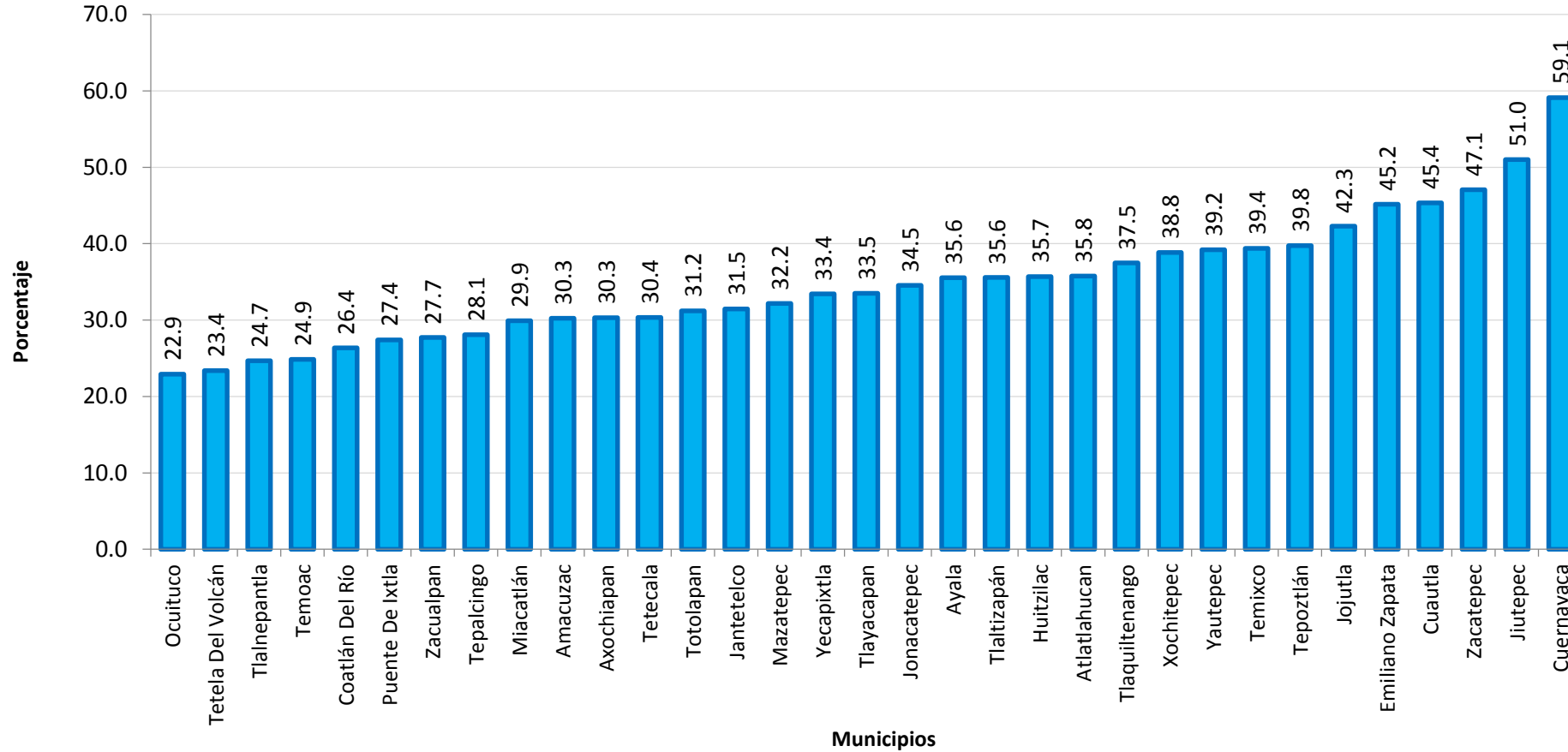


Indicadores de viviendas con disponibilidad a las Tecnologías de la Información y Comunicación , Morelos 2016.

Disponibilidad promedio a las TICs, Morelos 2016

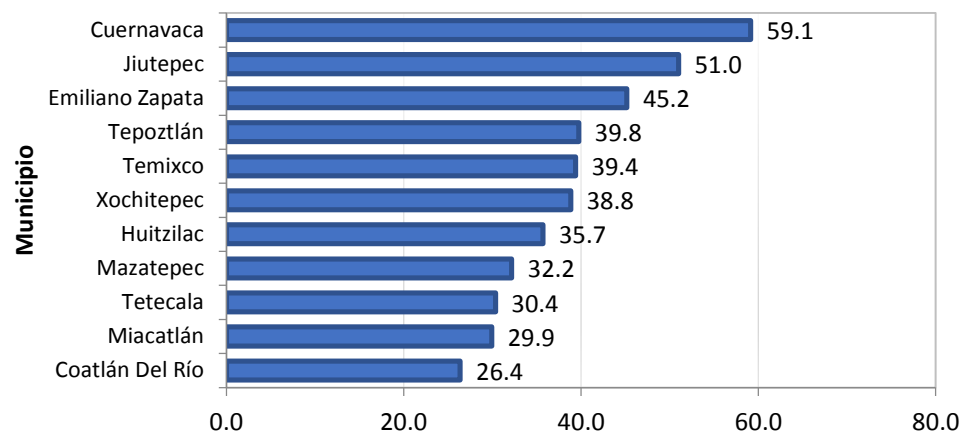


Incluye porcentaje de Acceso a: Internet, Televisión de paga, Pantalla plana, Tel. celular, Computadora, Teléfono fijo.

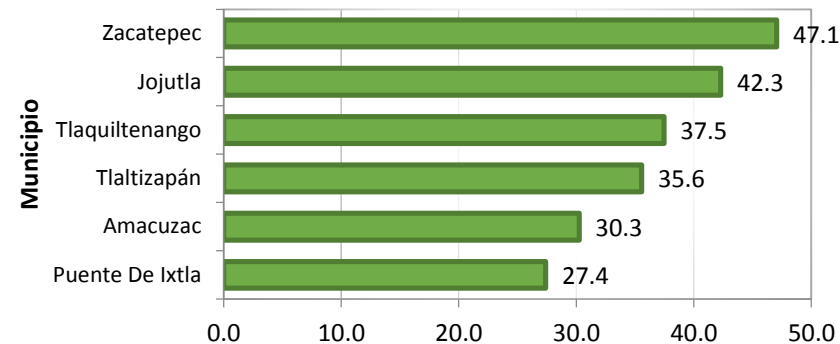
Fuente: Comité Estatal de Información Estadística y Geografía del Estado de Morelos. Principales resultados de la Encuesta Intercensal 2015. Panorama sociodemográfico de Morelos 2015. <http://www.ceieg.morelos.gob.mx/controladorLlamdoPaginas/urlencuestainter15>
Fecha de Actualización: Febrero 2018. Elaboró: **Departamento de Evaluación.**

Disponibilidad promedio de las TICs

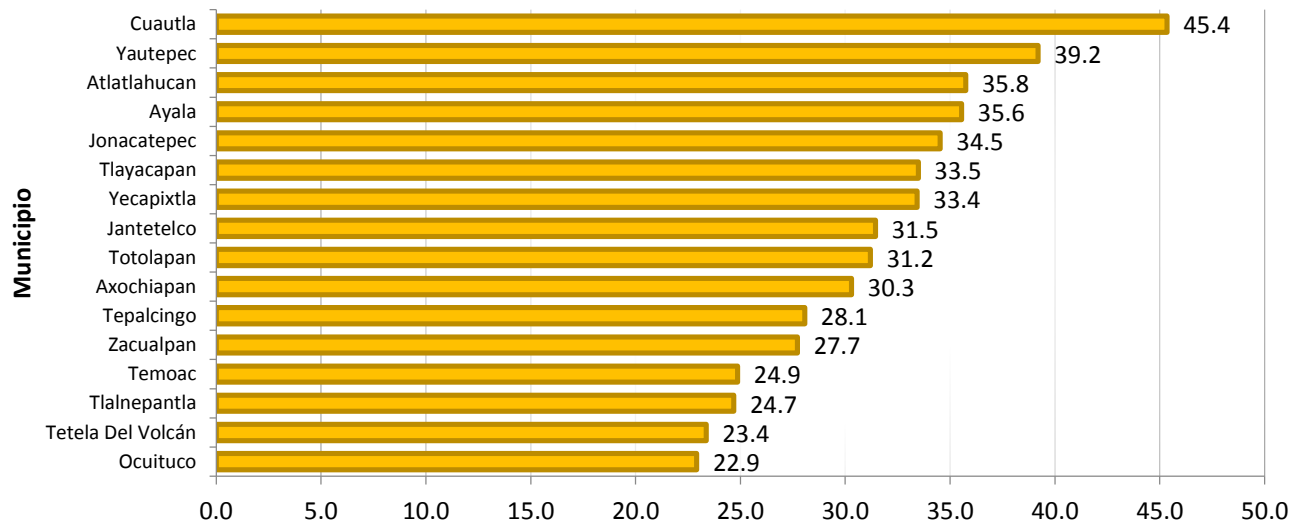
Jurisdicción I "Cuernavaca"



Jurisdicción II "Jojutla"



Jurisdicción III "Cuautla"



Fuente: Comité Estatal de Información Estadística y Geografía del Estado de Morelos. Principales resultados de la Encuesta Intercensal 2015.

Panorama sociodemográfico de Morelos 2015. <http://www.ceieg.morelos.gob.mx/controladorLlamdoPaginas/urlencuestainter15>

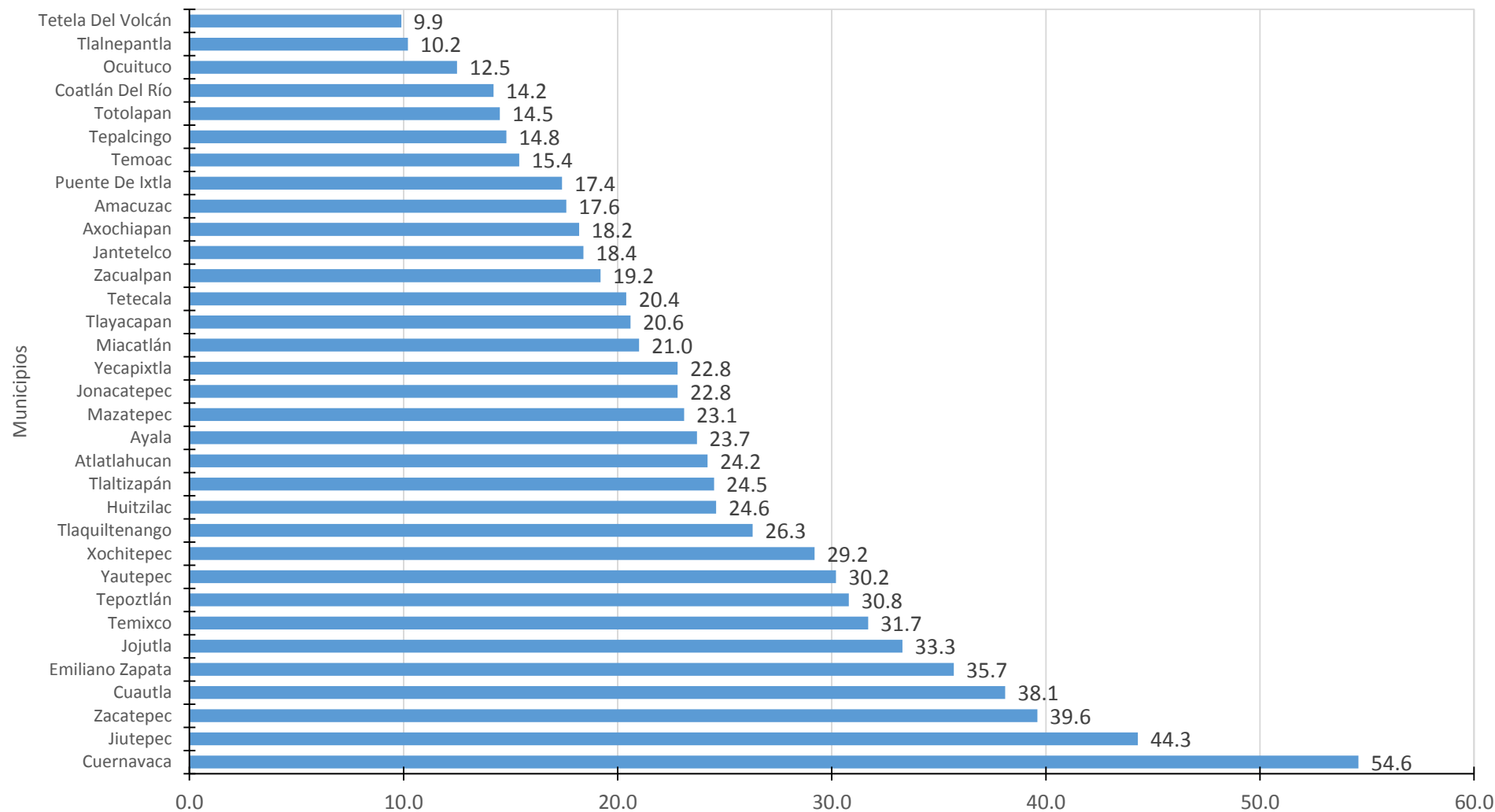
Incluye porcentaje de Acceso a: Internet, Televisión de paga, Pantalla plana, Tel. celular, Computadora, Teléfono fijo.

Fecha de Actualización: Febrero 2018. Elaboró: **Departamento de Evaluación.**

Diagnóstico de Salud Estatal

D.R. © Servicios de Salud de Morelos 2018, México.

Porcentaje de viviendas con Internet Morelos, 2016



Fuente: Comité Estatal de Información Estadística y Geografía del Estado de Morelos. Principales resultados de la Encuesta Intercensal 2015.

Panorama sociodemográfico de Morelos 2015. <http://www.ceieg.morelos.gob.mx/controladorLlamdoPaginas/urlencuestainter15>

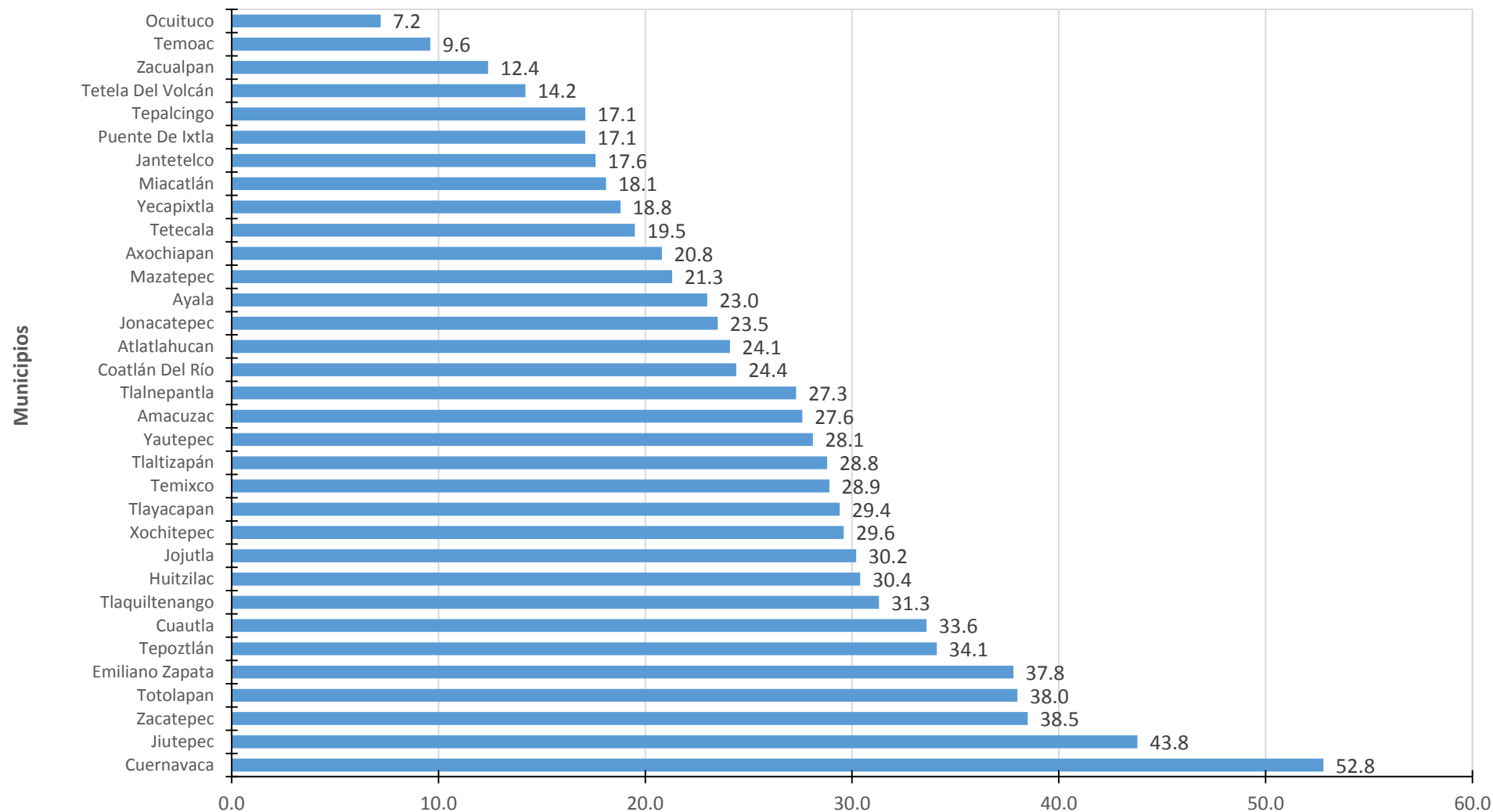
Incluye porcentaje de disponibilidad: Internet, Televisión de paga, Pantalla plana, Tel. celular, Computadora, Teléfono fijo.

Fecha de Actualización: Febrero 2018. Elaboró: **Departamento de Evaluación.**

Diagnóstico de Salud Estatal

D.R. © Servicios de Salud de Morelos 2018, México.

Porcentaje de viviendas con Televisión de pago Morelos, 2016



Fuente: Comité Estatal de Información Estadística y Geografía del Estado de Morelos. Principales resultados de la Encuesta Intercensal 2015.

Panorama sociodemográfico de Morelos 2015. <http://www.ceieg.morelos.gob.mx/controladorLlamdoPaginas/urlencuestainter15/>

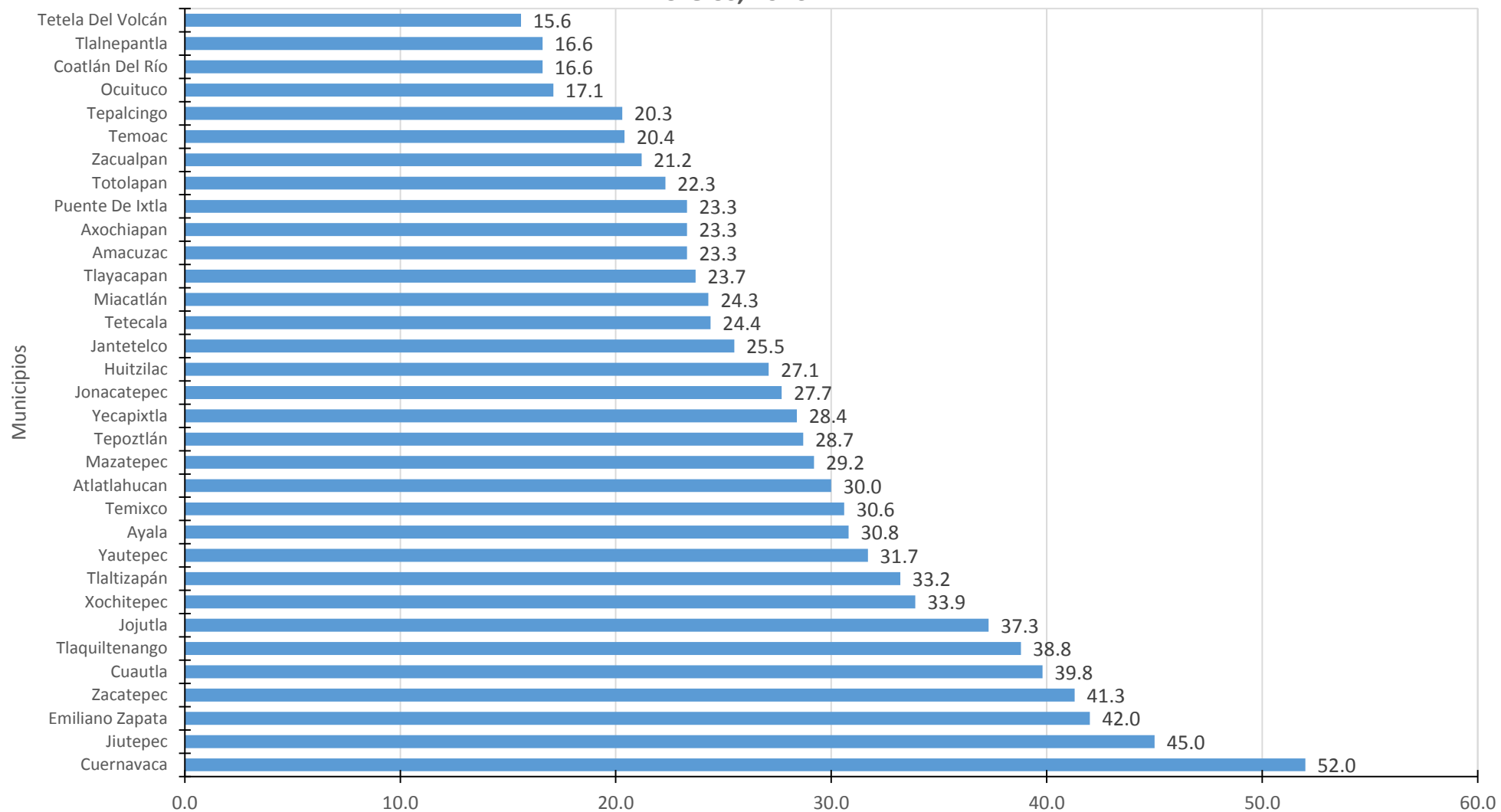
Incluye porcentaje de Acceso a: Internet, Televisión de pago, Pantalla plana, Tel. celular, Computadora, Teléfono fijo.

Fecha de Actualización: Febrero 2018. Elaboró: **Departamento de Evaluación.**

Diagnóstico de Salud Estatal

D.R. © Servicios de Salud de Morelos 2018, México.

Porcentaje de viviendas con Pantalla plana Morelos, 2016



Fuente: Comité Estatal de Información Estadística y Geografía del Estado de Morelos. Principales resultados de la Encuesta Intercensal 2015.

Panorama sociodemográfico de Morelos 2015. <http://www.ceieg.morelos.gob.mx/controladorLlamdoPaginas?urlencuestainter15>

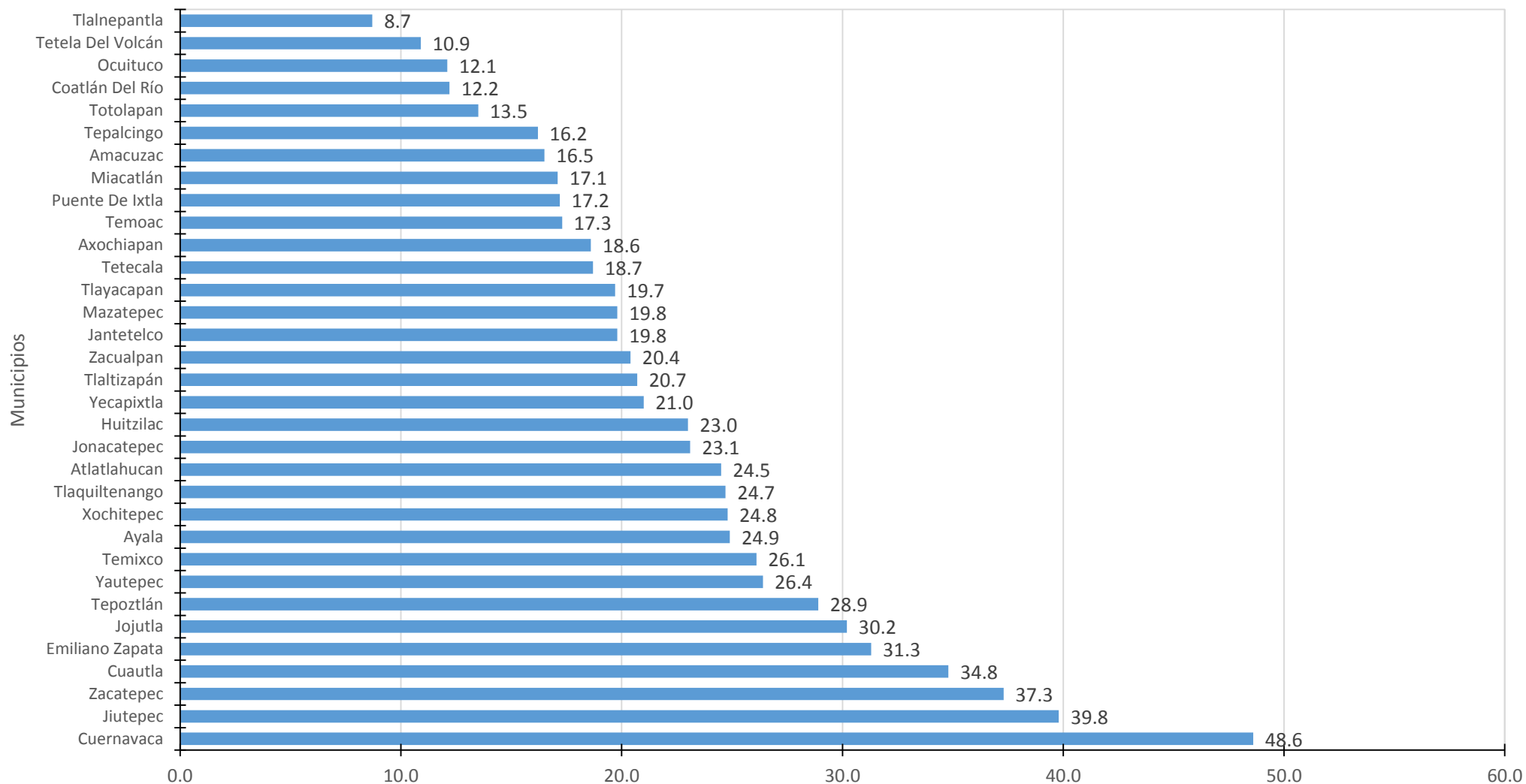
Incluye porcentaje de Acceso a: Internet, Televisión de paga, Pantalla plana, Tel. celular, Computadora, Teléfono fijo.

Fecha de Actualización: Febrero 2018. Elaboró: **Departamento de Evaluación.**

Diagnóstico de Salud Estatal

D.R. © Servicios de Salud de Morelos 2018, México.

Porcentaje de viviendas con Computadora Morelos, 2016



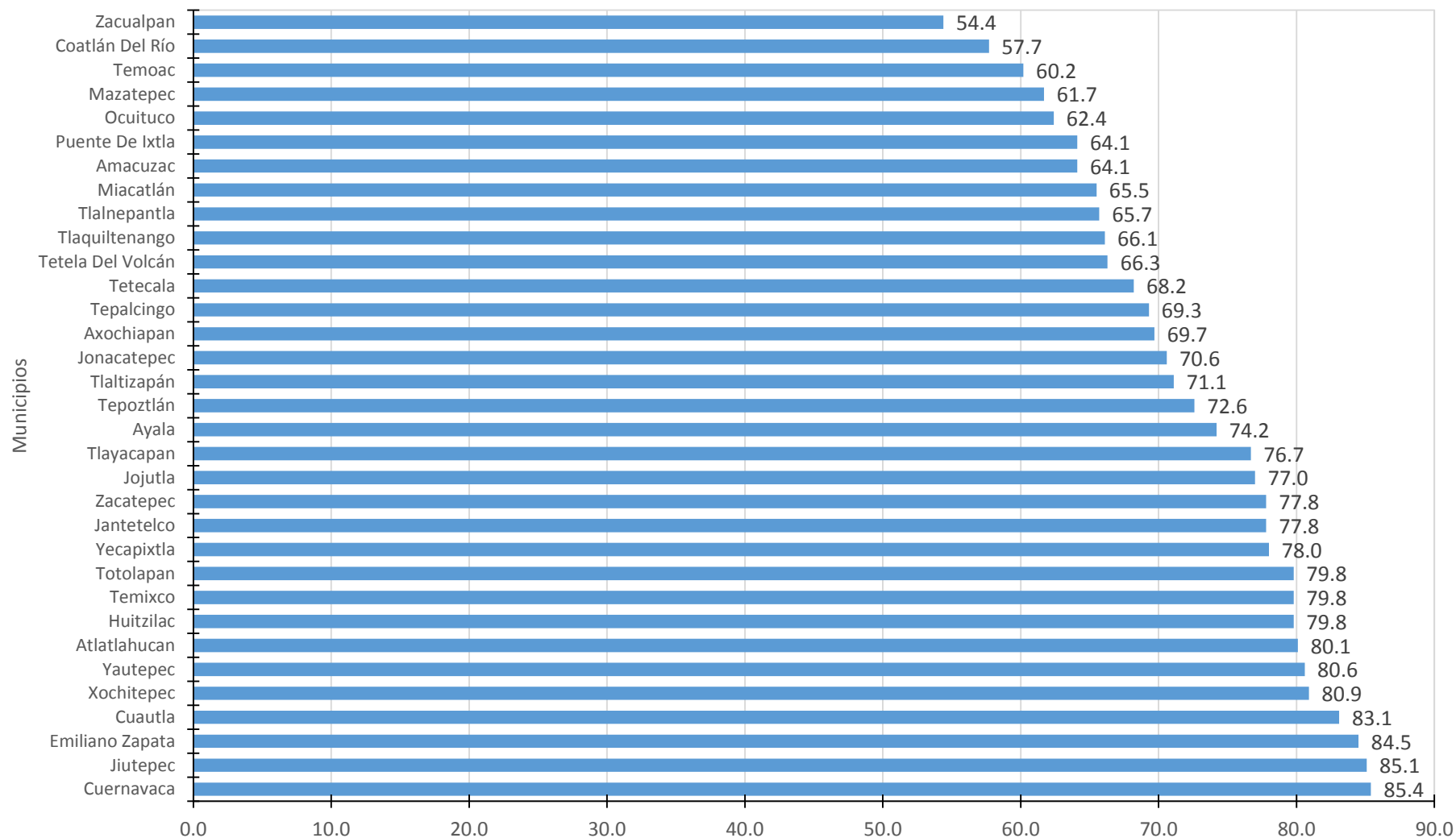
Fuente: Comité Estatal de Información Estadística y Geografía del Estado de Morelos. Principales resultados de la Encuesta Intercensal 2015.

Panorama sociodemográfico de Morelos 2015. <http://www.ceieg.morelos.gob.mx/controladorLlamdoPaginas/urlencuestainter15>

Incluye porcentaje de Acceso a: Internet, Televisión de paga, Pantalla plana, Tel. celular, Computadora, Teléfono fijo.

Fecha de Actualización: Febrero 2018. Elaboró: **Departamento de Evaluación.**

Porcentaje de viviendas con Teléfono celular Morelos, 2016



Fuente: Comité Estatal de Información Estadística y Geografía del Estado de Morelos. Principales resultados de la Encuesta Intercensal 2015.

Panorama sociodemográfico de Morelos 2015. <http://www.ceieg.morelos.gob.mx/controladorLlamdoPaginas?urlencuestainter15>

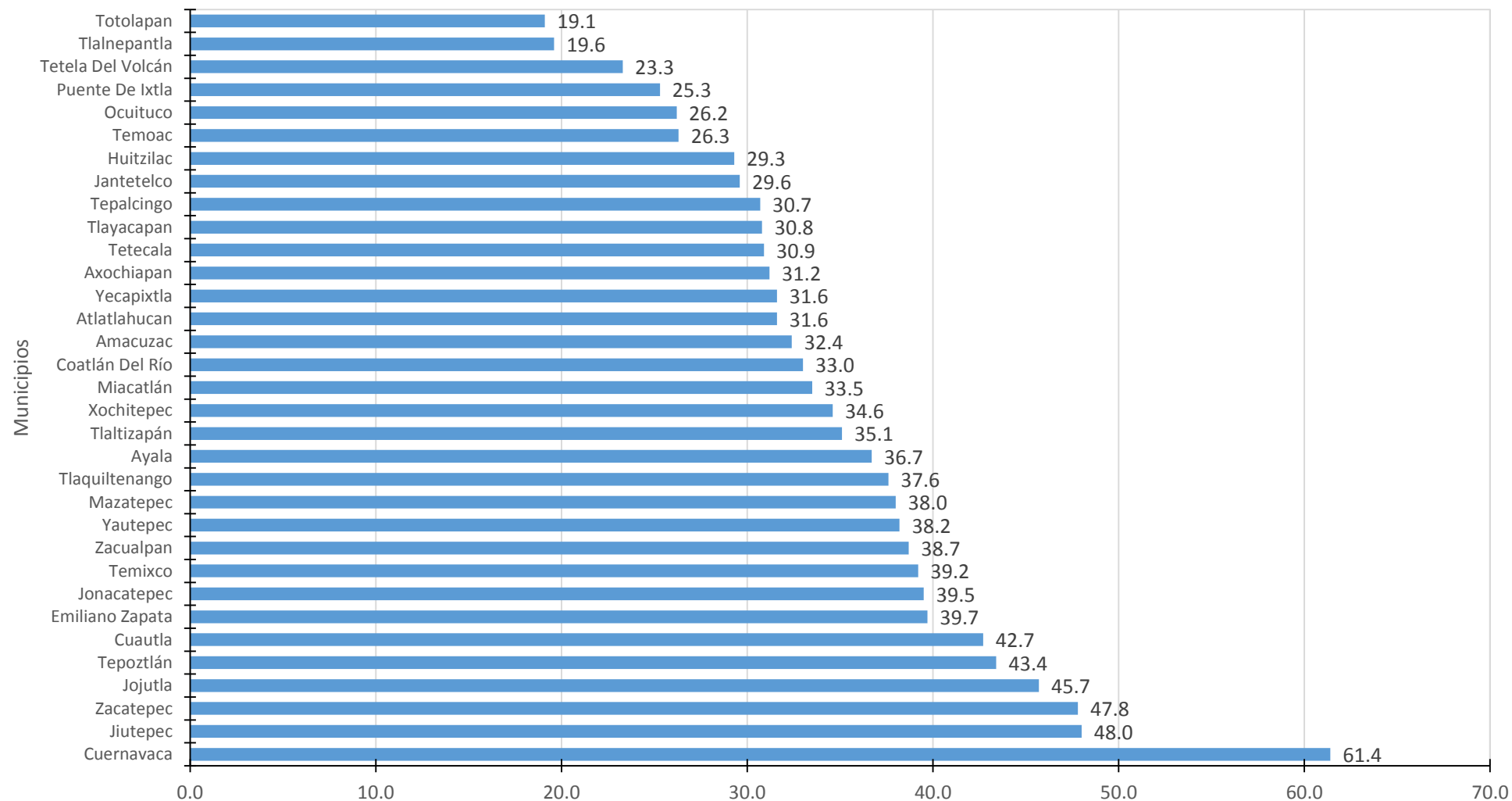
Incluye porcentaje de Acceso a: Internet, Televisión de paga, Pantalla plana, Tel. celular, Computadora, Teléfono fijo.

Fecha de Actualización: Febrero 2018. Elaboró: **Departamento de Evaluación.**

Diagnóstico de Salud Estatal

D.R. © Servicios de Salud de Morelos 2018, México.

Porcentaje de viviendas con Teléfono fijo Morelos, 2016



Fuente: Comité Estatal de Información Estadística y Geografía del Estado de Morelos. Principales resultados de la Encuesta Intercensal 2015.

Panorama sociodemográfico de Morelos 2015. <http://www.ceieg.morelos.gob.mx/controladorLlamdoPaginas/urlencuestainter15>

Incluye porcentaje de Acceso a: Internet, Televisión de paga, Pantalla plana, Tel. celular, Computadora, Teléfono fijo.