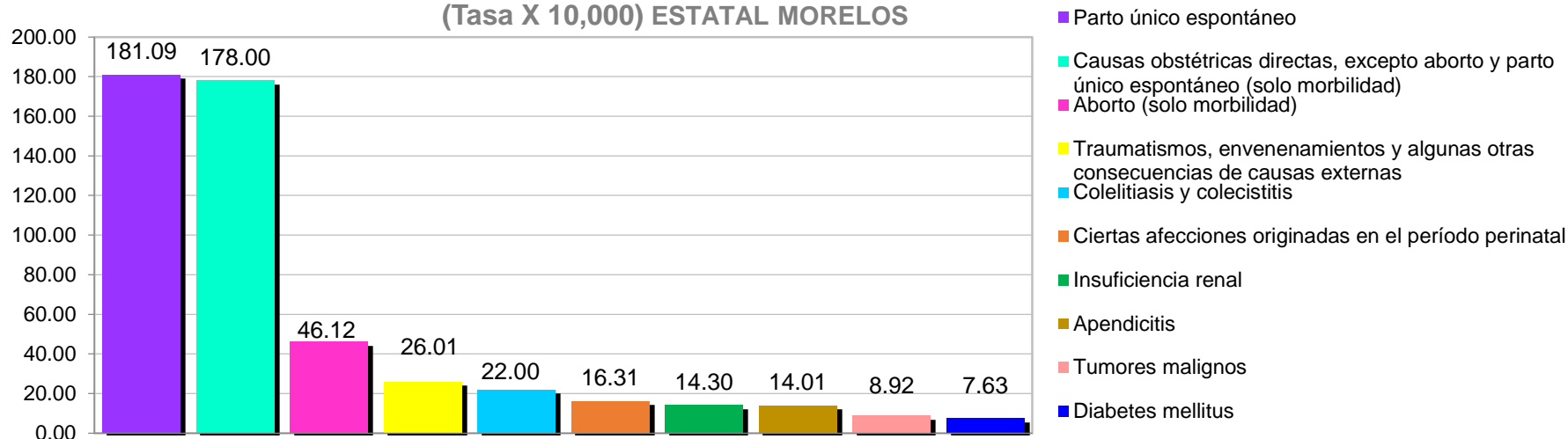


## 2.2.4.-Principales Causas de Egresos Hospitalarios en Mujeres (Estatal, Jurisdicción y Hospital).

10 Principales causas de Egresos Hospitalarios 2016, Mujeres  
(Tasa X 10,000) ESTATAL MORELOS

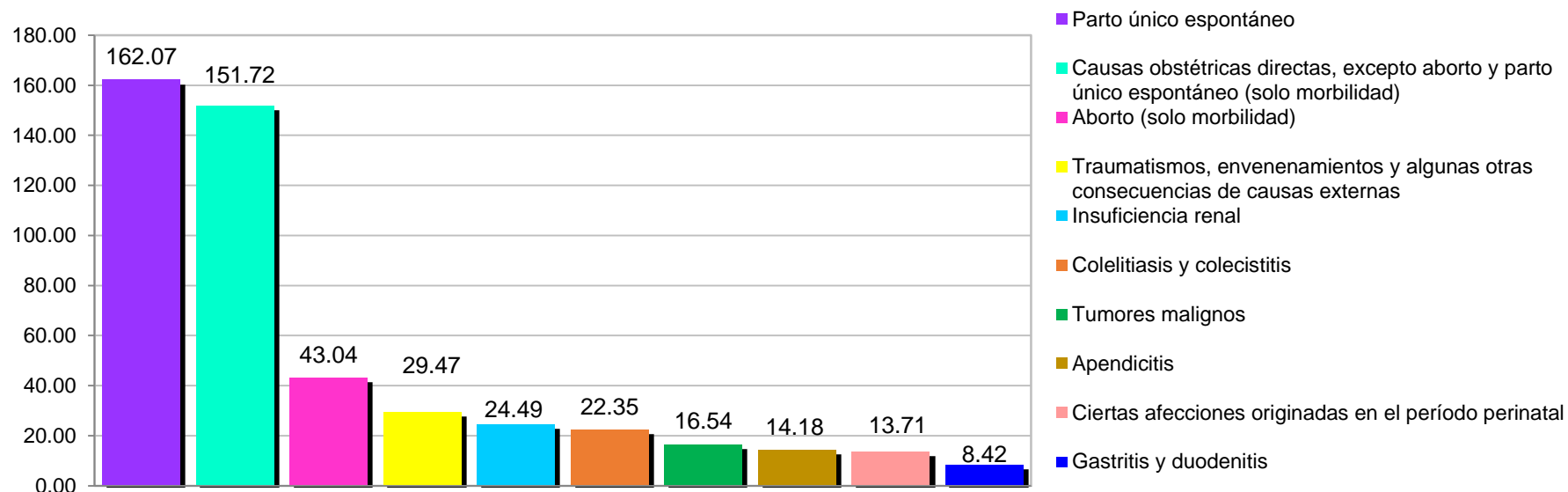


#	Principales causas de morbilidad mujeres, Morelos 2016	Morbilidad	Tasa de morbilidad X 10,000 hab.
<b>C1</b>	161 Parto único espontáneo	10,661	<b>181.09</b>
<b>C2</b>	160 Causas obstétricas directas, excepto aborto y parto único espontáneo (solo morbilidad)	10,479	<b>178.00</b>
<b>C3</b>	159 Aborto (solo morbilidad)	2,715	<b>46.12</b>
<b>C4</b>	166 Traumatismos, envenenamientos y algunas otras consecuencias de causas externas	1,531	<b>26.01</b>
<b>C5</b>	126 Colelitiasis y colecistitis	1,295	<b>22.00</b>
<b>C6</b>	163 Ciertas afecciones originadas en el período perinatal	960	<b>16.31</b>
<b>C7</b>	139 Insuficiencia renal	842	<b>14.30</b>
<b>C8</b>	119 Apendicitis	825	<b>14.01</b>
<b>C9</b>	049 Tumores malignos	525	<b>8.92</b>
<b>C10</b>	061 Diabetes mellitus	449	<b>7.63</b>
	<b>Las demás Causas</b>	<b>7,312</b>	<b>124.21</b>
	<b>Total general</b>	<b>37,594</b>	<b>638.59</b>

Fuente: Dirección General de Información en salud (DGIS). *Subsistema Automatizado de Egresos hospitalarios 2016 (SAEH) selección por ocurrencia. Proyecciones Poblacionales Morelos, 2016; Cubos Dinámicos CONAPO-DGIS. Consultado en enero 2018.*  
Fecha de Actualización: Febrero 2018. Elaboró: Departamento de Evaluación.

Diagnóstico de Salud Estatal  
D. R. © Servicios de Salud de Morelos 2018, México.

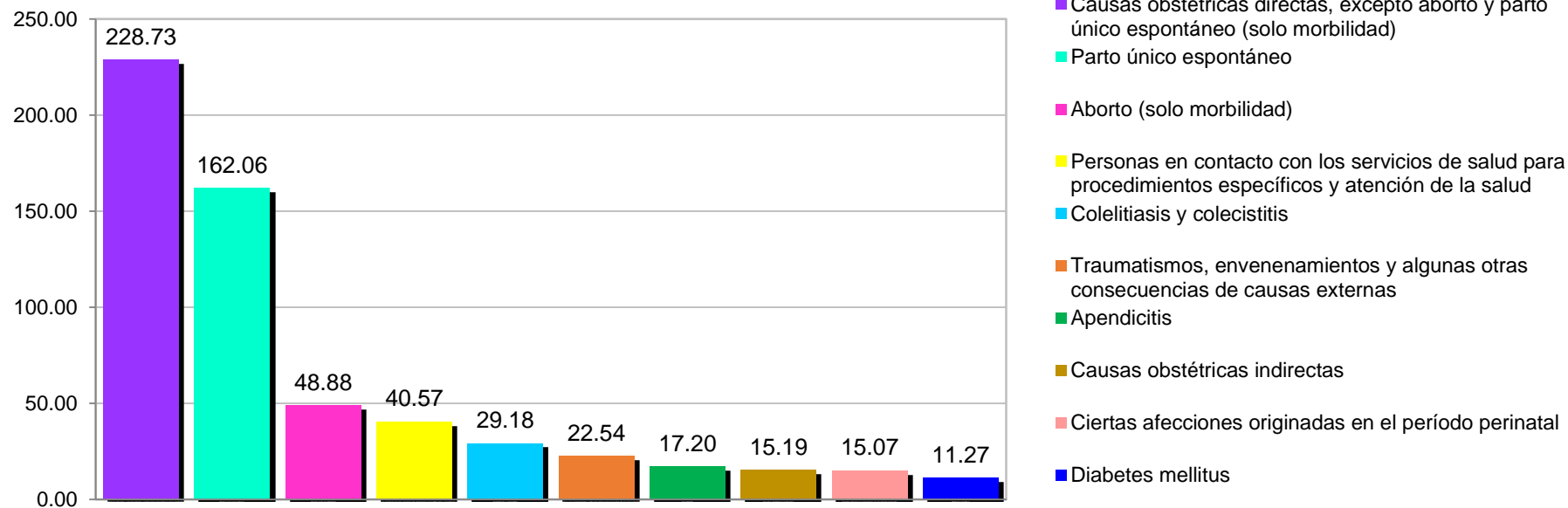
## 10 Principales Causas de Egresos Hospitalarios 2016, Mujeres JURISDICCIÓN I



#	Principales causas de morbilidad en mujeres , Jurisdicción I	Morbilidad	Tasa de morbilidad X 10,000 hab.
C1	161 Parto único espontáneo	4,526	<b>162.07</b>
C2	160 Causas obstétricas directas, excepto aborto y parto único espontáneo (solo morbilidad)	4,237	<b>151.72</b>
C3	159 Aborto (solo morbilidad)	1,202	<b>43.04</b>
C4	166 Traumatismos, envenenamientos y algunas otras consecuencias de causas externas	823	<b>29.47</b>
c5	139 Insuficiencia renal	684	<b>24.49</b>
c6	126 Colelitiasis y colecistitis	624	<b>22.35</b>
c7	049 Tumores malignos	462	<b>16.54</b>
c8	119 Apendicitis	396	<b>14.18</b>
c9	163 Ciertas afecciones originadas en el período perinatal	383	<b>13.71</b>
c10	117 Gastritis y duodenitis	235	<b>8.42</b>
	<b>Las demás Causas</b>	<b>3,056</b>	<b>109.43</b>
	<b>Total general</b>	<b>16,628</b>	<b>595.44</b>

Fuente: Dirección General de Información en salud (DGIS). *Subsistema Automatizado de Egresos hospitalarios 2016 (SAEH) selección por ocurrencia. Proyecciones Poblacionales Morelos, 2016; Cubos Dinámicos CONAPO-DGIS. Consultado en enero 2018.*  
Fecha de Actualización: Febrero 2018. Elaboró: Departamento de Evaluación.

## 10 Principales Causas de Egresos Hospitalarios 2016, Mujeres JURISDICCIÓN II

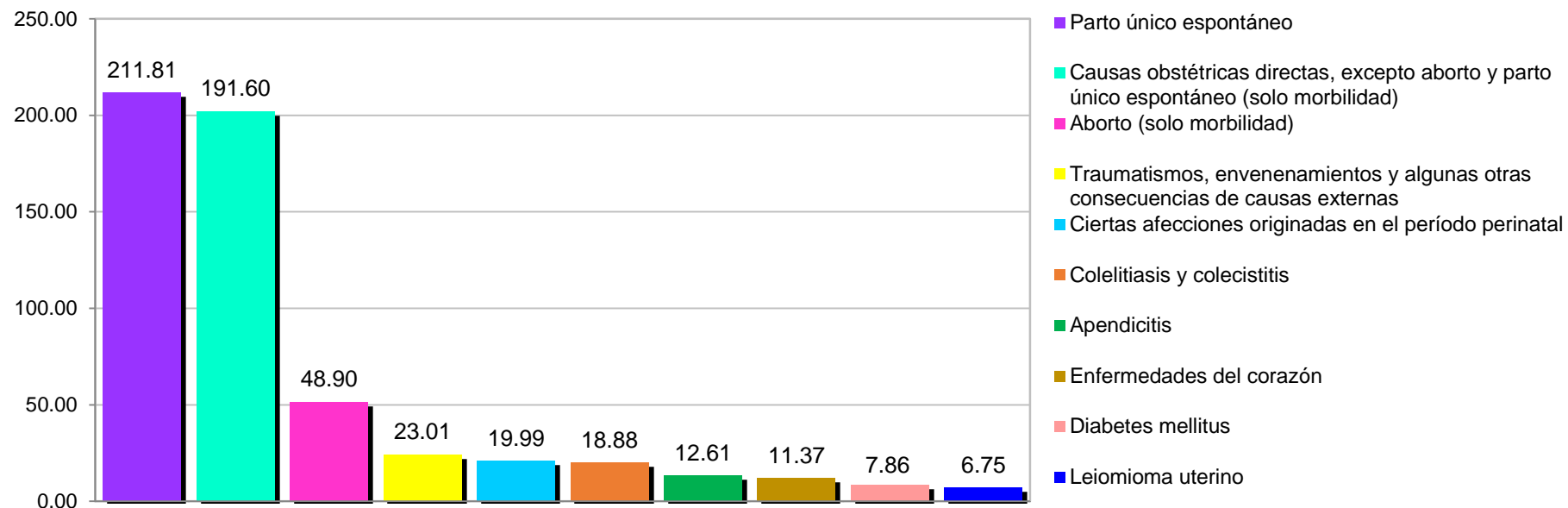


#	Principales causas de morbilidad mujeres, Jurisdicción II	Morbilidad	Tasa de morbilidad X 10,000 hab.
c1	160 Causas obstétricas directas, excepto aborto y parto único espontáneo (solo morbilidad)	1,928	<b>228.73</b>
c2	161 Parto único espontáneo	1,366	<b>162.06</b>
c3	159 Aborto (solo morbilidad)	412	<b>48.88</b>
c4	184 Personas en contacto con los servicios de salud para procedimientos específicos y atención de la salud	342	<b>40.57</b>
c5	126 Colelitiasis y colecistitis	246	<b>29.18</b>
c6	166 Traumatismos, envenenamientos y algunas otras consecuencias de causas externas	190	<b>22.54</b>
c7	119 Apendicitis	145	<b>17.20</b>
c8	162 Causas obstétricas indirectas	128	<b>15.19</b>
c9	163 Ciertas afecciones originadas en el período perinatal	127	<b>15.07</b>
c10	061 Diabetes mellitus	95	<b>11.27</b>
	<b>Las demás Causas</b>	<b>967</b>	<b>114.72</b>
	<b>Total general</b>	<b>5,946</b>	<b>705.41</b>

Fuente: Dirección General de Información en salud (DGIS). *Subsistema Automatizado de Egresos hospitalarios 2016 (SAEH) selección por ocurrencia. Proyecciones Poblacionales Morelos, 2016; Cubos Dinámicos CONAPO-DGIS. Consultado en enero 2018.*  
Fecha de Actualización: Febrero 2018. Elaboró: Departamento de Evaluación.

Diagnóstico de Salud Estatal  
D. R. © Servicios de Salud de Morelos 2018, México.

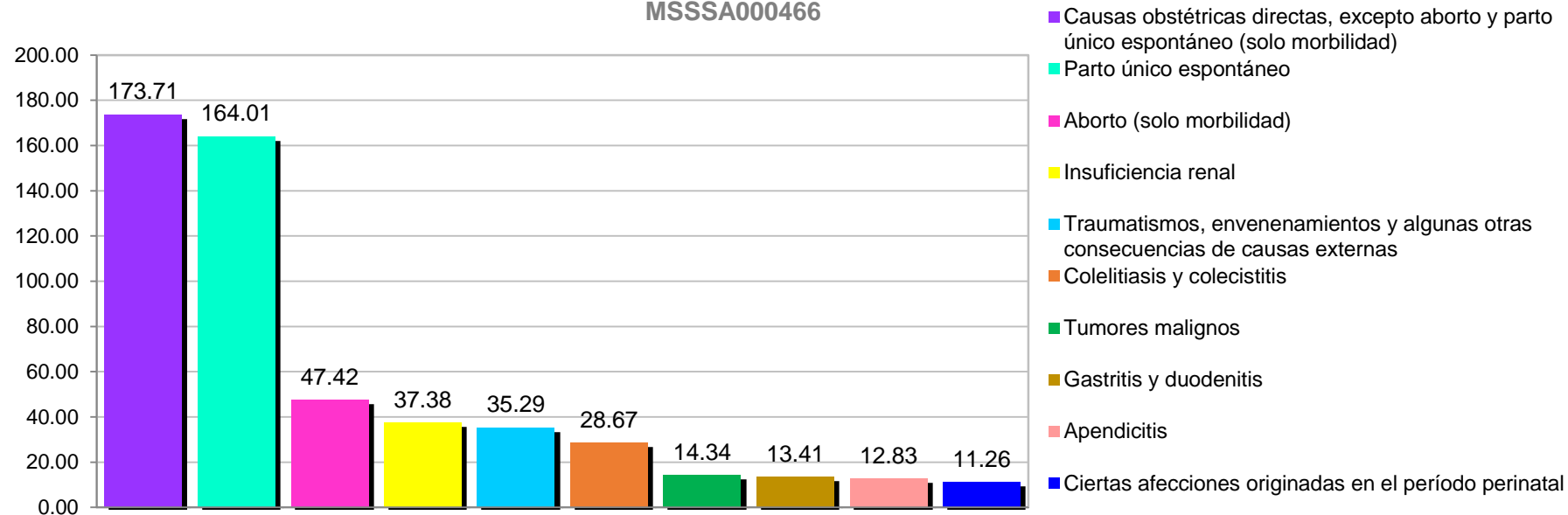
## 10 Principales Causas de Egresos Hospitalarios 2016, Mujeres JURISDICCIÓN III



#	Principales causas de morbilidad mujeres, Jurisdicción III	Morbilidad	Tasa de morbilidad X 10,000 hab.
c1	161 Parto único espontáneo	4,769	<b>211.81</b>
c2	160 Causas obstétricas directas, excepto aborto y parto único espontáneo (solo morbilidad)	4,314	<b>191.60</b>
c3	159 Aborto (solo morbilidad)	1,101	<b>48.90</b>
c4	166 Traumatismos, envenenamientos y algunas otras consecuencias de causas externas	518	<b>23.01</b>
c5	163 Ciertas afecciones originadas en el período perinatal	450	<b>19.99</b>
c6	126 Colelitiasis y colecistitis	425	<b>18.88</b>
c7	119 Apendicitis	284	<b>12.61</b>
c8	097 Enfermedades del corazón	256	<b>11.37</b>
c9	061 Diabetes mellitus	177	<b>7.86</b>
c10	053 Leiomioma uterino	152	<b>6.75</b>
	<b>Las demás Causas</b>	<b>2,574</b>	<b>114.32</b>
	<b>Total general</b>	<b>15,020</b>	<b>667.10</b>

Fuente: Dirección General de Información en salud (DGIS). *Subsistema Automatizado de Egresos hospitalarios 2016 (SAEH) selección por ocurrencia. Proyecciones Poblacionales Morelos, 2016; Cubos Dinámicos CONAPO-DGIS. Consultado en enero 2018.*  
Fecha de Actualización: Febrero 2018. Elaboró: Departamento de Evaluación.

## 10 Principales Causas de Egresos Hospitalarios 2016, Mujeres HG DE CUERNAVACA DR. JOSE G. PARRÉS MSSSA000466

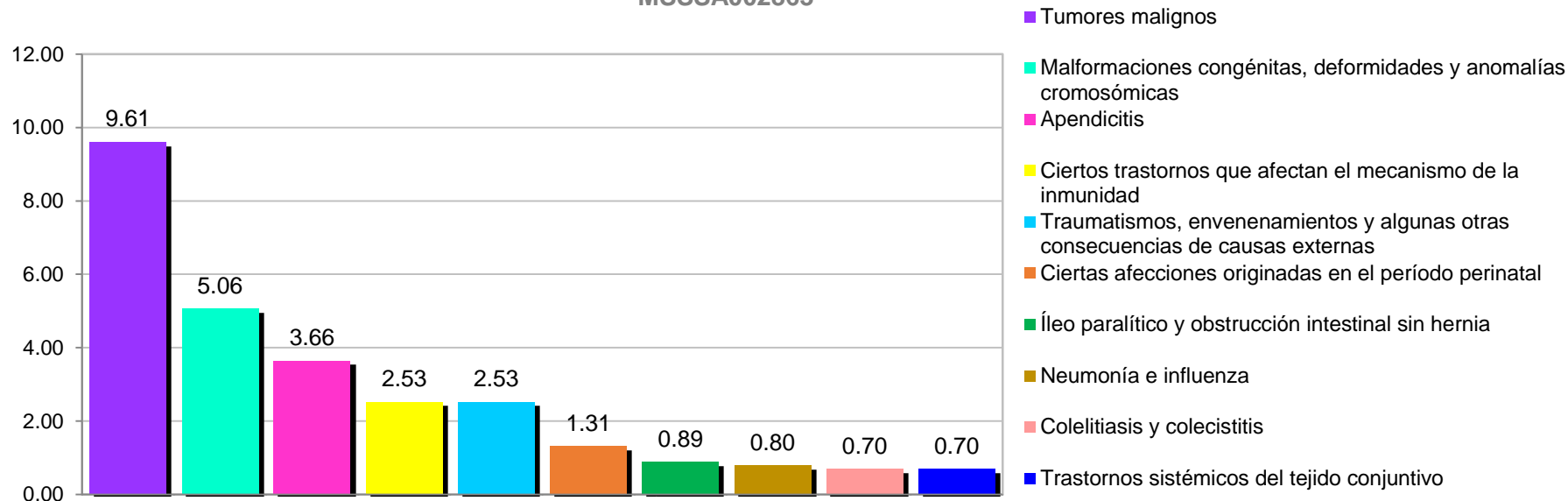


#	Principales causas de morbilidad de mujeres en el Hospital G. Parres de la jurisdicción I	Morbilidad	Tasa de morbilidad X 10,000 hab.
C1	160 Causas obstétricas directas, excepto aborto y parto único espontáneo (solo morbilidad)	2,993	173.71
C2	161 Parto único espontáneo	2,826	164.01
C3	159 Aborto (solo morbilidad)	817	47.42
C4	139 Insuficiencia renal	644	37.38
C5	166 Traumatismos, envenenamientos y algunas otras consecuencias de causas externas	608	35.29
C6	126 Colelitiasis y colecistitis	494	28.67
C7	049 Tumores malignos	247	14.34
C8	117 Gastritis y duodenitis	231	13.41
C9	119 Apendicitis	221	12.83
C10	163 Ciertas afecciones originadas en el período perinatal	194	11.26
	Las demás Causas	1,851	107.43
	Total general	11,126	645.72

Fuente: Dirección General de Información en salud (DGIS). *Subsistema Automatizado de Egresos hospitalarios 2016 (SAEH) selección por ocurrencia. Proyecciones Poblacionales Morelos, 2016; Cubos Dinámicos CONAPO-DGIS. Consultado en enero 2018.*  
Fecha de Actualización: Febrero 2018. Elaboró: Departamento de Evaluación.

Diagnóstico de Salud Estatal  
D. R. © Servicios de Salud de Morelos 2018, México.

## 10 Principales Causas de Egresos Hospitalarios 2016, Mujeres HOSPITAL DEL NIÑO MORELENSE, 2016 MSSSA002863

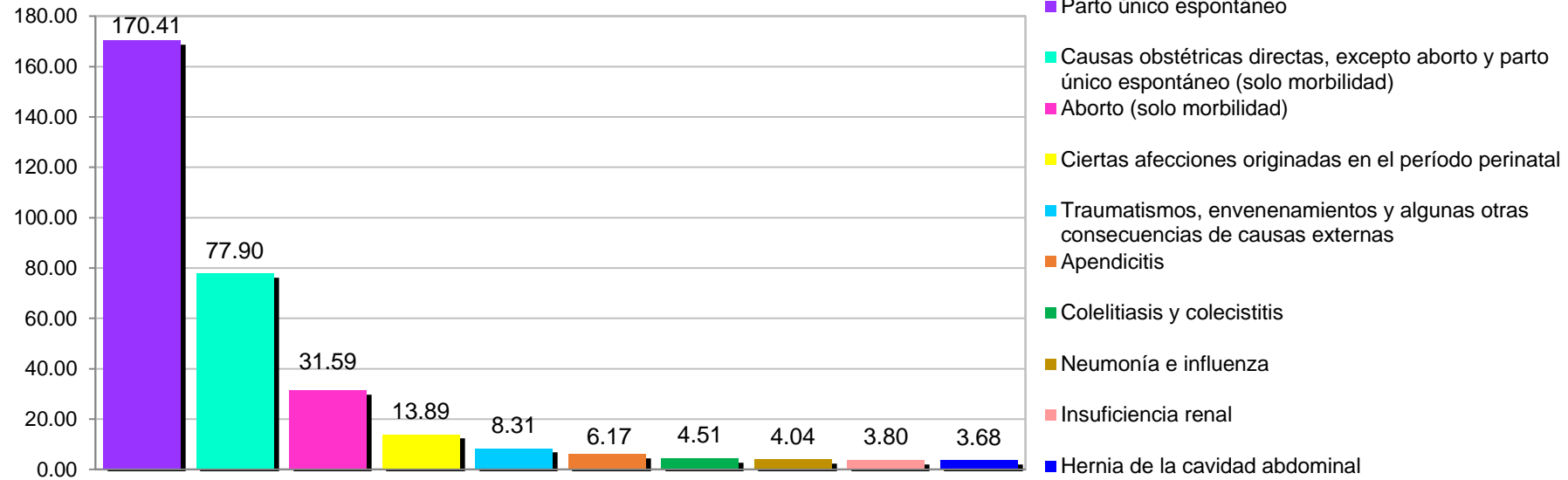


#	Principales causas de morbilidad de mujeres en el Hospital del Niño Morelense de la jurisdicción I	Morbilidad	Tasa de morbilidad X 10,000 hab.
c1	049 Tumores malignos	205	9.61
c2	165 Malformaciones congénitas, deformidades y anomalías cromosómicas	108	5.06
c3	119 Apendicitis	78	3.66
c4	059 Ciertos trastornos que afectan el mecanismo de la inmunidad	54	2.53
c5	166 Traumatismos, envenenamientos y algunas otras consecuencias de causas externas	54	2.53
c6	163 Ciertas afecciones originadas en el período perinatal	28	1.31
c7	122 Íleo paralítico y obstrucción intestinal sin hernia	19	0.89
c8	105 Neumonía e influenza	17	0.80
c9	126 Colelitiasis y colecistitis	15	0.70
c10	133 Trastornos sistémicos del tejido conjuntivo	15	0.70
	Las demás Causas	249	11.67
	Total general	842	39.46

Fuente: Dirección General de Información en salud (DGIS). *Subsistema Automatizado de Egresos hospitalarios 2016 (SAEH) selección por ocurrencia. Proyecciones Poblacionales Morelos, 2016; Cubos Dinámicos CONAPO-DGIS. Consultado en enero 2018.*  
 Fecha de Actualización: Febrero 2018. Elaboró: Departamento de Evaluación.

Diagnóstico de Salud Estatal  
 D. R. © Servicios de Salud de Morelos 2018, México.

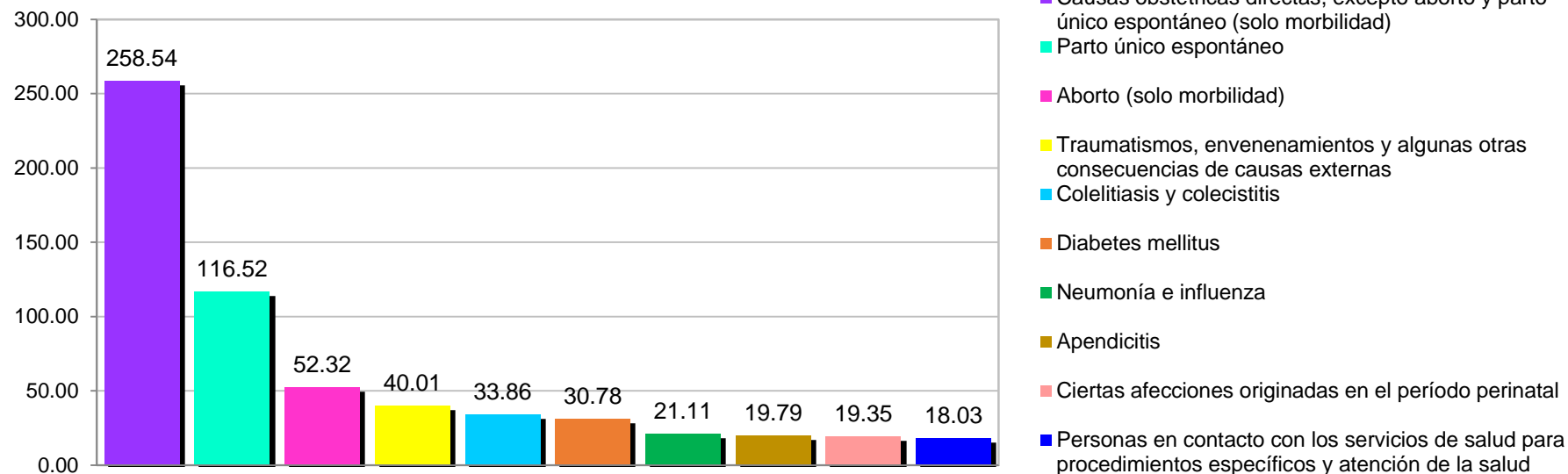
## 10 Principales Causas de Egresos Hospitalarios 2016, Mujeres HOSPITAL GENERAL DE TEMIXCO MSSSA002373



#	Principales causas de morbilidad de mujeres en el Hospital G. de Temixco de la Jurisdicción I	Morbilidad	Tasa de morbilidad X 10,000 hab.
c1	161 Parto único espontáneo	1,435	170.41
c2	160 Causas obstétricas directas, excepto aborto y parto único espontáneo (solo morbilidad)	656	77.90
c3	159 Aborto (solo morbilidad)	266	31.59
c4	163 Ciertas afecciones originadas en el período perinatal	117	13.89
c5	166 Traumatismos, envenenamientos y algunas otras consecuencias de causas externas	70	8.31
c6	119 Apendicitis	52	6.17
c7	126 Colelitiasis y colecistitis	38	4.51
c8	105 Neumonía e influenza	34	4.04
c9	139 Insuficiencia renal	32	3.80
c10	120 Hernia de la cavidad abdominal	31	3.68
	Las demás Causas	249	29.57
	Total general	2,980	353.87

Fuente: Dirección General de Información en salud (DGIS). *Subsistema Automatizado de Egresos hospitalarios 2016 (SAEH) selección por ocurrencia. Proyecciones Poblacionales Morelos, 2016; Cubos Dinámicos CONAPO-DGIS. Consultado en enero 2018.*  
Fecha de Actualización: Febrero 2018. Elaboró: Departamento de Evaluación.

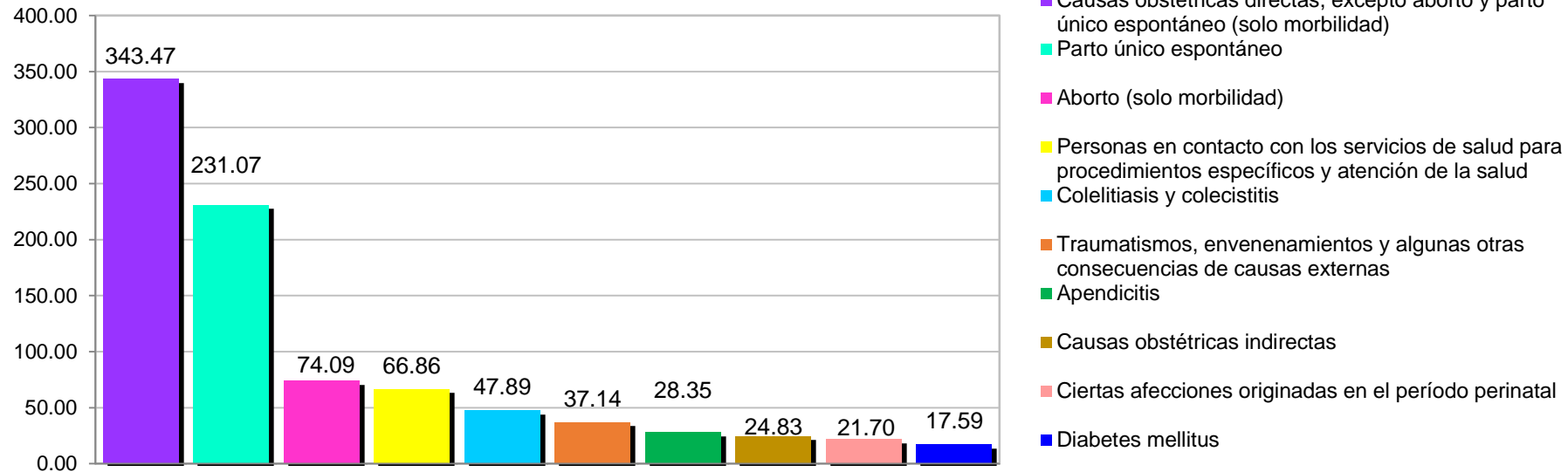
## 10 Principales Causas de Egresos Hospitalarios 2016, Mujeres HG DE TETECALA DR. RODOLFO BECERRIL DE LA PAZ MSSSA001504



#	Principales causas de morbilidad de mujeres en el Hospital G. de Tetecala de la jurisdicción I	Morbilidad	Tasa de morbilidad X 10,000 hab.
c1	160 Causas obstétricas directas, excepto aborto y parto único espontáneo (solo morbilidad)	588	258.54
c2	161 Parto único espontáneo	265	116.52
c3	159 Aborto (solo morbilidad)	119	52.32
c4	166 Traumatismos, envenenamientos y algunas otras consecuencias de causas externas	91	40.01
c5	126 Colelitiasis y colecistitis	77	33.86
c6	061 Diabetes mellitus	70	30.78
c7	105 Neumonía e influenza	48	21.11
c8	119 Apendicitis	45	19.79
c9	163 Ciertas afecciones originadas en el período perinatal	44	19.35
c10	184 Personas en contacto con los servicios de salud para procedimientos específicos y atención de la salud	41	18.03
	Las demás Causas	292	128.39
	Total general	1,680	738.69



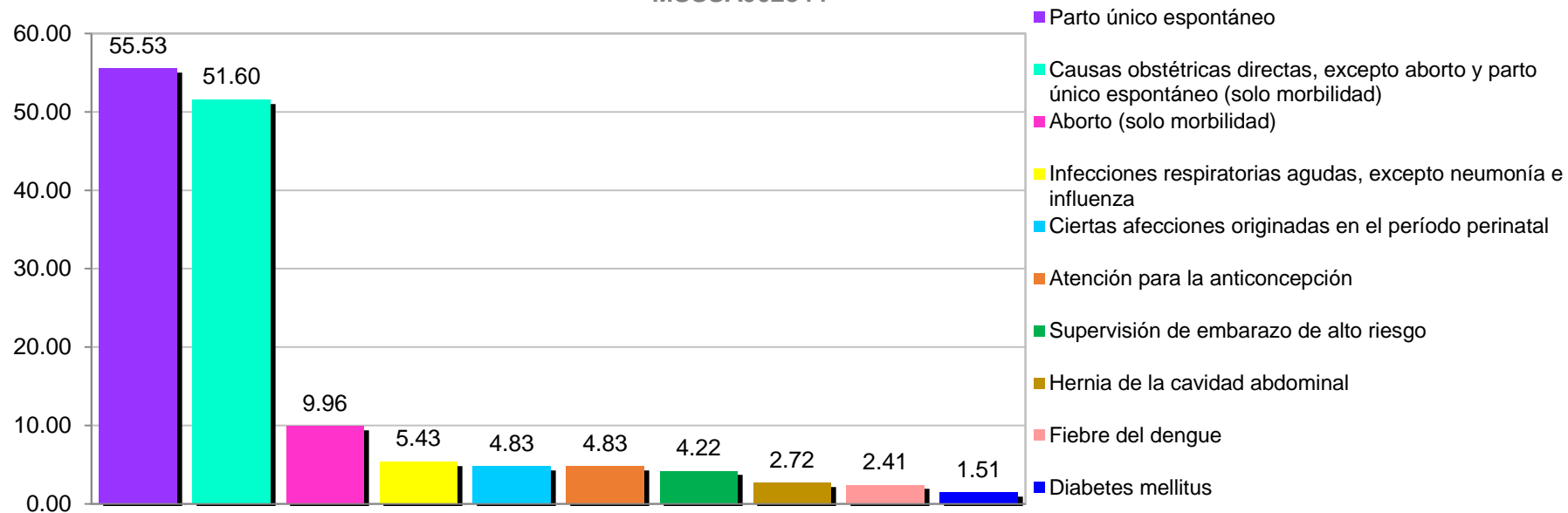
## 10 Principales Causas de Egresos Hospitalarios 2016, Mujeres HG DE JOJUTLA DR. ERNESTO MEANA SAN ROMÁN MSSA000961



#	Principales causas de morbilidad de mujeres en el Hospital General de Jojutla de la Jurisdicción II	Morbilidad	Tasa de morbilidad X 10,000 hab.
c1	160 Causas obstétricas directas, excepto aborto y parto único espontáneo (solo morbilidad)	1,757	<b>343.47</b>
c2	161 Parto único espontáneo	1,182	<b>231.07</b>
c3	159 Aborto (solo morbilidad)	379	<b>74.09</b>
c4	184 Personas en contacto con los servicios de salud para procedimientos específicos y atención de la salud	342	<b>66.86</b>
c5	126 Colelitiasis y colecistitis	245	<b>47.89</b>
c6	166 Traumatismos, envenenamientos y algunas otras consecuencias de causas externas	190	<b>37.14</b>
c7	119 Apendicitis	145	<b>28.35</b>
c8	162 Causas obstétricas indirectas	127	<b>24.83</b>
c9	163 Ciertas afecciones originadas en el período perinatal	111	<b>21.70</b>
c10	061 Diabetes mellitus	90	<b>17.59</b>
	<b>Las demás Causas</b>	<b>760</b>	<b>148.57</b>
	<b>Total general</b>	<b>5,328</b>	<b>1041.56</b>

Fuente: Dirección General de Información en salud (DGIS). *Subsistema Automatizado de Egresos hospitalarios 2016 (SAEH) selección por ocurrencia. Proyecciones Poblacionales Morelos, 2016; Cubos Dinámicos CONAPO-DGIS. Consultado en enero 2018.*  
Fecha de Actualización: Febrero 2018. Elaboró: Departamento de Evaluación.

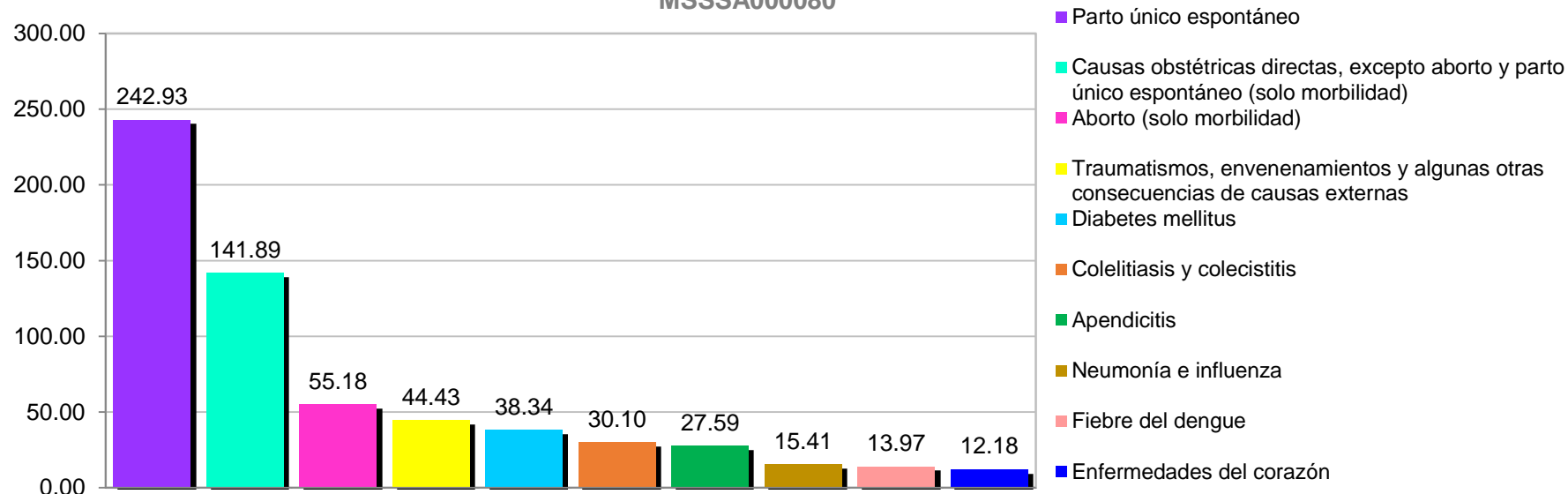
## 10 Principales Causas de Egresos Hospitalarios 2016, Mujeres HC PUENTE DE IXTLA DR. FERNANDO R. VIZCARRA MSSA002344



#	Principales causas de morbilidad de mujeres en el Hospital General de Ixtla de la jurisdicción II	Morbilidad	Tasa de morbilidad X 10,000 hab.
C1	161 Parto único espontáneo	184	<b>55.53</b>
C2	160 Causas obstétricas directas, excepto aborto y parto único espontáneo (solo morbilidad)	171	<b>51.60</b>
C3	159 Aborto (solo morbilidad)	33	<b>9.96</b>
C4	104 Infecciones respiratorias agudas, excepto neumonía e influenza	18	<b>5.43</b>
C5	163 Ciertas afecciones originadas en el período perinatal	16	<b>4.83</b>
C6	178 Atención para la anticoncepción	16	<b>4.83</b>
C7	180 Supervisión de embarazo de alto riesgo	14	<b>4.22</b>
C8	120 Hernia de la cavidad abdominal	9	<b>2.72</b>
C9	035 Fiebre del dengue	8	<b>2.41</b>
C10	061 Diabetes mellitus	5	<b>1.51</b>
	<b>Las demás Causas</b>	<b>56</b>	<b>16.90</b>
	<b>Total general</b>	<b>530</b>	<b>159.94</b>

Fuente: Dirección General de Información en salud (DGIS). *Subsistema Automatizado de Egresos hospitalarios 2016 (SAEH) selección por ocurrencia. Proyecciones Poblacionales Morelos, 2016; Cubos Dinámicos CONAPO-DGIS. Consultado en enero 2018.*  
Fecha de Actualización: Febrero 2018. Elaboró: Departamento de Evaluación.

## 10 Principales Causas de Egresos Hospitalarios 2016, Mujeres HG DE AXOCHIAPAN DR. ÁNGEL VENTURA NERI MSSSA000080

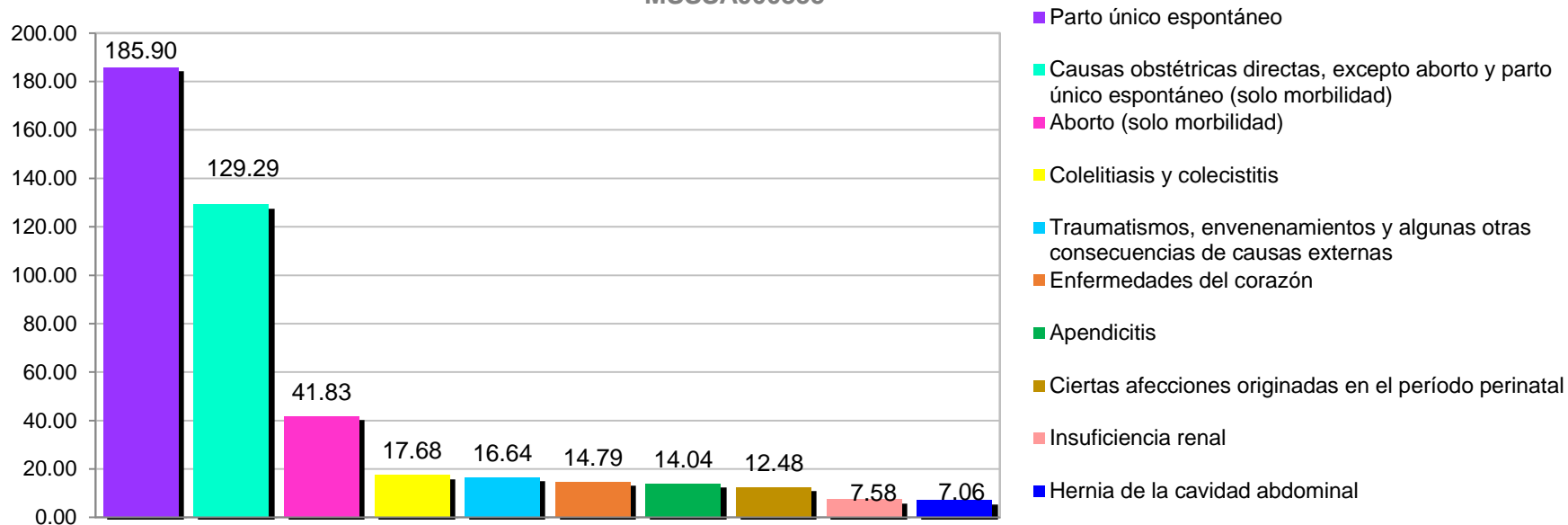


#	Principales causas de morbilidad de mujeres en el Hospital General de Axochiapan de la jurisdicción III	Morbilidad	Tasa de morbilidad X 10,000 hab.
c1	161 Parto único espontáneo	678	<b>242.93</b>
c2	160 Causas obstétricas directas, excepto aborto y parto único espontáneo (solo morbilidad)	396	<b>141.89</b>
c3	159 Aborto (solo morbilidad)	154	<b>55.18</b>
c4	166 Traumatismos, envenenamientos y algunas otras consecuencias de causas externas	124	<b>44.43</b>
c5	061 Diabetes mellitus	107	<b>38.34</b>
c6	126 Colelitiasis y colecistitis	84	<b>30.10</b>
c7	119 Apendicitis	77	<b>27.59</b>
c8	105 Neumonía e influenza	43	<b>15.41</b>
c9	035 Fiebre del dengue	39	<b>13.97</b>
c10	097 Enfermedades del corazón	34	<b>12.18</b>
	<b>Las demás Causas</b>	<b>476</b>	<b>170.55</b>
	<b>Total general</b>	<b>2,212</b>	<b>792.58</b>

Fuente: Dirección General de Información en salud (DGIS). *Subsistema Automatizado de Egresos hospitalarios 2016 (SAEH) selección por ocurrencia. Proyecciones Poblacionales Morelos, 2016; Cubos Dinámicos CONAPO-DGIS. Consultado en enero 2018.*  
Fecha de Actualización: Febrero 2018. Elaboró: Departamento de Evaluación.

Diagnóstico de Salud Estatal  
D. R. © Servicios de Salud de Morelos 2018, México.

## 10 Principales Causas de Egresos Hospitalarios 2016, Mujeres HG DE CUAUTLA DR. MAURO BELAUZARAN TAPIA MSSSA000355

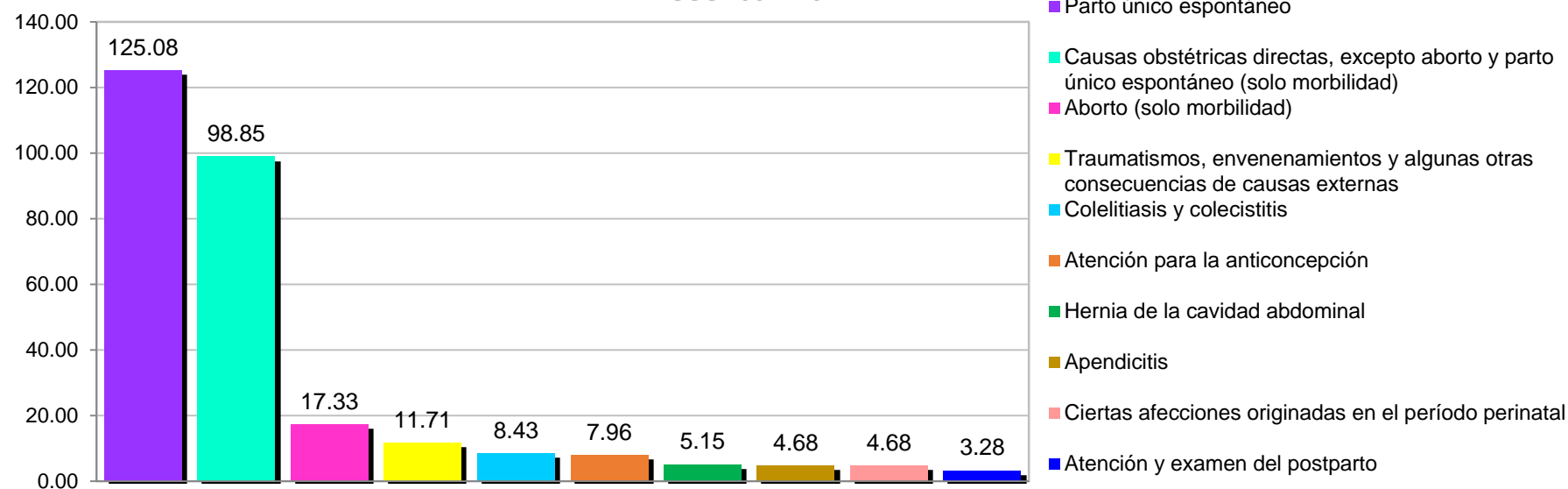


#	Principales causas de morbilidad de mujeres en el Hospital General de Cuautla de la jurisdicción III	Morbilidad	Tasa de morbilidad X 10,000 hab.
c1	161 Parto único espontáneo	2,502	<b>185.90</b>
c2	160 Causas obstétricas directas, excepto aborto y parto único espontáneo (solo morbilidad)	1,740	<b>129.29</b>
c3	159 Aborto (solo morbilidad)	563	<b>41.83</b>
c4	126 Colelitiasis y colecistitis	238	<b>17.68</b>
c5	166 Traumatismos, envenenamientos y algunas otras consecuencias de causas externas	224	<b>16.64</b>
c6	097 Enfermedades del corazón	199	<b>14.79</b>
c7	119 Apendicitis	189	<b>14.04</b>
c8	163 Ciertas afecciones originadas en el período perinatal	168	<b>12.48</b>
c9	139 Insuficiencia renal	102	<b>7.58</b>
c10	120 Hernia de la cavidad abdominal	95	<b>7.06</b>
	<b>Las demás Causas</b>	<b>1,121</b>	<b>83.29</b>
	<b>Total general</b>	<b>7,141</b>	<b>530.59</b>

Fuente: Dirección General de Información en salud (DGIS). *Subsistema Automatizado de Egresos hospitalarios 2016 (SAEH) selección por ocurrencia. Proyecciones Poblacionales Morelos, 2016; Cubos Dinámicos CONAPO-DGIS. Consultado en enero 2018.*  
Fecha de Actualización: Febrero 2018. Elaboró: Departamento de Evaluación.

Diagnóstico de Salud Estatal  
D. R. © Servicios de Salud de Morelos 2018, México.

## 10 Principales Causas de Egresos Hospitalarios 2016, Mujeres HC DE JONACATEPEC MSSA002740



#	Principales causas de morbilidad de mujeres en el Hospital General de Jonacatepec de la jurisdicción III	Morbilidad	Tasa de morbilidad X 10,000 hab.
c1	161 Parto único espontáneo	267	125.08
c2	160 Causas obstétricas directas, excepto aborto y parto único espontáneo (solo morbilidad)	211	98.85
c3	159 Aborto (solo morbilidad)	37	17.33
c4	166 Traumatismos, envenenamientos y algunas otras consecuencias de causas externas	25	11.71
c5	126 Colelitiasis y colecistitis	18	8.43
c6	178 Atención para la anticoncepción	17	7.96
c7	120 Hernia de la cavidad abdominal	11	5.15
c8	119 Apendicitis	10	4.68
c9	163 Ciertas afecciones originadas en el período perinatal	10	4.68
c10	183 Atención y examen del postparto	7	3.28
	Las demás Causas	75	35.14
	Total general	688	322.31

Fuente: Dirección General de Información en salud (DGIS). *Subsistema Automatizado de Egresos hospitalarios 2016 (SAEH) selección por ocurrencia. Proyecciones Poblacionales Morelos, 2016; Cubos Dinámicos CONAPO-DGIS. Consultado en enero 2018.*  
Fecha de Actualización: Febrero 2018. Elaboró: Departamento de Evaluación.

Diagnóstico de Salud Estatal  
D. R. © Servicios de Salud de Morelos 2018, México.



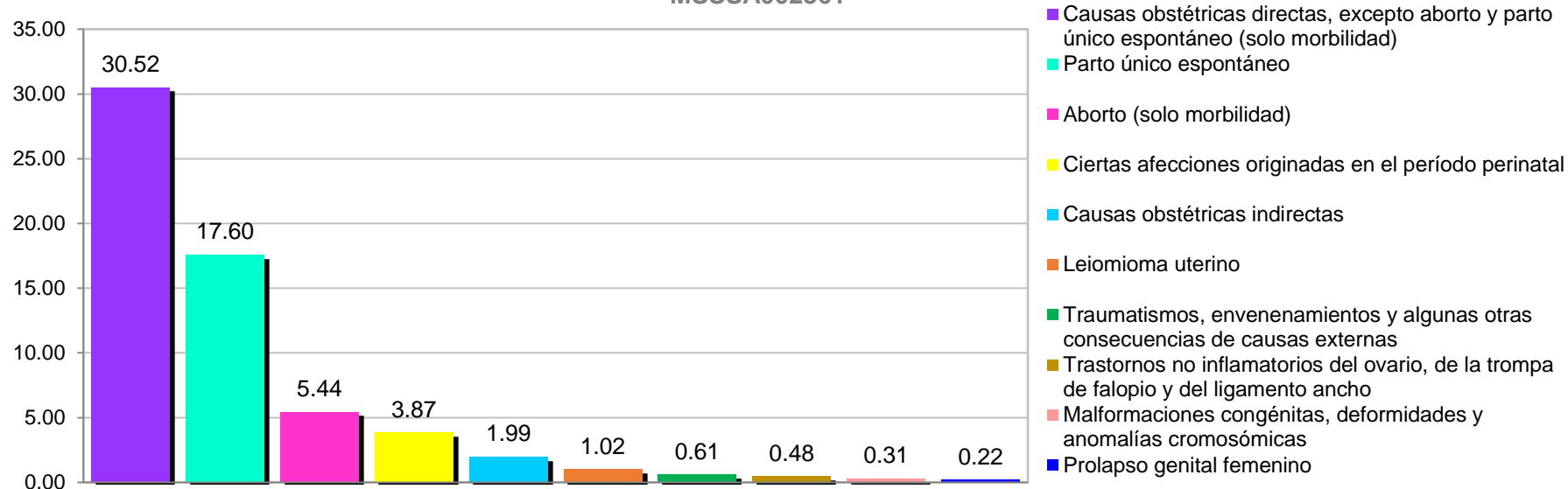
## 10 Principales Causas de Egresos Hospitalarios 2016, Mujeres HC DE OCUITUCO MSSA002385



#	Principales causas de morbilidad de mujeres en el Hospital Comunitario de Ocuituco de la jurisdicción III	Morbilidad	Tasa de morbilidad X 10,000 hab.
c1	161 Parto único espontáneo	286	69.23
c2	160 Causas obstétricas directas, excepto aborto y parto único espontáneo (solo morbilidad)	170	41.15
c3	166 Traumatismos, envenenamientos y algunas otras consecuencias de causas externas	109	26.39
c4	126 Colelitiasis y colecistitis	85	20.58
c5	061 Diabetes mellitus	34	8.23
c6	178 Atención para la anticoncepción	29	7.02
c7	140 Enfermedades renales tubulointersticiales	27	6.54
c8	159 Aborto (solo morbilidad)	27	6.54
c9	097 Enfermedades del corazón	23	5.57
c10	120 Hernia de la cavidad abdominal	23	5.57
	Las demás Causas	392	94.89
	Total general	1,205	291.69

Fuente: Dirección General de Información en salud (DGIS). *Subsistema Automatizado de Egresos hospitalarios 2016 (SAEH) selección por ocurrencia. Proyecciones Poblacionales Morelos, 2016; Cubos Dinámicos CONAPO-DGIS. Consultado en enero 2018.*  
Fecha de Actualización: Febrero 2018. Elaboró: Departamento de Evaluación.

## 10 Principales Causas de Egresos Hospitalarios 2016, Mujeres HOSPITAL DE LA MUJER MSSA002361



#	Principales causas de morbilidad de mujeres en el Hospital de la Mujer de la jurisdicción III	Morbilidad	Tasa de morbilidad X 10,000 hab.
c1	160 Causas obstétricas directas, excepto aborto y parto único espontáneo (solo morbilidad)	1,797	<b>30.52</b>
c2	161 Parto único espontáneo	1,036	<b>17.60</b>
c3	159 Aborto (solo morbilidad)	320	<b>5.44</b>
c4	163 Ciertas afecciones originadas en el período perinatal	228	<b>3.87</b>
c5	162 Causas obstétricas indirectas	117	<b>1.99</b>
c6	053 Leiomioma uterino	60	<b>1.02</b>
c7	166 Traumatismos, envenenamientos y algunas otras consecuencias de causas externas	36	<b>0.61</b>
c8	153 Trastornos no inflamatorios del ovario, de la trompa de falopio y del ligamento ancho	28	<b>0.48</b>
c9	165 Malformaciones congénitas, deformidades y anomalías cromosómicas	18	<b>0.31</b>
c10	152 Prolapso genital femenino	13	<b>0.22</b>
	<b>Las demás Causas</b>	<b>121</b>	<b>2.06</b>
	<b>Total general</b>	<b>3,774</b>	<b>64.11</b>

Fuente: Dirección General de Información en salud (DGIS). *Subsistema Automatizado de Egresos hospitalarios 2016 (SAEH) selección por ocurrencia. Proyecciones Poblacionales Morelos, 2016; Cubos Dinámicos CONAPO-DGIS. Consultado en enero 2018.*  
Fecha de Actualización: Febrero 2018. Elaboró: Departamento de Evaluación.

## Municipios correspondientes al área de influencia del Hospital

Jurisdicción	Municipio	Tipo de unidad	Clues	Nombre de la unidad	Municipios Area de Influencia
<b>1 CUERNAVACA</b>	7 CUERNAVACA	Hosp. General	<b>MSSSA000466</b>	HG DE CUERNAVACA DR. JOSE G. PARRES	Cuernavaca Huitzilac Jiutepec Tepoztlán
	8 EMILIANO ZAPATA	Hosp. Especializado	<b>MSSSA002863</b>	HOSPITAL DEL NIÑO MORELENSE	Todos los municipios del Estado de Morelos y Estados vecinos; <19 años de edad
	18 TEMIXCO	Hosp. General	<b>MSSSA002373</b>	HOSPITAL GENERAL DE TEMIXCO	Emiliano Zapata Temixco Xochitepec
	21 TETECALA	Hosp. General	<b>MSSSA001504</b>	HG DE TETECALA DR. RODOLFO BECERRIL DE LA PAZ	Coatlán del Río Mazatepec Miacatlán y Tetecala
<b>2 JOJUTLA</b>	12 JOJUTLA	Hosp. General	<b>MSSSA000961</b>	HG DE JOJUTLA DR. ERNESTO MEANA SAN ROMÁN	Jojutla Tlaltizapan Tlaquiltenango Zacatepec
	17 PUENTE DE IXTLA	Hosp. Integral	<b>MSSSA002344</b>	HC PUENTE DE IXTLA DR. FERNANDO R. VIZCARRA	Amacuzac Puente de Ixtla
<b>3 CUAUTLA</b>	3 AXOCHIAPAN	Hosp. General	<b>MSSSA000080</b>	HG DE AXOCHIAPAN DR. ÁNGEL VENTURA NERI	Axochiapan Tepalcingo
	6 CUAUTLA	Hosp. General	<b>MSSSA000355</b>	HOSPITAL GENERAL DE CUAUTLA DR. MAURO BELAUZARAN TAPIA	Atlatlahucan Ayala Cuautla Tlalnepantla Tlayacapan Totolapan Yautepec
	13 JONACATEPEC	Hosp. Integral	<b>MSSSA002740</b>	HC DE JONACATEPEC	Jantetelco Jonacatepec Temoac
	16 OCUITUCO	Hosp. Integral	<b>MSSSA002385</b>	HC DE OCUITUCO	Ocuituco Tetela del Volcán Yecapixtla Zacualpan
	29 YAUTEPEC	Hosp. Especializado	<b>MSSSA002361</b>	HOSPITAL DE LA MUJER	Todos los municipios del Estado de Morelos (Mujeres)

Fuente: dirección General de Información en salud, Cubos Dinámicos Egresos Hospitalarios 2016. Consultado: 23/Ene/2018. Y Fichas Hospitalarias SSM Depto. de Evaluación. Fecha de consulta: Febrero 2018. Para selección de la población sin derechohabencia de la unidad médica. Fecha de Actualización: Febrero 2018. Elaboró: Departamento de Evaluación.

Diagnóstico de Salud Estatal  
D. R. © Servicios de Salud de Morelos 2018, México.

