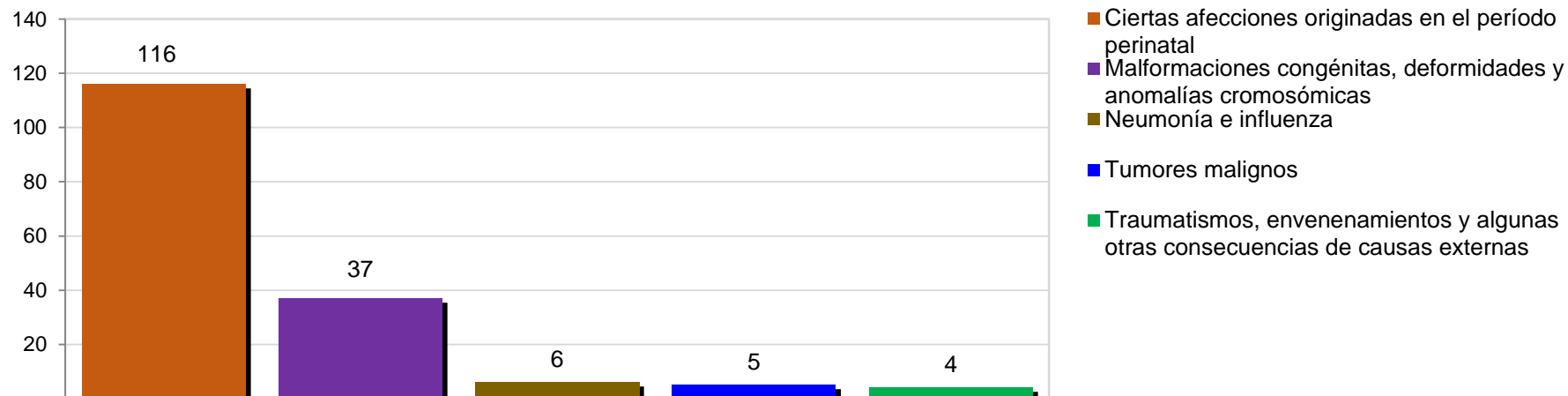


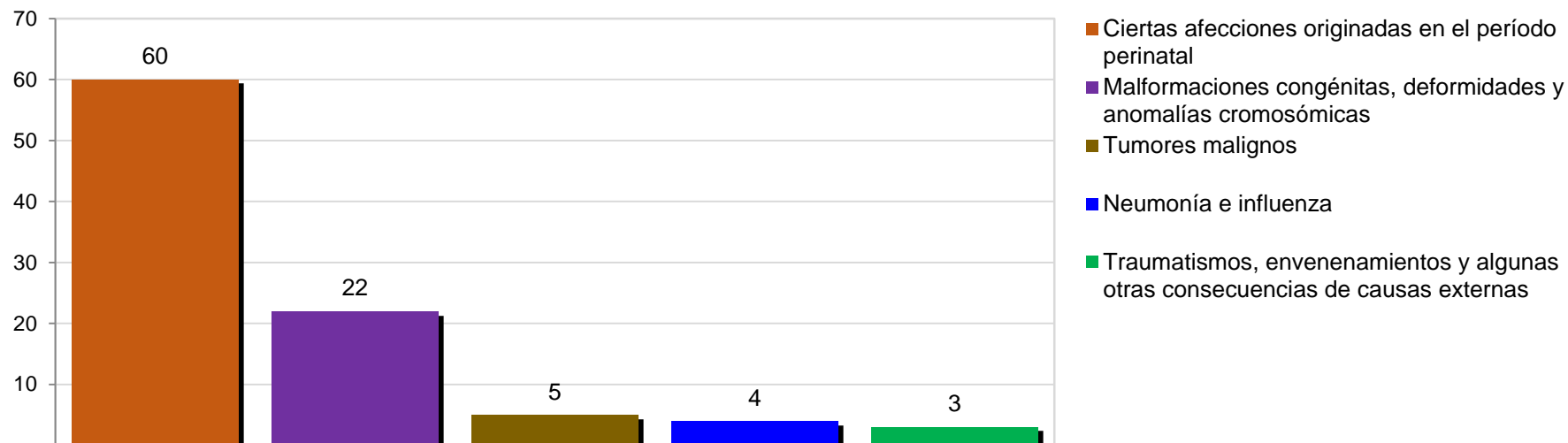
2.3.5.- Principales Causas de Mortalidad Hospitalaria de 0 a 9 años de edad (Estatad, Jurisdicción y Hospital).

Principales Causas de Mortalidad Ocurridos en Egresos Hospitalarios 2016, de 0 a 9 años
ESTATAL MORELOS



Principales Causas de Mortalidad Hosp. por grupo de edad (0 a 9 años) de Morelos 2016.			
#	Principales causas	Mortalidad Hospitalaria	Tasa de mortalidad hosp. X 10,000 hab.
c1	163 Ciertas afecciones originadas en el período perinatal	116	5.31
c2	165 Malformaciones congénitas, deformidades y anomalías cromosómicas	37	1.70
c3	105 Neumonía e influenza	6	0.27
c4	049 Tumores malignos	5	0.23
c5	166 Traumatismos, envenenamientos y algunas otras consecuencias de causas externas	4	0.18
	Las demás Causas	40	1.83
	Total general	208	9.53

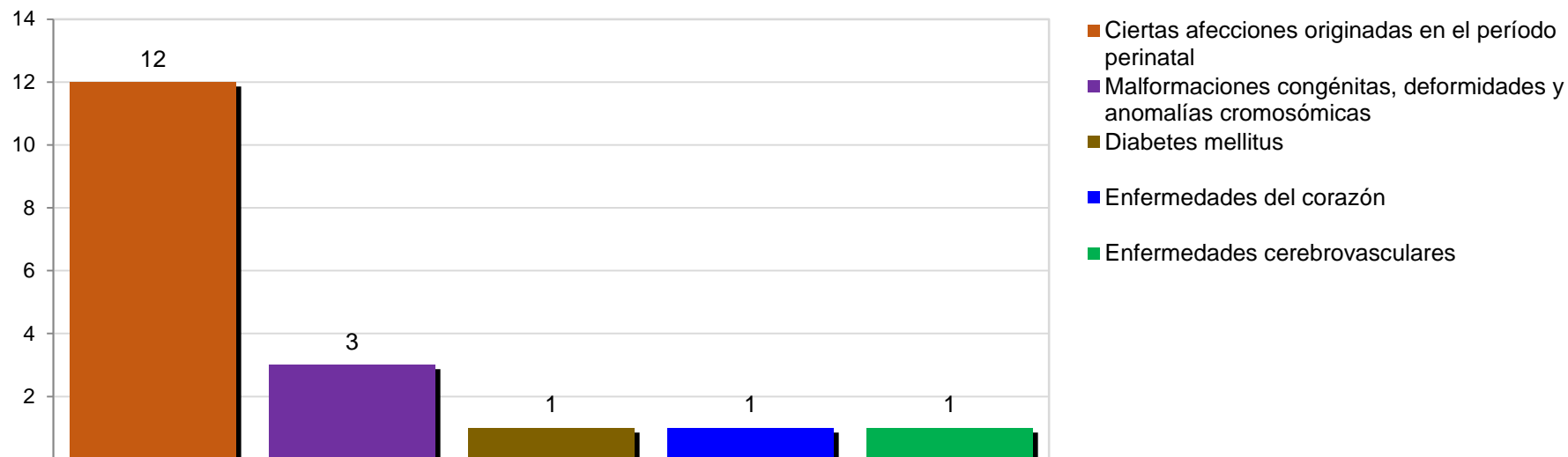
Principales Causas de Mortalidad Ocurridos en Egresos Hospitalarios 2016, de 0 a 9 años JURISDICCIÓN I



Principales Causas de Mortalidad Hosp. por grupo de edad (0 a 9 años), Jurisdicción I "Cuernavaca 2016.

#	Principales causas	Mortalidad Hospitalaria	Tasa de mortalidad hosp. X 10,000 hab.
c1	163 Ciertas afecciones originadas en el período perinatal	60	5.91
c2	165 Malformaciones congénitas, deformidades y anomalías cromosómicas	22	2.17
c3	049 Tumores malignos	5	0.49
c4	105 Neumonía e influenza	4	0.39
c5	166 Traumatismos, envenenamientos y algunas otras consecuencias de causas externas	3	0.30
	Las demás Causas	32	3.15
	Total general	126	12.42

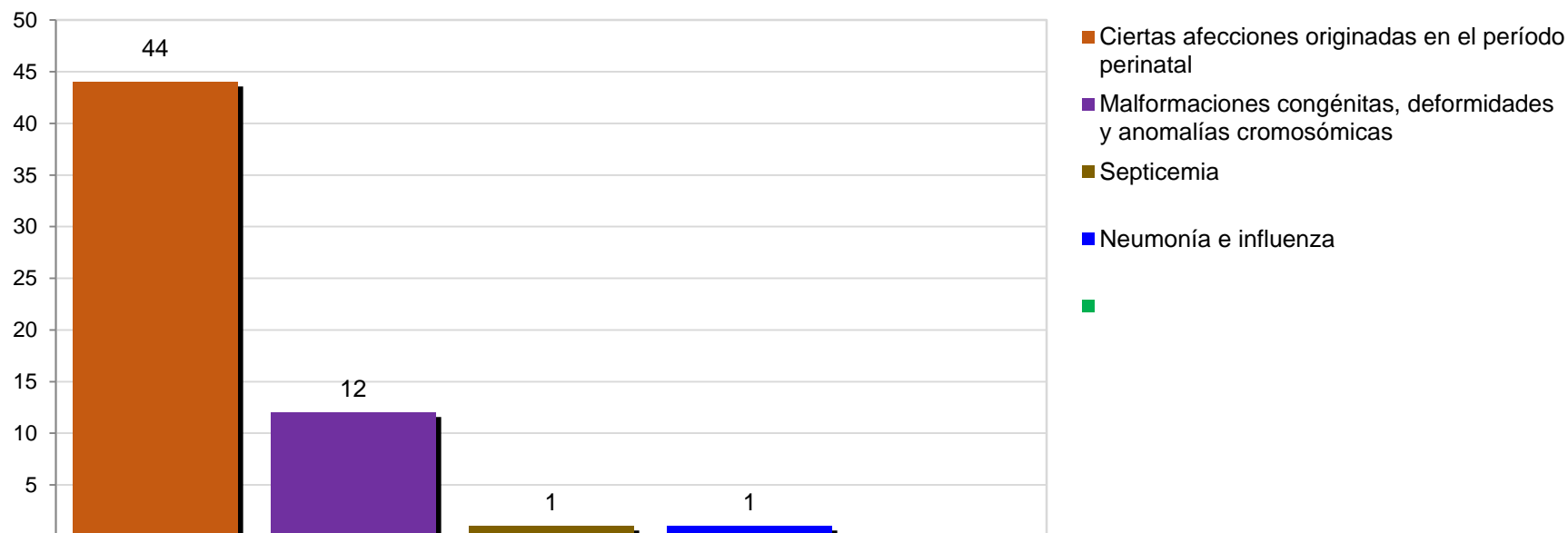
Principales Causas de Mortalidad Ocurridos en Egresos Hospitalarios 2016, de 0 a 9 años JURISDICCIÓN II



Principales Causas de Mortalidad Hosp. por grupo de edad (0 a 9 años), Jurisdicción II “Jojutla” 2016.

#	Principales causas	Mortalidad Hospitalaria	Tasa de mortalidad hosp. X 10,000 hab.
c1	163 Ciertas afecciones originadas en el período perinatal	12	3.92
c2	165 Malformaciones congénitas, deformidades y anomalías cromosómicas	3	0.98
c3	061 Diabetes mellitus	1	0.33
c4	097 Enfermedades del corazón	1	0.33
c5	098 Enfermedades cerebrovasculares	1	0.33
	Las demás Causas	5	1.63
	Total general	23	7.52


Principales Causas de Mortalidad Ocurridos en Egresos Hospitalarios 2016, de 0 a 9 años JURISDICCIÓN III



Principales Causas de Mortalidad Hosp. por grupo de edad (0 a 9 años), Jurisdicción III "Cuautla 2016.

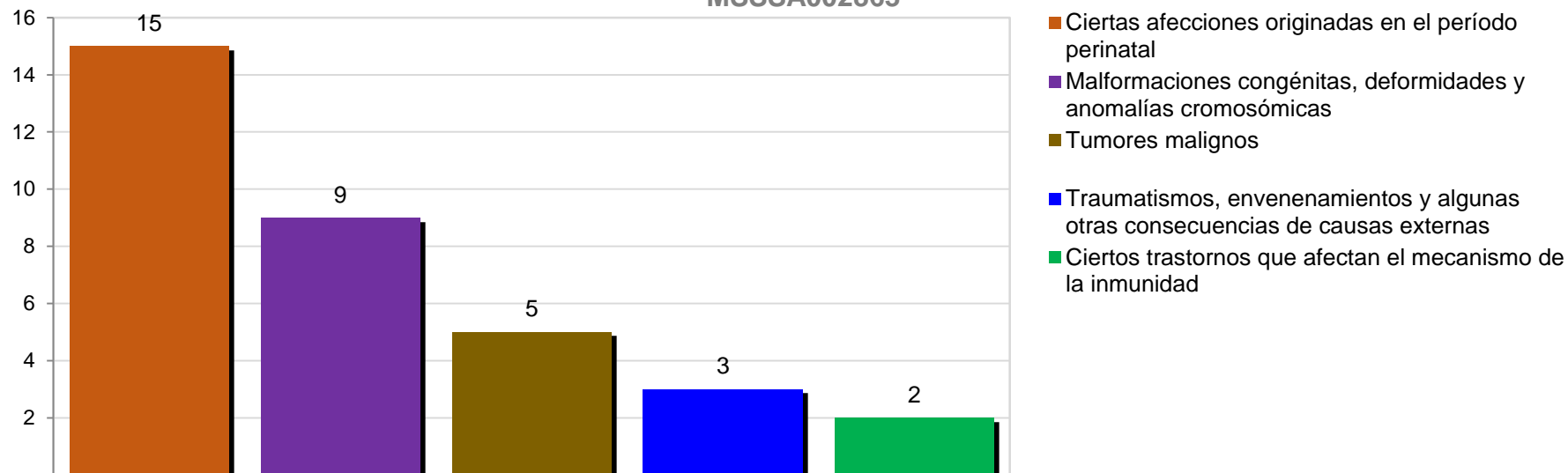
#	Principales causas	Mortalidad Hospitalaria	Tasa de mortalidad hosp. X 10,000 hab.
c1	163 Ciertas afecciones originadas en el período perinatal	44	5.10
c2	165 Malformaciones congénitas, deformidades y anomalías cromosómicas	12	1.39
c3	015 Septicemia	1	0.12
c4	105 Neumonía e influenza	1	0.12
c5			0.00
	Las demás Causas	1	0.12
	Total general	59	6.84

Principales Causas de Mortalidad Ocurridos en Egresos Hospitalarios 2016, de 0 a 9 años HG DE CUERNAVACA DR. JOSE G. PARRÉS MSSSA000466




Mortalidad por grupo de edad (0 a 9 años) del HG J.G. Parres			
#	Principales causas	Mortalidad Hospitalaria	Tasa de mortalidad hosp. X 10,000 hab.
c1	163 Ciertas afecciones originadas en el período perinatal	37	6.10
c2	165 Malformaciones congénitas, deformidades y anomalías cromosómicas	12	1.98
c3	097 Enfermedades del corazón	1	0.16
c4	105 Neumonía e influenza	1	0.16
c5			0.00
	Las demás Causas	1	0.16
	Total general	52	8.57

Principales Causas de Mortalidad Ocurridos en Egresos Hospitalarios 2016, de 0 a 9 años HOSPITAL DEL NIÑO MORELENSE, 2016 MSSSA002863




Principales causas de mortalidad por grupo de edad (0 a 9 años) del Hospital del Niño Morelense			
#	Principales causas	Mortalidad Hospitalaria	Tasa de mortalidad hosp. X 10,000 hab.
c1	163 Ciertas afecciones originadas en el período perinatal	15	0.69
c2	165 Malformaciones congénitas, deformidades y anomalías cromosómicas	9	0.41
c3	049 Tumores malignos	5	0.23
c4	166 Traumatismos, envenenamientos y algunas otras consecuencias de causas externas	3	0.14
c5	059 Ciertos trastornos que afectan el mecanismo de la inmunidad	2	0.09
	Las demás Causas	29	1.33
	Total general	63	2.89

Principales Causas de Mortalidad Ocurridos en Egresos Hospitalarios 2016, de 0 a 9 años HOSPITAL GENERAL DE TEMIXCO MSSA002373



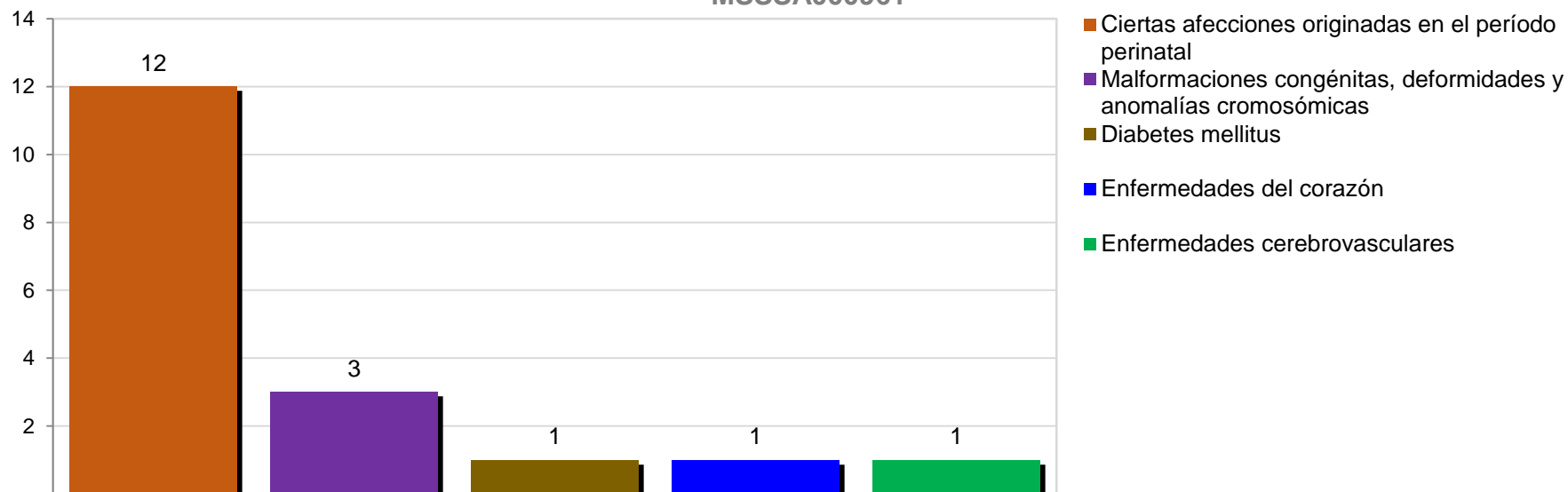
Mortalidad por grupo de edad (0 a 9 años) del HG de Temixco			
#	Principales causas	Mortalidad Hospitalaria	Tasa de mortalidad hosp. X 10,000 hab.
c1	163 Ciertas afecciones originadas en el período perinatal	6	1.83
c2	105 Neumonía e influenza	1	0.31
c3	165 Malformaciones congénitas, deformidades y anomalías cromosómicas	1	0.31
c4			0.00
c5			0.00
	Las demás Causas		0.00
	Total general	8	2.44

Principales Causas de Mortalidad Ocurridos en Egresos Hospitalarios 2016, de 0 a 9 años HG DE TETECALA DR. RODOLFO BECERRIL DE LA PAZ MSSSA001504




Principales causas de mortalidad por grupo de edad (0 a 9 años) del HG de Tetecala			
#	Principales causas	Mortalidad Hospitalaria	Tasa de mortalidad hosp. X 10,000 hab.
c1	163 Ciertas afecciones originadas en el período perinatal	2	2.49
c2			0.00
c3			0.00
c4			0.00
c5			0.00
	Las demás Causas	1	1.25
	Total general	3	3.74

Principales Causas de Mortalidad Ocurridos en Egresos Hospitalarios 2016, de 0 a 9 años HG DE JOJUTLA DR. ERNESTO MEANA SAN ROMÁN MSSSA000961



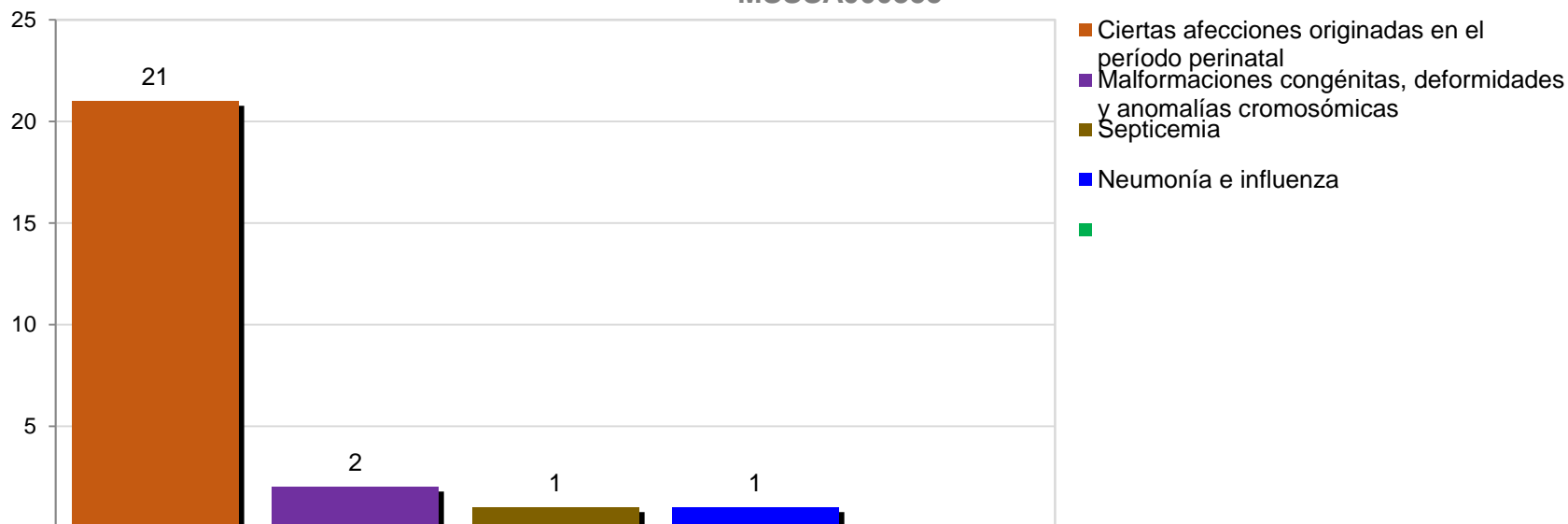
Principales causas de mortalidad por grupo de edad (0 a 9 años) del HG de Jojutla			
#	Principales causas	Mortalidad Hospitalaria	Tasa de mortalidad hosp. X 10,000 hab.
c1	163 Ciertas afecciones originadas en el período perinatal	12	6.56
c2	165 Malformaciones congénitas, deformidades y anomalías cromosómicas	3	1.64
c3	061 Diabetes mellitus	1	0.55
c4	097 Enfermedades del corazón	1	0.55
c5	098 Enfermedades cerebrovasculares	1	0.55
	Las demás Causas	5	2.73
	Total general	23	12.57

Principales Causas de Mortalidad Ocurridos en Egresos Hospitalarios 2016, de 0 a 9 años HG DE AXOCHIAPAN DR. ÁNGEL VENTURA NERI MSSA000080




Principales causas de mortalidad por grupo de edad (0 a 9 años) del HG de Axochiapan			
#	Principales causas	Mortalidad Hospitalaria	Tasa de mortalidad hosp. X 10,000 hab.
c1	163 Ciertas afecciones originadas en el período perinatal	1	0.96
c2			0.00
c3			0.00
c4			0.00
c5			0.00
	Las demás Causas		0.00
	Total general	1	0.96

Principales Causas de Mortalidad Ocurridos en Egresos Hospitalarios 2016, de 0 a 9 años HG DE CUAUTLA DR. MAURO BELAUZARAN TAPIA MSSSA000355



Principales causas de mortalidad por grupo de edad (0 a 9 años) del HG de Cuautla			
#	Principales causas	Mortalidad Hospitalaria	Tasa de mortalidad hosp. X 10,000 hab.
c1	163 Ciertas afecciones originadas en el período perinatal	21	4.07
c2	165 Malformaciones congénitas, deformidades y anomalías cromosómicas	2	0.39
c3	015 Septicemia	1	0.19
c4	105 Neumonía e influenza	1	0.19
c5			0.00
	Las demás Causas	1	0.19
	Total general	26	5.04

Principales Causas de Mortalidad Ocurridos en Egresos Hospitalarios 2016, de 0 a 9 años HOSPITAL DE LA MUJER MSSSA002361



Principales causas de mortalidad por grupo de edad (0 a 9 años) del Hospital de la Mujer			
#	Principales causas	Mortalidad Hospitalaria	Tasa de mortalidad hosp. X 10,000 hab.
c1	163 Ciertas afecciones originadas en el período perinatal	22	1.01
c2	165 Malformaciones congénitas, deformidades y anomalías cromosómicas	10	0.46
c3			0.00
c4			0.00
c5			0.00
	Las demás Causas		0.00
	Total general	32	1.47