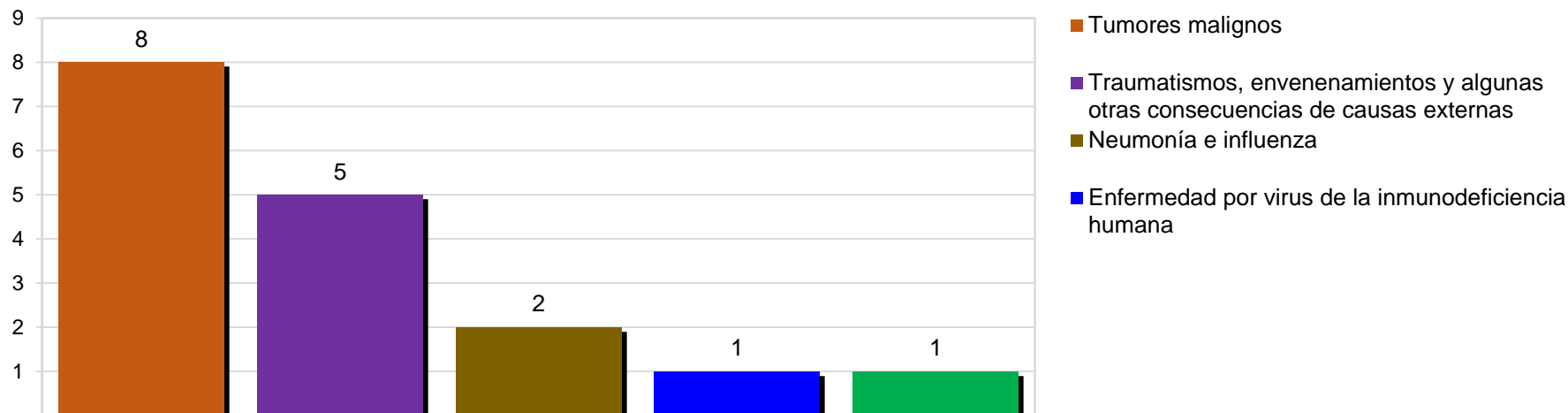


2.3.6.- Principales causas de Mortalidad Hospitalaria de 10 a 19 años (Estatal, Jurisdicción y Hospital).

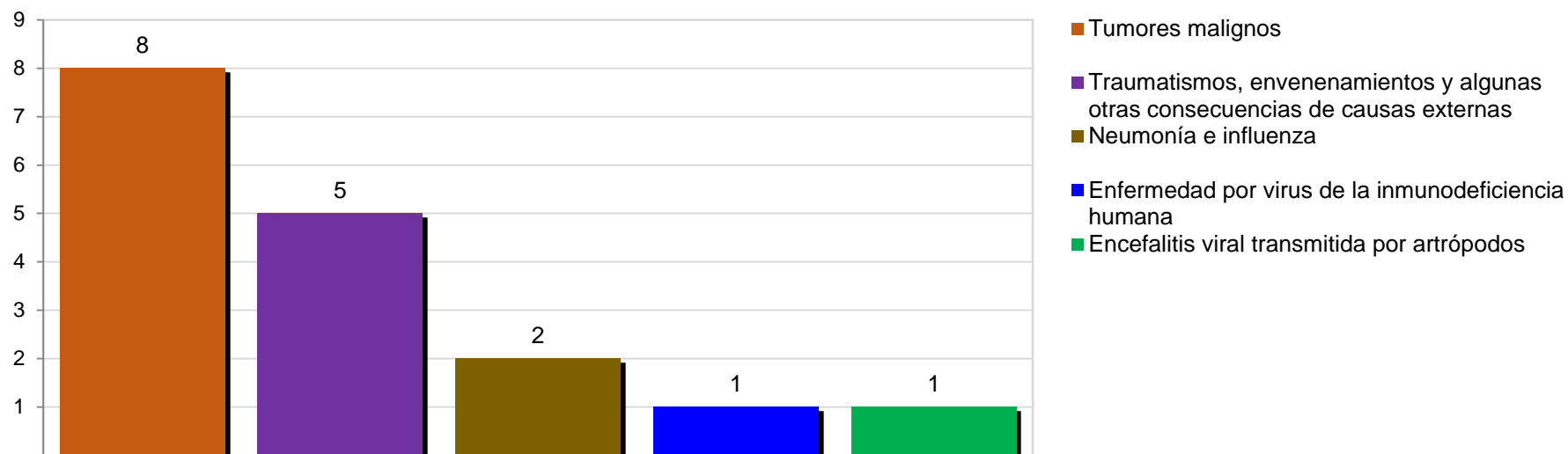
Principales causas de Mortalidad ocurridos en Egresos Hospitalarios 2016, de 10 a 19 años
ESTATAL MORELOS



Principales Causas de Mortalidad por grupo de edad (10 a 19 años) de Morelos 2016			
#	Principales causas	Mortalidad Hospitalaria	Tasa de mortalidad hosp. X 10,000 hab.
c1	049 Tumores malignos	8	0.37
c2	166 Traumatismos, envenenamientos y algunas otras consecuencias de causas externas	5	0.23
c3	105 Neumonía e influenza	2	0.09
c4	037 Enfermedad por virus de la inmunodeficiencia humana	1	0.05
c5	038 Encefalitis viral transmitida por artrópodos	1	0.05
	Las demás Causas	10	0.46
	Total general	27	1.24

Fuente: Dirección General de Información en salud (DGIS). *Subsistema Automatizado de Egresos hospitalarios 2016 (SAEH) selección por ocurrencia y Motivo de egresos por defunciones. Proyecciones Poblacionales Morelos, 2016; Cubos Dinámicos CONAPO-DGIS.*
Fecha de consulta: Enero 2018. Fecha de Actualización: Febrero 2018. Elaboró: Departamento de Evaluación.

Principales causas de Mortalidad ocurridos en Egresos Hospitalarios 2016, de 10 a 19 años JURISDICCIÓN I



Principales Causas de Mortalidad por grupo de edad (10 a 19 años), correspondiente a la jurisdicción I			
#	Principales causas	Mortalidad Hospitalaria	Tasa de mortalidad hosp. X 10,000 hab.
c1	049 Tumores malignos	8	0.79
c2	166 Traumatismos, envenenamientos y algunas otras consecuencias de causas externas	5	0.49
c3	105 Neumonía e influenza	2	0.20
c4	037 Enfermedad por virus de la inmunodeficiencia humana	1	0.10
c5	038 Encefalitis viral transmitida por artrópodos	1	0.10
	Las demás Causas	6	0.59
	Total general	23	2.27

Principales causas de Mortalidad ocurridos en Egresos Hospitalarios 2016, de 10 a 19 años JURISDICCIÓN II



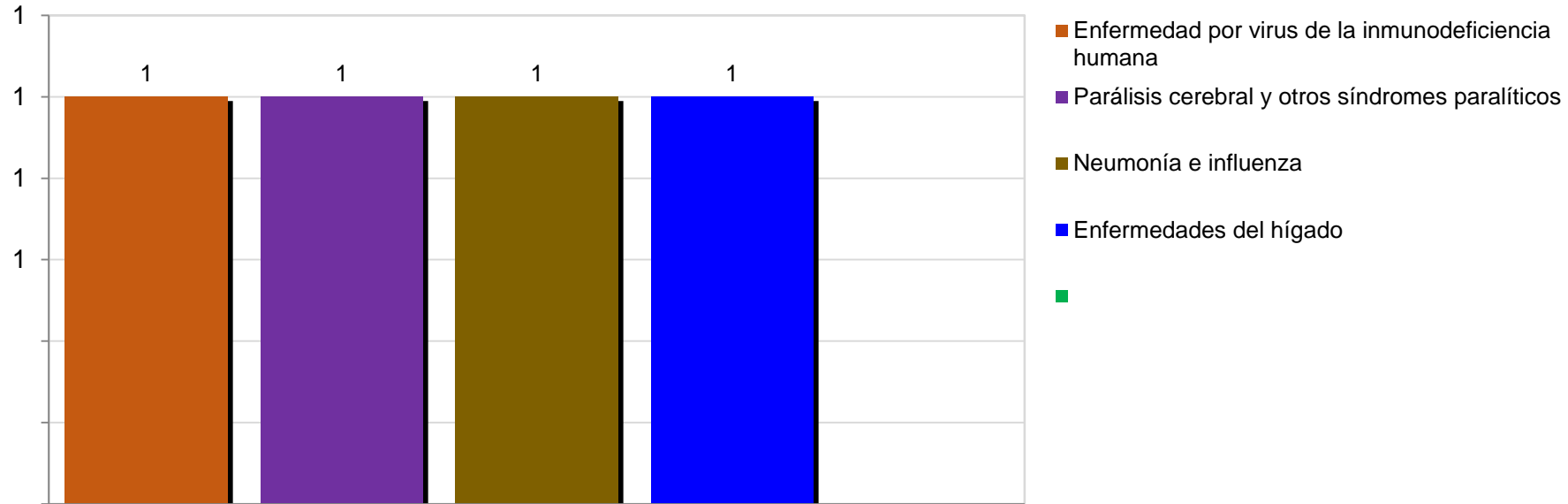
Principales Causas de Mortalidad por grupo de edad (10 a 19 años), correspondiente a la jurisdicción II			
#	Principales causas	Mortalidad Hospitalaria	Tasa de mortalidad hosp. X 10,000 hab.
c1	066 Desnutrición y otras deficiencias nutricionales	1	0.31
c2			0.00
c3			0.00
c4			0.00
c5			0.00
	Las demás Causas		0.00
	Total general	1	0.31

Principales causas de Mortalidad ocurridos en Egresos Hospitalarios 2016, de 10 a 19 años JURISDICCIÓN III



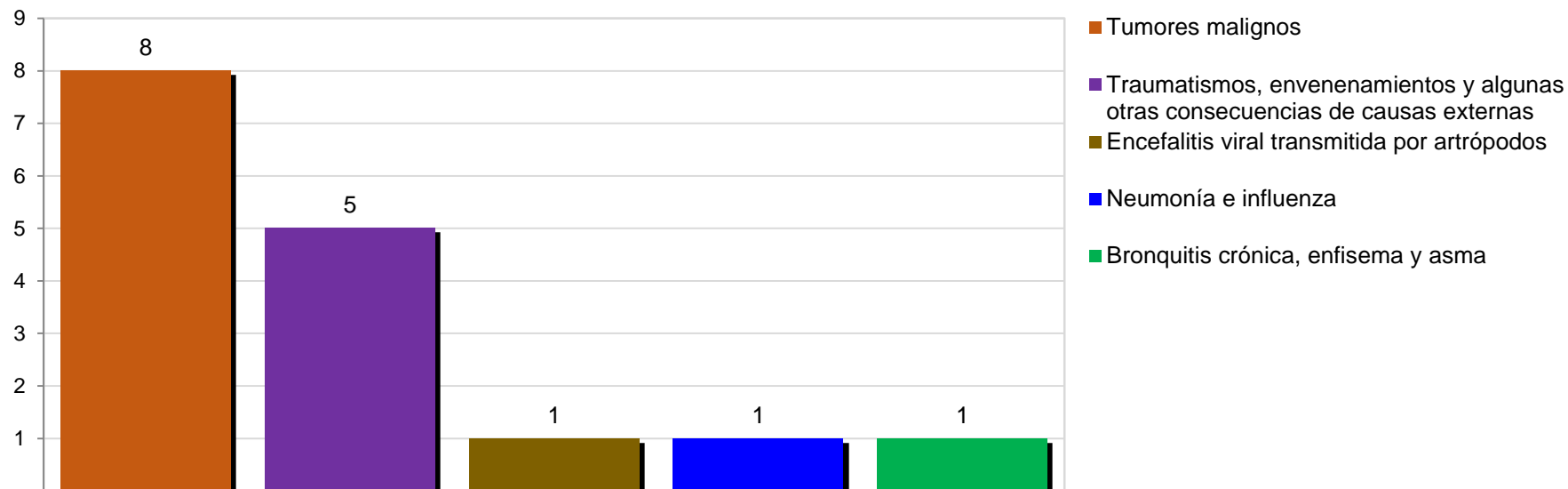
Principales Causas de Mortalidad por grupo de edad (10 a 19 años), correspondiente a la jurisdicción III			
#	Principales causas	Mortalidad Hospitalaria	Tasa de mortalidad hosp. X 10,000 hab.
c1	097 Enfermedades del corazón	1	0.12
c2	160 Causas obstétricas directas, excepto aborto y parto único espontáneo (solo morbilidad)	1	0.12
c3			0.00
c4			0.00
c5			0.00
	Las demás Causas	1	0.12
	Total general	3	0.36

Principales causas de Mortalidad ocurridos en Egresos Hospitalarios 2016, de 10 a 19 años HG DE CUERNAVACA DR. JOSE G. PARRES MSSSA000466



Principales Causas de Mortalidad Hosp. por grupo de edad (10 a 19 años) del HG J.G. Parres			
#	Principales causas	Mortalidad Hospitalaria	Tasa de mortalidad hosp. X 10,000 hab.
C1	037 Enfermedad por virus de la inmunodeficiencia humana	1	0.17
C2	080 Parálisis cerebral y otros síndromes paralíticos	1	0.17
C3	105 Neumonía e influenza	1	0.17
C4	125 Enfermedades del hígado	1	0.17
C5			0.00
	Las demás Causas		0.00
	Total general	4	0.66

Principales causas de Mortalidad ocurridos en Egresos Hospitalarios 2016, de 10 a 19 años HOSPITAL DEL NIÑO MORELENSE, 2016 MSSSA002863



Principales Causas de Mortalidad Hosp. por grupo de edad (10 a 19 años) del Hospital del Niño Morelense			
#	Principales causas	Mortalidad Hospitalaria	Tasa de mortalidad hosp. X 10,000 hab.
c1	049 Tumores malignos	8	0.37
c2	166 Traumatismos, envenenamientos y algunas otras consecuencias de causas externas	5	0.23
c3	038 Encefalitis viral transmitida por artrópodos	1	0.05
c4	105 Neumonía e influenza	1	0.05
c5	110 Bronquitis crónica, enfisema y asma	1	0.05
	Las demás Causas	3	0.14
	Total general	19	0.87

Principales causas de Mortalidad ocurridos en Egresos Hospitalarios 2016, de 10 a 19 años HG DE JOJUTLA DR. ERNESTO MEANA SAN ROMÁN MSSA000961



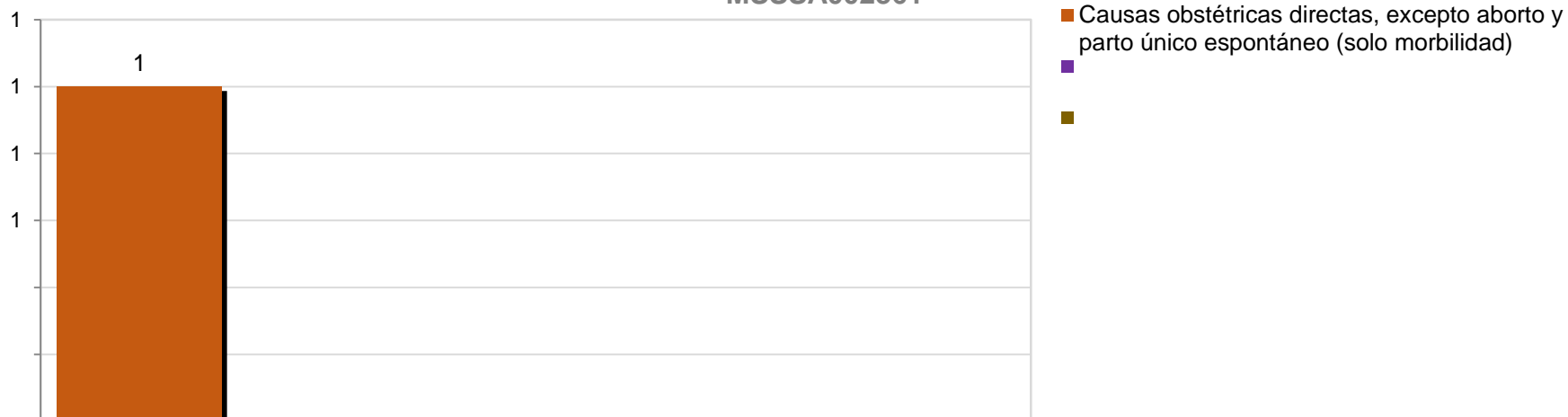
Principales Causas de Mortalidad Hosp. por grupo de edad (10 a 19 años) del HG de Jojutla			
#	Principales causas	Mortalidad Hospitalaria	Tasa de mortalidad Hosp. X 10,000 hab.
c1	066 Desnutrición y otras deficiencias nutricionales	1	0.52
c2			0.00
c3			0.00
c4			0.00
c5			0.00
	Las demás Causas	0	0.00
	Total general	1	0.52

**Principales causas de Mortalidad ocurridos en Egresos Hospitalarios 2016, de 10 a 19 años
HG DE CUAUTLA DR. MAURO BELAUZARAN TAPIA
MSSA000355**



Principales Causas de Mortalidad Hosp. por grupo de edad (10 a 19 años) del HG de Cuautla			
#	Principales causas	Mortalidad Hospitalaria	Tasa de mortalidad hosp. X 10,000 hab.
c1	097 Enfermedades del corazón	1	0.20
c2			0.00
c3			0.00
c4			0.00
c5			0.00
	Las demás Causas	1	0.20
	Total general	2	0.40

Principales causas de Mortalidad ocurridos en Egresos Hospitalarios 2016, de 10 a 19 años HOSPITAL DE LA MUJER MSSSA002361



Principales Causas de Mortalidad por grupo de edad (10 a 19 años) del Hospital de la Mujer			
#	Principales causas	Mortalidad Hospitalaria	Tasa de mortalidad hosp. X 10,000 hab.
c1	160 Causas obstétricas directas, excepto aborto y parto único espontáneo (solo morbilidad)	1	0.05
c2			0.00
c3			0.00
c4			0.00
c5			0.00
	Las demás Causas		0.00
	Total general	1	0.05