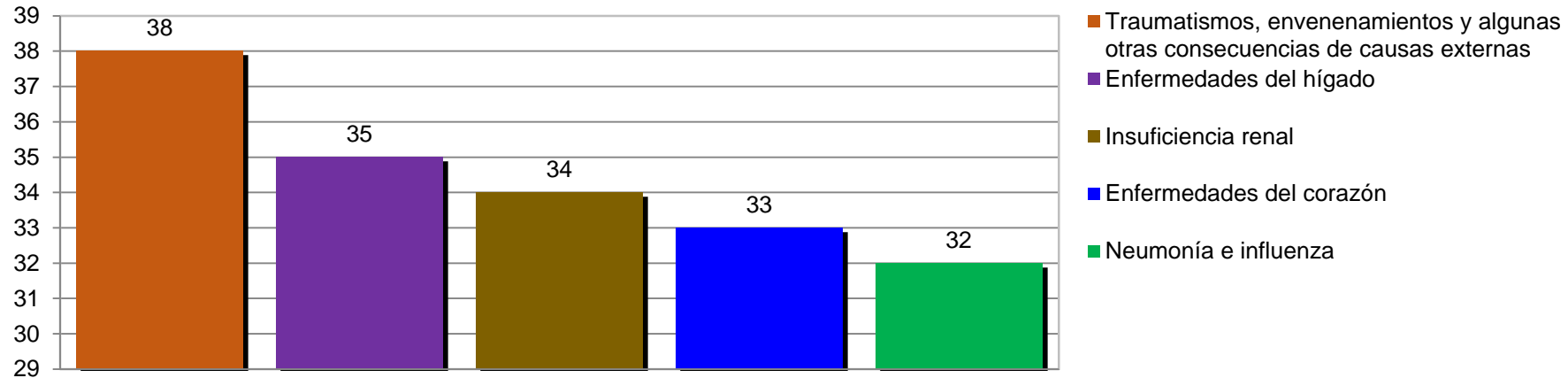


2.3.7.-Principales Causas de Mortalidad Hospitalaria de 20 a 59 años (Estatal, Jurisdicción y Hospital).

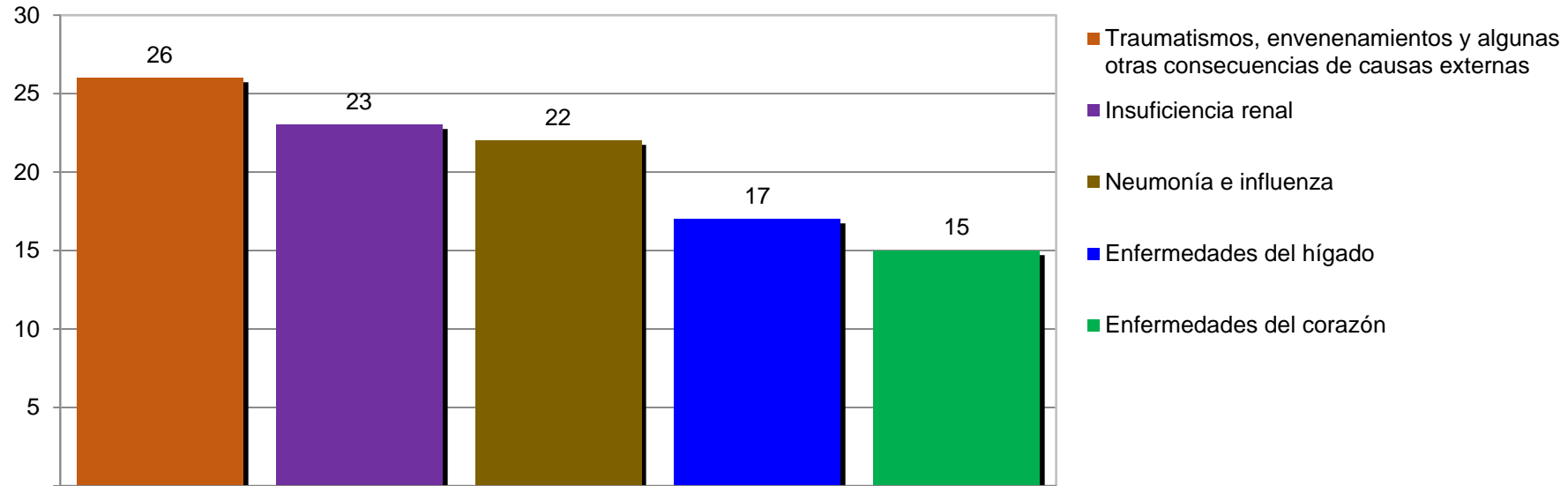
Principales causas de Mortalidad ocurridos en Egresos Hospitalarios 2016, de 20 a 59 años
ESTATAL MORELOS



Principales Causas de Mortalidad por grupo de edad (20 a 59 años) de Morelos 2016.

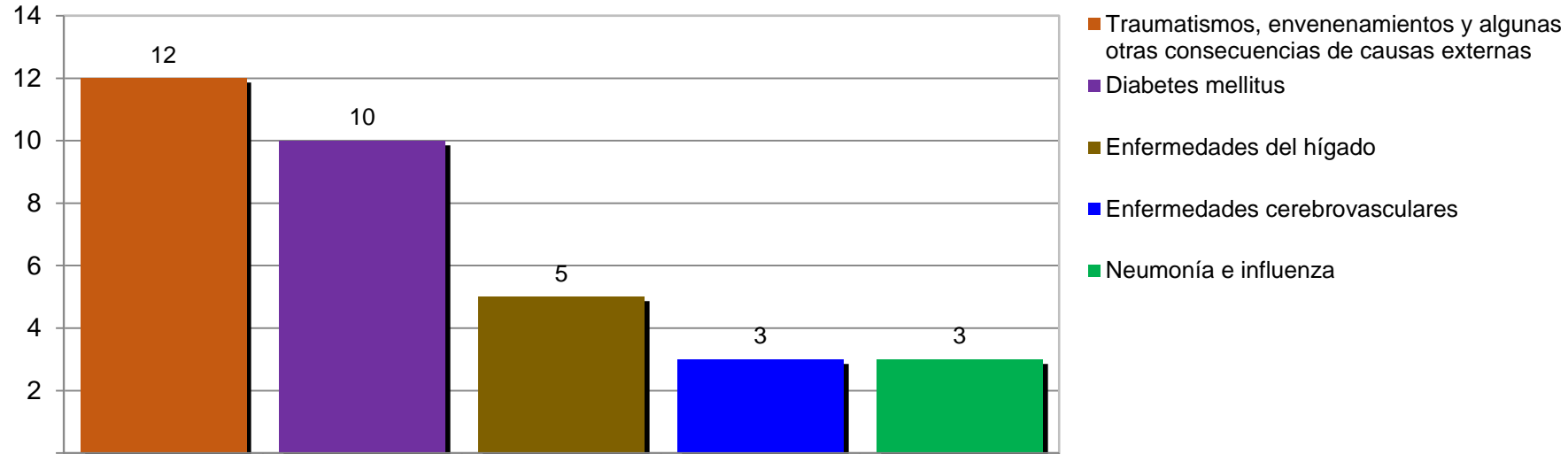
#	Principales causas	Mortalidad Hospitalaria	Tasa de mortalidad hosp. X 10,000 hab.
c1	166 Traumatismos, envenenamientos y algunas otras consecuencias de causas externas	38	0.63
c2	125 Enfermedades del hígado	35	0.58
c3	139 Insuficiencia renal	34	0.56
c4	097 Enfermedades del corazón	33	0.54
c5	105 Neumonía e influenza	32	0.53
	Las demás Causas	157	2.59
	Total general	329	5.43

Principales causas de Mortalidad ocurridos en Egresos Hospitalarios 2016, de 20 a 59 años JURISDICCIÓN I



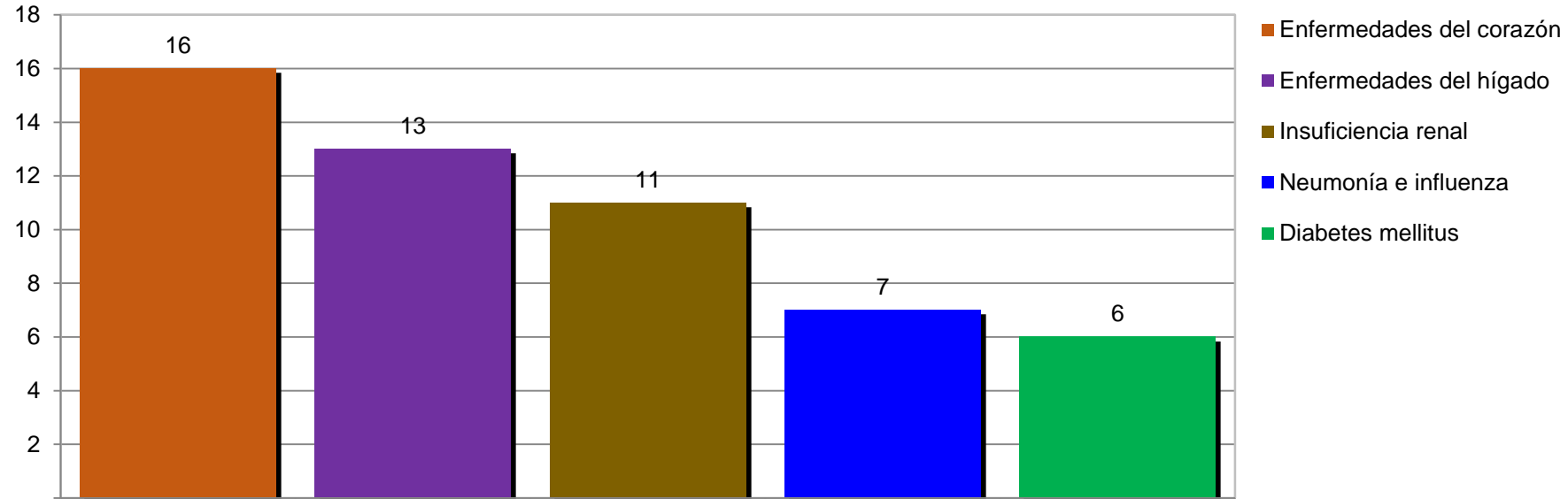
Principales Causas de Mortalidad por grupo de edad (20 a 59 años), Jurisdicción I "Cuernavaca" 2016.			
#	Principales causas	Mortalidad Hospitalaria	Tasa de mortalidad hosp. X 10,000 hab.
c1	166 Traumatismos, envenenamientos y algunas otras consecuencias de causas externas	26	0.89
c2	139 Insuficiencia renal	23	0.79
c3	105 Neumonía e influenza	22	0.75
c4	125 Enfermedades del hígado	17	0.58
c5	097 Enfermedades del corazón	15	0.51
	Las demás Causas	95	3.25
	Total general	198	6.78

Principales causas de Mortalidad ocurridos en Egresos Hospitalarios 2016, de 20 a 59 años JURISDICCIÓN II



Principales Causas de Mortalidad por grupo de edad (20 a 59 años), Jurisdicción II "Jojutla 2016.			
#	Principales causas	Mortalidad Hospitalaria	Tasa de mortalidad hosp. X 10,000 hab.
c1	166 Traumatismos, envenenamientos y algunas otras consecuencias de causas externas	12	1.38
c2	061 Diabetes mellitus	10	1.15
c3	125 Enfermedades del hígado	5	0.58
c4	098 Enfermedades cerebrovasculares	3	0.35
c5	105 Neumonía e influenza	3	0.35
	Las demás Causas	19	2.19
	Total general	52	5.99

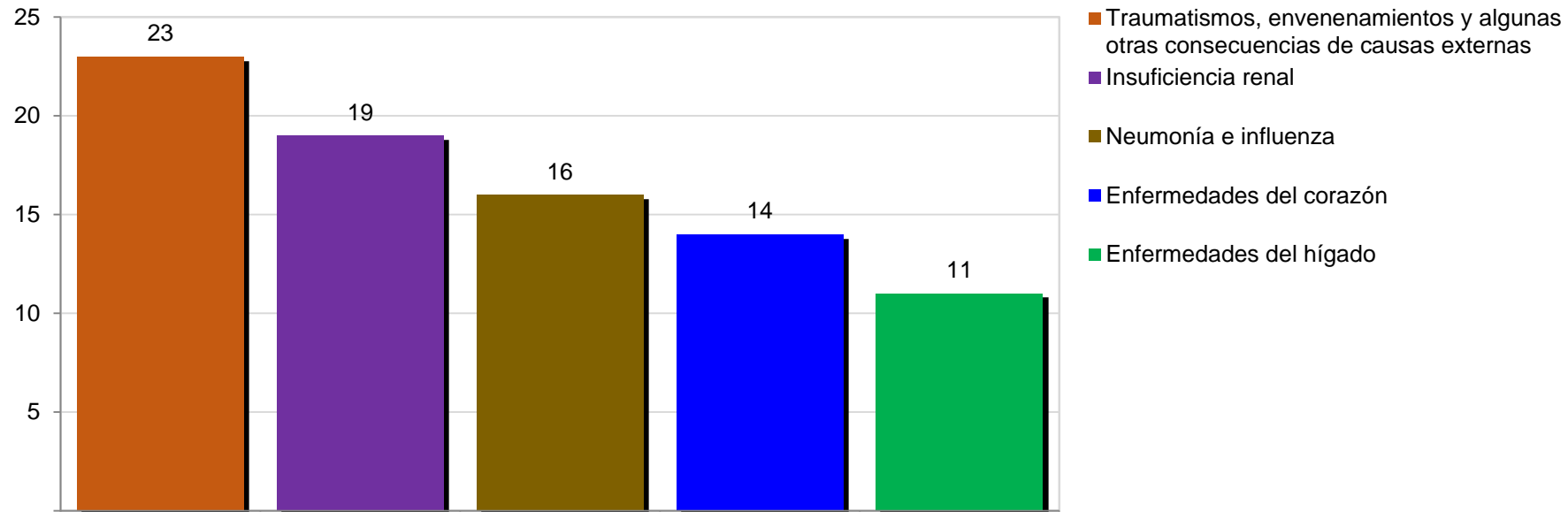
Principales causas de Mortalidad ocurridos en Egresos Hospitalarios 2016, de 20 a 59 años JURISDICCIÓN III



Principales Causas de Mortalidad por grupo de edad (20 a 59 años), Jurisdicción III "Cuautla" 2016.

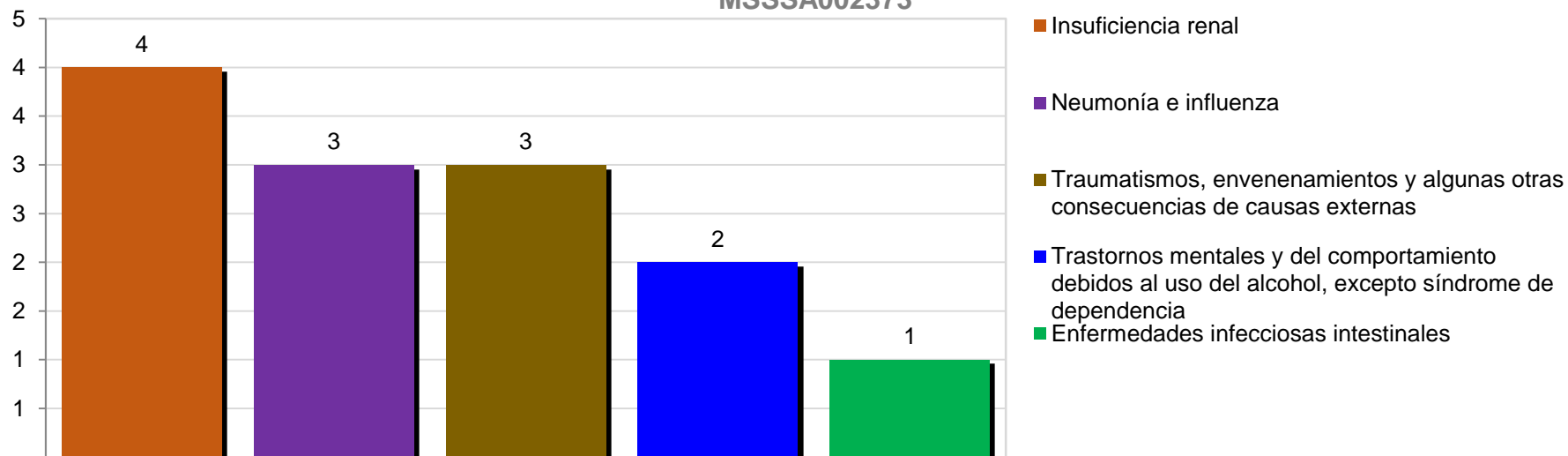
#	Principales causas	Mortalidad Hospitalaria	Tasa de mortalidad hosp. X 10,000 hab.
c1	097 Enfermedades del corazón	16	0.70
c2	125 Enfermedades del hígado	13	0.57
c3	139 Insuficiencia renal	11	0.48
c4	105 Neumonía e influenza	7	0.31
c5	061 Diabetes mellitus	6	0.26
	Las demás Causas	26	1.14
	Total general	79	3.47

Principales causas de Mortalidad ocurridos en Egresos Hospitalarios 2016, de 20 a 59 años
HG DE CUERNAVACA DR. JOSE G. PARRES
MSSSA000466



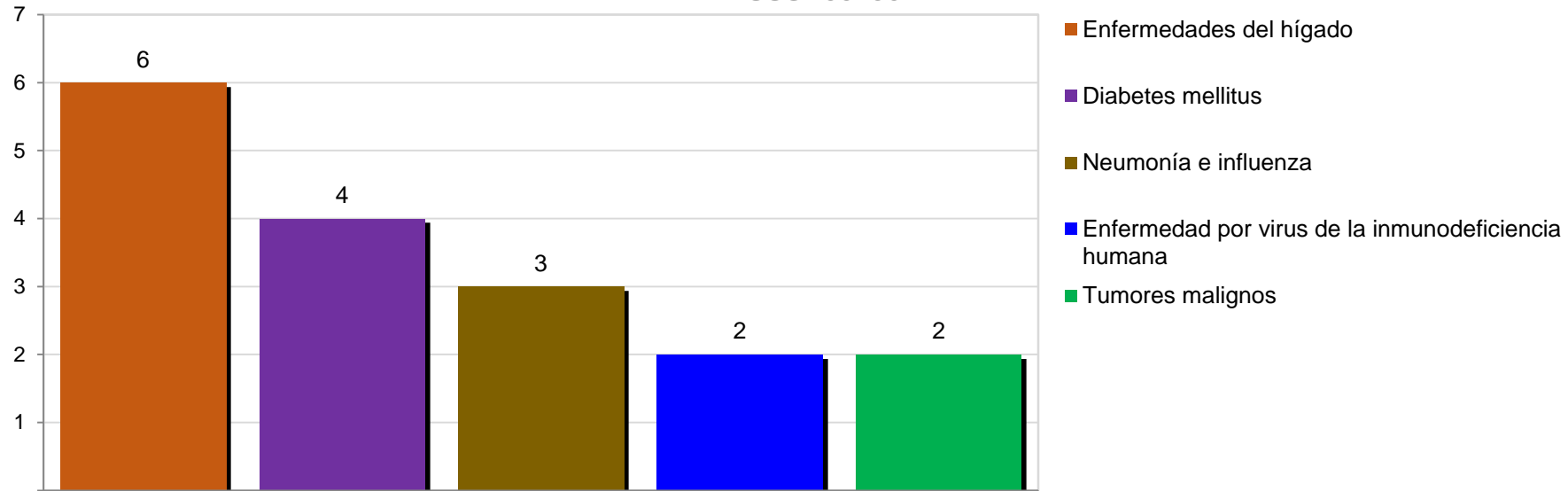
Mortalidad por grupo de edad (20 a 59 años) del HG J.G. Parres			
#	Principales causas	Mortalidad Hospitalaria	Tasa de mortalidad hosp. X 10,000 hab.
c1	166 Traumatismos, envenenamientos y algunas otras consecuencias de causas externas	23	1.27
c2	139 Insuficiencia renal	19	1.05
c3	105 Neumonía e influenza	16	0.88
c4	097 Enfermedades del corazón	14	0.77
c5	125 Enfermedades del hígado	11	0.61
	Las demás Causas	70	3.87
	Total general	153	8.45

Principales causas de Mortalidad ocurridos en Egresos Hospitalarios 2016, de 20 a 59 años HG DE TEMIXCO MSSSA002373



Mortalidad por grupo de edad (20 a 59 años) del HG de Temixco			
#	Principales causas	Mortalidad Hospitalaria	Tasa de mortalidad hosp. X 10,000 hab.
c1	139 Insuficiencia renal	4	0.45
c2	105 Neumonía e influenza	3	0.34
c3	166 Traumatismos, envenenamientos y algunas otras consecuencias de causas externas	3	0.34
c4	068 Trastornos mentales y del comportamiento debidos al uso del alcohol, excepto síndrome de dependencia	2	0.23
c5	001 Enfermedades infecciosas intestinales	1	0.11
	Las demás Causas	11	1.24
	Total general	24	2.71

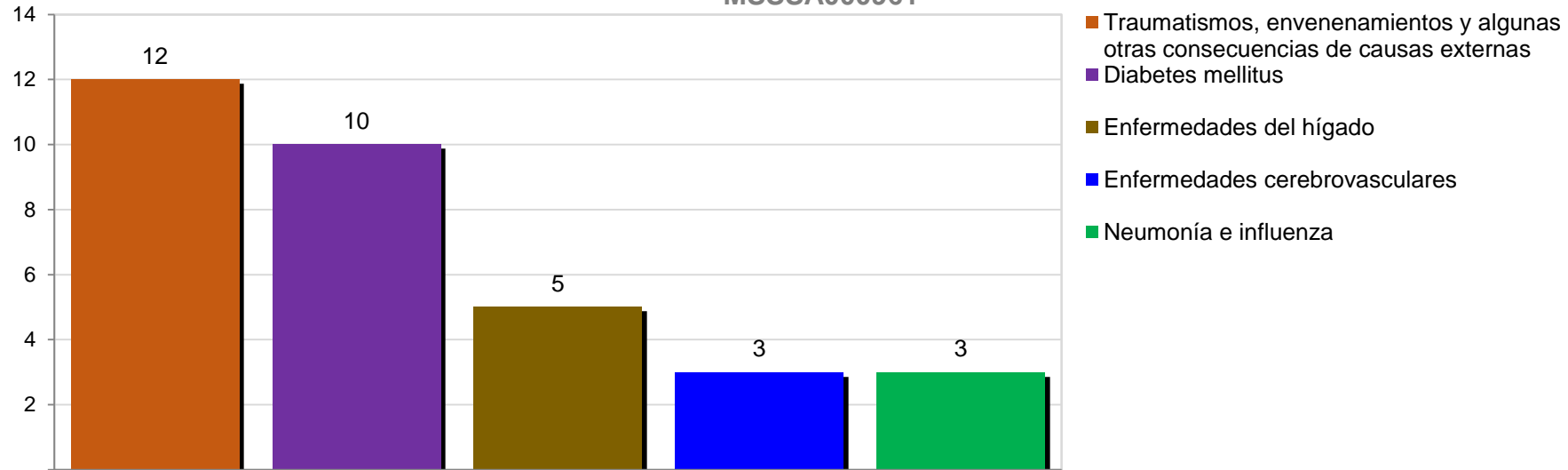
Principales causas de Mortalidad ocurridos en Egresos Hospitalarios 2016, de 20 a 59 años HG DE TETECALA DR. RODOLFO BECERRIL DE LA PAZ MSSSA001504



Principales Causas de Mortalidad por grupo de edad (20 a 59 años) del HG de Tetecala

#	Principales causas	Mortalidad Hospitalaria	Tasa de mortalidad hosp. X 10,000 hab.
c1	125 Enfermedades del hígado	6	2.70
c2	061 Diabetes mellitus	4	1.80
c3	105 Neumonía e influenza	3	1.35
c4	037 Enfermedad por virus de la inmunodeficiencia humana	2	0.90
c5	049 Tumores malignos	2	0.90
	Las demás Causas	4	1.80
	Total general	21	9.44

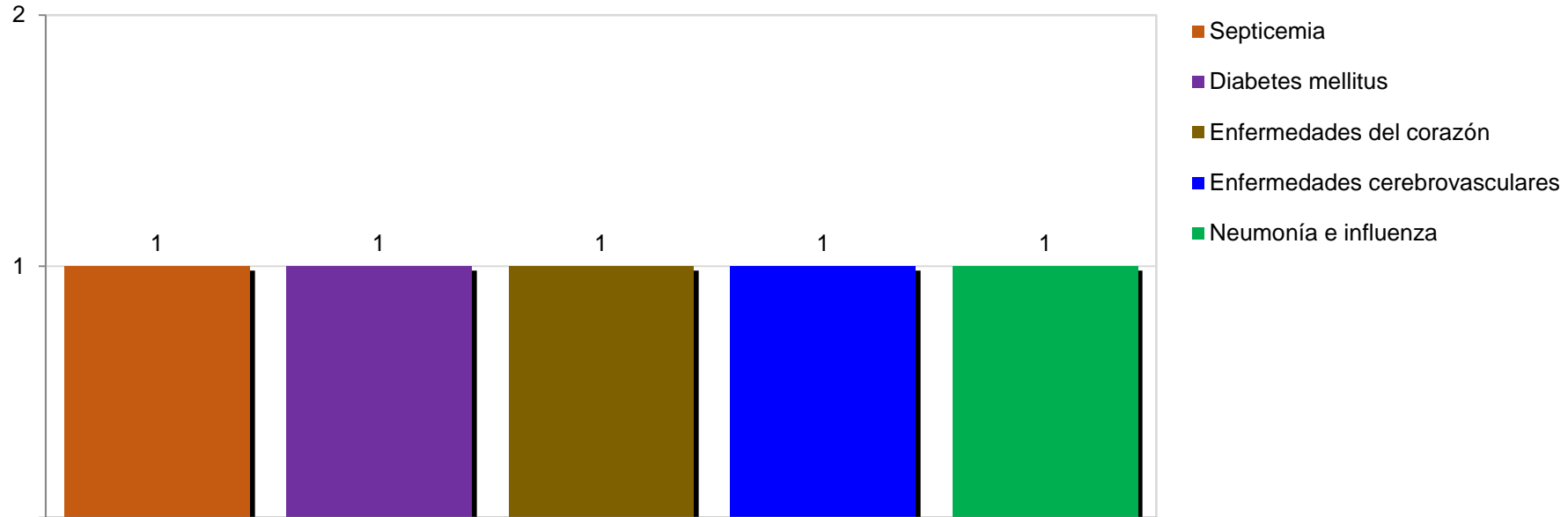
Principales causas de Mortalidad ocurridos en Egresos Hospitalarios 2016, de 20 a 59 años
HG DE JOJUTLA DR. ERNESTO MEANA SAN ROMÁN
MSSSA000961



Principales Causas de Mortalidad por grupo de edad (20 a 59 años) del HG de Jojutla

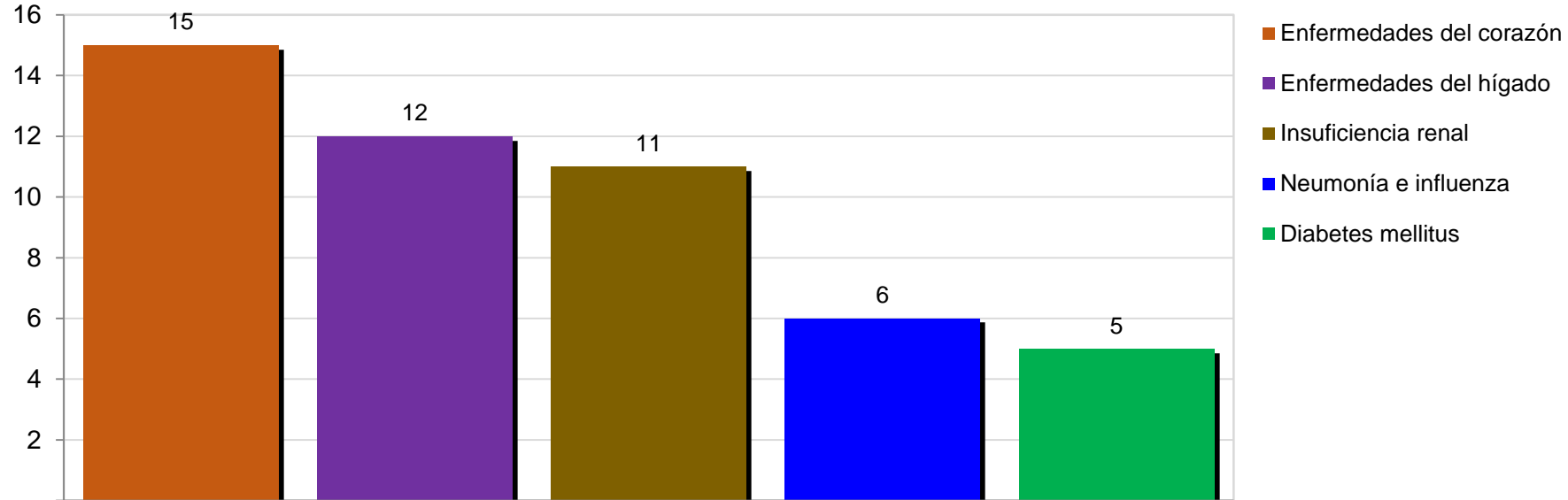
#	Principales causas	Mortalidad Hospitalaria	Tasa de mortalidad hosp. X 10,000 hab.
c1	166 Traumatismos, envenenamientos y algunas otras consecuencias de causas externas	12	2.27
c2	061 Diabetes mellitus	10	1.89
c3	125 Enfermedades del hígado	5	0.95
c4	098 Enfermedades cerebrovasculares	3	0.57
c5	105 Neumonía e influenza	3	0.57
	Las demás Causas	46	8.69
	Total general	52	9.83

**Principales causas de Mortalidad ocurridos en Egresos Hospitalarios 2016, de 20 a 59 años
HG DE AXOCHIAPAN DR. ÁNGEL VENTURA NERI
MSSSA000080**




Principales Causas de Mortalidad por grupo de edad (20 a 59 años) del HG de Axochiapan			
#	Principales causas	Mortalidad Hospitalaria	Tasa de mortalidad hosp. X 10,000 hab.
c1	015 Septicemia	1	0.36
c2	061 Diabetes mellitus	1	0.36
c3	097 Enfermedades del corazón	1	0.36
c4	098 Enfermedades cerebrovasculares	1	0.36
c5	105 Neumonía e influenza	1	0.36
	Las demás Causas	1	0.36
	Total general	6	2.17

**Principales causas de Mortalidad ocurridos en Egresos Hospitalarios 2016, de 20 a 59 años
HG DE CUAUTLA DR. MAURO BELAUZARAN TAPIA
MSSSA000355**



Principales Causas de Mortalidad por grupo de edad (20 a 59 años) del HG de Cautla			
#	Principales causas	Mortalidad Hospitalaria	Tasa de mortalidad hosp. X 10,000 hab.
c1	097 Enfermedades del corazón	15	1.09
c2	125 Enfermedades del hígado	12	0.87
c3	139 Insuficiencia renal	11	0.80
c4	105 Neumonía e influenza	6	0.44
c5	061 Diabetes mellitus	5	0.36
	Las demás Causas	34	2.48
	Total general	70	5.10

Principales causas de Mortalidad ocurridos en Egresos Hospitalarios 2016, de 20 a 59 años HC DE OCUITUCO MSSSA002385



Principales Causas de Mortalidad por grupo de edad (20 a 59 años) del HC de Ocuítuco			
#	Principales causas	Mortalidad Hospitalaria	Tasa de mortalidad hosp. X 10,000 hab.
c1	104 Infecciones respiratorias agudas, excepto neumonía e influenza	1	0.24
c2	160 Causas obstétricas directas, excepto aborto y parto único espontáneo (solo morbilidad)	1	0.24
c3			0.00
c4			0.00
c5			0.00
	Las demás Causas	1	0.24
	Total general	3	0.72