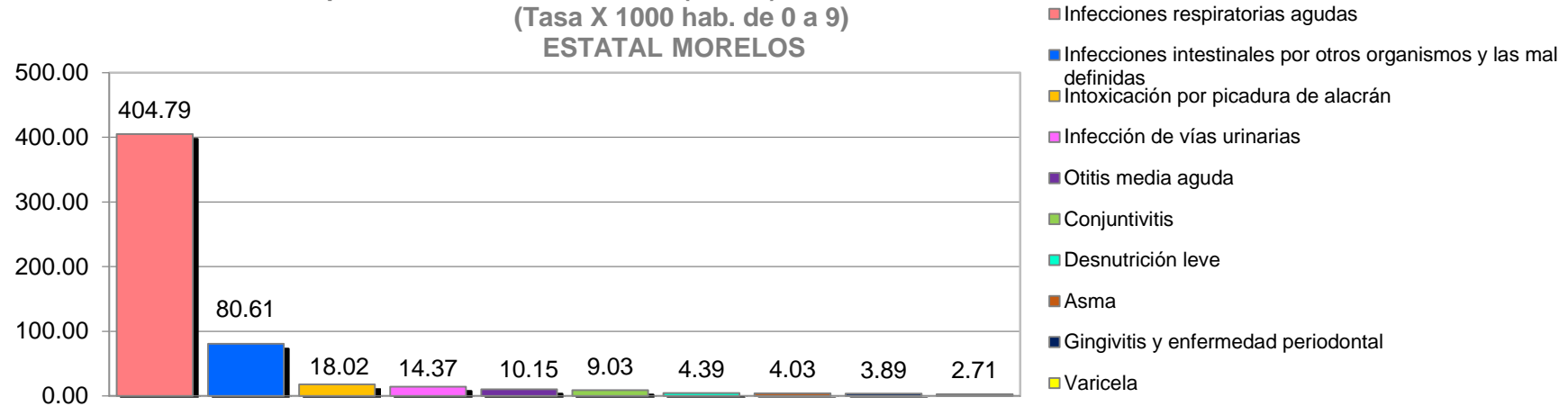


## 2.5.4.- Principales Causas de Morbilidad, en Población de 0 a 9 años (Estatad, Jurisdicción y Municipio).

10 Principales Causas de Morbilidad (SUIVE) 2017, de 0 a 9 años de edad  
 (Tasa X 1000 hab. de 0 a 9)  
**ESTADAL MORELOS**



Morbilidad de 0 A 9 años, del municipio de Estado de Morelos (SUIVE), 2017				
No.	PADECIMIENTO	CLAVE CIE10	CASOS	
			NÚM.	TASA *
1	Infecciones respiratorias agudas	J00-J06, J20, J21 excepto J02.0 y J03.0	88565	404.79
2	Infecciones intestinales por otros organismos y las mal definidas	A04, A08-A09 excepto A08.0	17636	80.61
3	Intoxicación por picadura de alacrán	T63.2, X22	3942	18.02
4	Infección de vías urinarias	N30, N34, N39.0	3145	14.37
5	Otitis media aguda	H65.0-H65.1	2221	10.15
6	Conjuntivitis	H10	1975	9.03
7	Desnutrición leve	E44.1	961	4.39
8	Asma	J45, J46	882	4.03
9	Gingivitis y enfermedad periodontal	K05	851	3.89
10	Varicela	B01	593	2.71
	Resto de Diagnosticos		4160	
	<b>TOTAL</b>		<b>124931</b>	
	<b>Población municipal (SSM) 2017:</b>		<b>218,793</b>	

Fuente: Sistema Único de Vigilancia Epidemiológica (SUIVE) cierre 2017 del 01 al 31 de diciembre, incluye solo casos SSM.  
 Proyección de Población 2017, CONAPO-DGIS. Consultado Abril 2018. \* Tasa por 1,000 habitantes. Fecha de Actualización: Abril 2018.  
**Fecha de consulta: Abril 2018. Elaboró: Departamento de Evaluación.**

Diagnóstico de Salud Estatal  
 D. R. © Servicios de Salud de Morelos 2018, México.

**10 Principales Causas de Morbilidad (SUIVE) 2017, de 0 a 9 años de edad**  
 (Tasa X 1000 hab. de 0 a 9)  
**JURISDICCIÓN I**



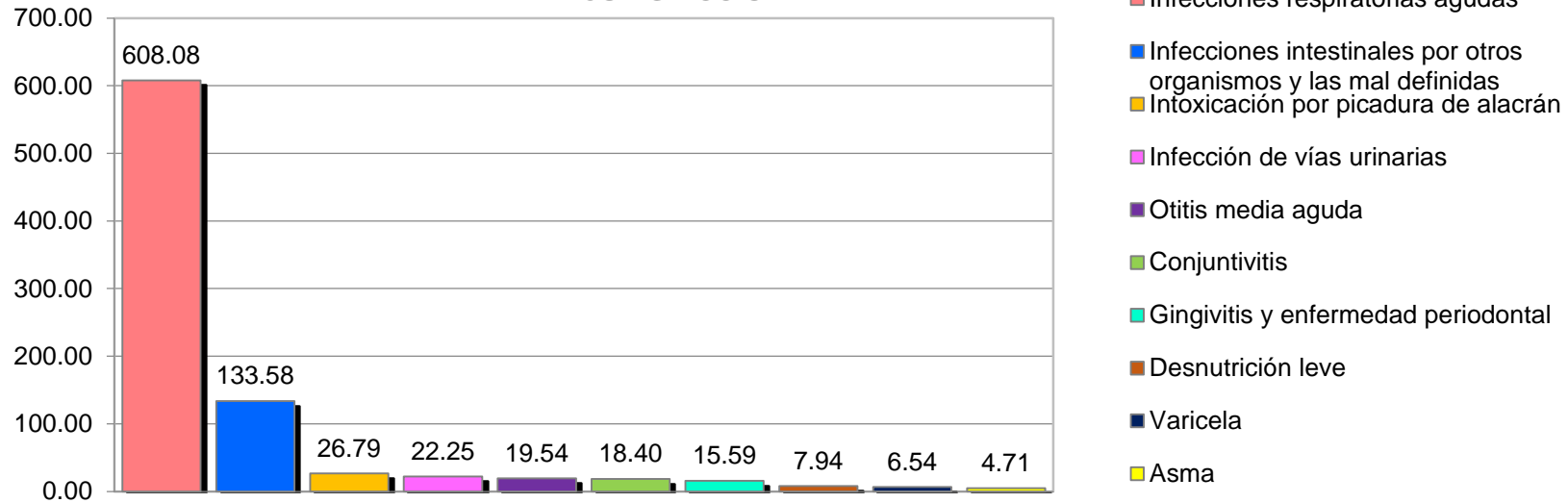
**Morbilidad de 0 A 9 años, del municipio de Jurisdicción I, Cuernavaca (SUIVE), 2017**

No.	PADECIMIENTO	CLAVE CIE10	CASOS	
			NÚM.	TASA *
1	Infecciones respiratorias agudas	J00-J06, J20, J21 excepto J02.0 y J03.0	30820	302.27
2	Infecciones intestinales por otros organismos y las mal definidas	A04, A08-A09 excepto A08.0	5829	57.17
3	Infección de vías urinarias	N30, N34, N39.0	1122	11.00
4	Intoxicación por picadura de alacrán	T63.2, X22	1004	9.85
5	Otitis media aguda	H65.0-H65.1	869	8.52
6	Conjuntivitis	H10	774	7.59
7	Asma	J45, J46	611	5.99
8	Desnutrición leve	E44.1	444	4.35
9	Neumonías y bronconeumonías	J12-J18 excepto J18.2, J13 y J14	323	3.17
10	Varicela	B01	274	2.69
	Resto de Diagnosticos		1679	
	<b>TOTAL</b>		<b>43749</b>	
	<b>Población municipal (SSM) 2017:</b>		<b>101,961</b>	

Fuente: Sistema Único de Vigilancia Epidemiológica (SUIVE) cierre 2017 del 01 al 31 de diciembre, incluye solo casos SSM.  
 Proyección de Población 2017, CONAPO-DGIS. Consultado Abril 2018. \* Tasa por 1,000 habitantes. Fecha de Actualización: Abril 2018.  
 Fecha de consulta: Abril 2018. Elaboró: Departamento de Evaluación.

Diagnóstico de Salud Estatal  
 D. R. © Servicios de Salud de Morelos 2018, México.

**10 Principales Causas de Morbilidad (SUIVE) 2017, de 0 a 9 años de edad  
 (Tasa X 1000 hab. de 0 a 9)  
 JURISDICCIÓN II**

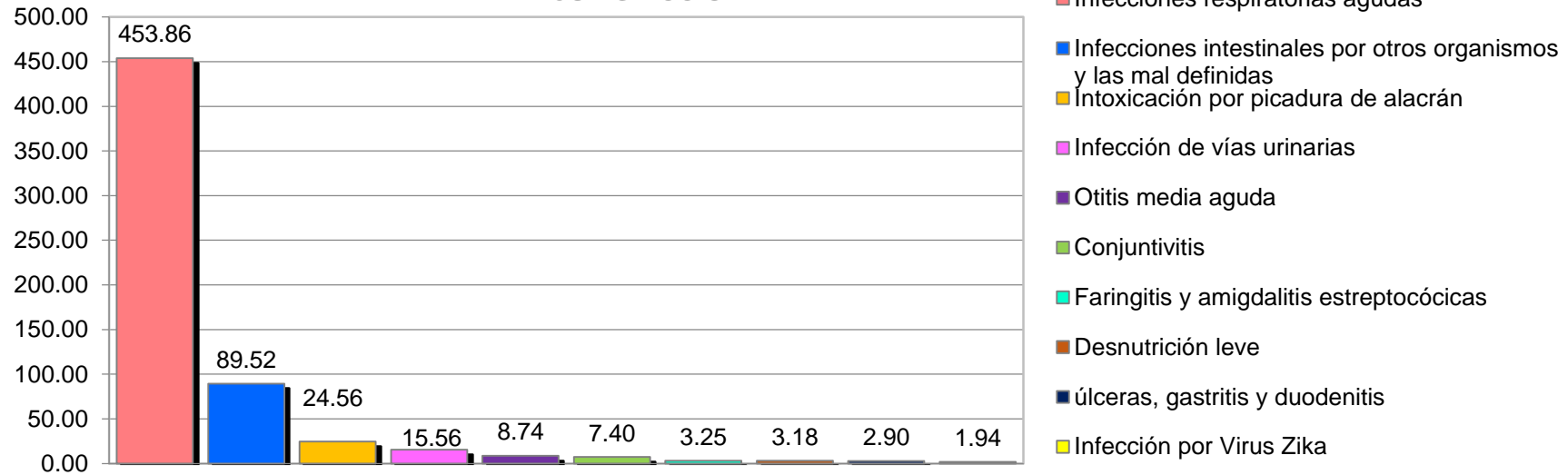


Morbilidad de 0 A 9 años, del municipio de Jurisdicción II, Jojutla (SUIVE), 2017				
No.	PADECIMIENTO	CLAVE CIE10	CASOS	
			NÚM.	TASA *
1	Infecciones respiratorias agudas	J00-J06, J20, J21 excepto J02.0 y J03.0	18609	608.08
2	Infecciones intestinales por otros organismos y las mal definidas	A04, A08-A09 excepto A08.0	4088	133.58
3	Intoxicación por picadura de alacrán	T63.2, X22	820	26.79
4	Infección de vías urinarias	N30, N34, N39.0	681	22.25
5	Otitis media aguda	H65.0-H65.1	598	19.54
6	Conjuntivitis	H10	563	18.40
7	Gingivitis y enfermedad periodontal	K05	477	15.59
8	Desnutrición leve	E44.1	243	7.94
9	Varicela	B01	200	6.54
10	Asma	J45, J46	144	4.71
	Resto de Diagnosticos		722	
	<b>TOTAL</b>		<b>27145</b>	
	<b>Población municipal (SSM) 2017:</b>		<b>30,603</b>	

Fuente: Sistema Único de Vigilancia Epidemiológica (SUIVE) cierre 2017 del 01 al 31 de diciembre, incluye solo casos SSM.  
 Proyección de Población 2017, CONAPO-DGIS. Consultado Abril 2018. \* Tasa por 1,000 habitantes. Fecha de Actualización: Abril 2018.  
**Fecha de consulta: Abril 2018. Elaboró: Departamento de Evaluación.**

Diagnóstico de Salud Estatal  
 D. R. © Servicios de Salud de Morelos 2018, México.

### 10 Principales Causas de Morbilidad (SUIVE) 2017, de 0 a 9 años de edad (Tasa X 1000 hab. de 0 a 9) JURISDICCIÓN III

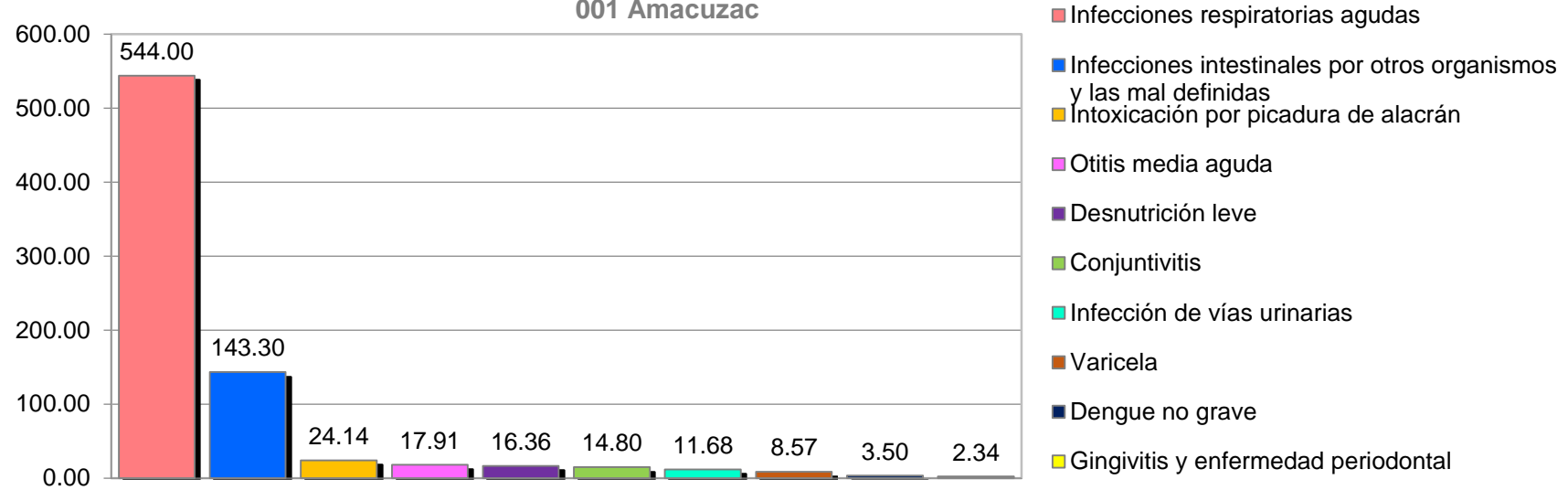


Morbilidad de 0 A 9 años, del municipio de Jurisdicción III, Cautla (SUIVE), 2017				
No.	PADECIMIENTO	CLAVE CIE10	CASOS	
			NÚM.	TASA *
1	Infecciones respiratorias agudas	J00-J06, J20, J21 excepto J02.0 y J03.0	39136	453.86
2	Infecciones intestinales por otros organismos y las mal definidas	A04, A08-A09 excepto A08.0	7719	89.52
3	Intoxicación por picadura de alacrán	T63.2, X22	2118	24.56
4	Infección de vías urinarias	N30, N34, N39.0	1342	15.56
5	Otitis media aguda	H65.0-H65.1	754	8.74
6	Conjuntivitis	H10	638	7.40
7	Faringitis y amigdalitis estreptocócicas	J02.0, J03.0	280	3.25
8	Desnutrición leve	E44.1	274	3.18
9	Úlceras, gastritis y duodenitis	K25-K29	250	2.90
10	Infección por Virus Zika	U06.9	167	1.94
	Resto de Diagnosticos		1359	
	<b>TOTAL</b>		<b>54037</b>	
	<b>Población municipal (SSM) 2017:</b>		<b>86,229</b>	

Fuente: Sistema Único de Vigilancia Epidemiológica (SUIVE) cierre 2017 del 01 al 31 de diciembre, incluye solo casos SSM.  
 Proyección de Población 2017, CONAPO-DGIS. Consultado Abril 2018. \* Tasa por 1,000 habitantes. Fecha de Actualización: Abril 2018.  
**Fecha de consulta: Abril 2018. Elaboró: Departamento de Evaluación.**

Diagnóstico de Salud Estatal  
 D. R. © Servicios de Salud de Morelos 2018, México.

**10 Principales Causas de Morbilidad (SUIVE) 2017, de 0 a 9 años de edad  
 (Tasa X 1000 hab. de 0 a 9)  
 001 Amacuzac**

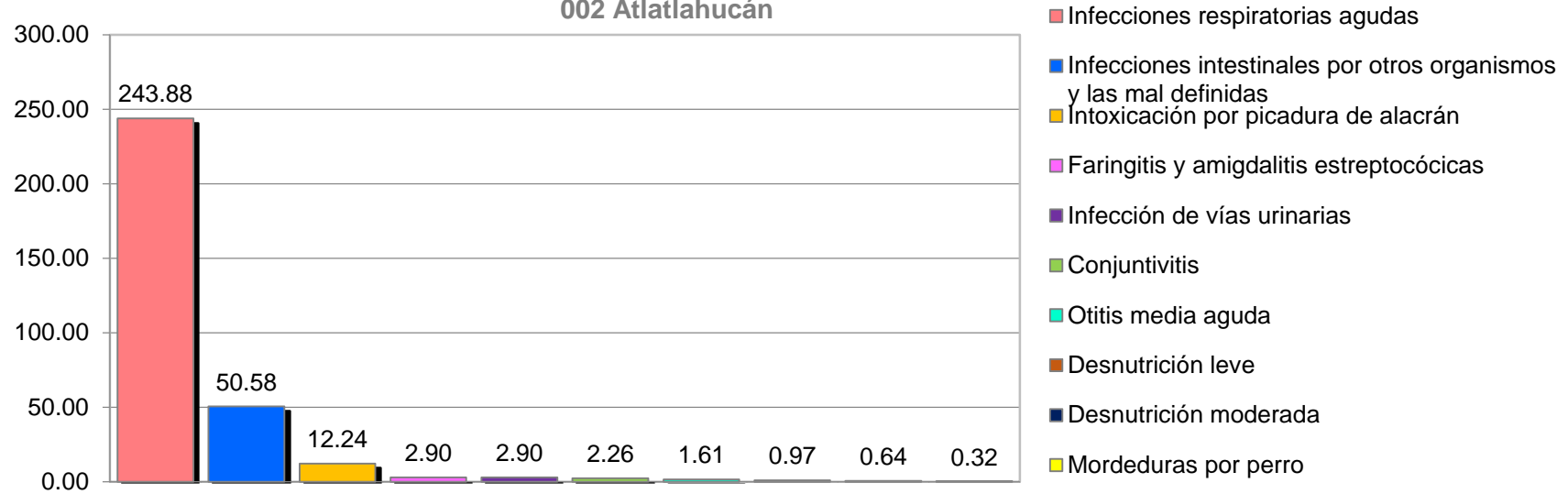


Morbilidad de 0 A 9 años, del municipio de 001 Amacuzac (SUIVE), 2017				
No.	PADECIMIENTO	CLAVE CIE10	CASOS	
			NÚM.	TASA *
1	Infecciones respiratorias agudas	J00-J06, J20, J21 excepto J02.0 y J03.0	1397	544.00
2	Infecciones intestinales por otros organismos y las mal definidas	A04, A08-A09 excepto A08.0	368	143.30
3	Intoxicación por picadura de alacrán	T63.2, X22	62	24.14
4	Otitis media aguda	H65.0-H65.1	46	17.91
5	Desnutrición leve	E44.1	42	16.36
6	Conjuntivitis	H10	38	14.80
7	Infección de vías urinarias	N30, N34, N39.0	30	11.68
8	Varicela	B01	22	8.57
9	Dengue no grave	A90	9	3.50
10	Gingivitis y enfermedad periodontal	K05	6	2.34
	Resto de Diagnosticos		22	
	<b>TOTAL</b>		<b>2042</b>	
	<b>Población municipal (SSM) 2017:</b>		<b>2,568</b>	

Fuente: Sistema Único de Vigilancia Epidemiológica (SUIVE) cierre 2017 del 01 al 31 de diciembre, incluye solo casos SSM.  
 Proyección de Población 2017, CONAPO-DGIS. Consultado Abril 2018. \* Tasa por 1,000 habitantes. Fecha de Actualización: Abril 2018.  
**Fecha de consulta: Abril 2018. Elaboró: Departamento de Evaluación.**

Diagnóstico de Salud Estatal  
 D. R. © Servicios de Salud de Morelos 2018, México.

### 10 Principales Causas de Morbilidad (SUIVE) 2017, de 0 a 9 años de edad (Tasa X 1000 hab. de 0 a 9) 002 Atlatlahucán



Morbilidad de 0 A 9 años, del municipio de 002 Atlalahucán (SUIVE), 2017				
No.	PADECIMIENTO	CLAVE CIE10	CASOS	
			NÚM.	TASA *
1	Infecciones respiratorias agudas	J00-J06, J20, J21 excepto J02.0 y J03.0	757	243.88
2	Infecciones intestinales por otros organismos y las mal definidas	A04, A08-A09 excepto A08.0	157	50.58
3	Intoxicación por picadura de alacrán	T63.2, X22	38	12.24
4	Faringitis y amigdalitis estreptocócicas	J02.0, J03.0	9	2.90
5	Infección de vías urinarias	N30, N34, N39.0	9	2.90
6	Conjuntivitis	H10	7	2.26
7	Otitis media aguda	H65.0-H65.1	5	1.61
8	Desnutrición leve	E44.1	3	0.97
9	Desnutrición moderada	E44.0	2	0.64
10	Mordeduras por perro	W54	1	0.32
	Resto de Diagnosticos		1	
	<b>TOTAL</b>		<b>989</b>	
	<b>Población municipal (SSM) 2017:</b>		<b>3,104</b>	

Fuente: Sistema Único de Vigilancia Epidemiológica (SUIVE) cierre 2017 del 01 al 31 de diciembre, incluye solo casos SSM.  
 Proyección de Población 2017, CONAPO-DGIS. Consultado Abril 2018. \* Tasa por 1,000 habitantes. Fecha de Actualización: Abril 2018.  
**Fecha de consulta: Abril 2018. Elaboró: Departamento de Evaluación.**

Diagnóstico de Salud Estatal  
 D. R. © Servicios de Salud de Morelos 2018, México.

### 10 Principales Causas de Morbilidad (SUIVE) 2017, de 0 a 9 años de edad (Tasa X 1000 hab. de 0 a 9) 003 Axochiapan

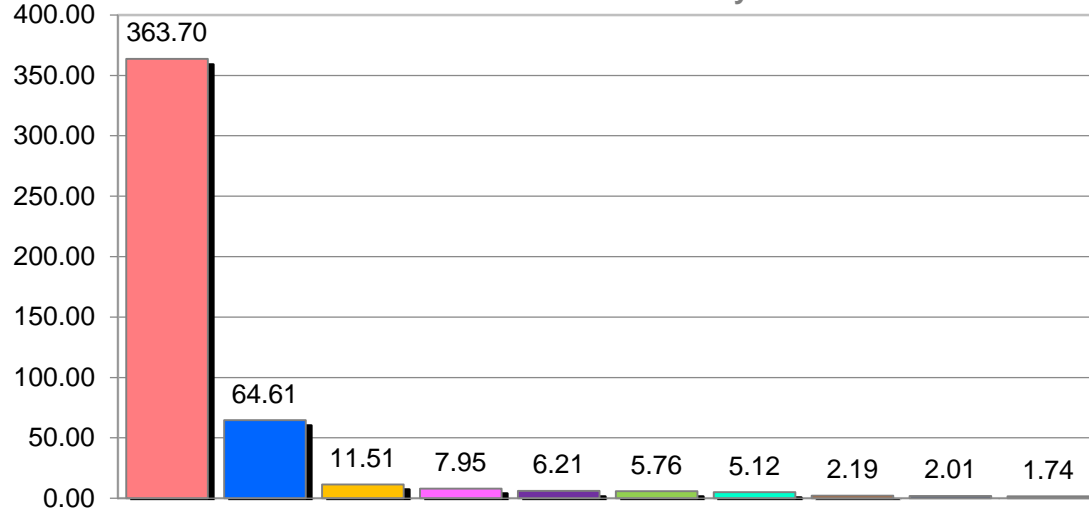


Morbilidad de 0 A 9 años, del municipio de 003 Axochiapan (SUIVE), 2017				
No.	PADECIMIENTO	CLAVE CIE10	CASOS	
			NÚM.	TASA *
1	Infecciones respiratorias agudas	J00-J06, J20, J21 excepto J02.0 y J03.0	3091	503.99
2	Infecciones intestinales por otros organismos y las mal definidas	A04, A08-A09 excepto A08.0	580	94.57
3	Infección de vías urinarias	N30, N34, N39.0	209	34.08
4	Intoxicación por picadura de alacrán	T63.2, X22	204	33.26
5	Otitis media aguda	H65.0-H65.1	108	17.61
6	Dengue no grave	A90	36	5.87
7	Conjuntivitis	H10	32	5.22
8	Infección por Virus Zika	U06.9	20	3.26
9	Asma	J45, J46	17	2.77
10	Úlceras, gastritis y duodenitis	K25-K29	16	2.61
	Resto de Diagnosticos		110	
	<b>TOTAL</b>		<b>4423</b>	
	<b>Población municipal (SSM) 2017:</b>		<b>6,133</b>	

Fuente: Sistema Único de Vigilancia Epidemiológica (SUIVE) cierre 2017 del 01 al 31 de diciembre, incluye solo casos SSM.  
 Proyección de Población 2017, CONAPO-DGIS. Consultado Abril 2018. \* Tasa por 1,000 habitantes. Fecha de Actualización: Abril 2018.  
 Fecha de consulta: Abril 2018. Elaboró: Departamento de Evaluación.

Diagnóstico de Salud Estatal  
 D. R. © Servicios de Salud de Morelos 2018, México.

**10 Principales Causas de Morbilidad (SUIVE) 2017, de 0 a 9 años de edad  
 (Tasa X 1000 hab. de 0 a 9)  
 004 Ayala**



- Infecciones respiratorias agudas
- Infecciones intestinales por otros organismos y las mal definidas
- Infección de vías urinarias
- Intoxicación por picadura de alacrán
- Faringitis y amigdalitis estreptocócicas
- Otitis media aguda
- Conjuntivitis
- úlceras, gastritis y duodenitis
- Varicela
- Desnutrición leve

Morbilidad de 0 A 9 años, del municipio de 004 Ayala (SUIVE), 2017				
No.	PADECIMIENTO	CLAVE CIE10	CASOS	
			NÚM.	TASA *
1	Infecciones respiratorias agudas	J00-J06, J20, J21 excepto J02.0 y J03.0	3980	363.70
2	Infecciones intestinales por otros organismos y las mal definidas	A04, A08-A09 excepto A08.0	707	64.61
3	Infección de vías urinarias	N30, N34, N39.0	126	11.51
4	Intoxicación por picadura de alacrán	T63.2, X22	87	7.95
5	Faringitis y amigdalitis estreptocócicas	J02.0, J03.0	68	6.21
6	Otitis media aguda	H65.0-H65.1	63	5.76
7	Conjuntivitis	H10	56	5.12
8	úlceras, gastritis y duodenitis	K25-K29	24	2.19
9	Varicela	B01	22	2.01
10	Desnutrición leve	E44.1	19	1.74
	Resto de Diagnosticos		109	
	<b>TOTAL</b>		<b>5261</b>	
	<b>Población municipal (SSM) 2017:</b>		<b>10,943</b>	

Fuente: Sistema Único de Vigilancia Epidemiológica (SUIVE) cierre 2017 del 01 al 31 de diciembre, incluye solo casos SSM.

Proyección de Población 2017, CONAPO-DGIS. Consultado Abril 2018. \* Tasa por 1,000 habitantes. Fecha de Actualización: Abril 2018.

Fecha de consulta: Abril 2018. Elaboró: Departamento de Evaluación.

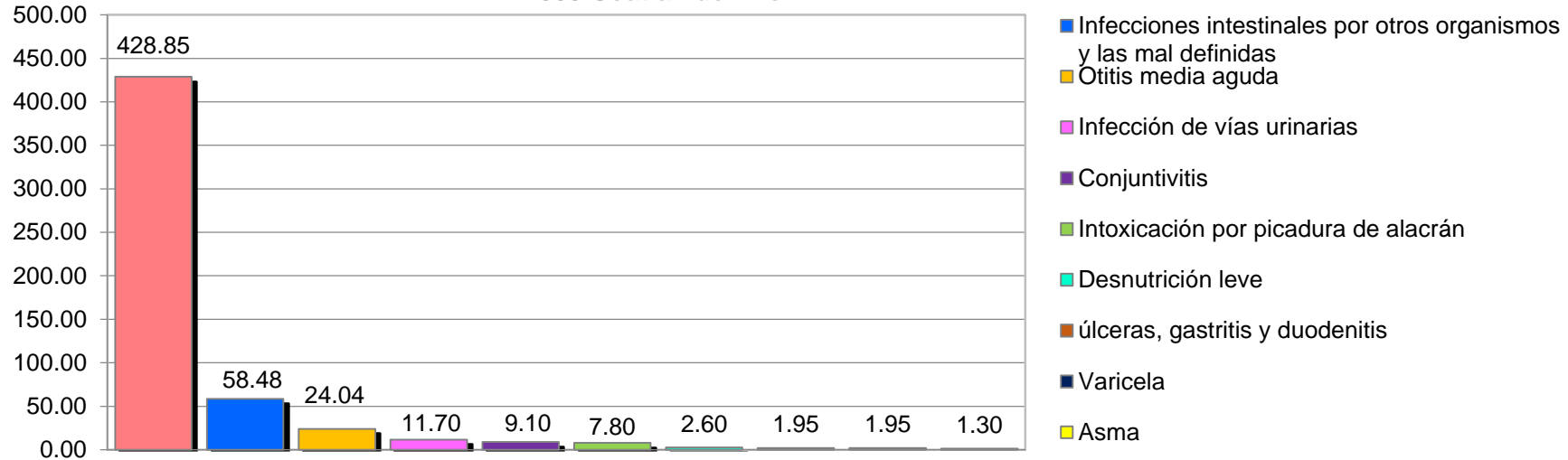
Diagnóstico de Salud Estatal

D. R. © Servicios de Salud de Morelos 2018, México.





### 10 Principales Causas de Morbilidad (SUIVE) 2017, de 0 a 9 años de edad (Tasa X 1000 hab. de 0 a 9) 005 Coatlán del Río



Morbilidad de 0 A 9 años, del municipio de 005 Coatlán del Río (SUIVE), 2017				
No.	PADECIMIENTO	CLAVE CIE10	CASOS	
			NÚM.	TASA *
1	Infecciones respiratorias agudas	J00-J06, J20, J21 excepto J02.0 y J03.0	660	428.85
2	Infecciones intestinales por otros organismos y las mal definidas	A04, A08-A09 excepto A08.0	90	58.48
3	Otitis media aguda	H65.0-H65.1	37	24.04
4	Infección de vías urinarias	N30, N34, N39.0	18	11.70
5	Conjuntivitis	H10	14	9.10
6	Intoxicación por picadura de alacrán	T63.2, X22	12	7.80
7	Desnutrición leve	E44.1	4	2.60
8	úlceras, gastritis y duodenitis	K25-K29	3	1.95
9	Varicela	B01	3	1.95
10	Asma	J45, J46	2	1.30
	Resto de Diagnosticos		8	
	<b>TOTAL</b>		<b>851</b>	
	<b>Población municipal (SSM) 2017:</b>		<b>1,539</b>	

Fuente: Sistema Único de Vigilancia Epidemiológica (SUIVE) cierre 2017 del 01 al 31 de diciembre, incluye solo casos SSM.  
 Proyección de Población 2017, CONAPO-DGIS. Consultado Abril 2018. \* Tasa por 1,000 habitantes. Fecha de Actualización: Abril 2018.  
 Fecha de consulta: Abril 2018. Elaboró: Departamento de Evaluación.

Diagnóstico de Salud Estatal  
 D. R. © Servicios de Salud de Morelos 2018, México.

### 10 Principales Causas de Morbilidad (SUIVE) 2017, de 0 a 9 años de edad (Tasa X 1000 hab. de 0 a 9) 006 Cautla

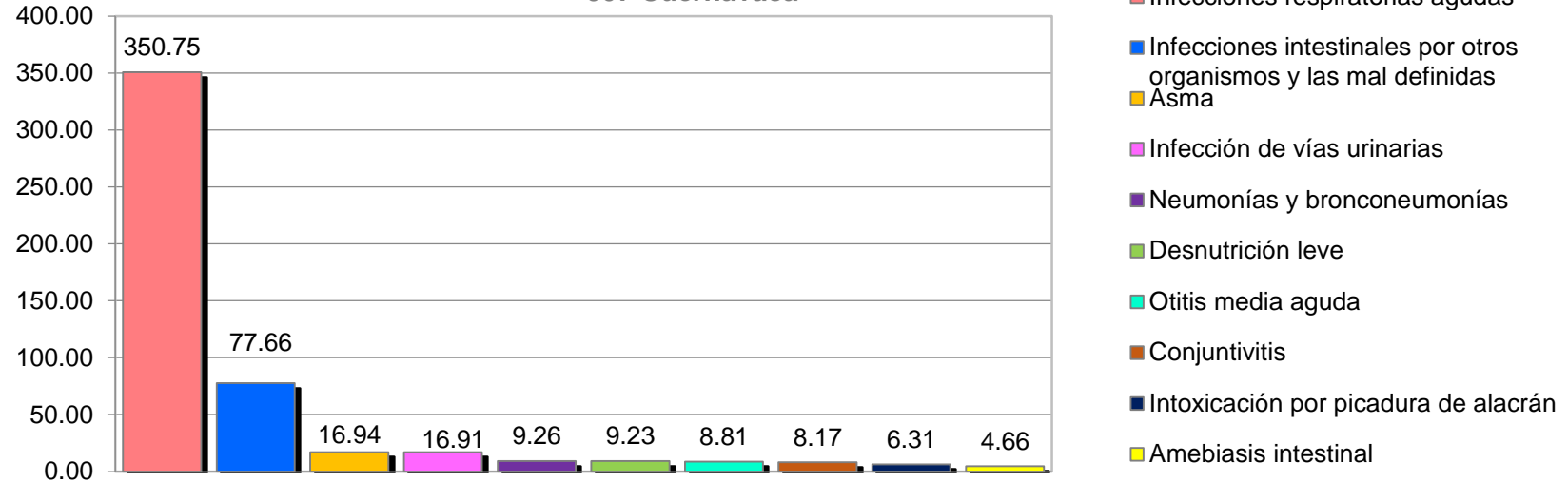


Morbilidad de 0 A 9 años, del municipio de 006 Cautla (SUIVE), 2017				
No.	PADECIMIENTO	CLAVE CIE10	CASOS	
			NÚM.	TASA *
1	Infecciones respiratorias agudas	J00-J06, J20, J21 excepto J02.0 y J03.0	4598	256.84
2	Infecciones intestinales por otros organismos y las mal definidas	A04, A08-A09 excepto A08.0	859	47.98
3	Intoxicación por picadura de alacrán	T63.2, X22	368	20.56
4	Infección de vías urinarias	N30, N34, N39.0	214	11.95
5	Otitis media aguda	H65.0-H65.1	94	5.25
6	Asma	J45, J46	73	4.08
7	Desnutrición leve	E44.1	48	2.68
8	Conjuntivitis	H10	47	2.63
9	Dengue no grave	A90	46	2.57
10	úlceras, gastritis y duodenitis	K25-K29	46	2.57
	Resto de Diagnosticos		193	
	<b>TOTAL</b>		<b>6586</b>	
	<b>Población municipal (SSM) 2017:</b>		<b>17,902</b>	

Fuente: Sistema Único de Vigilancia Epidemiológica (SUIVE) cierre 2017 del 01 al 31 de diciembre, incluye solo casos SSM.  
 Proyección de Población 2017, CONAPO-DGIS. Consultado Abril 2018. \* Tasa por 1,000 habitantes. Fecha de Actualización: Abril 2018.  
 Fecha de consulta: Abril 2018. Elaboró: Departamento de Evaluación.

Diagnóstico de Salud Estatal  
 D. R. © Servicios de Salud de Morelos 2018, México.

### 10 Principales Causas de Morbilidad (SUIVE) 2017, de 0 a 9 años de edad (Tasa X 1000 hab. de 0 a 9) 007 Cuernavaca



Morbilidad de 0 A 9 años, del municipio de 007 Cuernavaca (SUIVE), 2017				
No.	PADECIMIENTO	CLAVE CIE10	CASOS	
			NÚM.	TASA *
1	Infecciones respiratorias agudas	J00-J06, J20, J21 excepto J02.0 y J03.0	11512	350.75
2	Infecciones intestinales por otros organismos y las mal definidas	A04, A08-A09 excepto A08.0	2549	77.66
3	Asma	J45, J46	556	16.94
4	Infección de vías urinarias	N30, N34, N39.0	555	16.91
5	Neumonías y bronconeumonías	J12-J18 excepto J18.2, J13 y J14	304	9.26
6	Desnutrición leve	E44.1	303	9.23
7	Otitis media aguda	H65.0-H65.1	289	8.81
8	Conjuntivitis	H10	268	8.17
9	Intoxicación por picadura de alacrán	T63.2, X22	207	6.31
10	Amebiasis intestinal	A06.0-A06.3, A06.9	153	4.66
	Resto de Diagnosticos		701	
	<b>TOTAL</b>		<b>17397</b>	
	<b>Población municipal (SSM) 2017:</b>		<b>32,821</b>	

Fuente: Sistema Único de Vigilancia Epidemiológica (SUIVE) cierre 2017 del 01 al 31 de diciembre, incluye solo casos SSM.  
 Proyección de Población 2017, CONAPO-DGIS. Consultado Abril 2018. \* Tasa por 1,000 habitantes. Fecha de Actualización: Abril 2018.  
 Fecha de consulta: Abril 2018. Elaboró: Departamento de Evaluación.

Diagnóstico de Salud Estatal  
 D. R. © Servicios de Salud de Morelos 2018, México.

**10 Principales Causas de Morbilidad (SUIVE) 2017, de 0 a 9 años de edad  
 (Tasa X 1000 hab. de 0 a 9)  
 008 Emiliano Zapata**

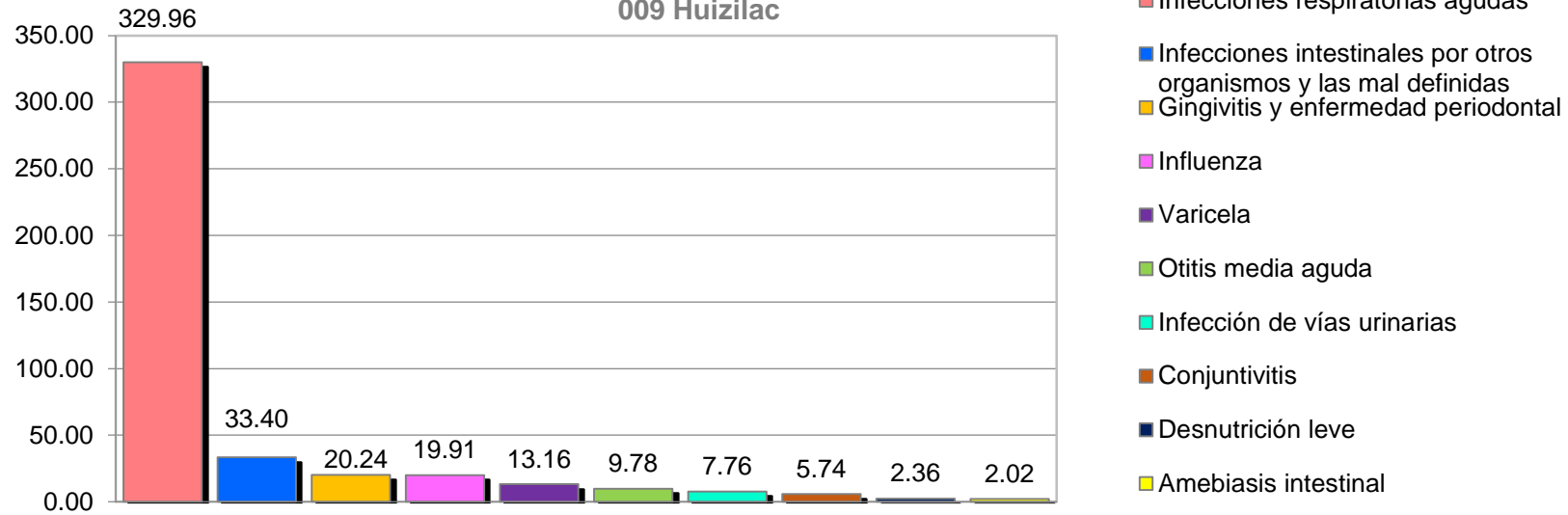


Morbilidad de 0 A 9 años, del municipio de 008 Emiliano Zapata (SUIVE), 2017				
No.	PADECIMIENTO	CLAVE CIE10	CASOS	
			NÚM.	TASA *
1	Infecciones respiratorias agudas	J00-J06, J20, J21 excepto J02.0 y J03.0	1571	167.11
2	Infecciones intestinales por otros organismos y las mal definidas	A04, A08-A09 excepto A08.0	251	26.70
3	Otitis media aguda	H65.0-H65.1	79	8.40
4	Conjuntivitis	H10	27	2.87
5	Infección de vías urinarias	N30, N34, N39.0	24	2.55
6	Desnutrición leve	E44.1	22	2.34
7	Varicela	B01	21	2.23
8	Otras infecciones intestinales debidas a protozoarios	A07.0, A07.2, A07.9	14	1.49
9	Desnutrición moderada	E44.0	12	1.28
10	Asma	J45, J46	8	0.85
	Resto de Diagnosticos		38	
	<b>TOTAL</b>		<b>2067</b>	
	<b>Población municipal (SSM) 2017:</b>		<b>9,401</b>	

Fuente: Sistema Único de Vigilancia Epidemiológica (SUIVE) cierre 2017 del 01 al 31 de diciembre, incluye solo casos SSM.  
 Proyección de Población 2017, CONAPO-DGIS. Consultado Abril 2018. \* Tasa por 1,000 habitantes. Fecha de Actualización: Abril 2018.  
**Fecha de consulta: Abril 2018. Elaboró: Departamento de Evaluación.**

Diagnóstico de Salud Estatal  
 D. R. © Servicios de Salud de Morelos 2018, México.

### 10 Principales Causas de Morbilidad (SUIVE) 2017, de 0 a 9 años de edad (Tasa X 1000 hab. de 0 a 9) 009 Huizilac



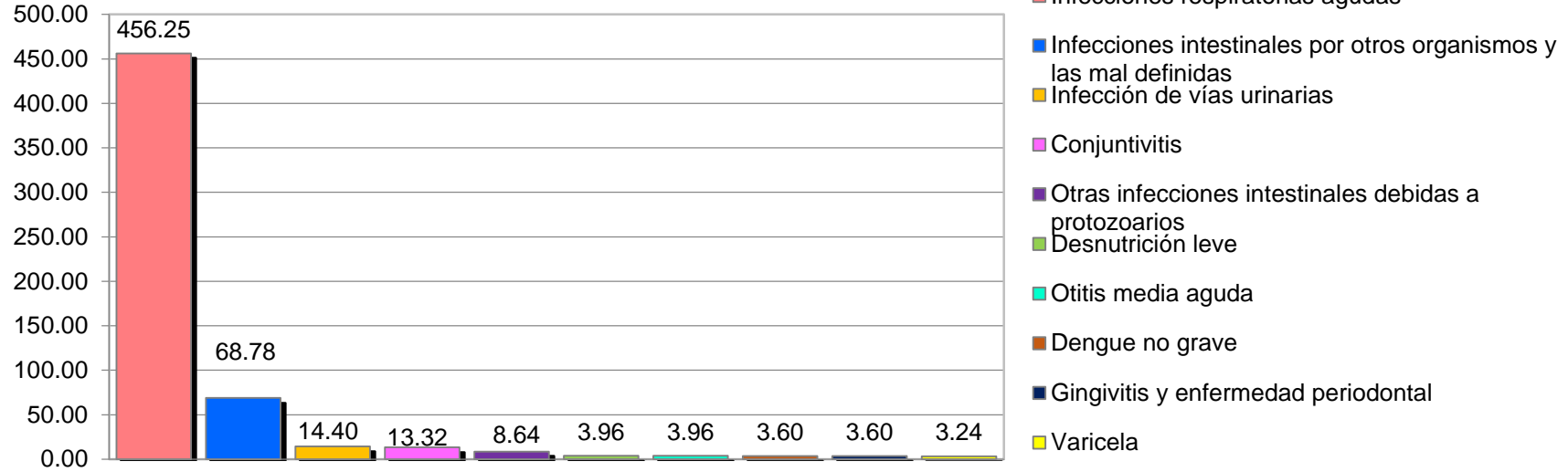
Morbilidad de 0 A 9 años, del municipio de 009 Huizilac (SUIVE), 2017

No.	PADECIMIENTO	CLAVE CIE10	CASOS	
			NÚM.	TASA *
1	Infecciones respiratorias agudas	J00-J06, J20, J21 excepto J02.0 y J03.0	978	329.96
2	Infecciones intestinales por otros organismos y las mal definidas	A04, A08-A09 excepto A08.0	99	33.40
3	Gingivitis y enfermedad periodontal	K05	60	20.24
4	Influenza	J09-J11	59	19.91
5	Varicela	B01	39	13.16
6	Otitis media aguda	H65.0-H65.1	29	9.78
7	Infección de vías urinarias	N30, N34, N39.0	23	7.76
8	Conjuntivitis	H10	17	5.74
9	Desnutrición leve	E44.1	7	2.36
10	Amebiasis intestinal	A06.0-A06.3, A06.9	6	2.02
	Resto de Diagnosticos		15	
	<b>TOTAL</b>		<b>1332</b>	
	<b>Población municipal (SSM) 2017:</b>		<b>2,964</b>	

Fuente: Sistema Único de Vigilancia Epidemiológica (SUIVE) cierre 2017 del 01 al 31 de diciembre, incluye solo casos SSM.  
Proyección de Población 2017, CONAPO-DGIS. Consultado Abril 2018. \* Tasa por 1,000 habitantes. Fecha de Actualización: Abril 2018.  
Fecha de consulta: Abril 2018. Elaboró: Departamento de Evaluación.

Diagnóstico de Salud Estatal  
D. R. © Servicios de Salud de Morelos 2018, México.

**10 Principales Causas de Morbilidad (SUIVE) 2017, de 0 a 9 años de edad  
 (Tasa X 1000 hab. de 0 a 9)  
 010 Jantetelco**

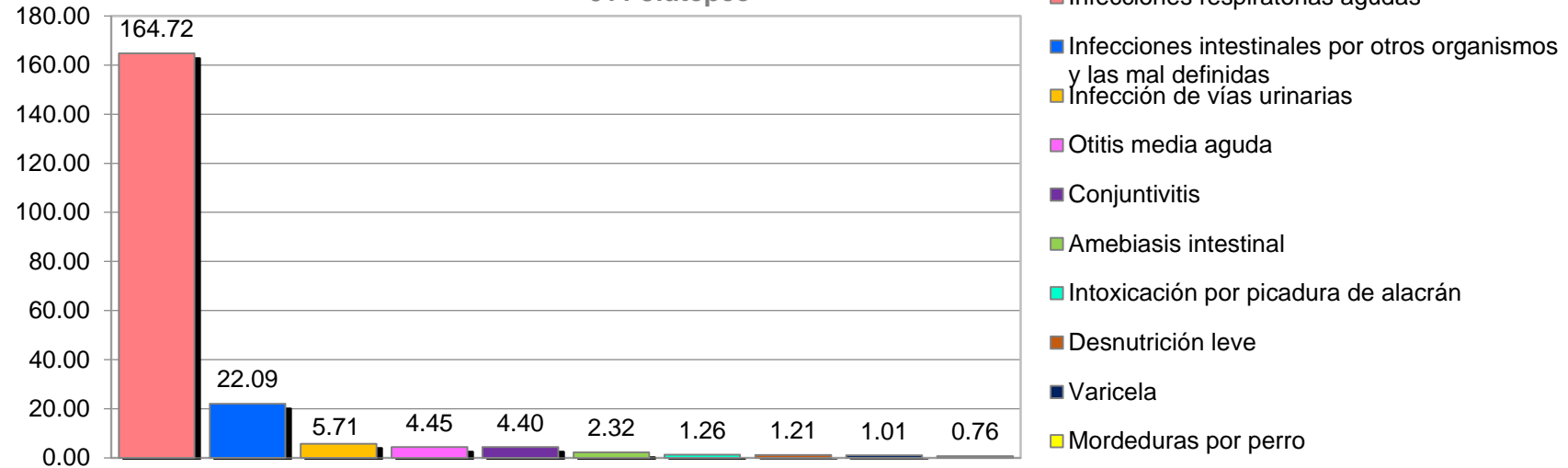


Morbilidad de 0 A 9 años, del municipio de 010 Jantetelco (SUIVE), 2017				
No.	PADECIMIENTO	CLAVE CIE10	CASOS	
			NÚM.	TASA *
1	Infecciones respiratorias agudas	J00-J06, J20, J21 excepto J02.0 y J03.0	1267	456.25
2	Infecciones intestinales por otros organismos y las mal definidas	A04, A08-A09 excepto A08.0	191	68.78
3	Infección de vías urinarias	N30, N34, N39.0	40	14.40
4	Conjuntivitis	H10	37	13.32
5	Otras infecciones intestinales debidas a protozoarios	A07.0, A07.2, A07.9	24	8.64
6	Desnutrición leve	E44.1	11	3.96
7	Otitis media aguda	H65.0-H65.1	11	3.96
8	Dengue no grave	A90	10	3.60
9	Gingivitis y enfermedad periodontal	K05	10	3.60
10	Varicela	B01	9	3.24
	Resto de Diagnosticos		28	
	<b>TOTAL</b>		<b>1638</b>	
	<b>Población municipal (SSM) 2017:</b>		<b>2,777</b>	

Fuente: Sistema Único de Vigilancia Epidemiológica (SUIVE) cierre 2017 del 01 al 31 de diciembre, incluye solo casos SSM.  
 Proyección de Población 2017, CONAPO-DGIS. Consultado Abril 2018. \* Tasa por 1,000 habitantes. Fecha de Actualización: Abril 2018.  
**Fecha de consulta: Abril 2018. Elaboró: Departamento de Evaluación.**

Diagnóstico de Salud Estatal  
 D. R. © Servicios de Salud de Morelos 2018, México.

### 10 Principales Causas de Morbilidad (SUIVE) 2017, de 0 a 9 años de edad (Tasa X 1000 hab. de 0 a 9) 011 Jiutepec



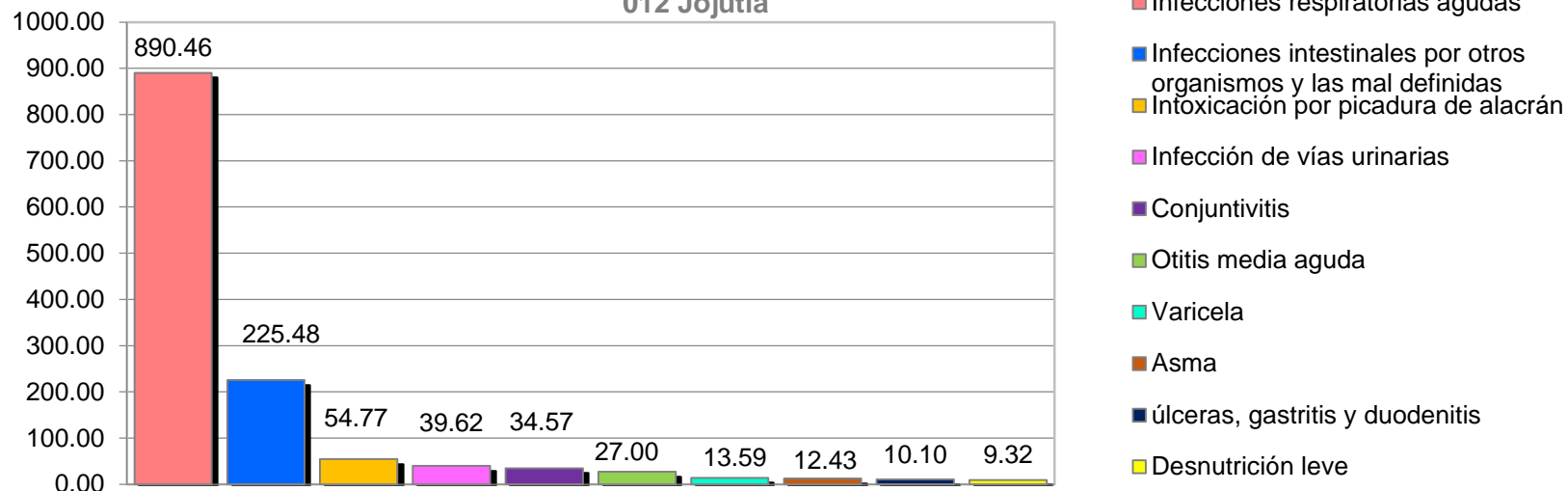
#### Morbilidad de 0 A 9 años, del municipio de 011 Jiutepec (SUIVE), 2017

No.	PADECIMIENTO	CLAVE CIE10	CASOS	
			NÚM.	TASA *
1	Infecciones respiratorias agudas	J00-J06, J20, J21 excepto J02.0 y J03.0	3259	164.72
2	Infecciones intestinales por otros organismos y las mal definidas	A04, A08-A09 excepto A08.0	437	22.09
3	Infección de vías urinarias	N30, N34, N39.0	113	5.71
4	Otitis media aguda	H65.0-H65.1	88	4.45
5	Conjuntivitis	H10	87	4.40
6	Amebiasis intestinal	A06.0-A06.3, A06.9	46	2.32
7	Intoxicación por picadura de alacrán	T63.2, X22	25	1.26
8	Desnutrición leve	E44.1	24	1.21
9	Varicela	B01	20	1.01
10	Mordeduras por perro	W54	15	0.76
	Resto de Diagnosticos		75	
	<b>TOTAL</b>		<b>4189</b>	
	<b>Población municipal (SSM) 2017:</b>		<b>19,785</b>	

Fuente: Sistema Único de Vigilancia Epidemiológica (SUIVE) cierre 2017 del 01 al 31 de diciembre, incluye solo casos SSM.  
Proyección de Población 2017, CONAPO-DGIS. Consultado Abril 2018. \* Tasa por 1,000 habitantes. Fecha de Actualización: Abril 2018.  
Fecha de consulta: Abril 2018. Elaboró: Departamento de Evaluación.

Diagnóstico de Salud Estatal  
D. R. © Servicios de Salud de Morelos 2018, México.

### 10 Principales Causas de Morbilidad (SUIVE) 2017, de 0 a 9 años de edad (Tasa X 1000 hab. de 0 a 9) 012 Jojutla



#### Morbilidad de 0 A 9 años, del municipio de 012 Jojutla (SUIVE), 2017

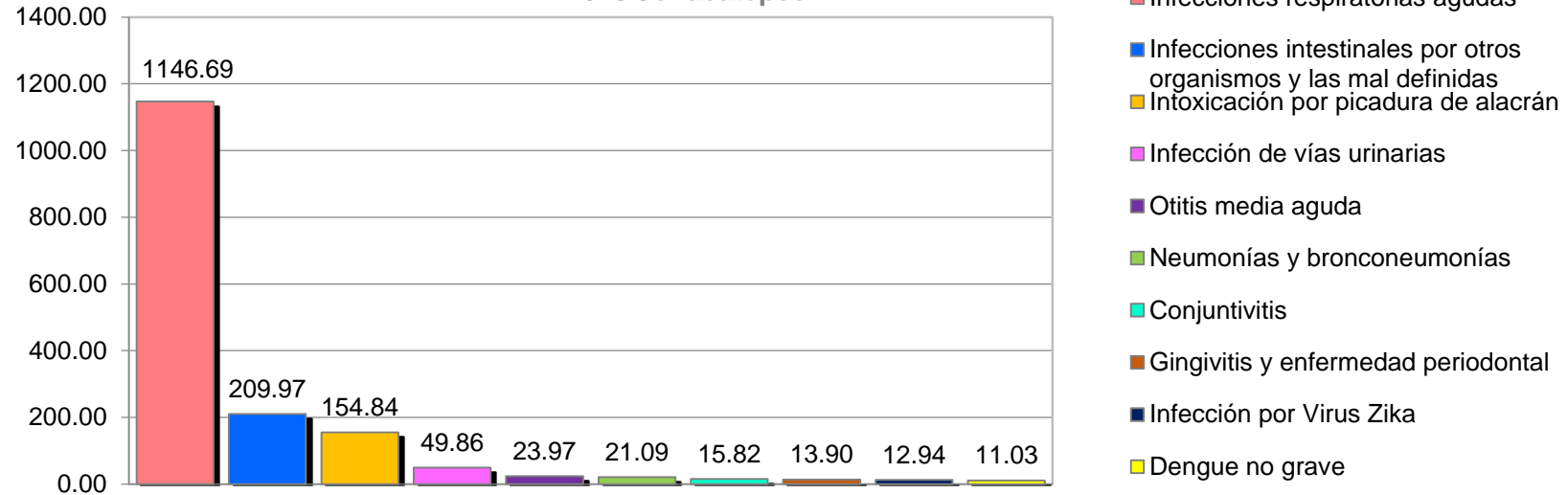
No.	PADECIMIENTO	CLAVE CIE10	CASOS	
			NÚM.	TASA *
1	Infecciones respiratorias agudas	J00-J06, J20, J21 excepto J02.0 y J03.0	4585	890.46
2	Infecciones intestinales por otros organismos y las mal definidas	A04, A08-A09 excepto A08.0	1161	225.48
3	Intoxicación por picadura de alacrán	T63.2, X22	282	54.77
4	Infección de vías urinarias	N30, N34, N39.0	204	39.62
5	Conjuntivitis	H10	178	34.57
6	Otitis media aguda	H65.0-H65.1	139	27.00
7	Varicela	B01	70	13.59
8	Asma	J45, J46	64	12.43
9	úlceras, gastritis y duodenitis	K25-K29	52	10.10
10	Desnutrición leve	E44.1	48	9.32
	Resto de Diagnosticos		147	
	<b>TOTAL</b>		<b>6930</b>	
	<b>Población municipal (SSM) 2017:</b>		<b>5,149</b>	

Fuente: Sistema Único de Vigilancia Epidemiológica (SUIVE) cierre 2017 del 01 al 31 de diciembre, incluye solo casos SSM.  
Proyección de Población 2017, CONAPO-DGIS. Consultado Abril 2018. \* Tasa por 1,000 habitantes. Fecha de Actualización: Abril 2018.  
**Fecha de consulta: Abril 2018. Elaboró: Departamento de Evaluación.**

Diagnóstico de Salud Estatal  
D. R. © Servicios de Salud de Morelos 2018, México.



**10 Principales Causas de Morbilidad (SUIVE) 2017, de 0 a 9 años de edad  
 (Tasa X 1000 hab. de 0 a 9)  
 013 Jonacatepec**

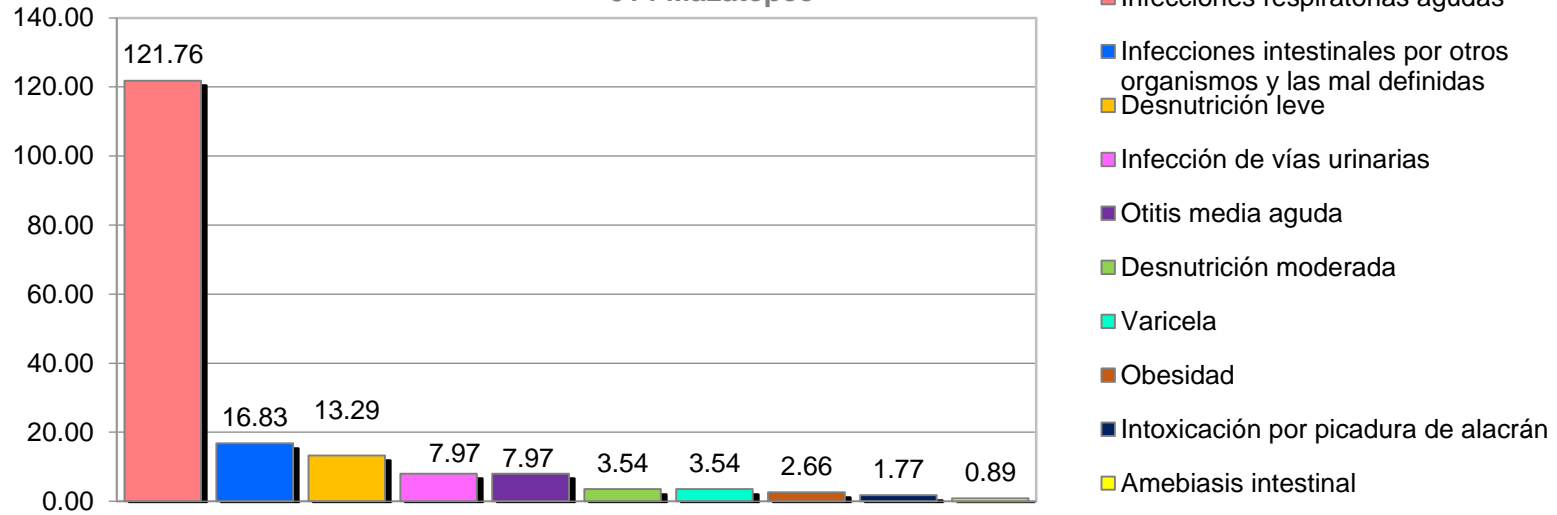


Morbilidad de 0 A 9 años, del municipio de 013 Jonacatepec (SUIVE), 2017				
No.	PADECIMIENTO	CLAVE CIE10	CASOS	
			NÚM.	TASA *
1	Infecciones respiratorias agudas	J00-J06, J20, J21 excepto J02.0 y J03.0	2392	1146.69
2	Infecciones intestinales por otros organismos y las mal definidas	A04, A08-A09 excepto A08.0	438	209.97
3	Intoxicación por picadura de alacrán	T63.2, X22	323	154.84
4	Infección de vías urinarias	N30, N34, N39.0	104	49.86
5	Otitis media aguda	H65.0-H65.1	50	23.97
6	Neumonías y bronconeumonías	J12-J18 excepto J18.2, J13 y J14	44	21.09
7	Conjuntivitis	H10	33	15.82
8	Gingivitis y enfermedad periodontal	K05	29	13.90
9	Infección por Virus Zika	U06.9	27	12.94
10	Dengue no grave	A90	23	11.03
	Resto de Diagnosticos		113	
	<b>TOTAL</b>		<b>3576</b>	
	<b>Población municipal (SSM) 2017:</b>		<b>2,086</b>	

Fuente: Sistema Único de Vigilancia Epidemiológica (SUIVE) cierre 2017 del 01 al 31 de diciembre, incluye solo casos SSM.  
 Proyección de Población 2017, CONAPO-DGIS. Consultado Abril 2018. \* Tasa por 1,000 habitantes. Fecha de Actualización: Abril 2018.  
**Fecha de consulta: Abril 2018. Elaboró: Departamento de Evaluación.**

Diagnóstico de Salud Estatal  
 D. R. © Servicios de Salud de Morelos 2018, México.

### 10 Principales Causas de Morbilidad (SUIVE) 2017, de 0 a 9 años de edad (Tasa X 1000 hab. de 0 a 9) 014 Mazatepec

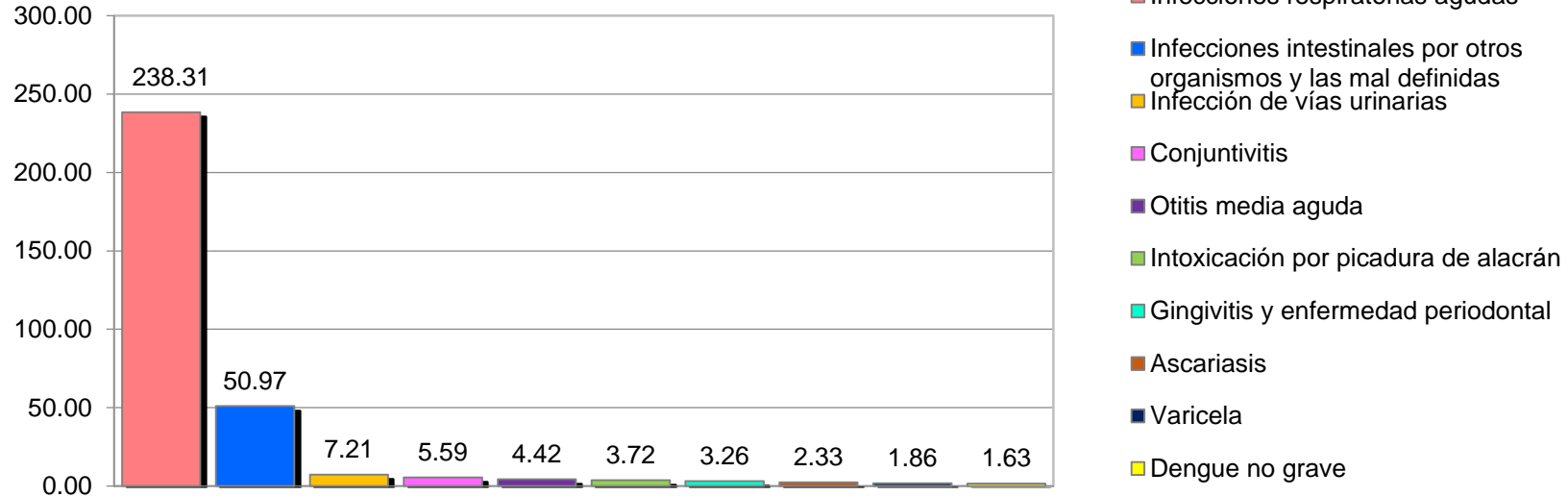


Morbilidad de 0 A 9 años, del municipio de 014 Mazatepec (SUIVE), 2017				
No.	PADECIMIENTO	CLAVE CIE10	CASOS	
			NÚM.	TASA *
1	Infecciones respiratorias agudas	J00-J06, J20, J21 excepto J02.0 y J03.0	254	121.76
2	Infecciones intestinales por otros organismos y las mal definidas	A04, A08-A09 excepto A08.0	19	16.83
3	Desnutrición leve	E44.1	15	13.29
4	Infección de vías urinarias	N30, N34, N39.0	9	7.97
5	Otitis media aguda	H65.0-H65.1	9	7.97
6	Desnutrición moderada	E44.0	4	3.54
7	Varicela	B01	4	3.54
8	Obesidad	E66	3	2.66
9	Intoxicación por picadura de alacrán	T63.2, X22	2	1.77
10	Amebiasis intestinal	A06.0-A06.3, A06.9	1	0.89
	Resto de Diagnosticos		4	
	<b>TOTAL</b>		<b>324</b>	
	<b>Población municipal (SSM) 2017:</b>		<b>1,129</b>	

Fuente: Sistema Único de Vigilancia Epidemiológica (SUIVE) cierre 2017 del 01 al 31 de diciembre, incluye solo casos SSM.  
 Proyección de Población 2017, CONAPO-DGIS. Consultado Abril 2018. \* Tasa por 1,000 habitantes. Fecha de Actualización: Abril 2018.  
**Fecha de consulta: Abril 2018. Elaboró: Departamento de Evaluación.**

Diagnóstico de Salud Estatal  
 D. R. © Servicios de Salud de Morelos 2018, México.

**10 Principales Causas de Morbilidad (SUIVE) 2017, de 0 a 9 años de edad  
 (Tasa X 1000 hab. de 0 a 9)  
 015 Miaatlán**



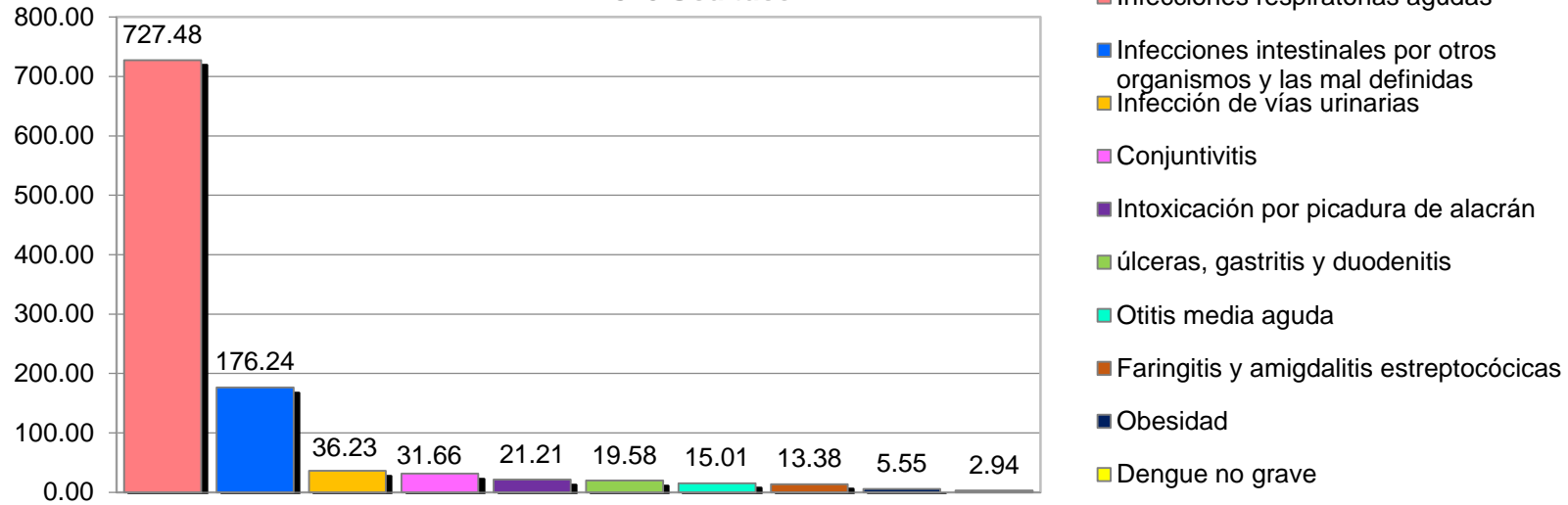
**Morbilidad de 0 A 9 años, del municipio de 015 Miaatlán (SUIVE), 2017**

No.	PADECIMIENTO	CLAVE CIE10	CASOS	
			NÚM.	TASA *
1	Infecciones respiratorias agudas	J00-J06, J20, J21 excepto J02.0 y J03.0	1024	238.31
2	Infecciones intestinales por otros organismos y las mal definidas	A04, A08-A09 excepto A08.0	219	50.97
3	Infección de vías urinarias	N30, N34, N39.0	31	7.21
4	Conjuntivitis	H10	24	5.59
5	Otitis media aguda	H65.0-H65.1	19	4.42
6	Intoxicación por picadura de alacrán	T63.2, X22	16	3.72
7	Gingivitis y enfermedad periodontal	K05	14	3.26
8	Ascariasis	B77	10	2.33
9	Varicela	B01	8	1.86
10	Dengue no grave	A90	7	1.63
	Resto de Diagnosticos		38	
	<b>TOTAL</b>		<b>1410</b>	
	<b>Población municipal (SSM) 2017:</b>		<b>4,297</b>	

Fuente: Sistema Único de Vigilancia Epidemiológica (SUIVE) cierre 2017 del 01 al 31 de diciembre, incluye solo casos SSM.  
 Proyección de Población 2017, CONAPO-DGIS. Consultado Abril 2018. \* Tasa por 1,000 habitantes. Fecha de Actualización: Abril 2018.  
**Fecha de consulta: Abril 2018. Elaboró: Departamento de Evaluación.**

Diagnóstico de Salud Estatal  
 D. R. © Servicios de Salud de Morelos 2018, México.

### 10 Principales Causas de Morbilidad (SUIVE) 2017, de 0 a 9 años de edad (Tasa X 1000 hab. de 0 a 9) 016 Ocuituco

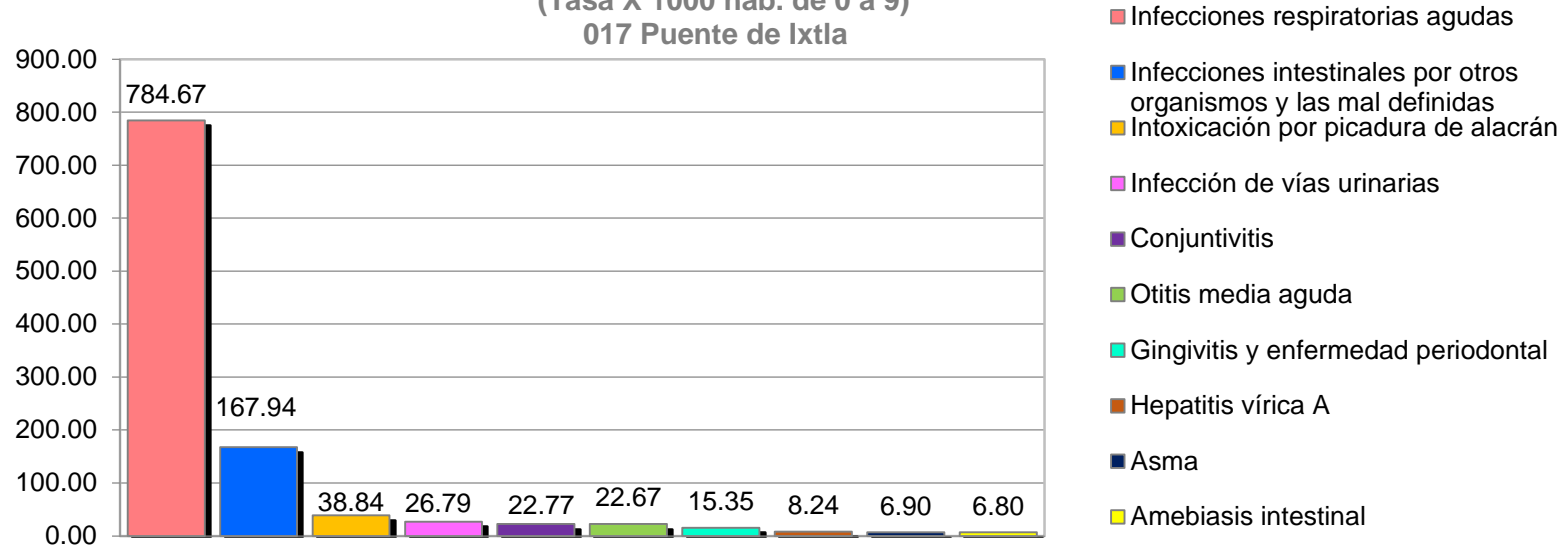


Morbilidad de 0 A 9 años, del municipio de 016 Ocuituco (SUIVE), 2017				
No.	PADECIMIENTO	CLAVE CIE10	CASOS	
			NÚM.	TASA *
1	Infecciones respiratorias agudas	J00-J06, J20, J21 excepto J02.0 y J03.0	2229	727.48
2	Infecciones intestinales por otros organismos y las mal definidas	A04, A08-A09 excepto A08.0	540	176.24
3	Infección de vías urinarias	N30, N34, N39.0	111	36.23
4	Conjuntivitis	H10	97	31.66
5	Intoxicación por picadura de alacrán	T63.2, X22	65	21.21
6	úlceras, gastritis y duodenitis	K25-K29	60	19.58
7	Otitis media aguda	H65.0-H65.1	46	15.01
8	Faringitis y amigdalitis estreptocócicas	J02.0, J03.0	41	13.38
9	Obesidad	E66	17	5.55
10	Dengue no grave	A90	9	2.94
	Resto de Diagnosticos		69	
	<b>TOTAL</b>		<b>3284</b>	
	<b>Población municipal (SSM) 2017:</b>		<b>3,064</b>	

Fuente: Sistema Único de Vigilancia Epidemiológica (SUIVE) cierre 2017 del 01 al 31 de diciembre, incluye solo casos SSM.  
 Proyección de Población 2017, CONAPO-DGIS. Consultado Abril 2018. \* Tasa por 1,000 habitantes. Fecha de Actualización: Abril 2018.  
**Fecha de consulta: Abril 2018. Elaboró: Departamento de Evaluación.**

Diagnóstico de Salud Estatal  
 D. R. © Servicios de Salud de Morelos 2018, México.

### 10 Principales Causas de Morbilidad (SUIVE) 2017, de 0 a 9 años de edad (Tasa X 1000 hab. de 0 a 9) 017 Puente de Ixtla

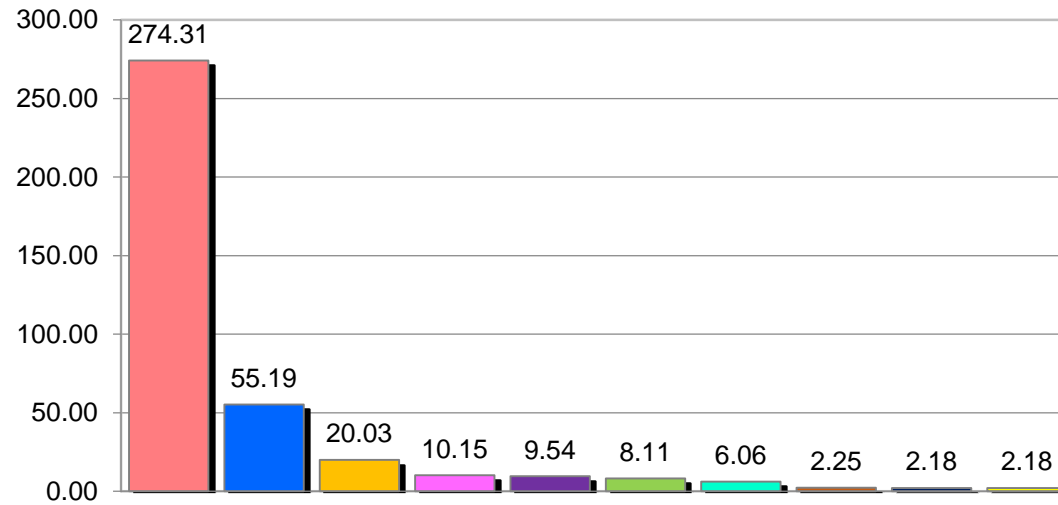


Morbilidad de 0 A 9 años, del municipio de 017 Puente de Ixtla (SUIVE), 2017				
No.	PADECIMIENTO	CLAVE CIE10	CASOS	
			NÚM.	TASA *
1	Infecciones respiratorias agudas	J00-J06, J20, J21 excepto J02.0 y J03.0	7616	784.67
2	Infecciones intestinales por otros organismos y las mal definidas	A04, A08-A09 excepto A08.0	1630	167.94
3	Intoxicación por picadura de alacrán	T63.2, X22	377	38.84
4	Infección de vías urinarias	N30, N34, N39.0	260	26.79
5	Conjuntivitis	H10	221	22.77
6	Otitis media aguda	H65.0-H65.1	220	22.67
7	Gingivitis y enfermedad periodontal	K05	149	15.35
8	Hepatitis vírica A	B15	80	8.24
9	Asma	J45, J46	67	6.90
10	Amebiasis intestinal	A06.0-A06.3, A06.9	66	6.80
	Resto de Diagnosticos		318	
	<b>TOTAL</b>		<b>11004</b>	
	<b>Población municipal (SSM) 2017:</b>		<b>9,706</b>	

Fuente: Sistema Único de Vigilancia Epidemiológica (SUIVE) cierre 2017 del 01 al 31 de diciembre, incluye solo casos SSM.  
 Proyección de Población 2017, CONAPO-DGIS. Consultado Abril 2018. \* Tasa por 1,000 habitantes. Fecha de Actualización: Abril 2018.  
 Fecha de consulta: Abril 2018. Elaboró: Departamento de Evaluación.

Diagnóstico de Salud Estatal  
 D. R. © Servicios de Salud de Morelos 2018, México.

### 10 Principales Causas de Morbilidad (SUIVE) 2017, de 0 a 9 años de edad (Tasa X 1000 hab. de 0 a 9) 018 Temixco



- Infecciones respiratorias agudas
- Infecciones intestinales por otros organismos y las mal definidas
- Intoxicación por picadura de alacrán
- Otitis media aguda
- Infección de vías urinarias
- Conjuntivitis
- Gingivitis y enfermedad periodontal
- úlceras, gastritis y duodenitis
- Amebiasis intestinal
- Varicela

Morbilidad de 0 A 9 años, del municipio de 018 Temixco (SUIVE), 2017				
No.	PADECIMIENTO	CLAVE CIE10	CASOS	
			NÚM.	TASA *
1	Infecciones respiratorias agudas	J00-J06, J20, J21 excepto J02.0 y J03.0	4026	274.31
2	Infecciones intestinales por otros organismos y las mal definidas	A04, A08-A09 excepto A08.0	810	55.19
3	Intoxicación por picadura de alacrán	T63.2, X22	294	20.03
4	Otitis media aguda	H65.0-H65.1	149	10.15
5	Infección de vías urinarias	N30, N34, N39.0	140	9.54
6	Conjuntivitis	H10	119	8.11
7	Gingivitis y enfermedad periodontal	K05	89	6.06
8	úlceras, gastritis y duodenitis	K25-K29	33	2.25
9	Amebiasis intestinal	A06.0-A06.3, A06.9	32	2.18
10	Varicela	B01	32	2.18
	Resto de Diagnosticos		198	
	<b>TOTAL</b>		<b>5922</b>	
	<b>Población municipal (SSM) 2017:</b>		<b>14,677</b>	

Fuente: Sistema Único de Vigilancia Epidemiológica (SUIVE) cierre 2017 del 01 al 31 de diciembre, incluye solo casos SSM.  
 Proyección de Población 2017, CONAPO-DGIS. Consultado Abril 2018. \* Tasa por 1,000 habitantes. Fecha de Actualización: Abril 2018.  
**Fecha de consulta: Abril 2018. Elaboró: Departamento de Evaluación.**

Diagnóstico de Salud Estatal  
 D. R. © Servicios de Salud de Morelos 2018, México.

### 10 Principales Causas de Morbilidad (SUIVE) 2017, de 0 a 9 años de edad (Tasa X 1000 hab. de 0 a 9) 019 Tepalcingo

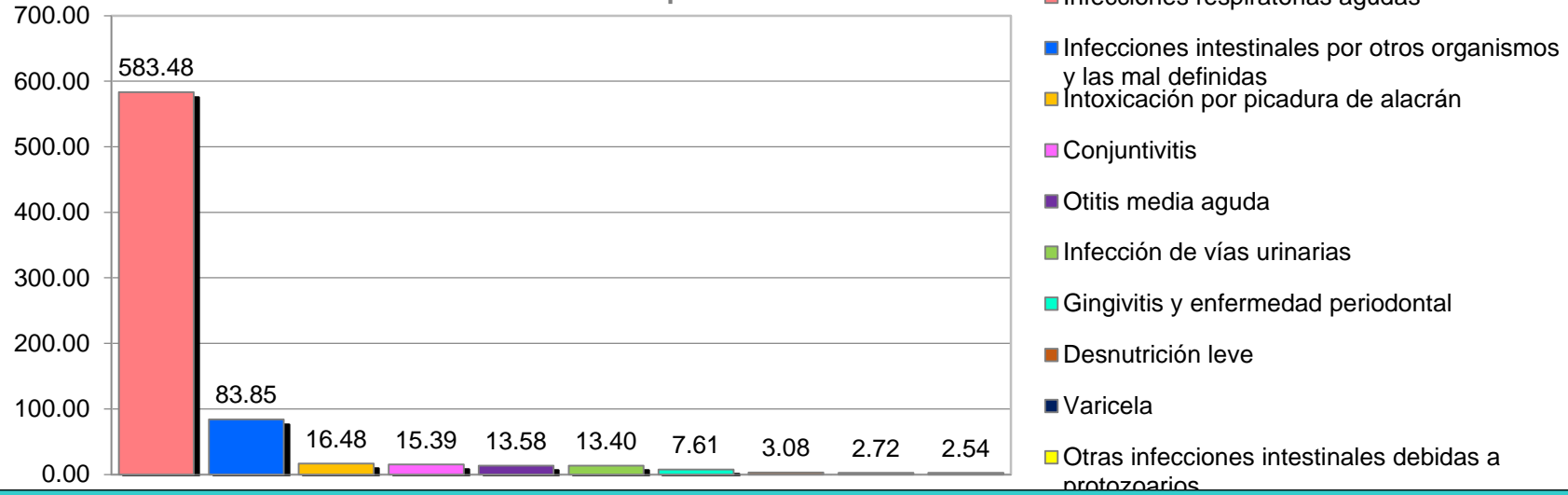


Morbilidad de 0 A 9 años, del municipio de 019 Tepalcingo (SUIVE), 2017				
No.	PADECIMIENTO	CLAVE CIE10	CASOS	
			NÚM.	TASA *
1	Infecciones respiratorias agudas	J00-J06, J20, J21 excepto J02.0 y J03.0	2692	628.68
2	Infecciones intestinales por otros organismos y las mal definidas	A04, A08-A09 excepto A08.0	498	116.30
3	Intoxicación por picadura de alacrán	T63.2, X22	166	38.77
4	Infección de vías urinarias	N30, N34, N39.0	58	13.55
5	Otitis media aguda	H65.0-H65.1	56	13.08
6	Conjuntivitis	H10	46	10.74
7	Faringitis y amigdalitis estreptocócicas	J02.0, J03.0	21	4.90
8	Otras infecciones intestinales debidas a protozoarios	A07.0, A07.2, A07.9	17	3.97
9	úlceras, gastritis y duodenitis	K25-K29	9	2.10
10	Desnutrición leve	E44.1	8	1.87
	Resto de Diagnosticos		41	
	<b>TOTAL</b>		<b>3612</b>	
	<b>Población municipal (SSM) 2017:</b>		<b>4,282</b>	

Fuente: Sistema Único de Vigilancia Epidemiológica (SUIVE) cierre 2017 del 01 al 31 de diciembre, incluye solo casos SSM.  
Proyección de Población 2017, CONAPO-DGIS. Consultado Abril 2018. \* Tasa por 1,000 habitantes. Fecha de Actualización: Abril 2018.  
**Fecha de consulta: Abril 2018. Elaboró: Departamento de Evaluación.**

Diagnóstico de Salud Estatal  
D. R. © Servicios de Salud de Morelos 2018, México.

**10 Principales Causas de Morbilidad (SUIVE) 2017, de 0 a 9 años de edad  
 (Tasa X 1000 hab. de 0 a 9)  
 020 Tepoztlán**



**Morbilidad de 0 A 9 años, del municipio de 020 Tepoztlán (SUIVE), 2017**

No.	PADECIMIENTO	CLAVE CIE10	CASOS	
			NÚM.	TASA *
1	Infecciones respiratorias agudas	J00-J06, J20, J21 excepto J02.0 y J03.0	3222	583.48
2	Infecciones intestinales por otros organismos y las mal definidas	A04, A08-A09 excepto A08.0	463	83.85
3	Intoxicación por picadura de alacrán	T63.2, X22	91	16.48
4	Conjuntivitis	H10	85	15.39
5	Otitis media aguda	H65.0-H65.1	75	13.58
6	Infección de vías urinarias	N30, N34, N39.0	74	13.40
7	Gingivitis y enfermedad periodontal	K05	42	7.61
8	Desnutrición leve	E44.1	17	3.08
9	Varicela	B01	15	2.72
10	Otras infecciones intestinales debidas a protozoarios	A07.0, A07.2, A07.9	14	2.54
	Resto de Diagnosticos		54	
	<b>TOTAL</b>		<b>4152</b>	
	<b>Población municipal (SSM) 2017:</b>		<b>5,522</b>	

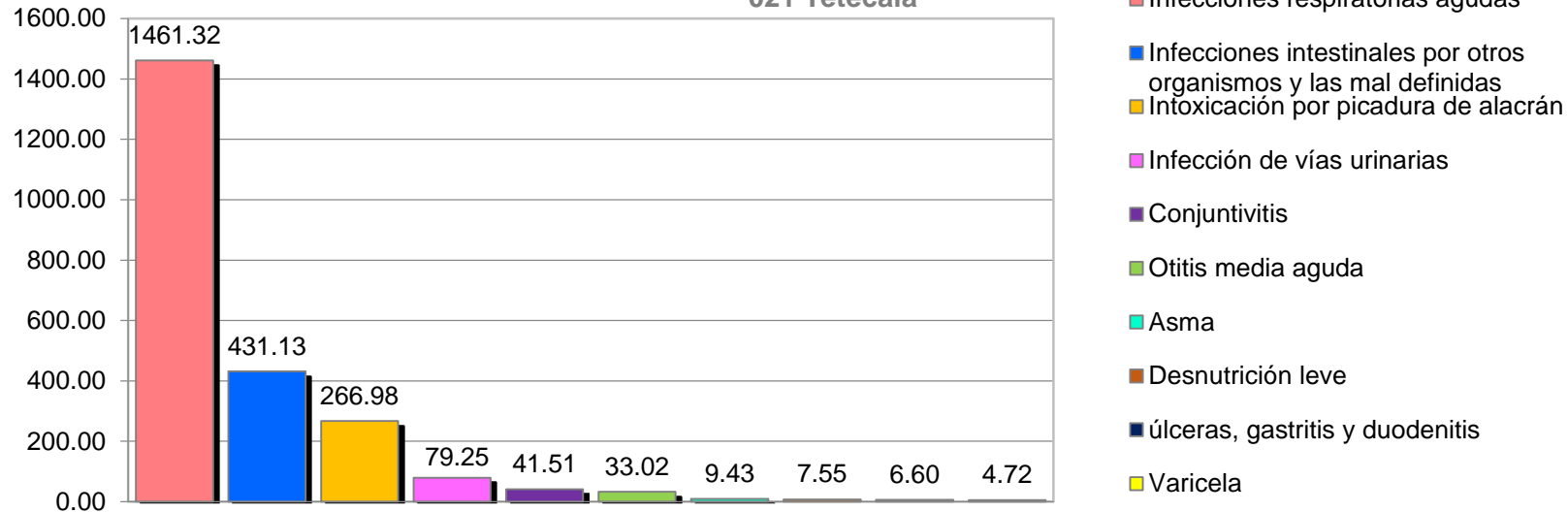
Fuente: Sistema Único de Vigilancia Epidemiológica (SUIVE) cierre 2017 del 01 al 31 de diciembre, incluye solo casos SSM.  
 Proyección de Población 2017, CONAPO-DGIS. Consultado Abril 2018. \* Tasa por 1,000 habitantes. Fecha de Actualización: Abril 2018.  
**Fecha de consulta: Abril 2018. Elaboró: Departamento de Evaluación.**

Diagnóstico de Salud Estatal  
 D. R. © Servicios de Salud de Morelos 2018, México.





**10 Principales Causas de Morbilidad (SUIVE) 2017, de 0 a 9 años de edad**  
(Tasa X 1000 hab. de 0 a 9)  
**021 Tetecala**



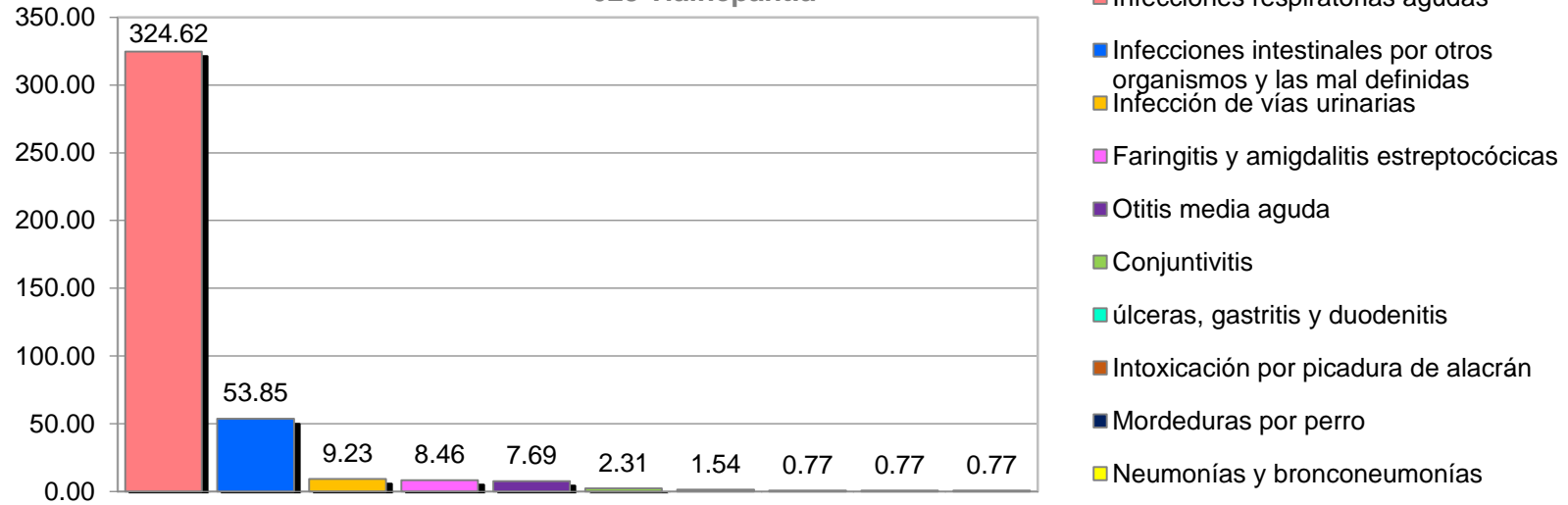
Morbilidad de 0 A 9 años, del municipio de 021 Tetecala (SUIVE), 2017				
No.	PADECIMIENTO	CLAVE CIE10	CASOS	
			NÚM.	TASA *
1	Infecciones respiratorias agudas	J00-J06, J20, J21 excepto J02.0 y J03.0	1549	1461.32
2	Infecciones intestinales por otros organismos y las mal definidas	A04, A08-A09 excepto A08.0	457	431.13
3	Intoxicación por picadura de alacrán	T63.2, X22	283	266.98
4	Infección de vías urinarias	N30, N34, N39.0	84	79.25
5	Conjuntivitis	H10	44	41.51
6	Otitis media aguda	H65.0-H65.1	35	33.02
7	Asma	J45, J46	10	9.43
8	Desnutrición leve	E44.1	8	7.55
9	úlceras, gastritis y duodenitis	K25-K29	7	6.60
10	Varicela	B01	5	4.72
	Resto de Diagnosticos		19	
	<b>TOTAL</b>		<b>2501</b>	
	<b>Población municipal (SSM) 2017:</b>		<b>1,060</b>	

### 10 Principales Causas de Morbilidad (SUIVE) 2017, de 0 a 9 años de edad (Tasa X 1000 hab. de 0 a 9) 022 Tetela del Volcán



Morbilidad de 0 A 9 años, del municipio de 022 Tetela del Volcán (SUIVE), 2017				
No.	PADECIMIENTO	CLAVE CIE10	CASOS	
			NÚM.	TASA *
1	Infecciones respiratorias agudas	J00-J06, J20, J21 excepto J02.0 y J03.0	4020	1069.15
2	Infecciones intestinales por otros organismos y las mal definidas	A04, A08-A09 excepto A08.0	634	168.62
3	Infección de vías urinarias	N30, N34, N39.0	67	17.82
4	Otitis media aguda	H65.0-H65.1	67	17.82
5	Conjuntivitis	H10	56	14.89
6	Desnutrición leve	E44.1	45	11.97
7	Úlceras, gastritis y duodenitis	K25-K29	27	7.18
8	Faringitis y amigdalitis estreptocócicas	J02.0, J03.0	14	3.72
9	Gingivitis y enfermedad periodontal	K05	13	3.46
10	Varicela	B01	13	3.46
	Resto de Diagnosticos		49	
	<b>TOTAL</b>		<b>5005</b>	
	<b>Población municipal (SSM) 2017:</b>		<b>3,760</b>	

**10 Principales Causas de Morbilidad (SUIVE) 2017, de 0 a 9 años de edad  
 (Tasa X 1000 hab. de 0 a 9)  
 023 Tlalnepantla**

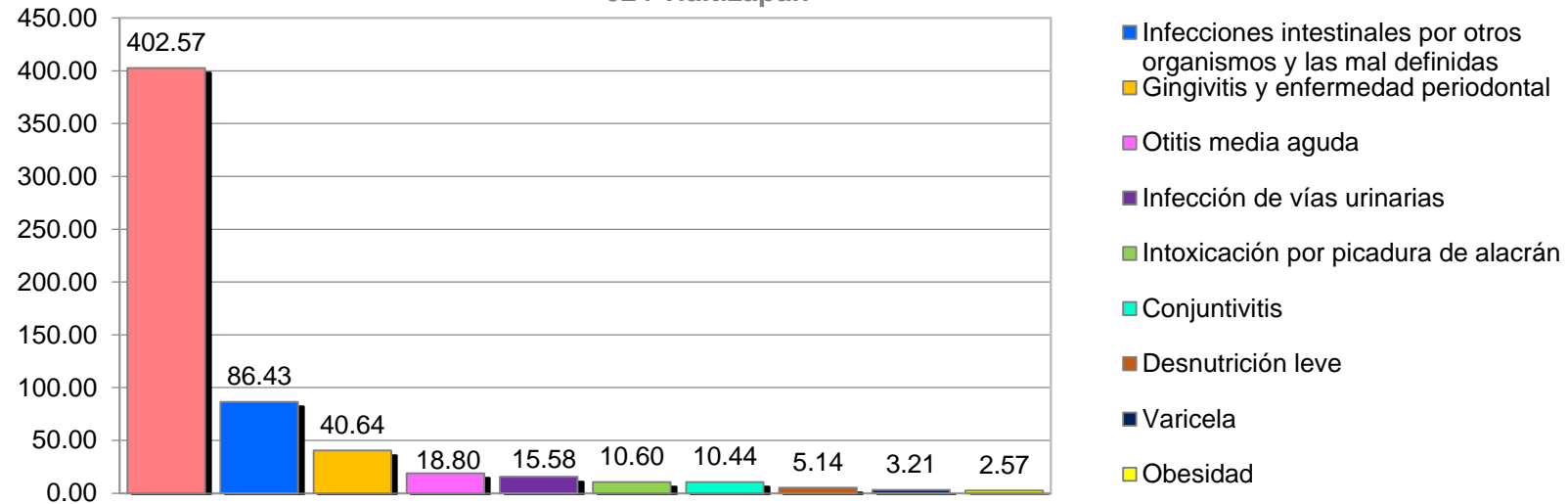


Morbilidad de 0 A 9 años, del municipio de 023 Tlalnepantla (SUIVE), 2017				
No.	PADECIMIENTO	CLAVE CIE10	CASOS	
			NÚM.	TASA *
1	Infecciones respiratorias agudas	J00-J06, J20, J21 excepto J02.0 y J03.0	422	324.62
2	Infecciones intestinales por otros organismos y las mal definidas	A04, A08-A09 excepto A08.0	70	53.85
3	Infección de vías urinarias	N30, N34, N39.0	12	9.23
4	Faringitis y amigdalitis estreptocócicas	J02.0, J03.0	11	8.46
5	Otitis media aguda	H65.0-H65.1	10	7.69
6	Conjuntivitis	H10	3	2.31
7	Úlceras, gastritis y duodenitis	K25-K29	2	1.54
8	Intoxicación por picadura de alacrán	T63.2, X22	1	0.77
9	Mordeduras por perro	W54	1	0.77
10	Neumonías y bronconeumonías	J12-J18 excepto J18.2, J13 y J14	1	0.77
	Resto de Diagnosticos		0	
	<b>TOTAL</b>		<b>533</b>	
	<b>Población municipal (SSM) 2017:</b>		<b>1,300</b>	

Fuente: Sistema Único de Vigilancia Epidemiológica (SUIVE) cierre 2017 del 01 al 31 de diciembre, incluye solo casos SSM.  
 Proyección de Población 2017, CONAPO-DGIS. Consultado Abril 2018. \* Tasa por 1,000 habitantes. Fecha de Actualización: Abril 2018.  
 Fecha de consulta: Abril 2018. Elaboró: Departamento de Evaluación.

Diagnóstico de Salud Estatal  
 D. R. © Servicios de Salud de Morelos 2018, México.

### 10 Principales Causas de Morbilidad (SUIVE) 2017, de 0 a 9 años de edad (Tasa X 1000 hab. de 0 a 9) 024 Tlaltizapán

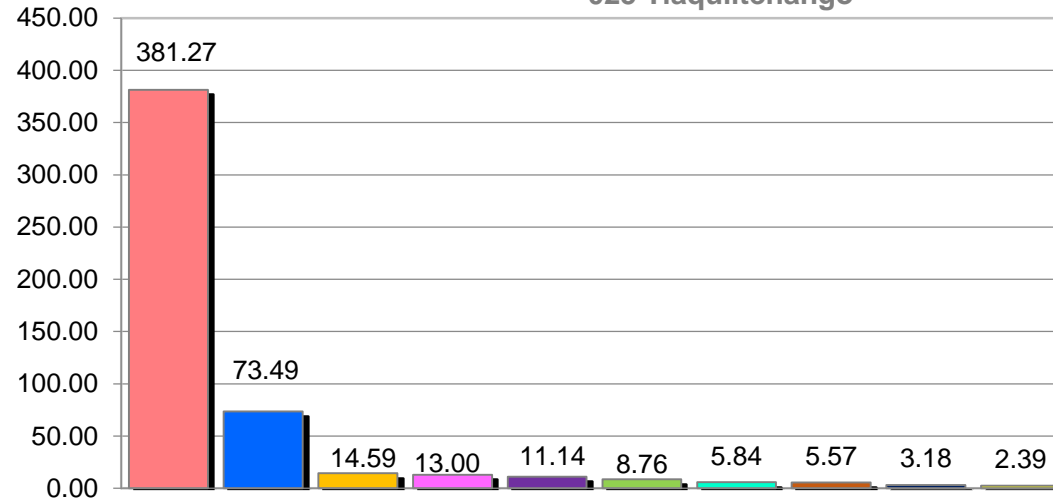


Morbilidad de 0 A 9 años, del municipio de 024 Tlaltizapán (SUIVE), 2017				
No.	PADECIMIENTO	CLAVE CIE10	CASOS	
			NÚM.	TASA *
1	Infecciones respiratorias agudas	J00-J06, J20, J21 excepto J02.0 y J03.0	2506	402.57
2	Infecciones intestinales por otros organismos y las mal definidas	A04, A08-A09 excepto A08.0	538	86.43
3	Gingivitis y enfermedad periodontal	K05	253	40.64
4	Otitis media aguda	H65.0-H65.1	117	18.80
5	Infección de vías urinarias	N30, N34, N39.0	97	15.58
6	Intoxicación por picadura de alacrán	T63.2, X22	66	10.60
7	Conjuntivitis	H10	65	10.44
8	Desnutrición leve	E44.1	32	5.14
9	Varicela	B01	20	3.21
10	Obesidad	E66	16	2.57
	Resto de Diagnosticos		58	
	<b>TOTAL</b>		<b>3768</b>	
	<b>Población municipal (SSM) 2017:</b>		<b>6,225</b>	

Fuente: Sistema Único de Vigilancia Epidemiológica (SUIVE) cierre 2017 del 01 al 31 de diciembre, incluye solo casos SSM.  
Proyección de Población 2017, CONAPO-DGIS. Consultado Abril 2018. \* Tasa por 1,000 habitantes. Fecha de Actualización: Abril 2018.  
Fecha de consulta: Abril 2018. Elaboró: Departamento de Evaluación.

Diagnóstico de Salud Estatal  
D. R. © Servicios de Salud de Morelos 2018, México.

### 10 Principales Causas de Morbilidad (SUIVE) 2017, de 0 a 9 años de edad (Tasa X 1000 hab. de 0 a 9) 025 Tlaquiltenango



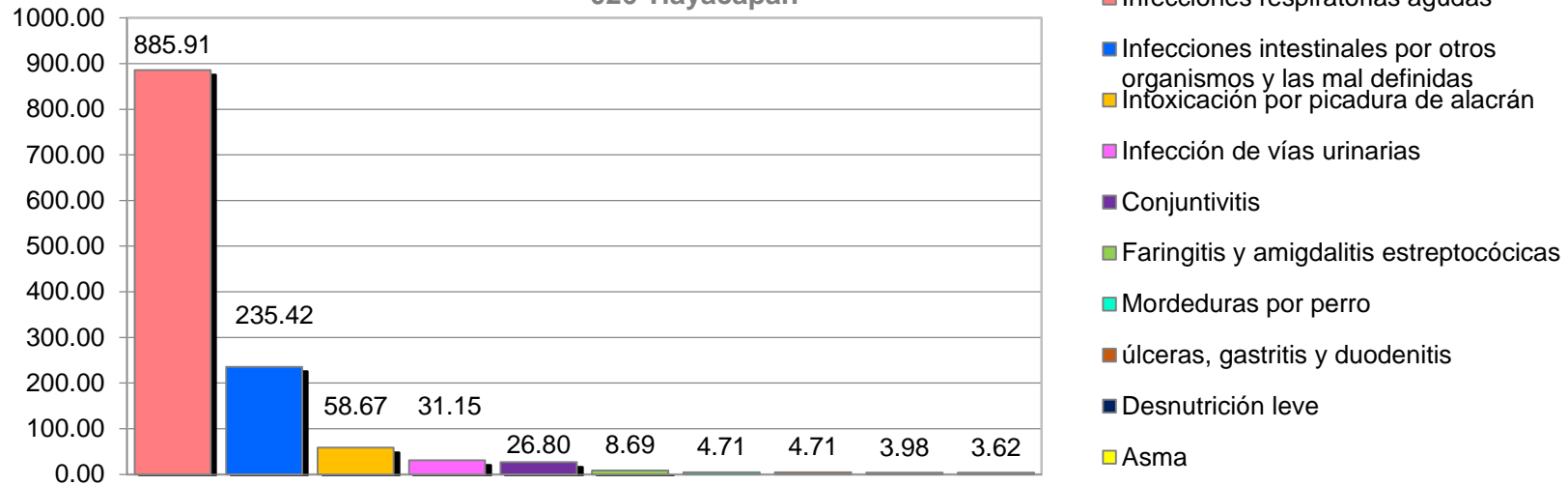
- Infecciones respiratorias agudas
- Infecciones intestinales por otros organismos y las mal definidas
- Gingivitis y enfermedad periodontal
- Otitis media aguda
- Infección de vías urinarias
- Intoxicación por picadura de alacrán
- Desnutrición leve
- Conjuntivitis
- Varicela
- Amebiasis intestinal

Morbilidad de 0 A 9 años, del municipio de 025 Tlaquiltenango (SUIVE), 2017				
No.	PADECIMIENTO	CLAVE CIE10	CASOS	
			NÚM.	TASA *
1	Infecciones respiratorias agudas	J00-J06, J20, J21 excepto J02.0 y J03.0	1437	381.27
2	Infecciones intestinales por otros organismos y las mal definidas	A04, A08-A09 excepto A08.0	277	73.49
3	Gingivitis y enfermedad periodontal	K05	55	14.59
4	Otitis media aguda	H65.0-H65.1	49	13.00
5	Infección de vías urinarias	N30, N34, N39.0	42	11.14
6	Intoxicación por picadura de alacrán	T63.2, X22	33	8.76
7	Desnutrición leve	E44.1	22	5.84
8	Conjuntivitis	H10	21	5.57
9	Varicela	B01	12	3.18
10	Amebiasis intestinal	A06.0-A06.3, A06.9	9	2.39
	Resto de Diagnosticos		22	
	<b>TOTAL</b>		<b>1979</b>	
	<b>Población municipal (SSM) 2017:</b>		<b>3,769</b>	

Fuente: Sistema Único de Vigilancia Epidemiológica (SUIVE) cierre 2017 del 01 al 31 de diciembre, incluye solo casos SSM.  
 Proyección de Población 2017, CONAPO-DGIS. Consultado Abril 2018. \* Tasa por 1,000 habitantes. Fecha de Actualización: Abril 2018.  
**Fecha de consulta: Abril 2018. Elaboró: Departamento de Evaluación.**

Diagnóstico de Salud Estatal  
 D. R. © Servicios de Salud de Morelos 2018, México.

**10 Principales Causas de Morbilidad (SUIVE) 2017, de 0 a 9 años de edad  
 (Tasa X 1000 hab. de 0 a 9)  
 026 Tlayacapan**

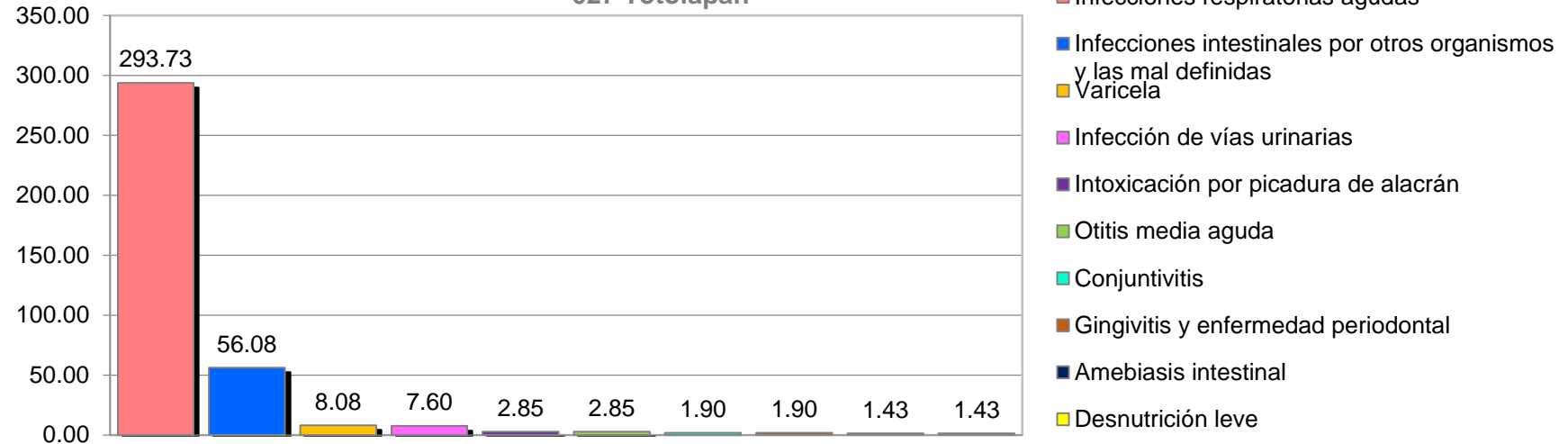


Morbilidad de 0 A 9 años, del municipio de 026 Tlayacapan (SUIVE), 2017				
No.	PADECIMIENTO	CLAVE CIE10	CASOS	
			NÚM.	TASA *
1	Infecciones respiratorias agudas	J00-J06, J20, J21 excepto J02.0 y J03.0	2446	885.91
2	Infecciones intestinales por otros organismos y las mal definidas	A04, A08-A09 excepto A08.0	650	235.42
3	Intoxicación por picadura de alacrán	T63.2, X22	162	58.67
4	Infección de vías urinarias	N30, N34, N39.0	86	31.15
5	Conjuntivitis	H10	74	26.80
6	Faringitis y amigdalitis estreptocócicas	J02.0, J03.0	24	8.69
7	Mordeduras por perro	W54	13	4.71
8	úlceras, gastritis y duodenitis	K25-K29	13	4.71
9	Desnutrición leve	E44.1	11	3.98
10	Asma	J45, J46	10	3.62
	Resto de Diagnosticos		44	
	<b>TOTAL</b>		<b>3533</b>	
	<b>Población municipal (SSM) 2017:</b>		<b>2,761</b>	

Fuente: Sistema Único de Vigilancia Epidemiológica (SUIVE) cierre 2017 del 01 al 31 de diciembre, incluye solo casos SSM.  
 Proyección de Población 2017, CONAPO-DGIS. Consultado Abril 2018. \* Tasa por 1,000 habitantes. Fecha de Actualización: Abril 2018.  
**Fecha de consulta: Abril 2018. Elaboró: Departamento de Evaluación.**

Diagnóstico de Salud Estatal  
 D. R. © Servicios de Salud de Morelos 2018, México.

### 10 Principales Causas de Morbilidad (SUIVE) 2017, de 0 a 9 años de edad (Tasa X 1000 hab. de 0 a 9) 027 Totolapan

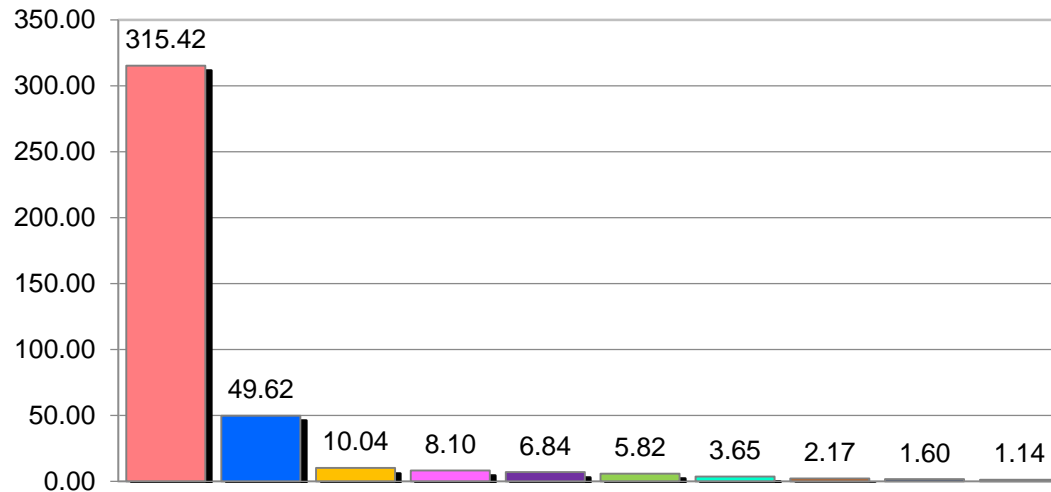


Morbilidad de 0 A 9 años, del municipio de 027 Totolapan (SUIVE), 2017				
No.	PADECIMIENTO	CLAVE CIE10	CASOS	
			NÚM.	TASA *
1	Infecciones respiratorias agudas	J00-J06, J20, J21 excepto J02.0 y J03.0	618	293.73
2	Infecciones intestinales por otros organismos y las mal definidas	A04, A08-A09 excepto A08.0	118	56.08
3	Varicela	B01	17	8.08
4	Infección de vías urinarias	N30, N34, N39.0	16	7.60
5	Intoxicación por picadura de alacrán	T63.2, X22	6	2.85
6	Otitis media aguda	H65.0-H65.1	6	2.85
7	Conjuntivitis	H10	4	1.90
8	Gingivitis y enfermedad periodontal	K05	4	1.90
9	Amebiasis intestinal	A06.0-A06.3, A06.9	3	1.43
10	Desnutrición leve	E44.1	3	1.43
	Resto de Diagnosticos		19	
	<b>TOTAL</b>		<b>814</b>	
	<b>Población municipal (SSM) 2017:</b>		<b>2,104</b>	

Fuente: Sistema Único de Vigilancia Epidemiológica (SUIVE) cierre 2017 del 01 al 31 de diciembre, incluye solo casos SSM.  
Proyección de Población 2017, CONAPO-DGIS. Consultado Abril 2018. \* Tasa por 1,000 habitantes. Fecha de Actualización: Abril 2018.  
Fecha de consulta: Abril 2018. Elaboró: Departamento de Evaluación.

Diagnóstico de Salud Estatal  
D. R. © Servicios de Salud de Morelos 2018, México.

### 10 Principales Causas de Morbilidad (SUIVE) 2017, de 0 a 9 años de edad (Tasa X 1000 hab. de 0 a 9) 028 Xochitepec



- Infecciones respiratorias agudas
- Infecciones intestinales por otros organismos y las mal definidas
- Conjuntivitis
- Intoxicación por picadura de alacrán
- Otitis media aguda
- Infección de vías urinarias
- Varicela
- Desnutrición leve
- úlceras, gastritis y duodenitis
- Obesidad

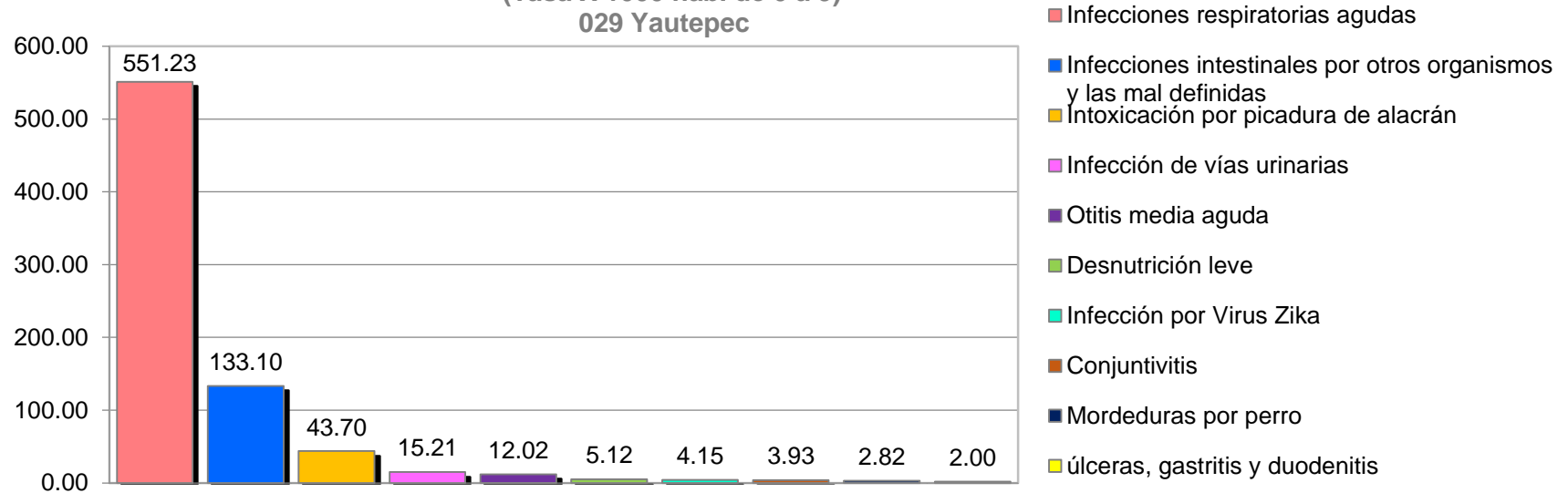
Morbilidad de 0 A 9 años, del municipio de 028 Xoxhitepec (SUIVE), 2017				
No.	PADECIMIENTO	CLAVE CIE10	CASOS	
			NÚM.	TASA *
1	Infecciones respiratorias agudas	J00-J06, J20, J21 excepto J02.0 y J03.0	2765	315.42
2	Infecciones intestinales por otros organismos y las mal definidas	A04, A08-A09 excepto A08.0	435	49.62
3	Conjuntivitis	H10	88	10.04
4	Intoxicación por picadura de alacrán	T63.2, X22	71	8.10
5	Otitis media aguda	H65.0-H65.1	60	6.84
6	Infección de vías urinarias	N30, N34, N39.0	51	5.82
7	Varicela	B01	32	3.65
8	Desnutrición leve	E44.1	19	2.17
9	úlceras, gastritis y duodenitis	K25-K29	14	1.60
10	Obesidad	E66	10	1.14
	Resto de Diagnosticos		59	
	<b>TOTAL</b>		<b>3604</b>	
	<b>Población municipal (SSM) 2017:</b>		<b>8,766</b>	

Fuente: Sistema Único de Vigilancia Epidemiológica (SUIVE) cierre 2017 del 01 al 31 de diciembre, incluye solo casos SSM.  
 Proyección de Población 2017, CONAPO-DGIS. Consultado Abril 2018. \* Tasa por 1,000 habitantes. Fecha de Actualización: Abril 2018.  
**Fecha de consulta: Abril 2018. Elaboró: Departamento de Evaluación.**

Diagnóstico de Salud Estatal  
 D. R. © Servicios de Salud de Morelos 2018, México.



### 10 Principales Causas de Morbilidad (SUIVE) 2017, de 0 a 9 años de edad (Tasa X 1000 hab. de 0 a 9) 029 Yautepec

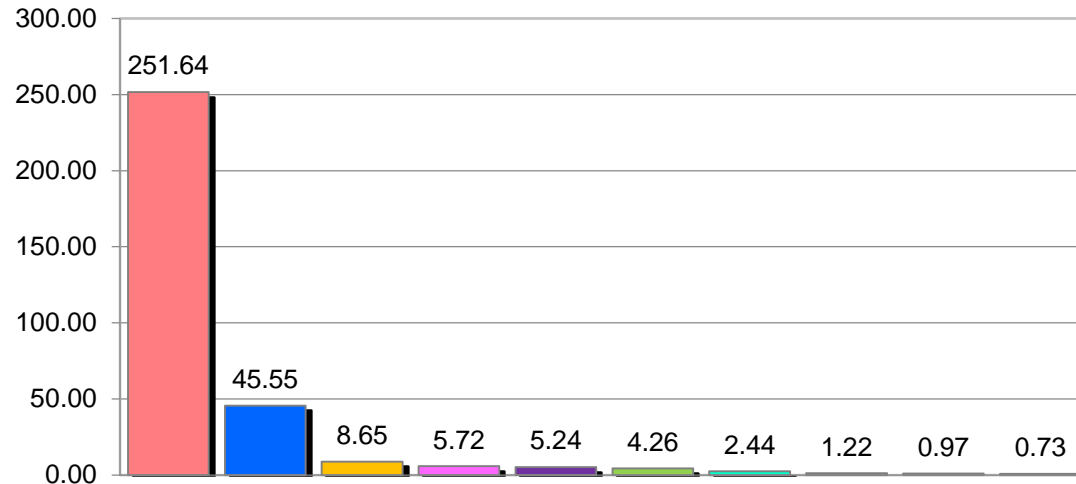


Morbilidad de 0 A 9 años, del municipio de 029 Yautepec (SUIVE), 2017				
No.	PADECIMIENTO	CLAVE CIE10	CASOS	
			NÚM.	TASA *
1	Infecciones respiratorias agudas	J00-J06, J20, J21 excepto J02.0 y J03.0	7430	551.23
2	Infecciones intestinales por otros organismos y las mal definidas	A04, A08-A09 excepto A08.0	1794	133.10
3	Intoxicación por picadura de alacrán	T63.2, X22	589	43.70
4	Infección de vías urinarias	N30, N34, N39.0	205	15.21
5	Otitis media aguda	H65.0-H65.1	162	12.02
6	Desnutrición leve	E44.1	69	5.12
7	Infección por Virus Zika	U06.9	56	4.15
8	Conjuntivitis	H10	53	3.93
9	Mordeduras por perro	W54	38	2.82
10	úlceras, gastritis y duodenitis	K25-K29	27	2.00
	Resto de Diagnosticos		168	
	<b>TOTAL</b>		<b>10591</b>	
	<b>Población municipal (SSM) 2017:</b>		<b>13,479</b>	

Fuente: Sistema Único de Vigilancia Epidemiológica (SUIVE) cierre 2017 del 01 al 31 de diciembre, incluye solo casos SSM.  
 Proyección de Población 2017, CONAPO-DGIS. Consultado Abril 2018. \* Tasa por 1,000 habitantes. Fecha de Actualización: Abril 2018.  
**Fecha de consulta: Abril 2018. Elaboró: Departamento de Evaluación.**

Diagnóstico de Salud Estatal  
 D. R. © Servicios de Salud de Morelos 2018, México.

### 10 Principales Causas de Morbilidad (SUIVE) 2017, de 0 a 9 años de edad (Tasa X 1000 hab. de 0 a 9) 030 Yecapixtla



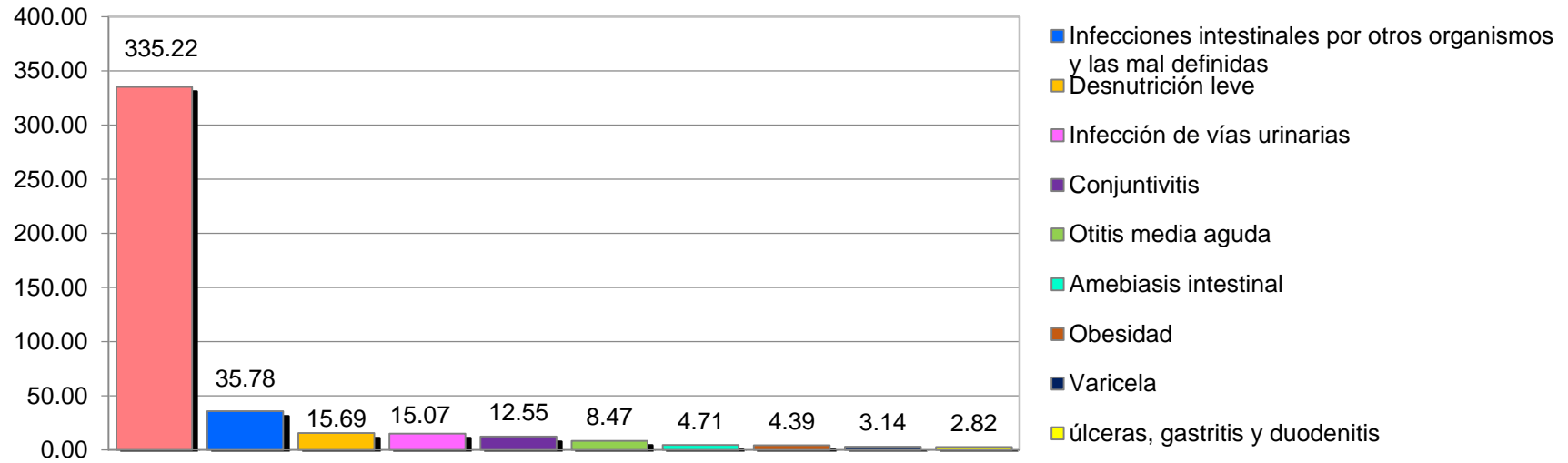
- Infecciones respiratorias agudas
- Infecciones intestinales por otros organismos y las mal definidas
- Intoxicación por picadura de alacrán
- Infección de vías urinarias
- Conjuntivitis
- Otitis media aguda
- Faringitis y amigdalitis estreptocócicas
- Desnutrición leve
- Gingivitis y enfermedad periodontal
- Infección por Virus Zika

Morbilidad de 0 A 9 años, del municipio de 030 Yecapixtla (SUIVE), 2017				
No.	PADECIMIENTO	CLAVE CIE10	CASOS	
			NÚM.	TASA *
1	Infecciones respiratorias agudas	J00-J06, J20, J21 excepto J02.0 y J03.0	2066	251.64
2	Infecciones intestinales por otros organismos y las mal definidas	A04, A08-A09 excepto A08.0	374	45.55
3	Intoxicación por picadura de alacrán	T63.2, X22	71	8.65
4	Infección de vías urinarias	N30, N34, N39.0	47	5.72
5	Conjuntivitis	H10	43	5.24
6	Otitis media aguda	H65.0-H65.1	35	4.26
7	Faringitis y amigdalitis estreptocócicas	J02.0, J03.0	20	2.44
8	Desnutrición leve	E44.1	10	1.22
9	Gingivitis y enfermedad periodontal	K05	8	0.97
10	Infección por Virus Zika	U06.9	6	0.73
	Resto de Diagnosticos		34	
	<b>TOTAL</b>		<b>2714</b>	
	<b>Población municipal (SSM) 2017:</b>		<b>8,210</b>	

Fuente: Sistema Único de Vigilancia Epidemiológica (SUIVE) cierre 2017 del 01 al 31 de diciembre, incluye solo casos SSM.  
 Proyección de Población 2017, CONAPO-DGIS. Consultado Abril 2018. \* Tasa por 1,000 habitantes. Fecha de Actualización: Abril 2018.  
**Fecha de consulta: Abril 2018. Elaboró: Departamento de Evaluación.**

Diagnóstico de Salud Estatal  
 D. R. © Servicios de Salud de Morelos 2018, México.

### 10 Principales Causas de Morbilidad (SUIVE) 2017, de 0 a 9 años de edad (Tasa X 1000 hab. de 0 a 9) 031 Zacatepec

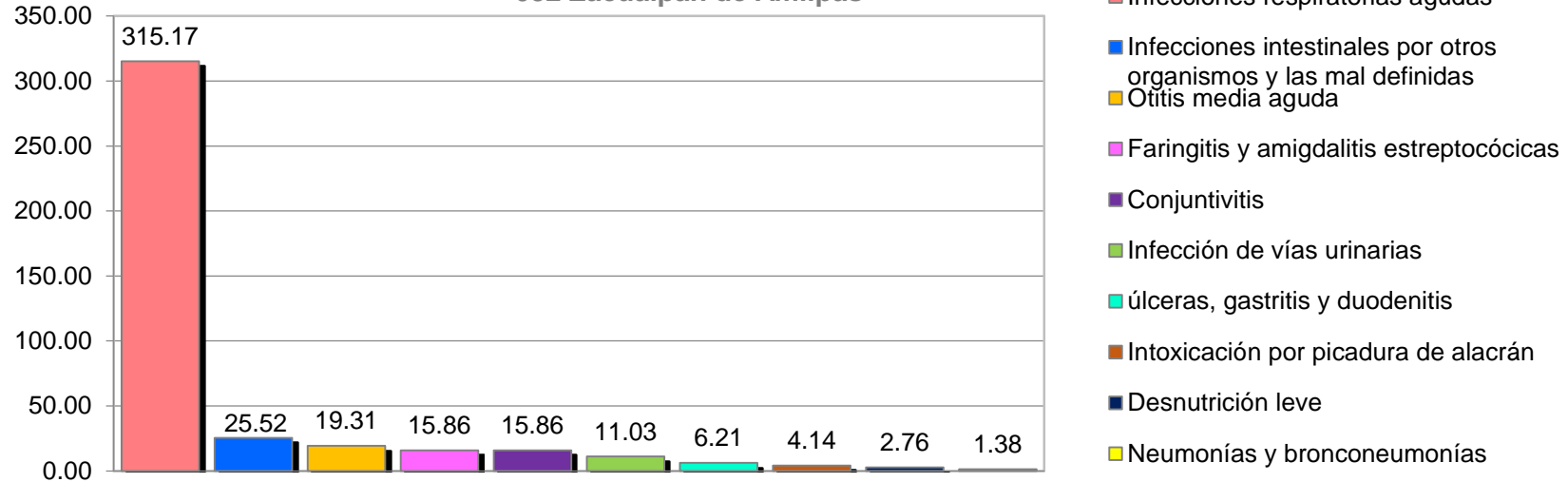


Morbilidad de 0 A 9 años, del municipio de 031 Zacatepec (SUIVE), 2017				
No.	PADECIMIENTO	CLAVE CIE10	CASOS	
			NÚM.	TASA *
1	Infecciones respiratorias agudas	J00-J06, J20, J21 excepto J02.0 y J03.0	1068	335.22
2	Infecciones intestinales por otros organismos y las mal definidas	A04, A08-A09 excepto A08.0	114	35.78
3	Desnutrición leve	E44.1	50	15.69
4	Infección de vías urinarias	N30, N34, N39.0	48	15.07
5	Conjuntivitis	H10	40	12.55
6	Otitis media aguda	H65.0-H65.1	27	8.47
7	Amebiasis intestinal	A06.0-A06.3, A06.9	15	4.71
8	Obesidad	E66	14	4.39
9	Varicela	B01	10	3.14
10	úlceras, gastritis y duodenitis	K25-K29	9	2.82
	Resto de Diagnosticos		27	
	<b>TOTAL</b>		<b>1422</b>	
	<b>Población municipal (SSM) 2017:</b>		<b>3,186</b>	

Fuente: Sistema Único de Vigilancia Epidemiológica (SUIVE) cierre 2017 del 01 al 31 de diciembre, incluye solo casos SSM.  
 Proyección de Población 2017, CONAPO-DGIS. Consultado Abril 2018. \* Tasa por 1,000 habitantes. Fecha de Actualización: Abril 2018.  
**Fecha de consulta: Abril 2018. Elaboró: Departamento de Evaluación.**

Diagnóstico de Salud Estatal  
 D. R. © Servicios de Salud de Morelos 2018, México.

**10 Principales Causas de Morbilidad (SUIVE) 2017, de 0 a 9 años de edad  
 (Tasa X 1000 hab. de 0 a 9)  
 032 Zacualpan de Amilpas**



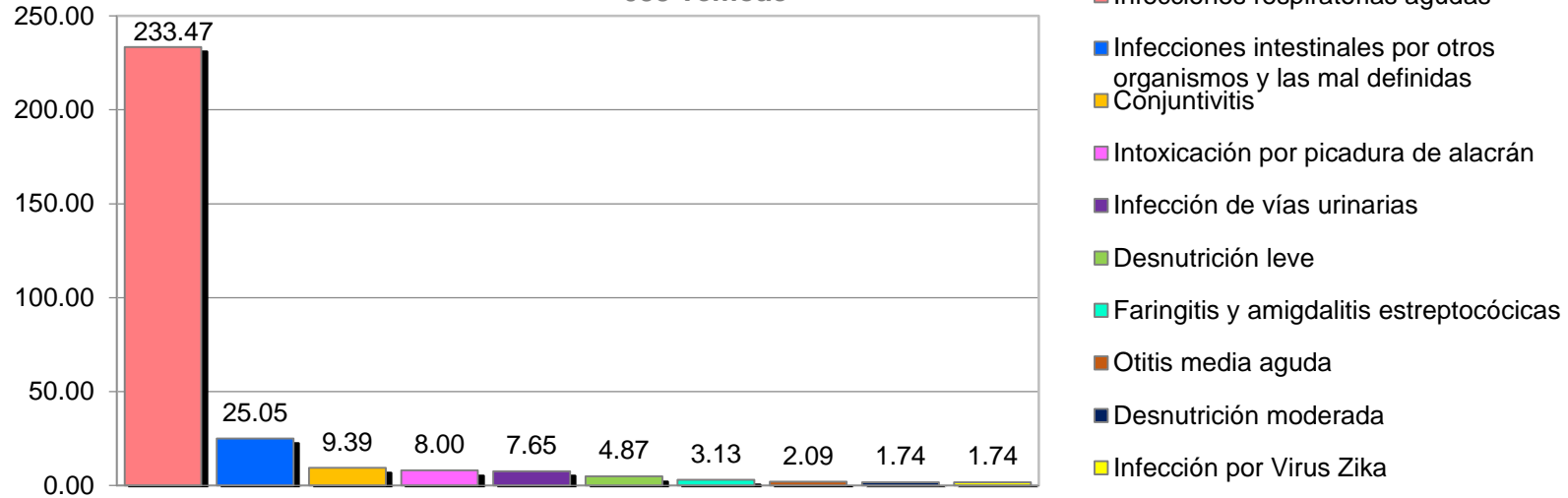
**Morbilidad de 0 A 9 años, del municipio de 032 Zacualpan (SUIVE), 2017**

No.	PADECIMIENTO	CLAVE CIE10	CASOS	
			NÚM.	TASA *
1	Infecciones respiratorias agudas	J00-J06, J20, J21 excepto J02.0 y J03.0	457	315.17
2	Infecciones intestinales por otros organismos y las mal definidas	A04, A08-A09 excepto A08.0	37	25.52
3	Otitis media aguda	H65.0-H65.1	28	19.31
4	Faringitis y amigdalitis estreptocócicas	J02.0, J03.0	23	15.86
5	Conjuntivitis	H10	23	15.86
6	Infección de vías urinarias	N30, N34, N39.0	16	11.03
7	úlceras, gastritis y duodenitis	K25-K29	9	6.21
8	Intoxicación por picadura de alacrán	T63.2, X22	6	4.14
9	Desnutrición leve	E44.1	4	2.76
10	Neumonías y bronconeumonías	J12-J18 excepto J18.2, J13 y J14	2	1.38
	Resto de Diagnosticos		6	
	<b>TOTAL</b>		<b>611</b>	
	<b>Población municipal (SSM) 2017:</b>		<b>1,450</b>	

Fuente: Sistema Único de Vigilancia Epidemiológica (SUIVE) cierre 2017 del 01 al 31 de diciembre, incluye solo casos SSM.  
 Proyección de Población 2017, CONAPO-DGIS. Consultado Abril 2018. \* Tasa por 1,000 habitantes. Fecha de Actualización: Abril 2018.  
**Fecha de consulta: Abril 2018. Elaboró: Departamento de Evaluación.**

Diagnóstico de Salud Estatal  
 D. R. © Servicios de Salud de Morelos 2018, México.

**10 Principales Causas de Morbilidad (SUIVE) 2017, de 0 a 9 años de edad**  
 (Tasa X 1000 hab. de 0 a 9)  
 033 Temoac



Morbilidad de 0 A 9 años, del municipio de 033 Temoac (SUIVE), 2017				
No.	PADECIMIENTO	CLAVE CIE10	CASOS	
			NÚM.	TASA *
1	Infecciones respiratorias agudas	J00-J06, J20, J21 excepto J02.0 y J03.0	671	233.47
2	Infecciones intestinales por otros organismos y las mal definidas	A04, A08-A09 excepto A08.0	72	25.05
3	Conjuntivitis	H10	27	9.39
4	Intoxicación por picadura de alacrán	T63.2, X22	23	8.00
5	Infección de vías urinarias	N30, N34, N39.0	22	7.65
6	Desnutrición leve	E44.1	14	4.87
7	Faringitis y amigdalitis estreptocócicas	J02.0, J03.0	9	3.13
8	Otitis media aguda	H65.0-H65.1	6	2.09
9	Desnutrición moderada	E44.0	5	1.74
10	Infección por Virus Zika	U06.9	5	1.74
	Resto de Diagnosticos		13	
	<b>TOTAL</b>		<b>867</b>	
	<b>Población municipal (SSM) 2017:</b>		<b>2,874</b>	

Fuente: Sistema Único de Vigilancia Epidemiológica (SUIVE) cierre 2017 del 01 al 31 de diciembre, incluye solo casos SSM.  
 Proyección de Población 2017, CONAPO-DGIS. Consultado Abril 2018. \* Tasa por 1,000 habitantes. Fecha de Actualización: Abril 2018.  
 Fecha de consulta: Abril 2018. Elaboró: Departamento de Evaluación.

Diagnóstico de Salud Estatal  
 D. R. © Servicios de Salud de Morelos 2018, México.