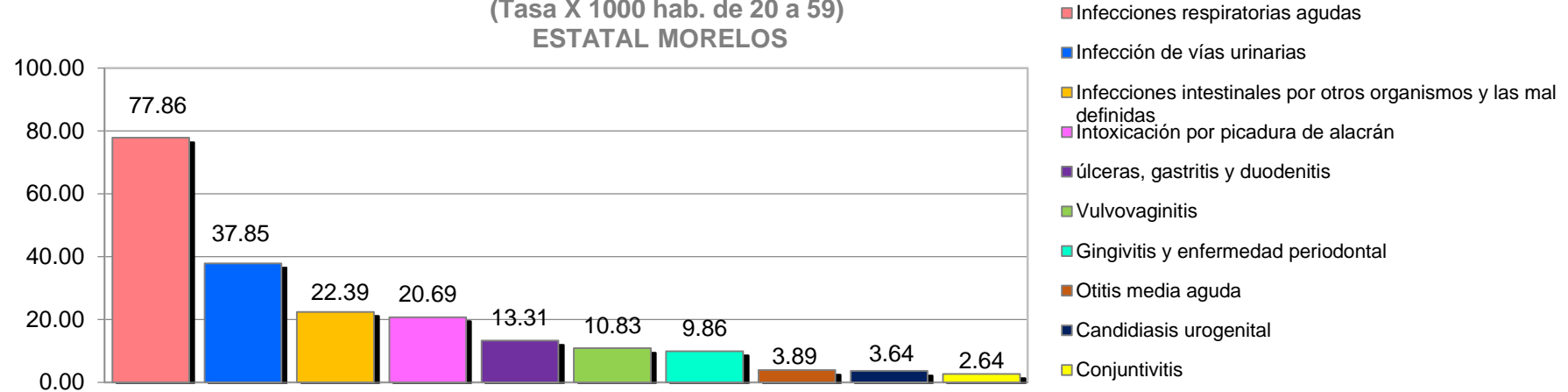


2.5.6.- Principales Causas de Morbilidad, en Población de 20 a 59 años (Estatad, Jurisdicción y Municipio).

10 Principales Causas de Morbilidad (SUIVE) 2017, de 20 a 59 años de edad
 (Tasa X 1000 hab. de 20 a 59)
 ESTATAL MORELOS

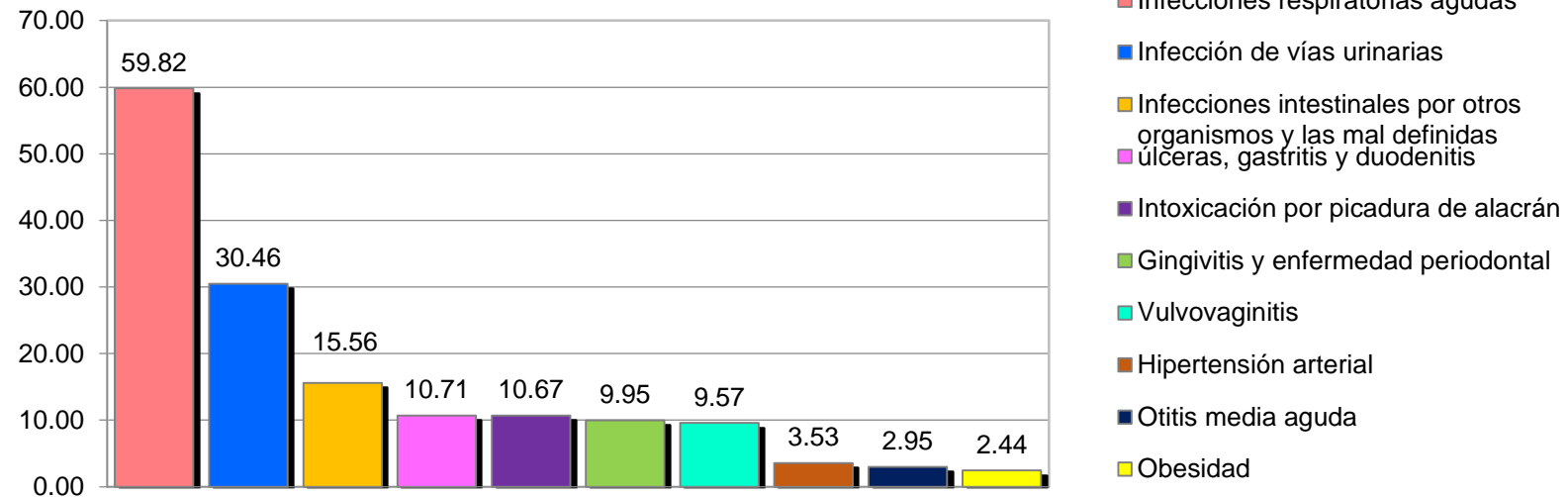


Morbilidad (SUIVE) 2017, del Estado de Morelos.				
No.	PADECIMIENTO	CLAVE CIE10	CASOS	
			NÚM.	TASA *
1	Infecciones respiratorias agudas	J00-J06, J20, J21 excepto J02.0 y J03.0	47864	77.86
2	Infección de vías urinarias	N30, N34, N39.0	23267	37.85
3	Infecciones intestinales por otros organismos y las mal definidas	A04, A08-A09 excepto A08.0	13767	22.39
4	Intoxicación por picadura de alacrán	T63.2, X22	12717	20.69
5	úlceras, gastritis y duodenitis	K25-K29	8185	13.31
6	Vulvovaginitis	N76	6659	10.83
7	Gingivitis y enfermedad periodontal	K05	6061	9.86
8	Otitis media aguda	H65.0-H65.1	2389	3.89
9	Candidiasis urogenital	B37.3-B37.4	2239	3.64
10	Conjuntivitis	H10	1620	2.64
	Resto de Diagnosticos		20186	
	TOTAL		144954	
	Población municipal (SSM) 2017:		614,774	

Fuente: Sistema Único de Vigilancia Epidemiológica (SUIVE) cierre 2017 del 01 al 31 de diciembre, incluye solo casos SSM.
 Proyección de Población 2017, CONAPO-DGIS. Consultado Abril 2018. * Tasa por 1,000 habitantes. Fecha de Actualización: Abril 2018.
 Fecha de consulta: Abril 2018. Elaboró: Departamento de Evaluación.

Diagnóstico de Salud Estatal
 D. R. © Servicios de Salud de Morelos 2018, México.

10 Principales Causas de Morbilidad (SUIVE) 2017, de 20 a 59 años de edad (Tasa X 1000 hab. de 20 a 59) JURISDICCIÓN I

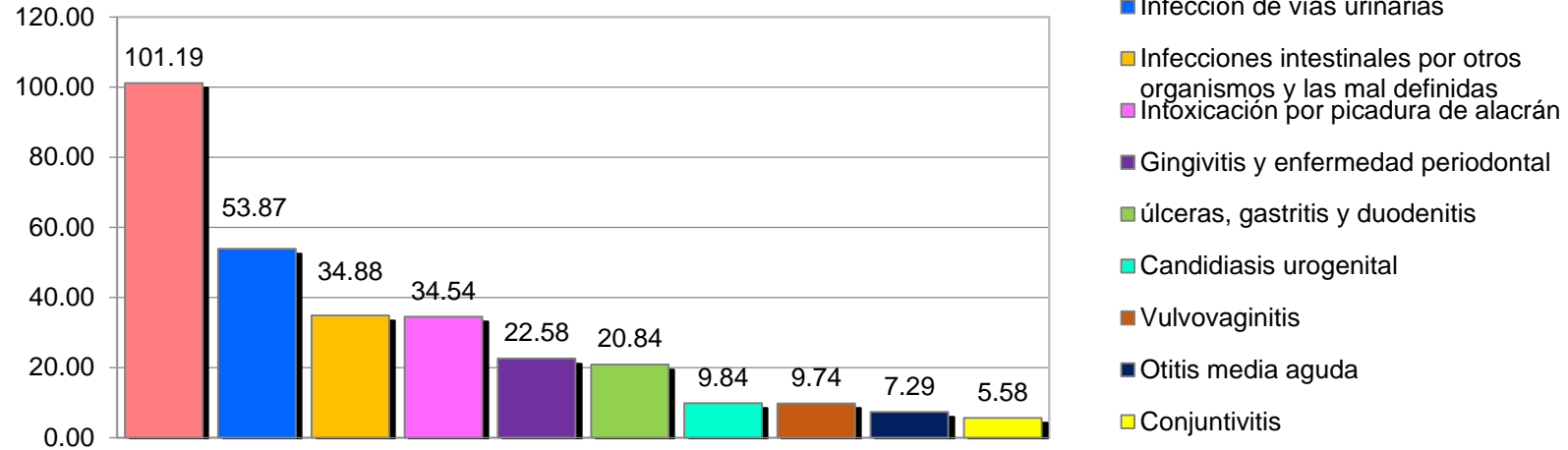


Morbilidad (SUIVE) 2017, de la Jurisdicción I, Cuernavaca.				
No.	PADECIMIENTO	CLAVE CIE10	CASOS	
			NÚM.	TASA *
1	Infecciones respiratorias agudas	J00-J06, J20, J21 excepto J02.0 y J03.0	17675	59.82
2	Infección de vías urinarias	N30, N34, N39.0	9001	30.46
3	Infecciones intestinales por otros organismos y las mal definidas	A04, A08-A09 excepto A08.0	4598	15.56
4	úlceras, gastritis y duodenitis	K25-K29	3163	10.71
5	Intoxicación por picadura de alacrán	T63.2, X22	3152	10.67
6	Gingivitis y enfermedad periodontal	K05	2939	9.95
7	Vulvovaginitis	N76	2828	9.57
8	Hipertensión arterial	I10-I15	1044	3.53
9	Otitis media aguda	H65.0-H65.1	873	2.95
10	Obesidad	E66	721	2.44
	Resto de Diagnosticos		7,652	
	TOTAL		53,646	
	Población municipal (SSM) 2017:		295,469	

Fuente: Sistema Único de Vigilancia Epidemiológica (SUIVE) cierre 2017 del 01 al 31 de diciembre, incluye solo casos SSM.
Proyección de Población 2017, CONAPO-DGIS. Consultado Abril 2018. * Tasa por 1,000 habitantes. Fecha de Actualización: Abril 2018.
Fecha de consulta: Abril 2018. Elaboró: Departamento de Evaluación.

Diagnóstico de Salud Estatal
D. R. © Servicios de Salud de Morelos 2018, México.

**10 Principales Causas de Morbilidad (SUIVE) 2017, de 20 a 59 años de edad
 (Tasa X 1000 hab. de 20 a 59)
 JURISDICCIÓN II**

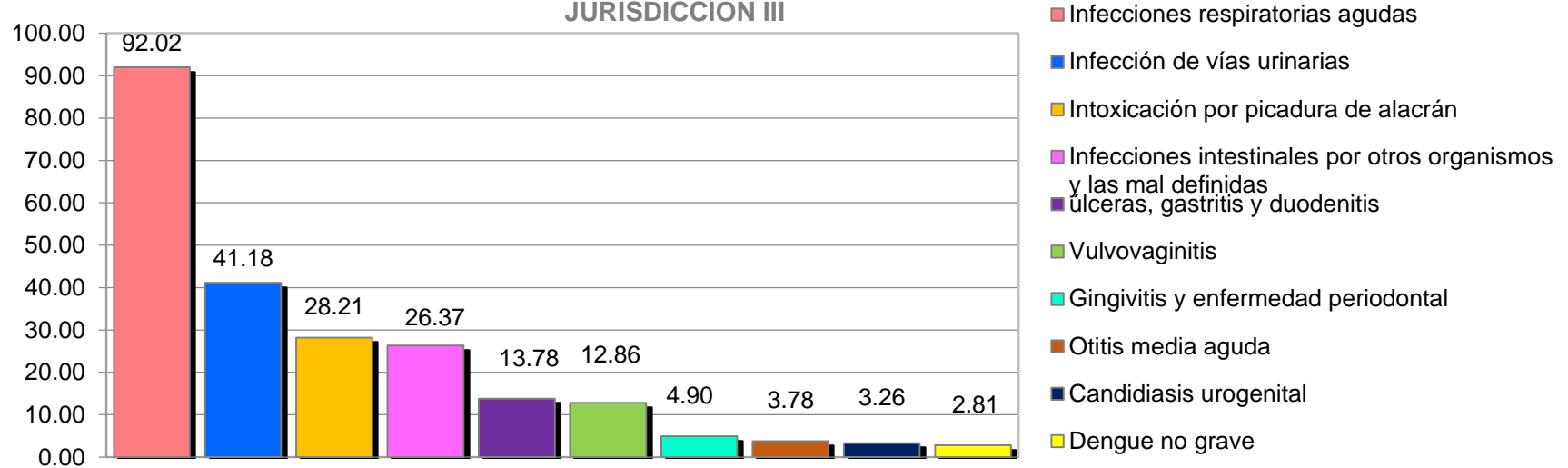


Morbilidad (SUIVE) 2017, de la Jurisdicción II, Jojutla.				
No.	PADECIMIENTO	CLAVE CIE10	CASOS	
			NÚM.	TASA *
1	Infecciones respiratorias agudas	J00-J06, J20, J21 excepto J02.0 y J03.0	8910	101.19
2	Infección de vías urinarias	N30, N34, N39.0	4743	53.87
3	Infecciones intestinales por otros organismos y las mal definidas	A04, A08-A09 excepto A08.0	3071	34.88
4	Intoxicación por picadura de alacrán	T63.2, X22	3041	34.54
5	Gingivitis y enfermedad periodontal	K05	1988	22.58
6	Úlceras, gastritis y duodenitis	K25-K29	1835	20.84
7	Candidiasis urogenital	B37.3-B37.4	866	9.84
8	Vulvovaginitis	N76	858	9.74
9	Otitis media aguda	H65.0-H65.1	642	7.29
10	Conjuntivitis	H10	491	5.58
	Resto de Diagnosticos		4,008	
	TOTAL		30,453	
	Población municipal (SSM) 2017:		88,050	

Fuente: Sistema Único de Vigilancia Epidemiológica (SUIVE) cierre 2017 del 01 al 31 de diciembre, incluye solo casos SSM.
 Proyección de Población 2017, CONAPO-DGIS. Consultado Abril 2018. * Tasa por 1,000 habitantes. Fecha de Actualización: Abril 2018.
Fecha de consulta: Abril 2018. Elaboró: Departamento de Evaluación.

Diagnóstico de Salud Estatal
 D. R. © Servicios de Salud de Morelos 2018, México.

10 Principales Causas de Morbilidad (SUIVE) 2017, de 20 a 59 años de edad (Tasa X 1000 hab. de 20 a 59) JURISDICCIÓN III

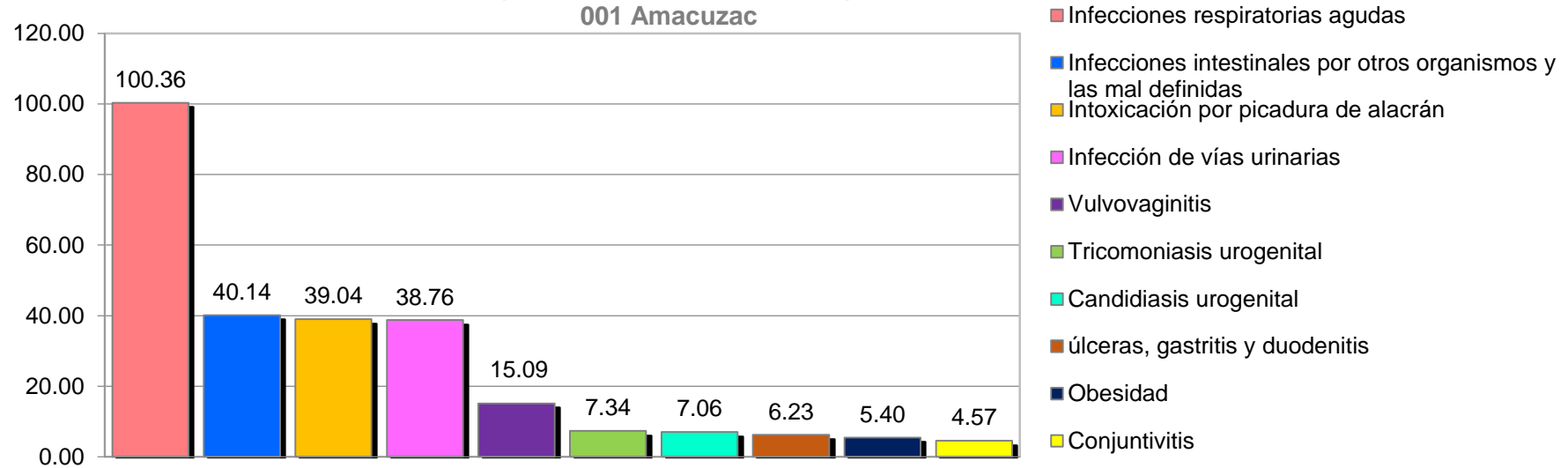


Morbilidad (SUIVE) 2017, de la Jurisdicción III, Cuautla.				
No.	PADECIMIENTO	CLAVE CIE10	CASOS	
			NÚM.	TASA *
1	Infecciones respiratorias agudas	J00-J06, J20, J21 excepto J02.0 y J03.0	21279	92.02
2	Infección de vías urinarias	N30, N34, N39.0	9523	41.18
3	Intoxicación por picadura de alacrán	T63.2, X22	6524	28.21
4	Infecciones intestinales por otros organismos y las mal definidas	A04, A08-A09 excepto A08.0	6098	26.37
5	úlceras, gastritis y duodenitis	K25-K29	3187	13.78
6	Vulvovaginitis	N76	2973	12.86
7	Gingivitis y enfermedad periodontal	K05	1134	4.90
8	Otitis media aguda	H65.0-H65.1	874	3.78
9	Candidiasis urogenital	B37.3-B37.4	755	3.26
10	Dengue no grave	A90	650	2.81
	Resto de Diagnosticos		7,858	
	TOTAL		60,855	
	Población municipal (SSM) 2017:		231,255	

Fuente: Sistema Único de Vigilancia Epidemiológica (SUIVE) cierre 2017 del 01 al 31 de diciembre, incluye solo casos SSM.
Proyección de Población 2017, CONAPO-DGIS. Consultado Abril 2018. * Tasa por 1,000 habitantes. Fecha de Actualización: Abril 2018.
Fecha de consulta: Abril 2018. Elaboró: Departamento de Evaluación.

Diagnóstico de Salud Estatal
D. R. © Servicios de Salud de Morelos 2018, México.

**10 Principales Causas de Morbilidad (SUIVE) 2017, de 20 a 59 años de edad
 (Tasa X 1000 hab. de 20 a 59)**
001 Amacuzac

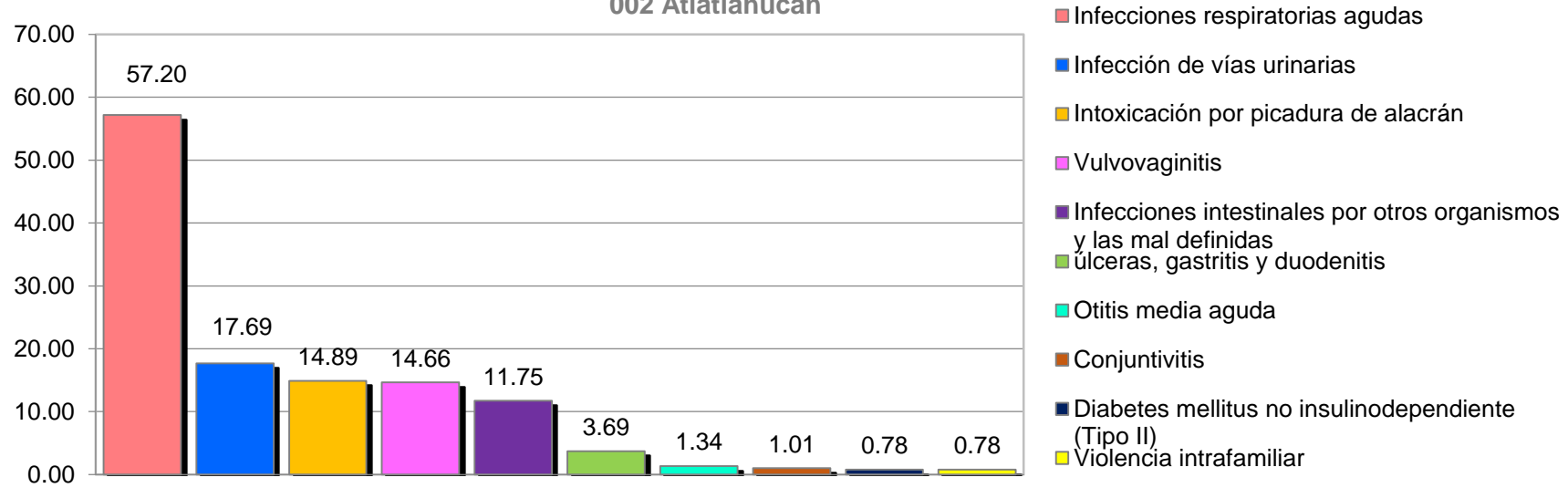


Morbilidad (SUIVE) 2017, del municipio de 001 Amacuzac.				
No.	PADECIMIENTO	CLAVE CIE10	CASOS	
			NÚM.	TASA *
1	Infecciones respiratorias agudas	J00-J06, J20, J21 excepto J02.0 y J03.0	725	100.36
2	Infecciones intestinales por otros organismos y las mal definidas	A04, A08-A09 excepto A08.0	290	40.14
3	Intoxicación por picadura de alacrán	T63.2, X22	282	39.04
4	Infección de vías urinarias	N30, N34, N39.0	280	38.76
5	Vulvovaginitis	N76	109	15.09
6	Tricomoniasis urogenital	A59.0	53	7.34
7	Candidiasis urogenital	B37.3-B37.4	51	7.06
8	Úlceras, gastritis y duodenitis	K25-K29	45	6.23
9	Obesidad	E66	39	5.40
10	Conjuntivitis	H10	33	4.57
	Resto de Diagnosticos		217	
	TOTAL		2124	
	Población municipal (SSM) 2017:		7,224	

Fuente: Sistema Único de Vigilancia Epidemiológica (SUIVE) cierre 2017 del 01 al 31 de diciembre, incluye solo casos SSM.
 Proyección de Población 2017, CONAPO-DGIS. Consultado Abril 2018. * Tasa por 1,000 habitantes. Fecha de Actualización: Abril 2018.
 Fecha de consulta: Abril 2018. Elaboró: Departamento de Evaluación.

Diagnóstico de Salud Estatal
 D. R. © Servicios de Salud de Morelos 2018, México.

**10 Principales causas de morbilidad (SUIVE) 2017, de 20 a 59 años de edad
(Tasa X 1000 hab. de 20 a 59)
002 Atlalahucán**



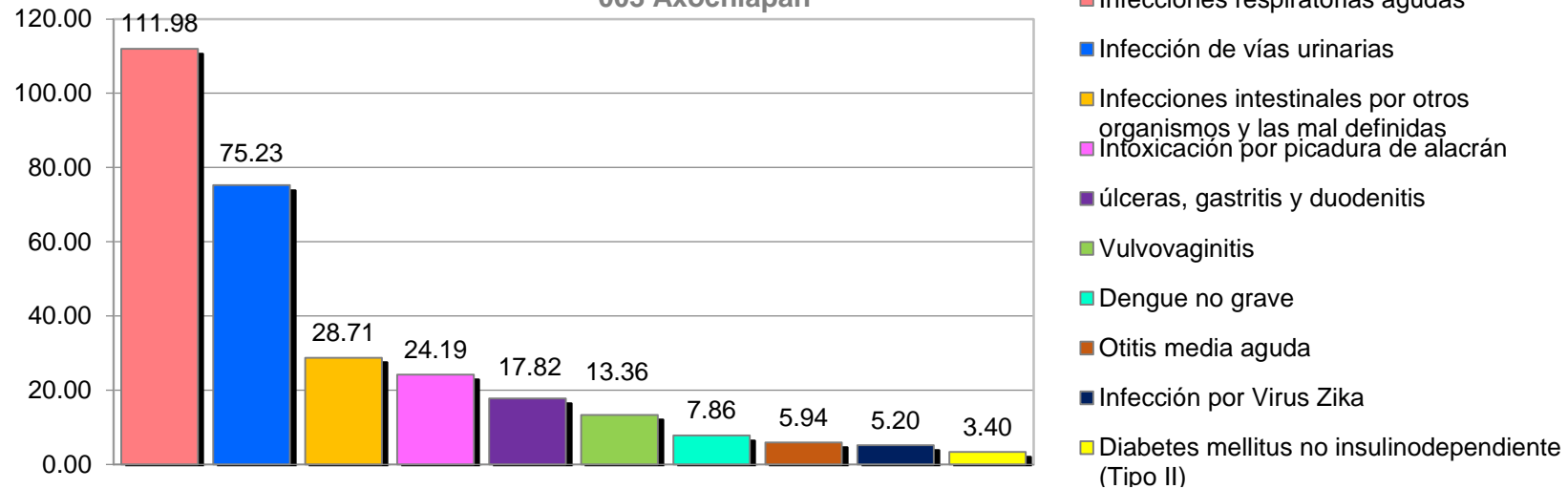
Morbilidad (SUIVE) 2017, del municipio de 002 Atlalahucán.

No.	PADECIMIENTO	CLAVE CIE10	CASOS	
			NÚM.	TASA *
1	Infecciones respiratorias agudas	J00-J06, J20, J21 excepto J02.0 y J03.0	511	57.20
2	Infección de vías urinarias	N30, N34, N39.0	158	17.69
3	Intoxicación por picadura de alacrán	T63.2, X22	133	14.89
4	Vulvovaginitis	N76	131	14.66
5	Infecciones intestinales por otros organismos y las mal definidas	A04, A08-A09 excepto A08.0	105	11.75
6	úlceras, gastritis y duodenitis	K25-K29	33	3.69
7	Otitis media aguda	H65.0-H65.1	12	1.34
8	Conjuntivitis	H10	9	1.01
9	Diabetes mellitus no insulino dependiente (Tipo II)	E11-E14	7	0.78
10	Violencia intrafamiliar	Y07.0-Y07.2	7	0.78
	Resto de Diagnosticos		108	
	TOTAL		1214	
	Población municipal (SSM) 2017:		8,934	

Fuente: Sistema Único de Vigilancia Epidemiológica (SUIVE) cierre 2017 del 01 al 31 de diciembre, incluye solo casos SSM.
Proyección de Población 2017, CONAPO-DGIS. Consultado Abril 2018. * Tasa por 1,000 habitantes. Fecha de Actualización: Abril 2018.
Fecha de consulta: Abril 2018. Elaboró: Departamento de Evaluación.

Diagnóstico de Salud Estatal
D. R. © Servicios de Salud de Morelos 2018, México.

10 Principales Causas de Morbilidad (SUIVE) 2017, de 20 a 59 años de edad (Tasa X 1000 hab. de 20 a 59) 003 Axochiapan



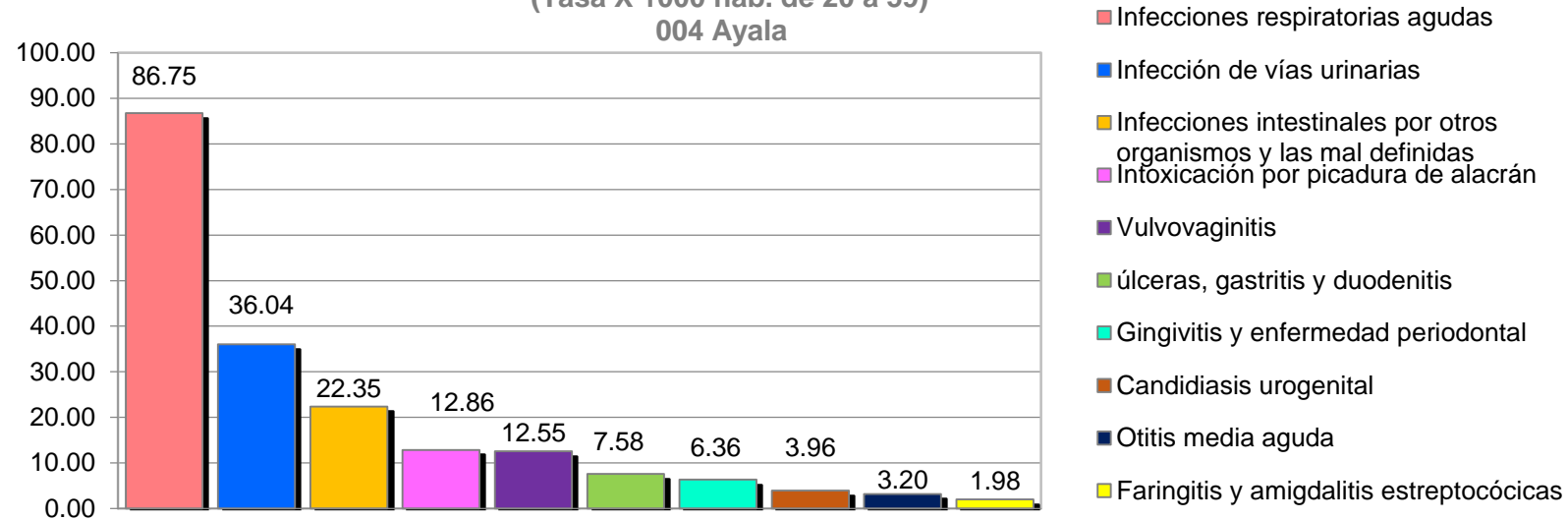
Morbilidad (SUIVE) 2017, del municipio de 003 Axochiapan.

No.	PADECIMIENTO	CLAVE CIE10	CASOS	
			NÚM.	TASA *
1	Infecciones respiratorias agudas	J00-J06, J20, J21 excepto J02.0 y J03.0	1810	111.98
2	Infección de vías urinarias	N30, N34, N39.0	1216	75.23
3	Infecciones intestinales por otros organismos y las mal definidas	A04, A08-A09 excepto A08.0	464	28.71
4	Intoxicación por picadura de alacrán	T63.2, X22	391	24.19
5	úlceras, gastritis y duodenitis	K25-K29	288	17.82
6	Vulvovaginitis	N76	216	13.36
7	Dengue no grave	A90	127	7.86
8	Otitis media aguda	H65.0-H65.1	96	5.94
9	Infección por Virus Zika	U06.9	84	5.20
10	Diabetes mellitus no insulino dependiente (Tipo II)	E11-E14	55	3.40
	Resto de Diagnosticos		704	
	TOTAL		5451	
	Población municipal (SSM) 2017:		16,163	

Fuente: Sistema Único de Vigilancia Epidemiológica (SUIVE) cierre 2017 del 01 al 31 de diciembre, incluye solo casos SSM.
Proyección de Población 2017, CONAPO-DGIS. Consultado Abril 2018. * Tasa por 1,000 habitantes. Fecha de Actualización: Abril 2018.
Fecha de consulta: Abril 2018. Elaboró: Departamento de Evaluación.

Diagnóstico de Salud Estatal
D. R. © Servicios de Salud de Morelos 2018, México.

10 Principales Causas de Morbilidad (SUIVE) 2017, de 20 a 59 años de edad (Tasa X 1000 hab. de 20 a 59) 004 Ayala

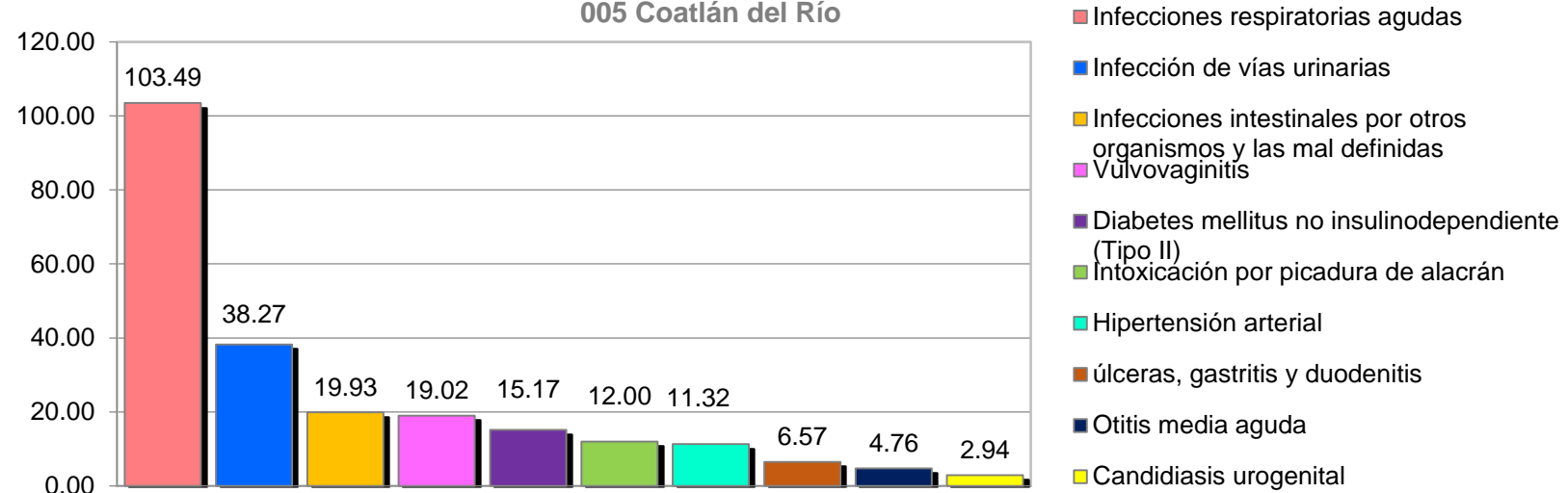


Morbilidad (SUIVE) 2017, del municipio de 004 Ayala.				
No.	PADECIMIENTO	CLAVE CIE10	CASOS	
			NÚM.	TASA *
1	Infecciones respiratorias agudas	J00-J06, J20, J21 excepto J02.0 y J03.0	2496	86.75
2	Infección de vías urinarias	N30, N34, N39.0	1037	36.04
3	Infecciones intestinales por otros organismos y las mal definidas	A04, A08-A09 excepto A08.0	643	22.35
4	Intoxicación por picadura de alacrán	T63.2, X22	370	12.86
5	Vulvovaginitis	N76	361	12.55
6	Úlceras, gastritis y duodenitis	K25-K29	218	7.58
7	Gingivitis y enfermedad periodontal	K05	183	6.36
8	Candidiasis urogenital	B37.3-B37.4	114	3.96
9	Otitis media aguda	H65.0-H65.1	92	3.20
10	Faringitis y amigdalitis estreptocócicas	J02.0, J03.0	57	1.98
	Resto de Diagnosticos		688	
	TOTAL		6259	
	Población municipal (SSM) 2017:		28,771	

Fuente: Sistema Único de Vigilancia Epidemiológica (SUIVE) cierre 2017 del 01 al 31 de diciembre, incluye solo casos SSM.
Proyección de Población 2017, CONAPO-DGIS. Consultado Abril 2018. * Tasa por 1,000 habitantes. Fecha de Actualización: Abril 2018.
Fecha de consulta: Abril 2018. Elaboró: Departamento de Evaluación.

Diagnóstico de Salud Estatal
D. R. © Servicios de Salud de Morelos 2018, México.

10 Principales Causas de Morbilidad (SUIVE) 2017, de 20 a 59 años de edad (Tasa X 1000 hab. de 20 a 59) 005 Coatlán del Río



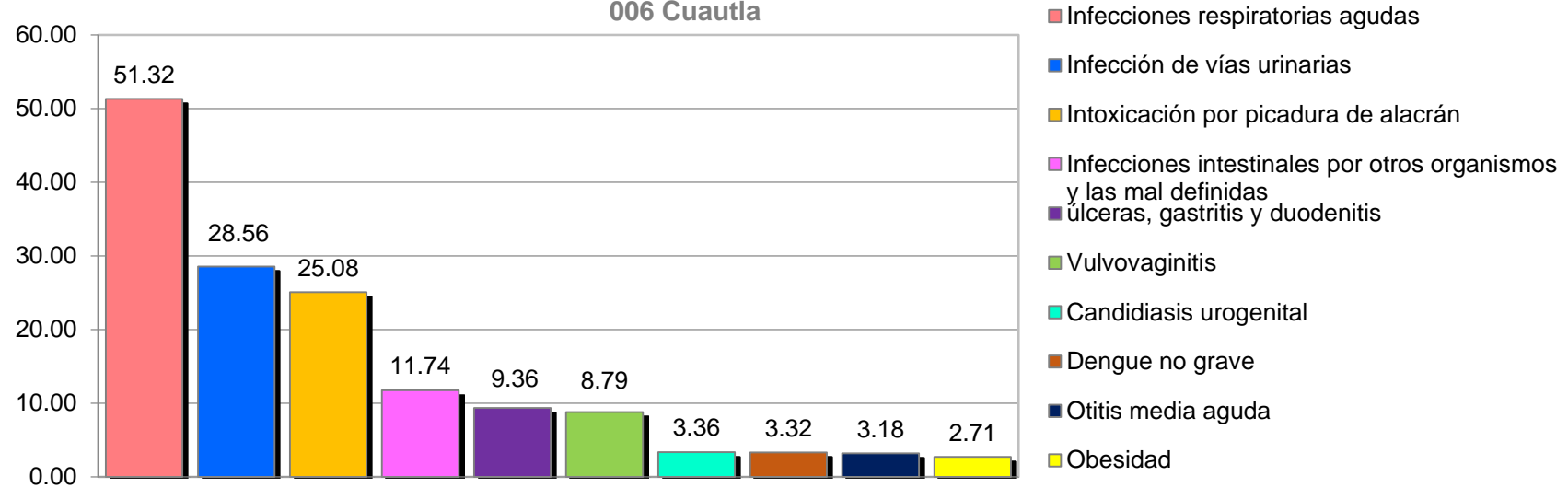
Morbilidad (SUIVE) 2017, del municipio de 005 Coatlán del Río.

No.	PADECIMIENTO	CLAVE CIE10	CASOS	
			NÚM.	TASA *
1	Infecciones respiratorias agudas	J00-J06, J20, J21 excepto J02.0 y J03.0	457	103.49
2	Infección de vías urinarias	N30, N34, N39.0	169	38.27
3	Infecciones intestinales por otros organismos y las mal definidas	A04, A08-A09 excepto A08.0	88	19.93
4	Vulvovaginitis	N76	84	19.02
5	Diabetes mellitus no insulino dependiente (Tipo II)	E11-E14	67	15.17
6	Intoxicación por picadura de alacrán	T63.2, X22	53	12.00
7	Hipertensión arterial	I10-I15	50	11.32
8	úlceras, gastritis y duodenitis	K25-K29	29	6.57
9	Otitis media aguda	H65.0-H65.1	21	4.76
10	Candidiasis urogenital	B37.3-B37.4	13	2.94
	Resto de Diagnosticos		128	
	TOTAL		1159	
	Población municipal (SSM) 2017:		4,416	

Fuente: Sistema Único de Vigilancia Epidemiológica (SUIVE) cierre 2017 del 01 al 31 de diciembre, incluye solo casos SSM.
Proyección de Población 2017, CONAPO-DGIS. Consultado Abril 2018. * Tasa por 1,000 habitantes. Fecha de Actualización: Abril 2018.
Fecha de consulta: Abril 2018. Elaboró: Departamento de Evaluación.

Diagnóstico de Salud Estatal
D. R. © Servicios de Salud de Morelos 2018, México.

10 Principales Causas de Morbilidad (SUIVE) 2017, de 20 a 59 años de edad (Tasa X 1000 hab. de 20 a 59) 006 Cuautla

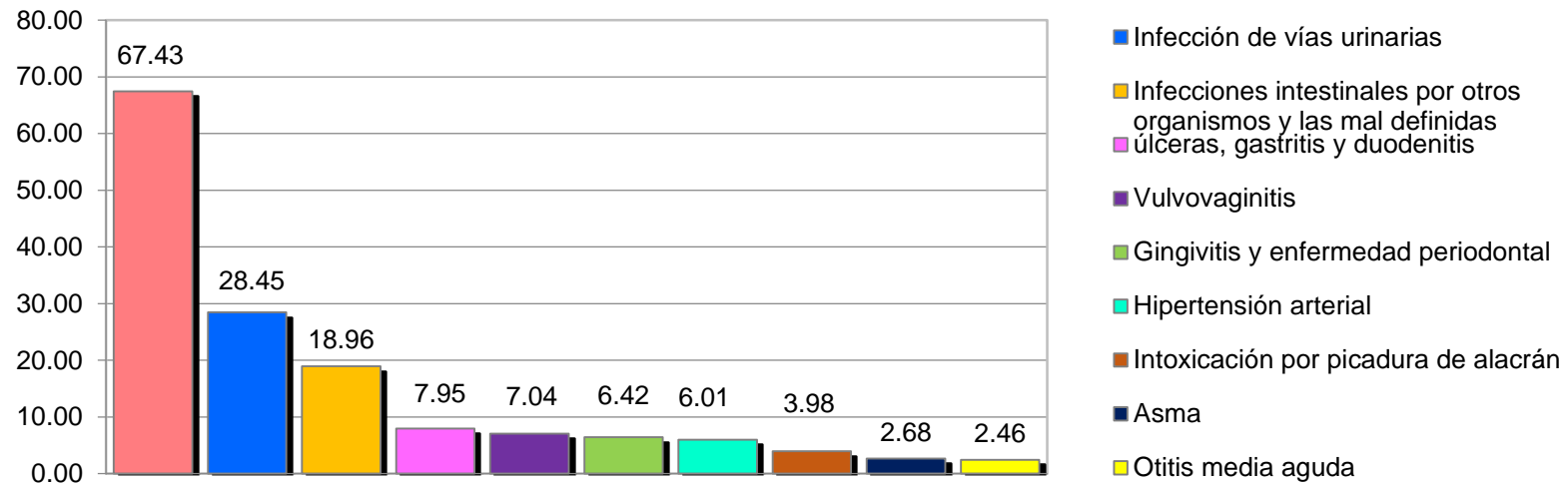


Morbilidad (SUIVE) 2017, del municipio de 006 Cuautla.				
No.	PADECIMIENTO	CLAVE CIE10	CASOS	
			NÚM.	TASA *
1	Infecciones respiratorias agudas	J00-J06, J20, J21 excepto J02.0 y J03.0	2517	51.32
2	Infección de vías urinarias	N30, N34, N39.0	1401	28.56
3	Intoxicación por picadura de alacrán	T63.2, X22	1230	25.08
4	Infecciones intestinales por otros organismos y las mal definidas	A04, A08-A09 excepto A08.0	576	11.74
5	úlceras, gastritis y duodenitis	K25-K29	459	9.36
6	Vulvovaginitis	N76	431	8.79
7	Candidiasis urogenital	B37.3-B37.4	165	3.36
8	Dengue no grave	A90	163	3.32
9	Otitis media aguda	H65.0-H65.1	156	3.18
10	Obesidad	E66	133	2.71
	Resto de Diagnosticos		1009	
	TOTAL		8240	
	Población municipal (SSM) 2017:		49,049	

Fuente: Sistema Único de Vigilancia Epidemiológica (SUIVE) cierre 2017 del 01 al 31 de diciembre, incluye solo casos SSM.
Proyección de Población 2017, CONAPO-DGIS. Consultado Abril 2018. * Tasa por 1,000 habitantes. Fecha de Actualización: Abril 2018.
Fecha de consulta: Abril 2018. Elaboró: Departamento de Evaluación.

Diagnóstico de Salud Estatal
D. R. © Servicios de Salud de Morelos 2018, México.

**10 Principales Causas de Morbilidad (SUIVE) 2017, de 20 a 59 años de edad
 (Tasa X 1000 hab. de 20 a 59)
 007 Cuernavaca**

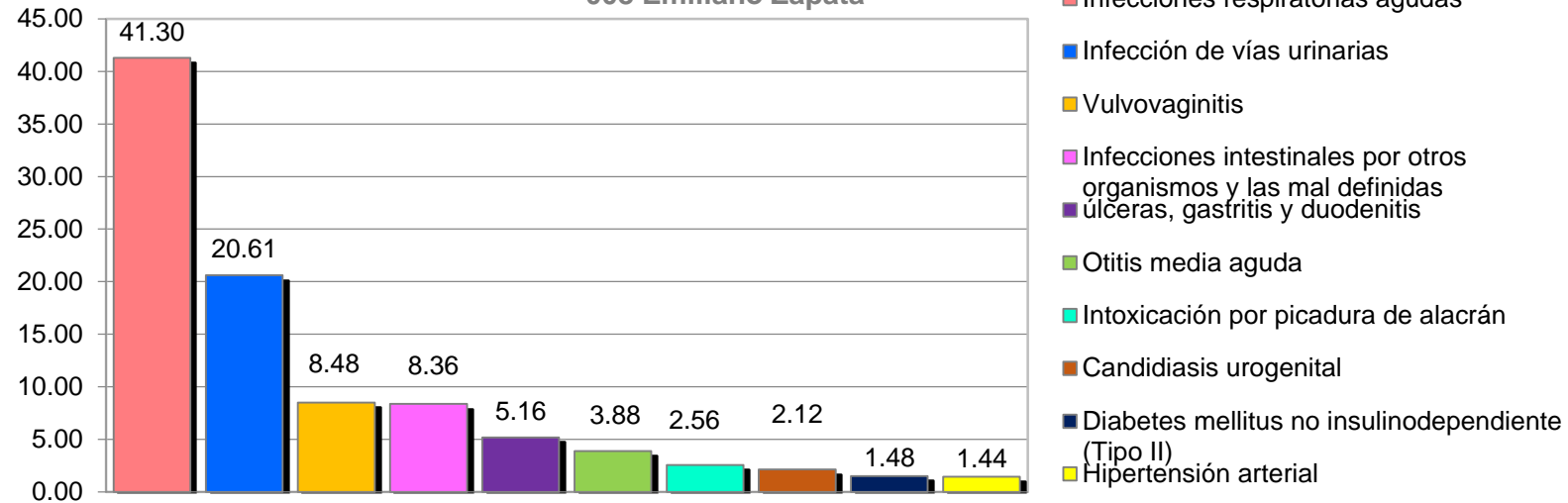


Morbilidad (SUIVE) 2017, del municipio de 007 Cuernavaca.				
No.	PADECIMIENTO	CLAVE CIE10	CASOS	
			NÚM.	TASA *
1	Infecciones respiratorias agudas	J00-J06, J20, J21 excepto J02.0 y J03.0	6844	67.43
2	Infección de vías urinarias	N30, N34, N39.0	2888	28.45
3	Infecciones intestinales por otros organismos y las mal definidas	A04, A08-A09 excepto A08.0	1925	18.96
4	úlceras, gastritis y duodenitis	K25-K29	807	7.95
5	Vulvovaginitis	N76	715	7.04
6	Gingivitis y enfermedad periodontal	K05	652	6.42
7	Hipertensión arterial	I10-I15	610	6.01
8	Intoxicación por picadura de alacrán	T63.2, X22	404	3.98
9	Asma	J45, J46	272	2.68
10	Otitis media aguda	H65.0-H65.1	250	2.46
	Resto de Diagnosticos		2227	
	TOTAL		17594	
	Población municipal (SSM) 2017:		101,503	

Fuente: Sistema Único de Vigilancia Epidemiológica (SUIVE) cierre 2017 del 01 al 31 de diciembre, incluye solo casos SSM.
 Proyección de Población 2017, CONAPO-DGIS. Consultado Abril 2018. * Tasa por 1,000 habitantes. Fecha de Actualización: Abril 2018.
 Fecha de consulta: Abril 2018. Elaboró: Departamento de Evaluación.

Diagnóstico de Salud Estatal
 D. R. © Servicios de Salud de Morelos 2018, México.

10 Principales Causas de Morbilidad (SUIVE) 2017, de 20 a 59 años de edad (Tasa X 1000 hab. de 20 a 59) 008 Emiliano Zapata

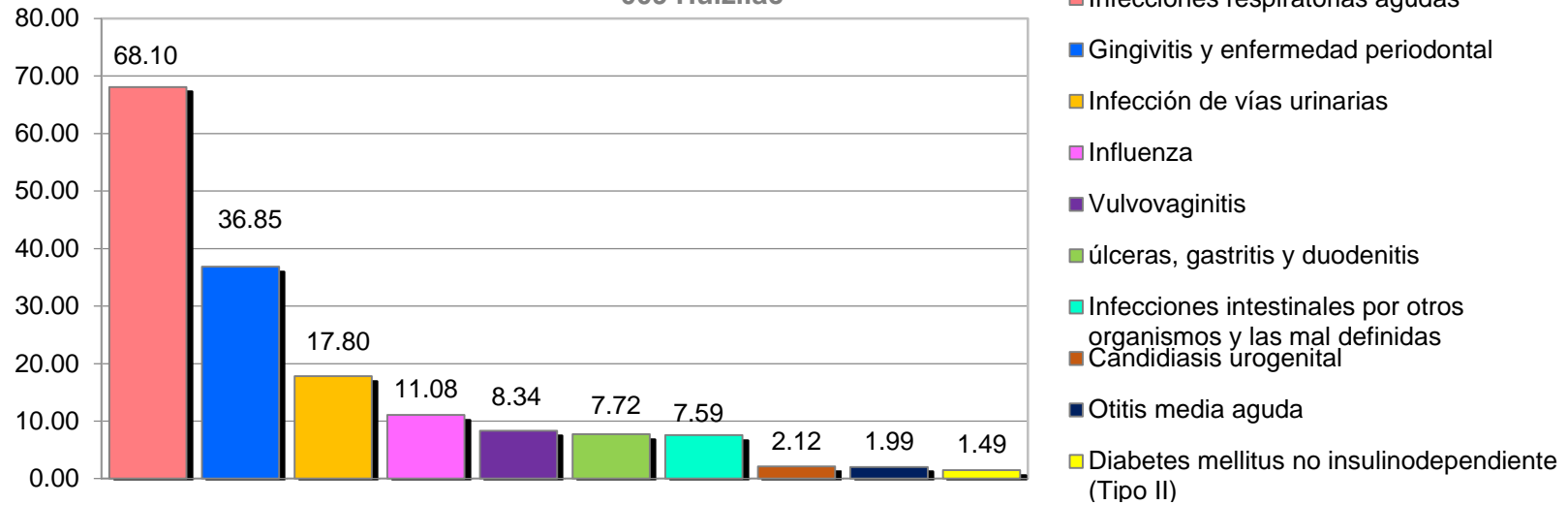


Morbilidad (SUIVE) 2017, del municipio de 008 Emiliano Zapata.				
No.	PADECIMIENTO	CLAVE CIE10	CASOS	
			NÚM.	TASA *
1	Infecciones respiratorias agudas	J00-J06, J20, J21 excepto J02.0 y J03.0	1032	41.30
2	Infección de vías urinarias	N30, N34, N39.0	515	20.61
3	Vulvovaginitis	N76	212	8.48
4	Infecciones intestinales por otros organismos y las mal definidas	A04, A08-A09 excepto A08.0	209	8.36
5	Úlceras, gastritis y duodenitis	K25-K29	129	5.16
6	Otitis media aguda	H65.0-H65.1	97	3.88
7	Intoxicación por picadura de alacrán	T63.2, X22	64	2.56
8	Candidiasis urogenital	B37.3-B37.4	53	2.12
9	Diabetes mellitus no insulínica (Tipo II)	E11-E14	37	1.48
10	Hipertensión arterial	I10-I15	36	1.44
	Resto de Diagnosticos		292	
	TOTAL		2676	
	Población municipal (SSM) 2017:		24,989	

Fuente: Sistema Único de Vigilancia Epidemiológica (SUIVE) cierre 2017 del 01 al 31 de diciembre, incluye solo casos SSM.
Proyección de Población 2017, CONAPO-DGIS. Consultado Abril 2018. * Tasa por 1,000 habitantes. Fecha de Actualización: Abril 2018.
Fecha de consulta: Abril 2018. Elaboró: Departamento de Evaluación.

Diagnóstico de Salud Estatal
D. R. © Servicios de Salud de Morelos 2018, México.

**10 Principales causa de morbilidad (SUIVE) 2017, de 20 a 59 años de edad
 (Tasa X 1000 hab. de 20 a 59)
 009 Huizilac**

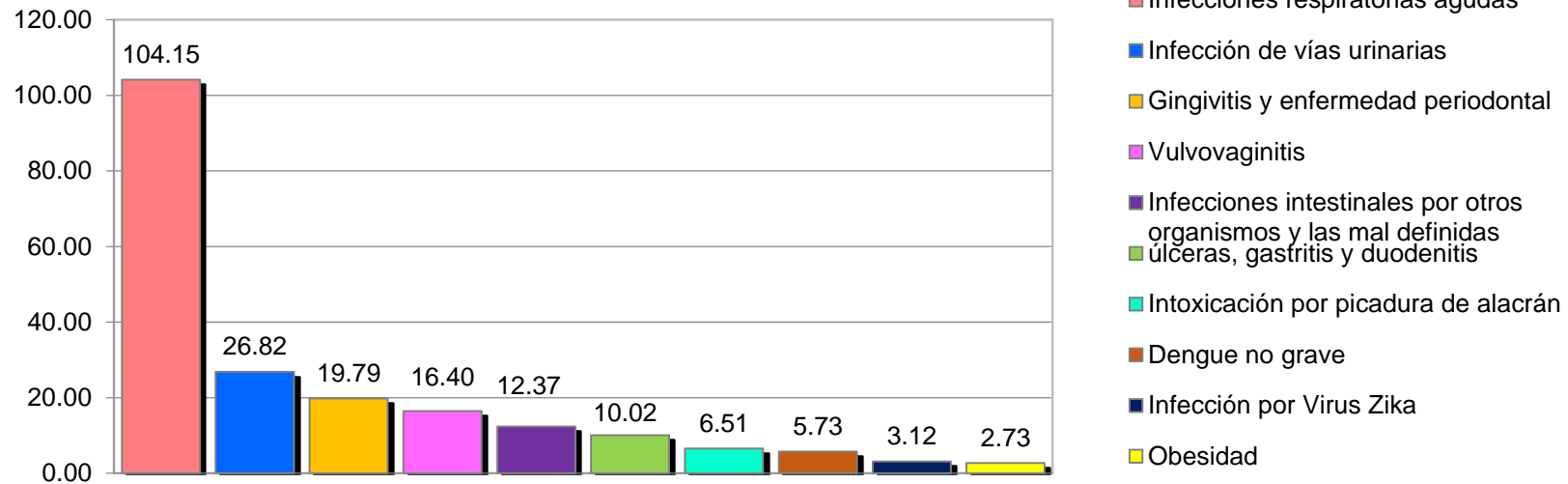


Morbilidad (SUIVE) 2017, del municipio de 009 Huizilac.				
No.	PADECIMIENTO	CLAVE CIE10	CASOS	
			NÚM.	TASA *
1	Infecciones respiratorias agudas	J00-J06, J20, J21 excepto J02.0 y J03.0	547	68.10
2	Gingivitis y enfermedad periodontal	K05	296	36.85
3	Infección de vías urinarias	N30, N34, N39.0	143	17.80
4	Influenza	J09-J11	89	11.08
5	Vulvovaginitis	N76	67	8.34
6	úlceras, gastritis y duodenitis	K25-K29	62	7.72
7	Infecciones intestinales por otros organismos y las mal definidas	A04, A08-A09 excepto A08.0	61	7.59
8	Candidiasis urogenital	B37.3-B37.4	17	2.12
9	Otitis media aguda	H65.0-H65.1	16	1.99
10	Diabetes mellitus no insulino dependiente (Tipo II)	E11-E14	12	1.49
	Resto de Diagnosticos		150	
	TOTAL		1460	
	Población municipal (SSM) 2017:		8,032	

Fuente: Sistema Único de Vigilancia Epidemiológica (SUIVE) cierre 2017 del 01 al 31 de diciembre, incluye solo casos SSM.
 Proyección de Población 2017, CONAPO-DGIS. Consultado Abril 2018. * Tasa por 1,000 habitantes. Fecha de Actualización: Abril 2018.
Fecha de consulta: Abril 2018. Elaboró: Departamento de Evaluación.

Diagnóstico de Salud Estatal
 D. R. © Servicios de Salud de Morelos 2018, México.

10 Principales Causas de Morbilidad (SUIVE) 2017, de 20 a 59 años de edad (Tasa X 1000 hab. de 20 a 59) 010 Jantetelco

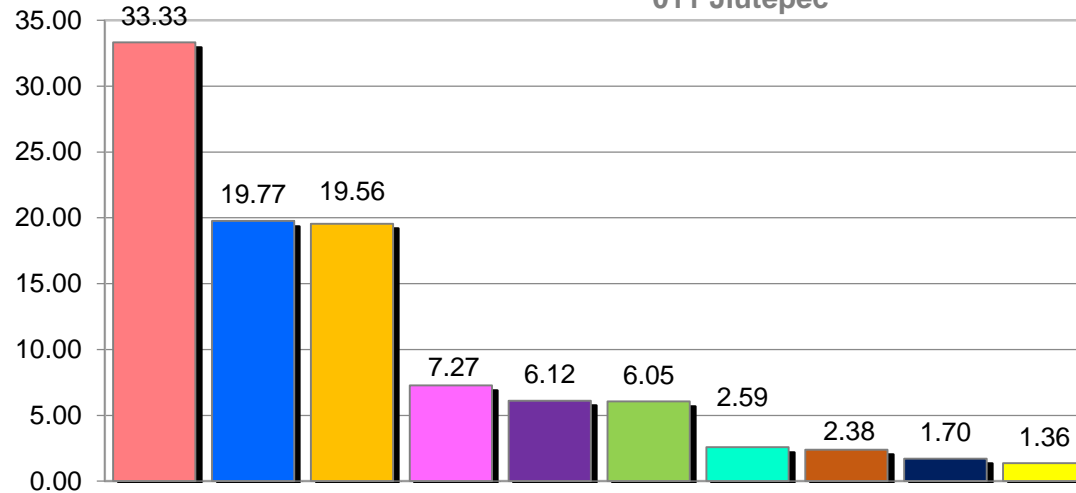


Morbilidad (SUIVE) 2017, del municipio de 010 Jantetelco.				
No.	PADECIMIENTO	CLAVE CIE10	CASOS	
			NÚM.	TASA *
1	Infecciones respiratorias agudas	J00-J06, J20, J21 excepto J02.0 y J03.0	800	104.15
2	Infección de vías urinarias	N30, N34, N39.0	206	26.82
3	Gingivitis y enfermedad periodontal	K05	152	19.79
4	Vulvovaginitis	N76	126	16.40
5	Infecciones intestinales por otros organismos y las mal definidas	A04, A08-A09 excepto A08.0	95	12.37
6	Úlceras, gastritis y duodenitis	K25-K29	77	10.02
7	Intoxicación por picadura de alacrán	T63.2, X22	50	6.51
8	Dengue no grave	A90	44	5.73
9	Infección por Virus Zika	U06.9	24	3.12
10	Obesidad	E66	21	2.73
	Resto de Diagnosticos		224	
	TOTAL		1819	
	Población municipal (SSM) 2017:		7,681	

Fuente: Sistema Único de Vigilancia Epidemiológica (SUIVE) cierre 2017 del 01 al 31 de diciembre, incluye solo casos SSM.
Proyección de Población 2017, CONAPO-DGIS. Consultado Abril 2018. * Tasa por 1,000 habitantes. Fecha de Actualización: Abril 2018.
Fecha de consulta: Abril 2018. Elaboró: Departamento de Evaluación.

Diagnóstico de Salud Estatal
D. R. © Servicios de Salud de Morelos 2018, México.

**10 Principales Causas de Morbilidad (SUIVE) 2017, de 20 a 59 años de edad
 (Tasa X 1000 hab. de 20 a 59)
 011 Jiutepec**



- Infecciones respiratorias agudas
- Gingivitis y enfermedad periodontal
- Infección de vías urinarias
- Infecciones intestinales por otros organismos y las mal definidas
- Vulvovaginitis
- úlceras, gastritis y duodenitis
- Candidiasis urogenital
- Otitis media aguda
- Intoxicación por picadura de alacrán
- Tricomoniasis urogenital

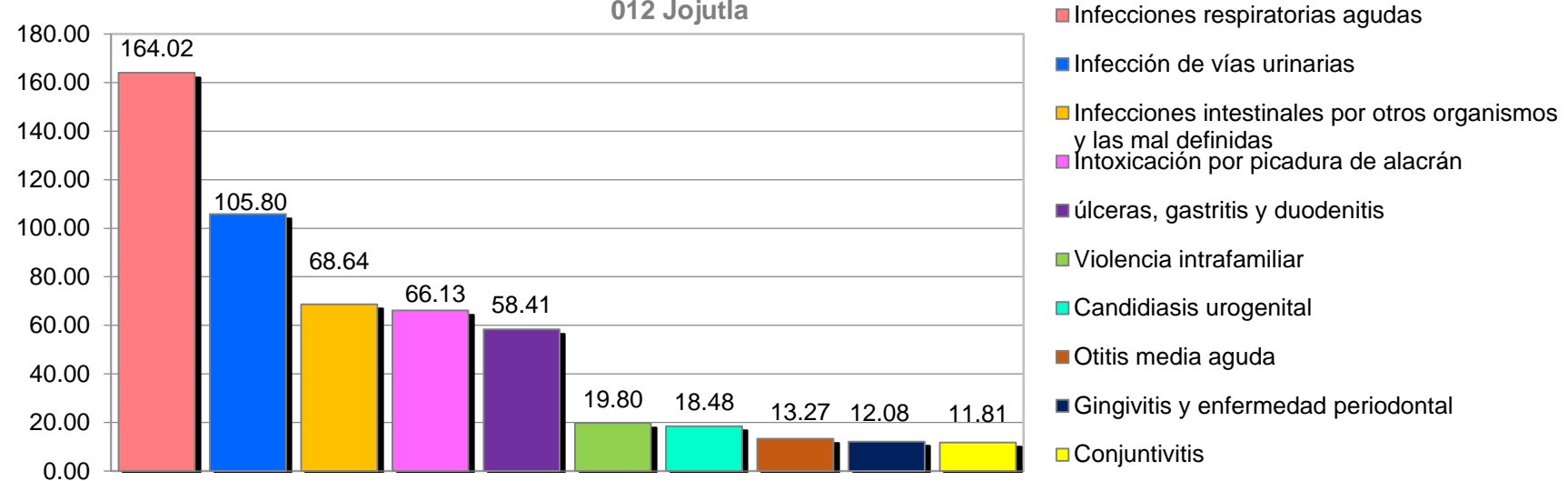
Morbilidad (SUIVE) 2017, del municipio de 011 Jiutepec.

No.	PADECIMIENTO	CLAVE CIE10	CASOS	
			NÚM.	TASA *
1	Infecciones respiratorias agudas	J00-J06, J20, J21 excepto J02.0 y J03.0	1907	33.33
2	Gingivitis y enfermedad periodontal	K05	1131	19.77
3	Infección de vías urinarias	N30, N34, N39.0	1119	19.56
4	Infecciones intestinales por otros organismos y las mal definidas	A04, A08-A09 excepto A08.0	416	7.27
5	Vulvovaginitis	N76	350	6.12
6	úlceras, gastritis y duodenitis	K25-K29	346	6.05
7	Candidiasis urogenital	B37.3-B37.4	148	2.59
8	Otitis media aguda	H65.0-H65.1	136	2.38
9	Intoxicación por picadura de alacrán	T63.2, X22	97	1.70
10	Tricomoniasis urogenital	A59.0	78	1.36
	Resto de Diagnosticos		795	
	TOTAL		6523	
	Población municipal (SSM) 2017:		57,219	

Fuente: Sistema Único de Vigilancia Epidemiológica (SUIVE) cierre 2017 del 01 al 31 de diciembre, incluye solo casos SSM.
 Proyección de Población 2017, CONAPO-DGIS. Consultado Abril 2018. * Tasa por 1,000 habitantes. Fecha de Actualización: Abril 2018.
 Fecha de consulta: Abril 2018. Elaboró: Departamento de Evaluación.

Diagnóstico de Salud Estatal
 D. R. © Servicios de Salud de Morelos 2018, México.

10 Principales Causas de Morbilidad (SUIVE) 2017, de 20 a 59 años de edad (Tasa X 1000 hab. de 20 a 59) 012 Jojutla

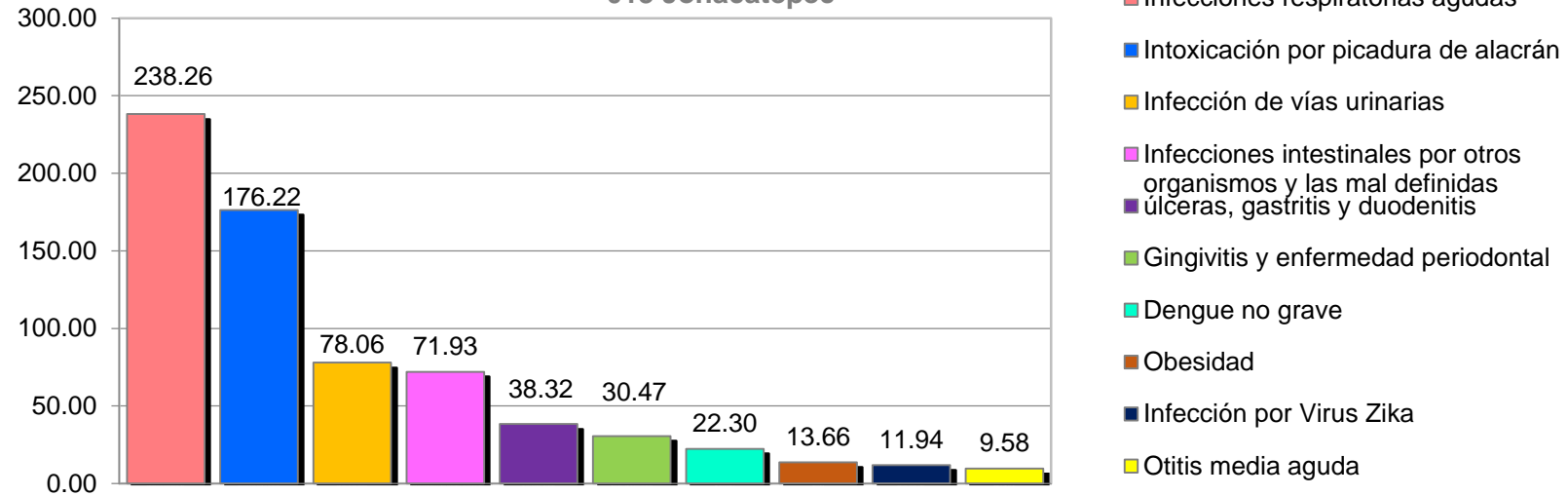


Morbilidad (SUIVE) 2017, del municipio de 012 Jojutla.				
No.	PADECIMIENTO	CLAVE CIE10	CASOS	
			NÚM.	TASA *
1	Infecciones respiratorias agudas	J00-J06, J20, J21 excepto J02.0 y J03.0	2485	164.02
2	Infección de vías urinarias	N30, N34, N39.0	1603	105.80
3	Infecciones intestinales por otros organismos y las mal definidas	A04, A08-A09 excepto A08.0	1040	68.64
4	Intoxicación por picadura de alacrán	T63.2, X22	1002	66.13
5	Úlceras, gastritis y duodenitis	K25-K29	885	58.41
6	Violencia intrafamiliar	Y07.0-Y07.2	300	19.80
7	Candidiasis urogenital	B37.3-B37.4	280	18.48
8	Otitis media aguda	H65.0-H65.1	201	13.27
9	Gingivitis y enfermedad periodontal	K05	183	12.08
10	Conjuntivitis	H10	179	11.81
	Resto de Diagnosticos		1435	
	TOTAL		9593	
	Población municipal (SSM) 2017:		15,151	

Fuente: Sistema Único de Vigilancia Epidemiológica (SUIVE) cierre 2017 del 01 al 31 de diciembre, incluye solo casos SSM.
Proyección de Población 2017, CONAPO-DGIS. Consultado Abril 2018. * Tasa por 1,000 habitantes. Fecha de Actualización: Abril 2018.
Fecha de consulta: Abril 2018. Elaboró: Departamento de Evaluación.

Diagnóstico de Salud Estatal
D. R. © Servicios de Salud de Morelos 2018, México.

**10 Principales Causas de Morbilidad (SUIVE) 2017, de 20 a 59 años de edad
(Tasa X 1000 hab. de 20 a 59)
013 Jonacatepec**

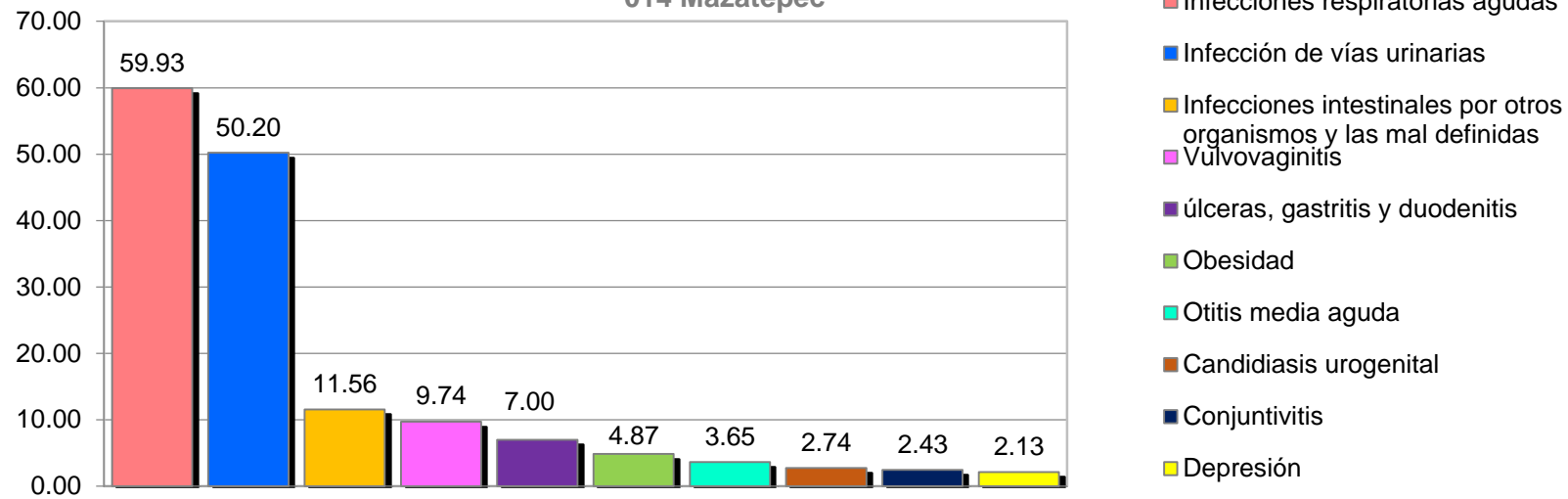


Morbilidad (SUIVE) 2017, del municipio de 013 Jonacatepec.				
No.	PADECIMIENTO	CLAVE CIE10	CASOS	
			NÚM.	TASA *
1	Infecciones respiratorias agudas	J00-J06, J20, J21 excepto J02.0 y J03.0	1517	238.26
2	Intoxicación por picadura de alacrán	T63.2, X22	1122	176.22
3	Infección de vías urinarias	N30, N34, N39.0	497	78.06
4	Infecciones intestinales por otros organismos y las mal definidas	A04, A08-A09 excepto A08.0	458	71.93
5	Úlceras, gastritis y duodenitis	K25-K29	244	38.32
6	Gingivitis y enfermedad periodontal	K05	194	30.47
7	Dengue no grave	A90	142	22.30
8	Obesidad	E66	87	13.66
9	Infección por Virus Zika	U06.9	76	11.94
10	Otitis media aguda	H65.0-H65.1	61	9.58
	Resto de Diagnosticos		657	
	TOTAL		5055	
	Población municipal (SSM) 2017:		6,367	

Fuente: Sistema Único de Vigilancia Epidemiológica (SUIVE) cierre 2017 del 01 al 31 de diciembre, incluye solo casos SSM.
Proyección de Población 2017, CONAPO-DGIS. Consultado Abril 2018. * Tasa por 1,000 habitantes. Fecha de Actualización: Abril 2018.
Fecha de consulta: Abril 2018. Elaboró: Departamento de Evaluación.

Diagnóstico de Salud Estatal
D. R. © Servicios de Salud de Morelos 2018, México.

**10 Principales Causas de Morbilidad (SUIVE) 2017, de 20 a 59 años de edad
 (Tasa X 1000 hab. de 20 a 59)
 014 Mazatepec**

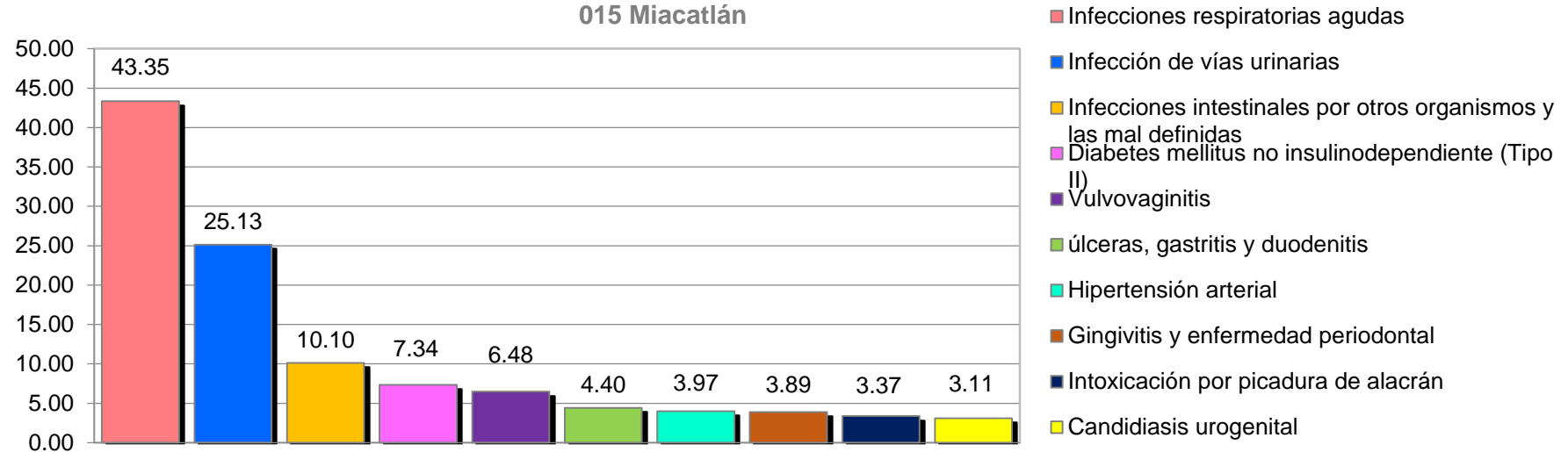


Morbilidad (SUIVE) 2017, del municipio de 014 Mazatepec.				
No.	PADECIMIENTO	CLAVE CIE10	CASOS	
			NÚM.	TASA *
1	Infecciones respiratorias agudas	J00-J06, J20, J21 excepto J02.0 y J03.0	197	59.93
2	Infección de vías urinarias	N30, N34, N39.0	165	50.20
3	Infecciones intestinales por otros organismos y las mal definidas	A04, A08-A09 excepto A08.0	38	11.56
4	Vulvovaginitis	N76	32	9.74
5	úlceras, gastritis y duodenitis	K25-K29	23	7.00
6	Obesidad	E66	16	4.87
7	Otitis media aguda	H65.0-H65.1	12	3.65
8	Candidiasis urogenital	B37.3-B37.4	9	2.74
9	Conjuntivitis	H10	8	2.43
10	Depresión	F32	7	2.13
	Resto de Diagnosticos		62	
	TOTAL		569	
	Población municipal (SSM) 2017:		3,287	

Fuente: Sistema Único de Vigilancia Epidemiológica (SUIVE) cierre 2017 del 01 al 31 de diciembre, incluye solo casos SSM.
 Proyección de Población 2017, CONAPO-DGIS. Consultado Abril 2018. * Tasa por 1,000 habitantes. Fecha de Actualización: Abril 2018.
 Fecha de consulta: Abril 2018. Elaboró: Departamento de Evaluación.

Diagnóstico de Salud Estatal
 D. R. © Servicios de Salud de Morelos 2018, México.

10 Principales Causas de Morbilidad (SUIVE) 2017, de 20 a 59 años de edad (Tasa X 1000 hab. de 20 a 59) 015 Miacatlán

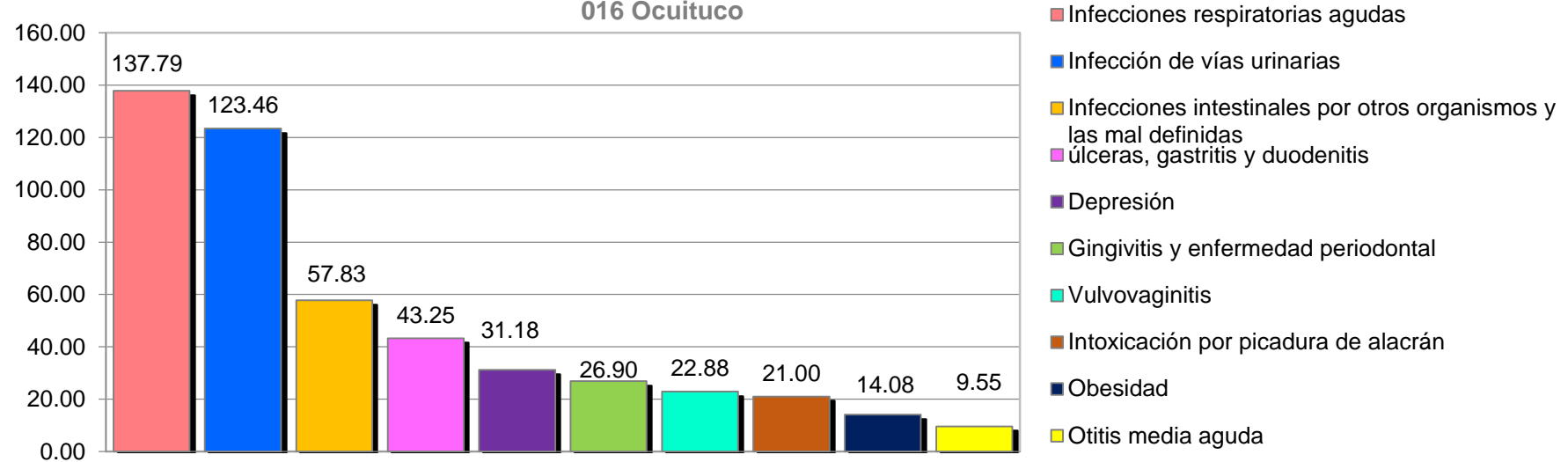


Morbilidad (SUIVE) 2017, del municipio de 015 Miacatlán.				
No.	PADECIMIENTO	CLAVE CIE10	CASOS	
			NÚM.	TASA *
1	Infecciones respiratorias agudas	J00-J06, J20, J21 excepto J02.0 y J03.0	502	43.35
2	Infección de vías urinarias	N30, N34, N39.0	291	25.13
3	Infecciones intestinales por otros organismos y las mal definidas	A04, A08-A09 excepto A08.0	117	10.10
4	Diabetes mellitus no insulino dependiente (Tipo II)	E11-E14	85	7.34
5	Vulvovaginitis	N76	75	6.48
6	Úlceras, gastritis y duodenitis	K25-K29	51	4.40
7	Hipertensión arterial	I10-I15	46	3.97
8	Gingivitis y enfermedad periodontal	K05	45	3.89
9	Intoxicación por picadura de alacrán	T63.2, X22	39	3.37
10	Candidiasis urogenital	B37.3-B37.4	36	3.11
	Resto de Diagnosticos		163	
	TOTAL		1450	
	Población municipal (SSM) 2017:		11,581	

Fuente: Sistema Único de Vigilancia Epidemiológica (SUIVE) cierre 2017 del 01 al 31 de diciembre, incluye solo casos SSM.
Proyección de Población 2017, CONAPO-DGIS. Consultado Abril 2018. * Tasa por 1,000 habitantes. Fecha de Actualización: Abril 2018.
Fecha de consulta: Abril 2018. Elaboró: Departamento de Evaluación.

Diagnóstico de Salud Estatal
D. R. © Servicios de Salud de Morelos 2018, México.

10 Principales Causas de Morbilidad (SUIVE) 2017, de 20 a 59 años de edad (Tasa X 1000 hab. de 20 a 59) 016 Ocuituco

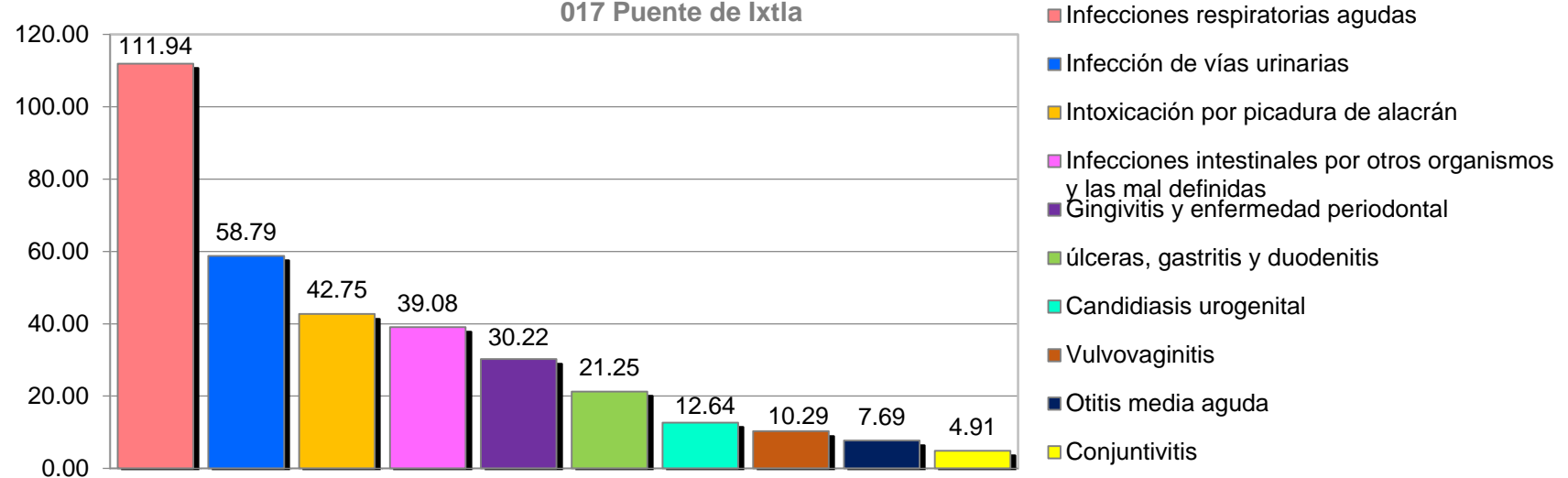


Morbilidad (SUIVE) 2017, del municipio de 016 Ocuituco.				
No.	PADECIMIENTO	CLAVE CIE10	CASOS	
			NÚM.	TASA *
1	Infecciones respiratorias agudas	J00-J06, J20, J21 excepto J02.0 y J03.0	1096	137.79
2	Infección de vías urinarias	N30, N34, N39.0	982	123.46
3	Infecciones intestinales por otros organismos y las mal definidas	A04, A08-A09 excepto A08.0	460	57.83
4	úlceras, gastritis y duodenitis	K25-K29	344	43.25
5	Depresión	F32	248	31.18
6	Gingivitis y enfermedad periodontal	K05	214	26.90
7	Vulvovaginitis	N76	182	22.88
8	Intoxicación por picadura de alacrán	T63.2, X22	167	21.00
9	Obesidad	E66	112	14.08
10	Otitis media aguda	H65.0-H65.1	76	9.55
	Resto de Diagnosticos		539	
	TOTAL		4420	
	Población municipal (SSM) 2017:		7,954	

Fuente: Sistema Único de Vigilancia Epidemiológica (SUIVE) cierre 2017 del 01 al 31 de diciembre, incluye solo casos SSM.
Proyección de Población 2017, CONAPO-DGIS. Consultado Abril 2018. * Tasa por 1,000 habitantes. Fecha de Actualización: Abril 2018.
Fecha de consulta: Abril 2018. Elaboró: Departamento de Evaluación.

Diagnóstico de Salud Estatal
D. R. © Servicios de Salud de Morelos 2018, México.

10 Principales Causas de Morbilidad (SUIVE) 2017, de 20 a 59 años de edad (Tasa X 1000 hab. de 20 a 59) 017 Puente de Ixtla



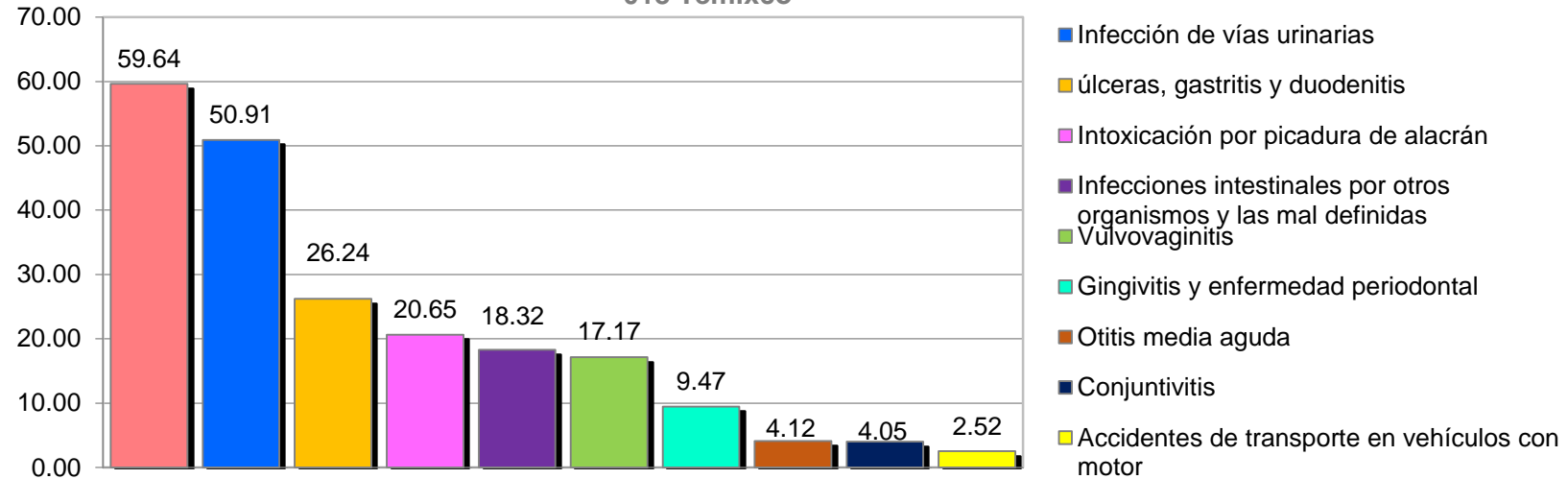
Morbilidad (SUIVE) 2017, del municipio de 017 Puente de Ixtla.

No.	PADECIMIENTO	CLAVE CIE10	CASOS	
			NÚM.	TASA *
1	Infecciones respiratorias agudas	J00-J06, J20, J21 excepto J02.0 y J03.0	3056	111.94
2	Infección de vías urinarias	N30, N34, N39.0	1605	58.79
3	Intoxicación por picadura de alacrán	T63.2, X22	1167	42.75
4	Infecciones intestinales por otros organismos y las mal definidas	A04, A08-A09 excepto A08.0	1067	39.08
5	Gingivitis y enfermedad periodontal	K05	825	30.22
6	Úlceras, gastritis y duodenitis	K25-K29	580	21.25
7	Candidiasis urogenital	B37.3-B37.4	345	12.64
8	Vulvovaginitis	N76	281	10.29
9	Otitis media aguda	H65.0-H65.1	210	7.69
10	Conjuntivitis	H10	134	4.91
	Resto de Diagnosticos		1199	
	TOTAL		10469	
	Población municipal (SSM) 2017:		27,300	

Fuente: Sistema Único de Vigilancia Epidemiológica (SUIVE) cierre 2017 del 01 al 31 de diciembre, incluye solo casos SSM.
Proyección de Población 2017, CONAPO-DGIS. Consultado Abril 2018. * Tasa por 1,000 habitantes. Fecha de Actualización: Abril 2018.
Fecha de consulta: Abril 2018. Elaboró: Departamento de Evaluación.

Diagnóstico de Salud Estatal
D. R. © Servicios de Salud de Morelos 2018, México.

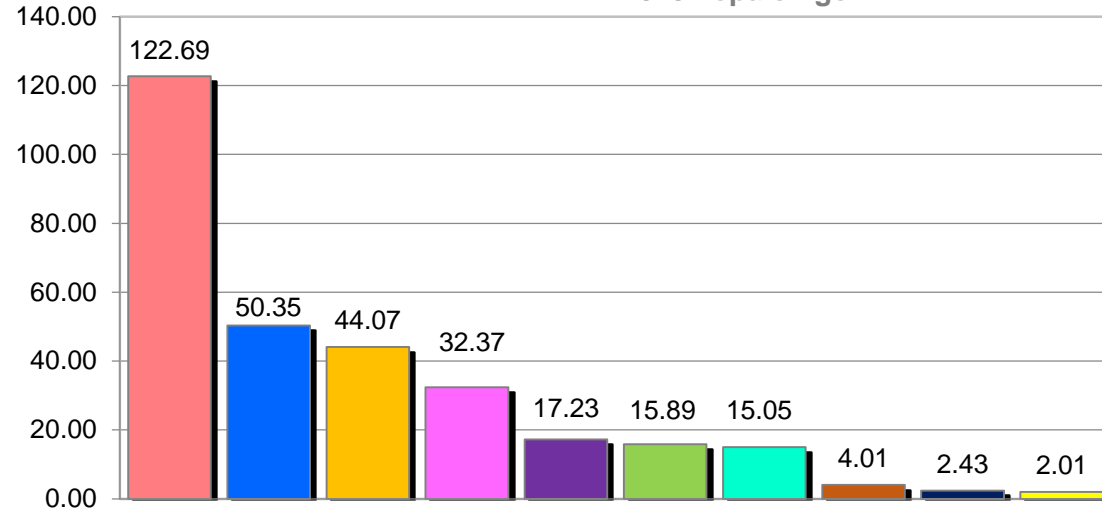
**10 Principales Causas de Morbilidad (SUIVE) 2017, de 20 a 59 años de edad
 (Tasa X 1000 hab. de 20 a 59)
 018 Temixco**



Morbilidad (SUIVE) 2017, del municipio de 018 Temixco.				
No.	PADECIMIENTO	CLAVE CIE10	CASOS	
			NÚM.	TASA *
1	Infecciones respiratorias agudas	J00-J06, J20, J21 excepto J02.0 y J03.0	2386	59.64
2	Infección de vías urinarias	N30, N34, N39.0	2037	50.91
3	úlceras, gastritis y duodenitis	K25-K29	1050	26.24
4	Intoxicación por picadura de alacrán	T63.2, X22	826	20.65
5	Infecciones intestinales por otros organismos y las mal definidas	A04, A08-A09 excepto A08.0	733	18.32
6	Vulvovaginitis	N76	687	17.17
7	Gingivitis y enfermedad periodontal	K05	379	9.47
8	Otitis media aguda	H65.0-H65.1	165	4.12
9	Conjuntivitis	H10	162	4.05
10	Accidentes de transporte en vehículos con motor	V20-V29, V40-V79	101	2.52
	Resto de Diagnosticos		1239	
	TOTAL		9765	
	Población municipal (SSM) 2017:		40,009	

Fuente: Sistema Único de Vigilancia Epidemiológica (SUIVE) cierre 2017 del 01 al 31 de diciembre, incluye solo casos SSM.
 Proyección de Población 2017, CONAPO-DGIS. Consultado Abril 2018. * Tasa por 1,000 habitantes. Fecha de Actualización: Abril 2018.
Fecha de consulta: Abril 2018. Elaboró: Departamento de Evaluación.

10 Principales Causas de Morbilidad (SUIVE) 2017, de 20 a 59 años de edad (Tasa X 1000 hab. de 20 a 59) 019 Tepalcingo



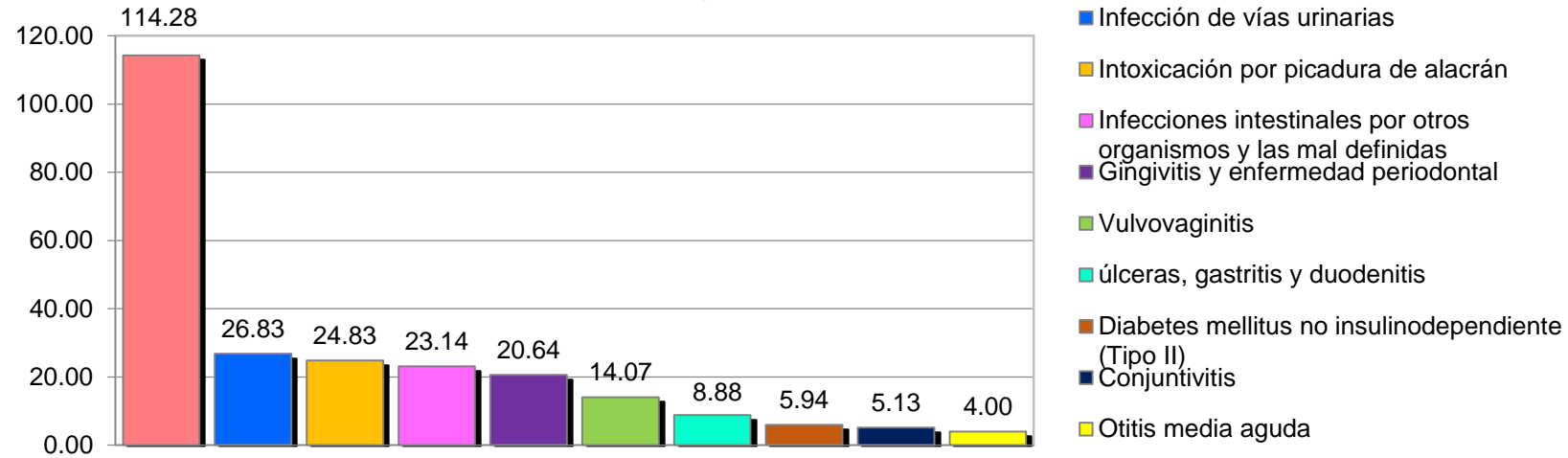
- Infecciones respiratorias agudas
- Intoxicación por picadura de alacrán
- Infección de vías urinarias
- Infecciones intestinales por otros organismos y las mal definidas
- Vulvovaginitis
- úlceras, gastritis y duodenitis
- Gingivitis y enfermedad periodontal
- Otitis media aguda
- Conjuntivitis
- Diabetes mellitus no insulino dependiente (Tipo II)

Morbilidad (SUIVE) 2017, del municipio de 019 Tepalcingo.				
No.	PADECIMIENTO	CLAVE CIE10	CASOS	
			NÚM.	TASA *
1	Infecciones respiratorias agudas	J00-J06, J20, J21 excepto J02.0 y J03.0	1467	122.69
2	Intoxicación por picadura de alacrán	T63.2, X22	602	50.35
3	Infección de vías urinarias	N30, N34, N39.0	527	44.07
4	Infecciones intestinales por otros organismos y las mal definidas	A04, A08-A09 excepto A08.0	387	32.37
5	Vulvovaginitis	N76	206	17.23
6	úlceras, gastritis y duodenitis	K25-K29	190	15.89
7	Gingivitis y enfermedad periodontal	K05	180	15.05
8	Otitis media aguda	H65.0-H65.1	48	4.01
9	Conjuntivitis	H10	29	2.43
10	Diabetes mellitus no insulino dependiente (Tipo II)	E11-E14	24	2.01
	Resto de Diagnosticos		386	
	TOTAL		4046	
	Población municipal (SSM) 2017:		11,957	

Fuente: Sistema Único de Vigilancia Epidemiológica (SUIVE) cierre 2017 del 01 al 31 de diciembre, incluye solo casos SSM.
Proyección de Población 2017, CONAPO-DGIS. Consultado Abril 2018. * Tasa por 1,000 habitantes. Fecha de Actualización: Abril 2018.
Fecha de consulta: Abril 2018. Elaboró: Departamento de Evaluación.

Diagnóstico de Salud Estatal
D. R. © Servicios de Salud de Morelos 2018, México.

10 Principales Causas de Morbilidad (SUIVE) 2017, de 20 a 59 años de edad (Tasa X 1000 hab. de 20 a 59) 020 Tepoztlán

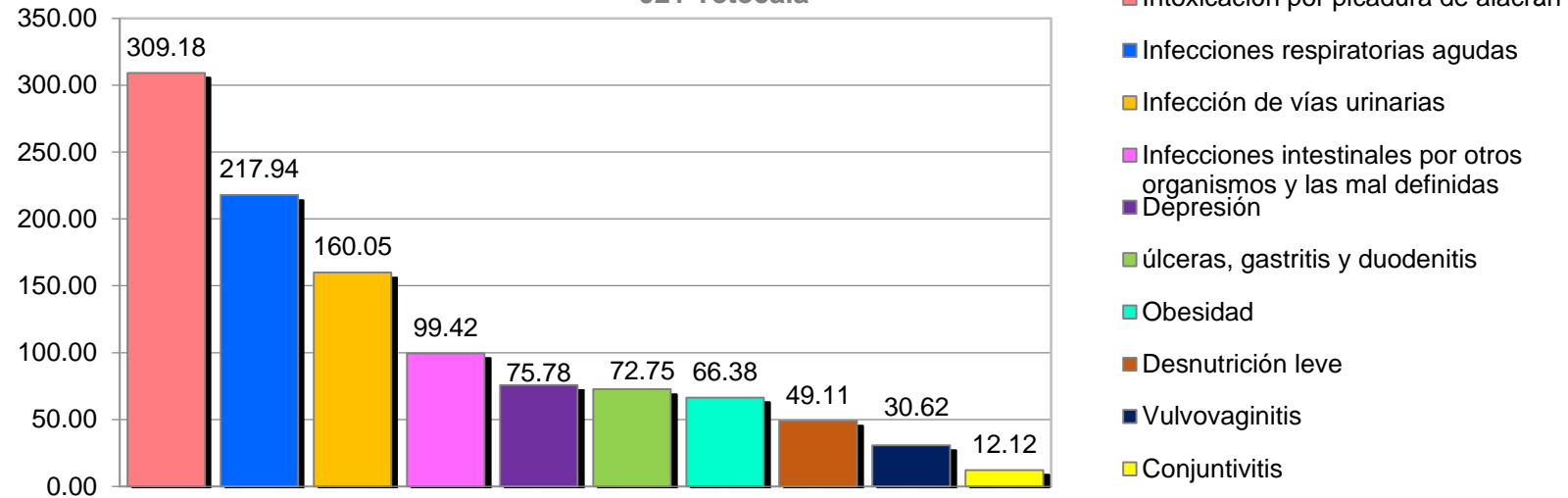


Morbilidad (SUIVE) 2017, del municipio de 020 Tepoztlán.				
No.	PADECIMIENTO	CLAVE CIE10	CASOS	
			NÚM.	TASA *
1	Infecciones respiratorias agudas	J00-J06, J20, J21 excepto J02.0 y J03.0	1827	114.28
2	Infección de vías urinarias	N30, N34, N39.0	429	26.83
3	Intoxicación por picadura de alacrán	T63.2, X22	397	24.83
4	Infecciones intestinales por otros organismos y las mal definidas	A04, A08-A09 excepto A08.0	370	23.14
5	Gingivitis y enfermedad periodontal	K05	330	20.64
6	Vulvovaginitis	N76	225	14.07
7	úlceras, gastritis y duodenitis	K25-K29	142	8.88
8	Diabetes mellitus no insulino dependiente (Tipo II)	E11-E14	95	5.94
9	Conjuntivitis	H10	82	5.13
10	Otitis media aguda	H65.0-H65.1	64	4.00
	Resto de Diagnosticos		407	
	TOTAL		4368	
	Población municipal (SSM) 2017:		15,987	

Fuente: Sistema Único de Vigilancia Epidemiológica (SUIVE) cierre 2017 del 01 al 31 de diciembre, incluye solo casos SSM.
Proyección de Población 2017, CONAPO-DGIS. Consultado Abril 2018. * Tasa por 1,000 habitantes. Fecha de Actualización: Abril 2018.
Fecha de consulta: Abril 2018. Elaboró: Departamento de Evaluación.

Diagnóstico de Salud Estatal
D. R. © Servicios de Salud de Morelos 2018, México.

10 Principales Causas de Morbilidad (SUIVE) 2017, de 20 a 59 años de edad
(Tasa X 1000 hab. de 20 a 59)
021 Tetecala

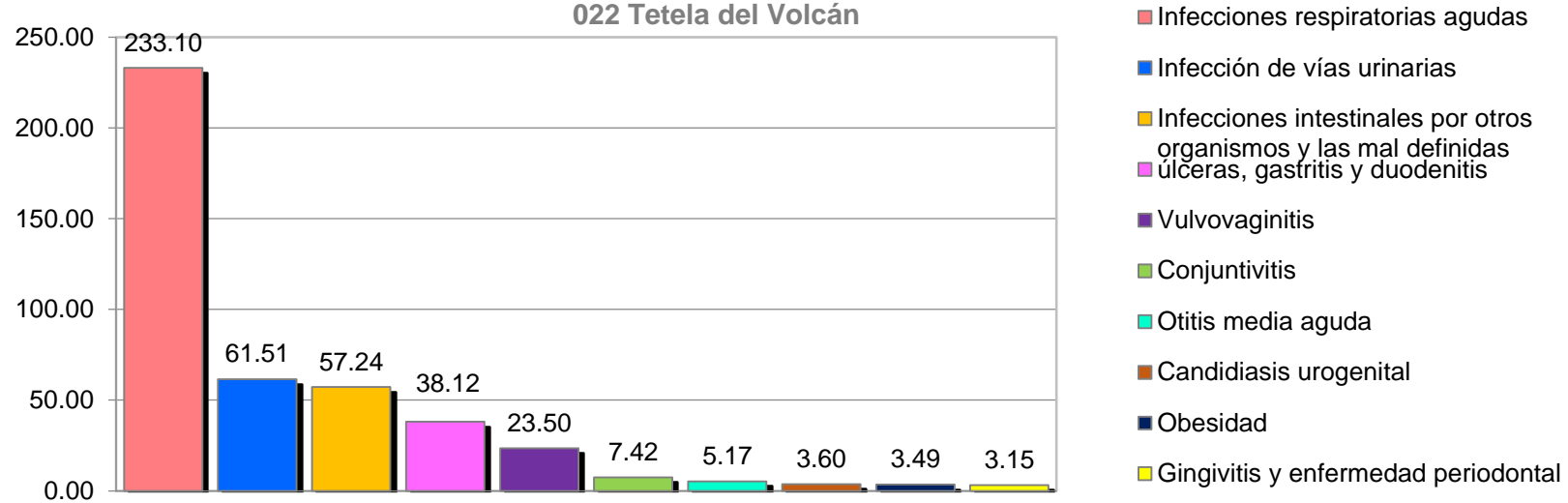


Morbilidad (SUIVE) 2017, del municipio de 021 Tetecala.				
No.	PADECIMIENTO	CLAVE CIE10	CASOS	
			NÚM.	TASA *
1	Intoxicación por picadura de alacrán	T63.2, X22	1020	309.18
2	Infecciones respiratorias agudas	J00-J06, J20, J21 excepto J02.0 y J03.0	719	217.94
3	Infección de vías urinarias	N30, N34, N39.0	528	160.05
4	Infecciones intestinales por otros organismos y las mal definidas	A04, A08-A09 excepto A08.0	328	99.42
5	Depresión	F32	250	75.78
6	Úlceras, gastritis y duodenitis	K25-K29	240	72.75
7	Obesidad	E66	219	66.38
8	Desnutrición leve	E44.1	162	49.11
9	Vulvovaginitis	N76	101	30.62
10	Conjuntivitis	H10	40	12.12
	Resto de Diagnosticos		313	
	TOTAL		3920	
	Población municipal (SSM) 2017:		3,299	

Fuente: Sistema Único de Vigilancia Epidemiológica (SUIVE) cierre 2017 del 01 al 31 de diciembre, incluye solo casos SSM.
Proyección de Población 2017, CONAPO-DGIS. Consultado Abril 2018. * Tasa por 1,000 habitantes. Fecha de Actualización: Abril 2018.
Fecha de consulta: Abril 2018. Elaboró: Departamento de Evaluación.

Diagnóstico de Salud Estatal
D. R. © Servicios de Salud de Morelos 2018, México.

**10 Principales Causas de Morbilidad (SUIVE) 2017, de 20 a 59 años de edad
 (Tasa X 1000 hab. de 20 a 59)
 022 Tetela del Volcán**

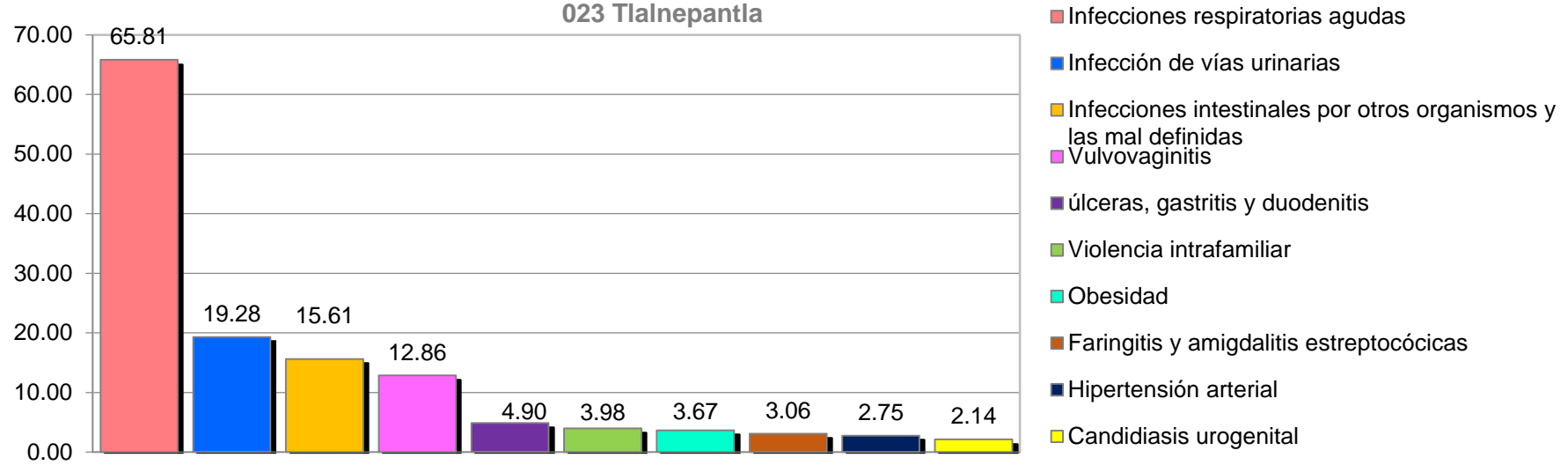


Morbilidad (SUIVE) 2017, del municipio de 022 Tetela del Volcán.				
No.	PADECIMIENTO	CLAVE CIE10	CASOS	
			NÚM.	TASA *
1	Infecciones respiratorias agudas	J00-J06, J20, J21 excepto J02.0 y J03.0	2073	233.10
2	Infección de vías urinarias	N30, N34, N39.0	547	61.51
3	Infecciones intestinales por otros organismos y las mal definidas	A04, A08-A09 excepto A08.0	509	57.24
4	úlceras, gastritis y duodenitis	K25-K29	339	38.12
5	Vulvovaginitis	N76	209	23.50
6	Conjuntivitis	H10	66	7.42
7	Otitis media aguda	H65.0-H65.1	46	5.17
8	Candidiasis urogenital	B37.3-B37.4	32	3.60
9	Obesidad	E66	31	3.49
10	Gingivitis y enfermedad periodontal	K05	28	3.15
	Resto de Diagnosticos		322	
	TOTAL		4202	
	Población municipal (SSM) 2017:		8,893	

Fuente: Sistema Único de Vigilancia Epidemiológica (SUIVE) cierre 2017 del 01 al 31 de diciembre, incluye solo casos SSM.
 Proyección de Población 2017, CONAPO-DGIS. Consultado Abril 2018. * Tasa por 1,000 habitantes. Fecha de Actualización: Abril 2018.
 Fecha de consulta: Abril 2018. Elaboró: Departamento de Evaluación.

Diagnóstico de Salud Estatal
 D. R. © Servicios de Salud de Morelos 2018, México.

10 Principales Causas de Morbilidad (SUIVE) 2017, de 20 a 59 años de edad (Tasa X 1000 hab. de 20 a 59) 023 Tlalnepantla

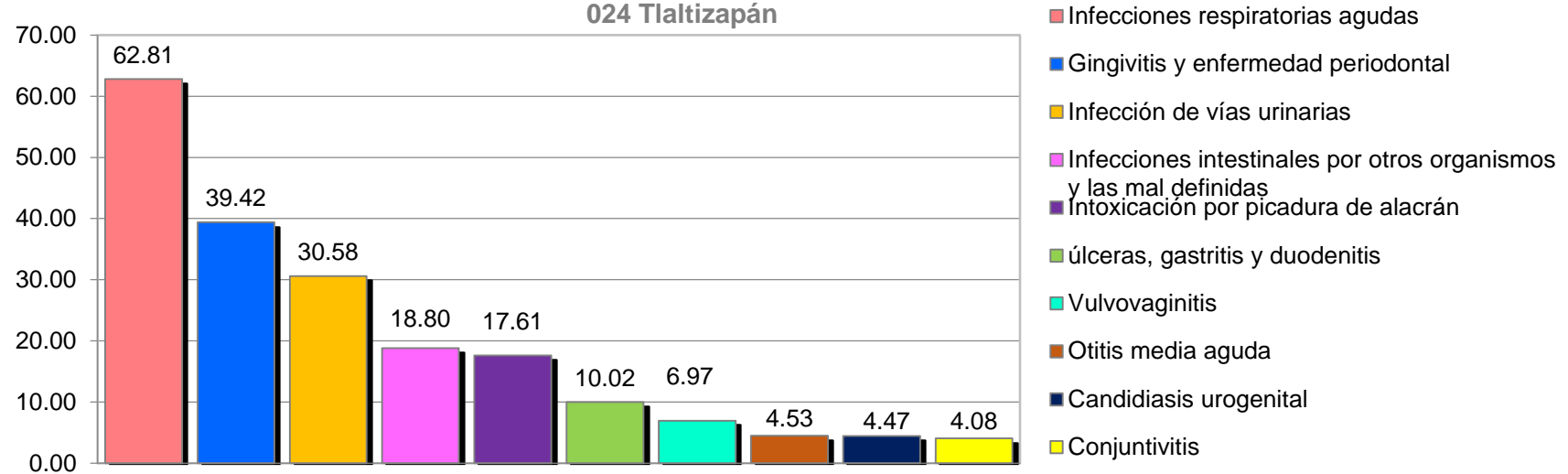


Morbilidad (SUIVE) 2017, del municipio de 023 Tlalnepantla.				
No.	PADECIMIENTO	CLAVE CIE10	CASOS	
			NÚM.	TASA *
1	Infecciones respiratorias agudas	J00-J06, J20, J21 excepto J02.0 y J03.0	215	65.81
2	Infección de vías urinarias	N30, N34, N39.0	63	19.28
3	Infecciones intestinales por otros organismos y las mal definidas	A04, A08-A09 excepto A08.0	51	15.61
4	Vulvovaginitis	N76	42	12.86
5	Úlceras, gastritis y duodenitis	K25-K29	16	4.90
6	Violencia intrafamiliar	Y07.0-Y07.2	13	3.98
7	Obesidad	E66	12	3.67
8	Faringitis y amigdalitis estreptocócicas	J02.0, J03.0	10	3.06
9	Hipertensión arterial	I10-I15	9	2.75
10	Candidiasis urogenital	B37.3-B37.4	7	2.14
	Resto de Diagnosticos		38	
	TOTAL		476	
	Población municipal (SSM) 2017:		3,267	

Fuente: Sistema Único de Vigilancia Epidemiológica (SUIVE) cierre 2017 del 01 al 31 de diciembre, incluye solo casos SSM.
Proyección de Población 2017, CONAPO-DGIS. Consultado Abril 2018. * Tasa por 1,000 habitantes. Fecha de Actualización: Abril 2018.
Fecha de consulta: Abril 2018. Elaboró: Departamento de Evaluación.

Diagnóstico de Salud Estatal
D. R. © Servicios de Salud de Morelos 2018, México.

10 Principales Causas de Morbilidad (SUIVE) 2017, de 20 a 59 años de edad (Tasa X 1000 hab. de 20 a 59) 024 Tlaltizapán

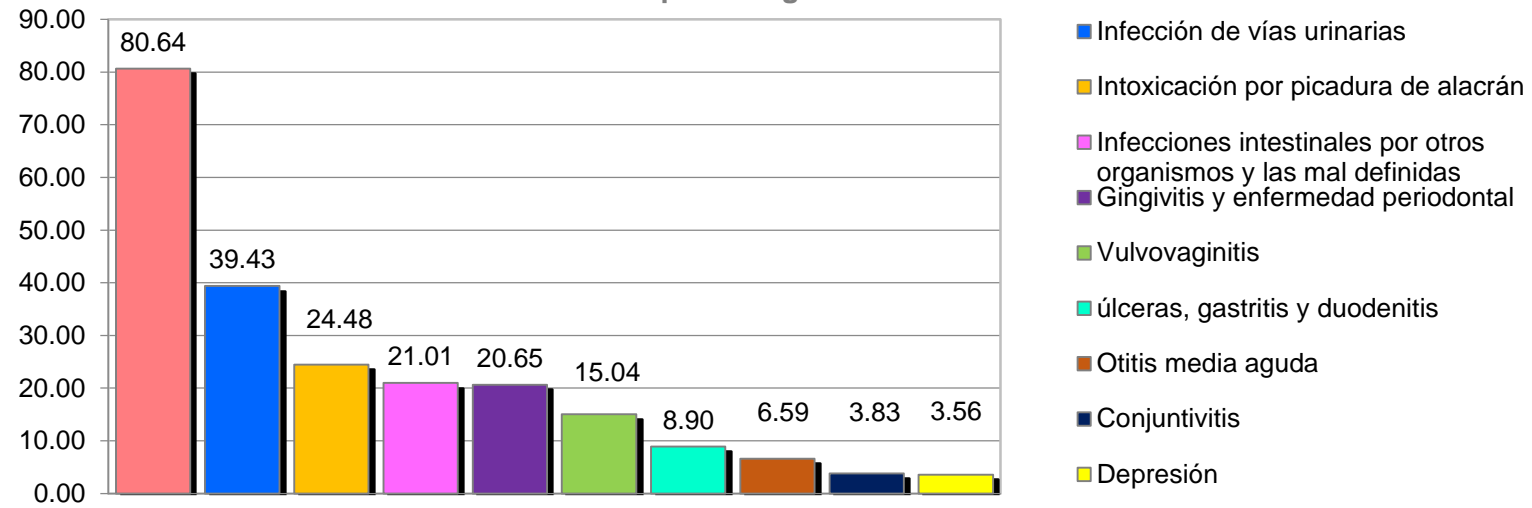


Morbilidad (SUIVE) 2017, del municipio de 024 Tlaltizapán.				
No.	PADECIMIENTO	CLAVE CIE10	CASOS	
			NÚM.	TASA *
1	Infecciones respiratorias agudas	J00-J06, J20, J21 excepto J02.0 y J03.0	1109	62.81
2	Gingivitis y enfermedad periodontal	K05	696	39.42
3	Infección de vías urinarias	N30, N34, N39.0	540	30.58
4	Infecciones intestinales por otros organismos y las mal definidas	A04, A08-A09 excepto A08.0	332	18.80
5	Intoxicación por picadura de alacrán	T63.2, X22	311	17.61
6	Úlceras, gastritis y duodenitis	K25-K29	177	10.02
7	Vulvovaginitis	N76	123	6.97
8	Otitis media aguda	H65.0-H65.1	80	4.53
9	Candidiasis urogenital	B37.3-B37.4	79	4.47
10	Conjuntivitis	H10	72	4.08
	Resto de Diagnosticos		367	
	TOTAL		3886	
	Población municipal (SSM) 2017:		17,656	

Fuente: Sistema Único de Vigilancia Epidemiológica (SUIVE) cierre 2017 del 01 al 31 de diciembre, incluye solo casos SSM.
Proyección de Población 2017, CONAPO-DGIS. Consultado Abril 2018. * Tasa por 1,000 habitantes. Fecha de Actualización: Abril 2018.
Fecha de consulta: Abril 2018. Elaboró: Departamento de Evaluación.

Diagnóstico de Salud Estatal
D. R. © Servicios de Salud de Morelos 2018, México.

10 Principales Causas de Morbilidad (SUIVE) 2017, de 20 a 59 años de edad (Tasa X 1000 hab. de 20 a 59) 025 Tlaquiltenango

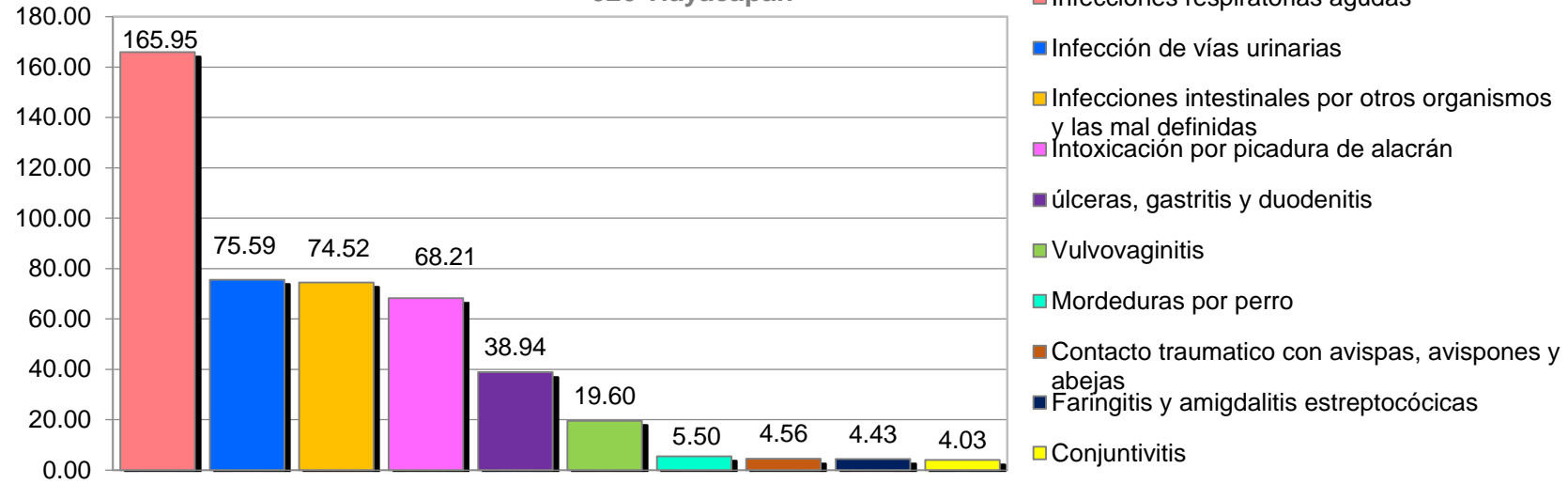


Morbilidad (SUIVE) 2017, del municipio de 025 Tlaquiltenango.				
No.	PADECIMIENTO	CLAVE CIE10	CASOS	
			NÚM.	TASA *
1	Infecciones respiratorias agudas	J00-J06, J20, J21 excepto J02.0 y J03.0	906	80.64
2	Infección de vías urinarias	N30, N34, N39.0	443	39.43
3	Intoxicación por picadura de alacrán	T63.2, X22	275	24.48
4	Infecciones intestinales por otros organismos y las mal definidas	A04, A08-A09 excepto A08.0	236	21.01
5	Gingivitis y enfermedad periodontal	K05	232	20.65
6	Vulvovaginitis	N76	169	15.04
7	úlceras, gastritis y duodenitis	K25-K29	100	8.90
8	Otitis media aguda	H65.0-H65.1	74	6.59
9	Conjuntivitis	H10	43	3.83
10	Depresión	F32	40	3.56
	Resto de Diagnosticos		315	
	TOTAL		2833	
	Población municipal (SSM) 2017:		11,235	

Fuente: Sistema Único de Vigilancia Epidemiológica (SUIVE) cierre 2017 del 01 al 31 de diciembre, incluye solo casos SSM.
Proyección de Población 2017, CONAPO-DGIS. Consultado Abril 2018. * Tasa por 1,000 habitantes. Fecha de Actualización: Abril 2018.
Fecha de consulta: Abril 2018. Elaboró: Departamento de Evaluación.

Diagnóstico de Salud Estatal
D. R. © Servicios de Salud de Morelos 2018, México.

10 Principales Causas de Morbilidad (SUIVE) 2017, de 20 a 59 años de edad
 (Tasa X 1000 hab. de 20 a 59)
 026 Tlayacapan

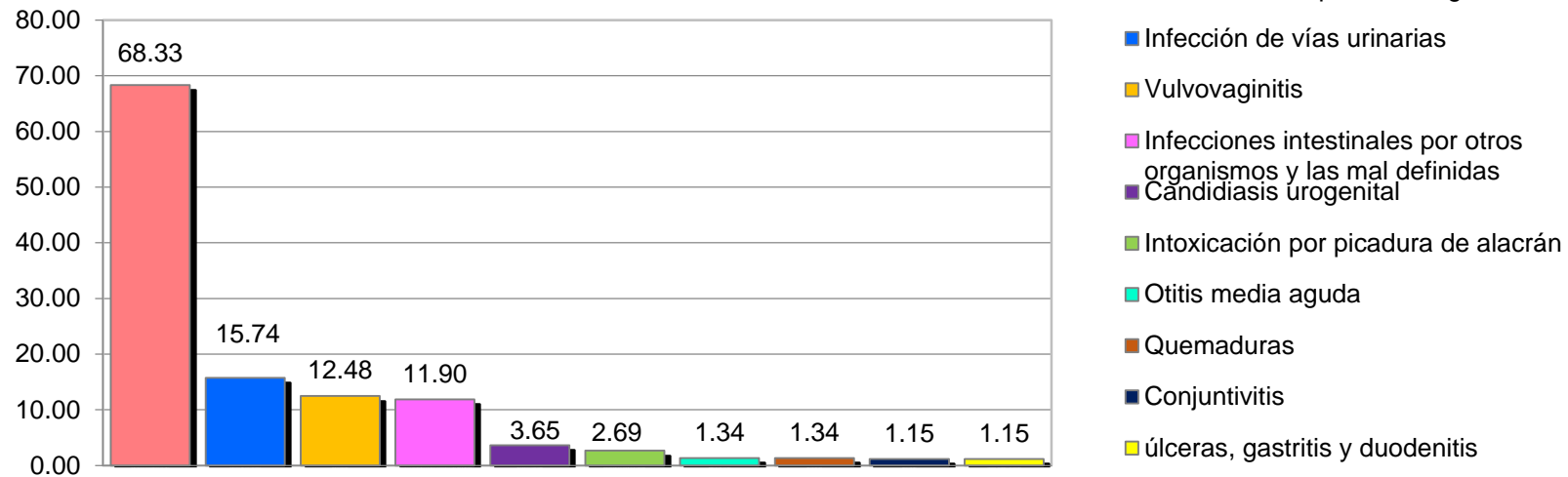


Morbilidad (SUIVE) 2017, del municipio de 026 Tlayacapan.				
No.	PADECIMIENTO	CLAVE CIE10	CASOS	
			NÚM.	TASA *
1	Infecciones respiratorias agudas	J00-J06, J20, J21 excepto J02.0 y J03.0	1236	165.95
2	Infección de vías urinarias	N30, N34, N39.0	563	75.59
3	Infecciones intestinales por otros organismos y las mal definidas	A04, A08-A09 excepto A08.0	555	74.52
4	Intoxicación por picadura de alacrán	T63.2, X22	508	68.21
5	úlceras, gastritis y duodenitis	K25-K29	290	38.94
6	Vulvovaginitis	N76	146	19.60
7	Mordeduras por perro	W54	41	5.50
8	Contacto traumático con avispas, avispones y abejas	X23	34	4.56
9	Faringitis y amigdalitis estreptocócicas	J02.0, J03.0	33	4.43
10	Conjuntivitis	H10	30	4.03
	Resto de Diagnosticos		315	
	TOTAL		3751	
	Población municipal (SSM) 2017:		7,448	

Fuente: Sistema Único de Vigilancia Epidemiológica (SUIVE) cierre 2017 del 01 al 31 de diciembre, incluye solo casos SSM.
 Proyección de Población 2017, CONAPO-DGIS. Consultado Abril 2018. * Tasa por 1,000 habitantes. Fecha de Actualización: Abril 2018.
 Fecha de consulta: Abril 2018. Elaboró: Departamento de Evaluación.

Diagnóstico de Salud Estatal
 D. R. © Servicios de Salud de Morelos 2018, México.

10 Principales Causas de Morbilidad (SUIVE) 2017, de 20 a 59 años de edad (Tasa X 1000 hab. de 20 a 59) 027 Totolapan

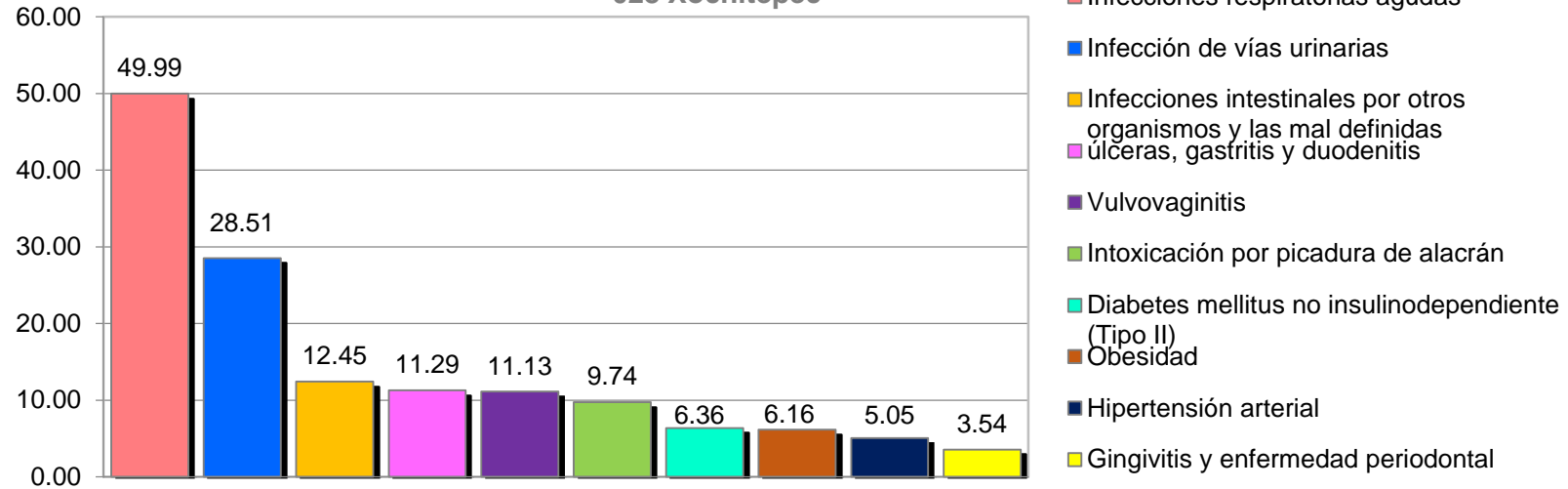


Morbilidad (SUIVE) 2017, del municipio de 027 Totolapan.				
No.	PADECIMIENTO	CLAVE CIE10	CASOS	
			NÚM.	TASA *
1	Infecciones respiratorias agudas	J00-J06, J20, J21 excepto J02.0 y J03.0	356	68.33
2	Infección de vías urinarias	N30, N34, N39.0	82	15.74
3	Vulvovaginitis	N76	65	12.48
4	Infecciones intestinales por otros organismos y las mal definidas	A04, A08-A09 excepto A08.0	62	11.90
5	Candidiasis urogenital	B37.3-B37.4	19	3.65
6	Intoxicación por picadura de alacrán	T63.2, X22	14	2.69
7	Otitis media aguda	H65.0-H65.1	7	1.34
8	Quemaduras	T20-T32	7	1.34
9	Conjuntivitis	H10	6	1.15
10	úlceras, gastritis y duodenitis	K25-K29	6	1.15
	Resto de Diagnosticos		69	
	TOTAL		693	
	Población municipal (SSM) 2017:		5,210	

Fuente: Sistema Único de Vigilancia Epidemiológica (SUIVE) cierre 2017 del 01 al 31 de diciembre, incluye solo casos SSM.
Proyección de Población 2017, CONAPO-DGIS. Consultado Abril 2018. * Tasa por 1,000 habitantes. Fecha de Actualización: Abril 2018.
Fecha de consulta: Abril 2018. Elaboró: Departamento de Evaluación.

Diagnóstico de Salud Estatal
D. R. © Servicios de Salud de Morelos 2018, México.

10 Principales Causas de Morbilidad (SUIVE) 2017, de 20 a 59 años de edad (Tasa X 1000 hab. de 20 a 59) 028 Xochitepec



Morbilidad (SUIVE) 2017, del municipio de 028 Xochitepec.				
No.	PADECIMIENTO	CLAVE CIE10	CASOS	
			NÚM.	TASA *
1	Infecciones respiratorias agudas	J00-J06, J20, J21 excepto J02.0 y J03.0	1257	49.99
2	Infección de vías urinarias	N30, N34, N39.0	717	28.51
3	Infecciones intestinales por otros organismos y las mal definidas	A04, A08-A09 excepto A08.0	313	12.45
4	úlceras, gastritis y duodenitis	K25-K29	284	11.29
5	Vulvovaginitis	N76	280	11.13
6	Intoxicación por picadura de alacrán	T63.2, X22	245	9.74
7	Diabetes mellitus no insulínica dependiente (Tipo II)	E11-E14	160	6.36
8	Obesidad	E66	155	6.16
9	Hipertensión arterial	I10-I15	127	5.05
10	Gingivitis y enfermedad periodontal	K05	89	3.54
	Resto de Diagnosticos		535	
	TOTAL		4162	
	Población municipal (SSM) 2017:		25,147	

Fuente: Sistema Único de Vigilancia Epidemiológica (SUIVE) cierre 2017 del 01 al 31 de diciembre, incluye solo casos SSM.

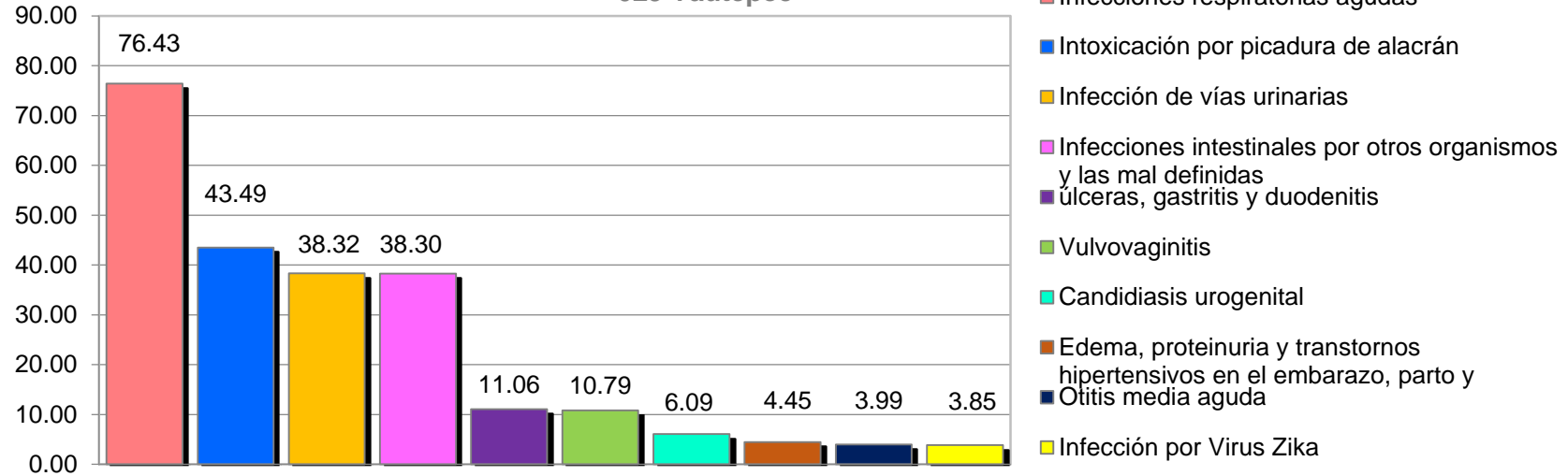
Proyección de Población 2017, CONAPO-DGIS. Consultado Abril 2018. * Tasa por 1,000 habitantes. Fecha de Actualización: Abril 2018.

Fecha de consulta: Abril 2018. Elaboró: Departamento de Evaluación.

Diagnóstico de Salud Estatal

D. R. © Servicios de Salud de Morelos 2018, México.

10 Principales Causas de Morbilidad (SUIVE) 2017, de 20 a 59 años de edad (Tasa X 1000 hab. de 20 a 59) 029 Yautepec

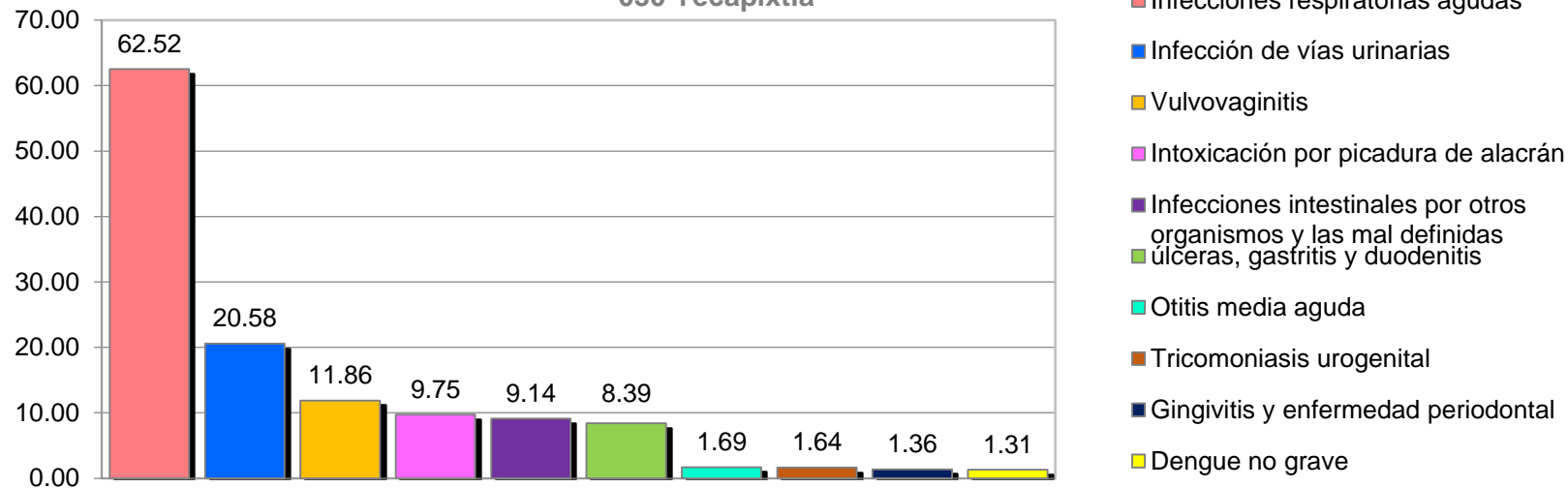


Morbilidad (SUIVE) 2017, del municipio de 029 Yautepec.				
No.	PADECIMIENTO	CLAVE CIE10	CASOS	
			NÚM.	TASA *
1	Infecciones respiratorias agudas	J00-J06, J20, J21 excepto J02.0 y J03.0	2798	76.43
2	Intoxicación por picadura de alacrán	T63.2, X22	1592	43.49
3	Infección de vías urinarias	N30, N34, N39.0	1403	38.32
4	Infecciones intestinales por otros organismos y las mal definidas	A04, A08-A09 excepto A08.0	1402	38.30
5	úlceras, gastritis y duodenitis	K25-K29	405	11.06
6	Vulvovaginitis	N76	395	10.79
7	Candidiasis urogenital	B37.3-B37.4	223	6.09
8	Edema, proteinuria y trastornos hipertensivos en el embarazo, parto y	O10-O16	163	4.45
9	Otitis media aguda	H65.0-H65.1	146	3.99
10	Infección por Virus Zika	U06.9	141	3.85
	Resto de Diagnosticos		959	
	TOTAL		9627	
	Población municipal (SSM) 2017:		36,609	

Fuente: Sistema Único de Vigilancia Epidemiológica (SUIVE) cierre 2017 del 01 al 31 de diciembre, incluye solo casos SSM.
Proyección de Población 2017, CONAPO-DGIS. Consultado Abril 2018. * Tasa por 1,000 habitantes. Fecha de Actualización: Abril 2018.
Fecha de consulta: Abril 2018. Elaboró: Departamento de Evaluación.

Diagnóstico de Salud Estatal
D. R. © Servicios de Salud de Morelos 2018, México.

**10 Principales Causas de Morbilidad (SUIVE) 2017, de 20 a 59 años de edad
(Tasa X 1000 hab. de 20 a 59)
030 Yecapixtla**

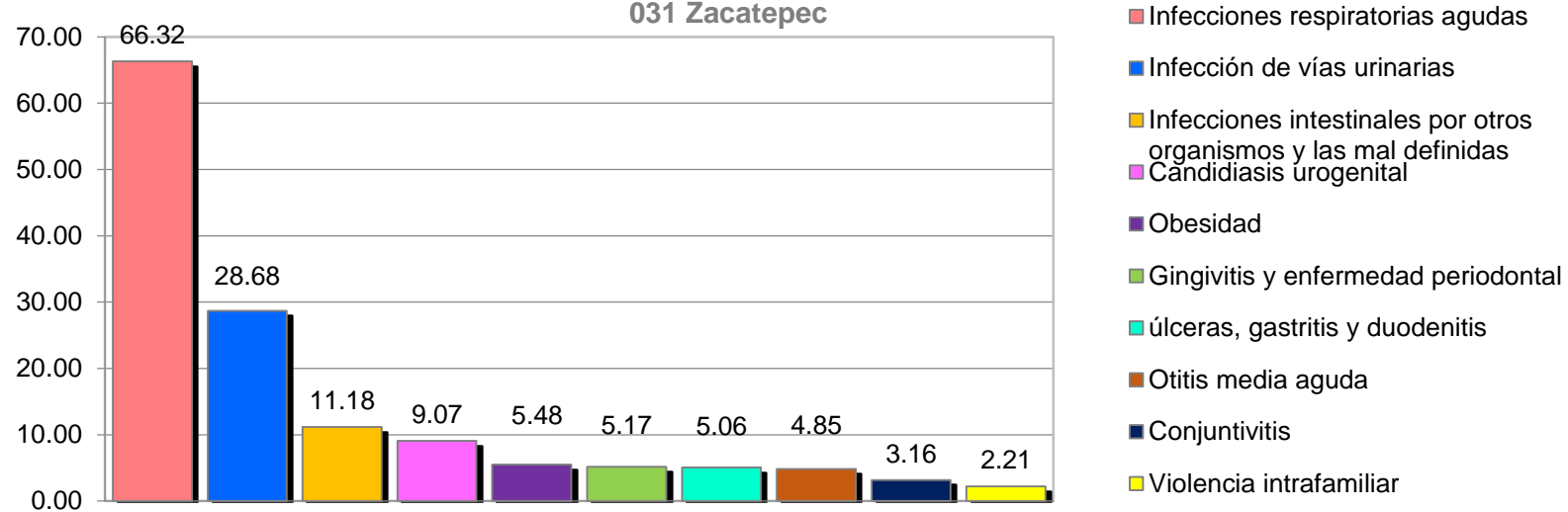


Morbilidad (SUIVE) 2017, del municipio de 030 Yecapixtla.				
No.	PADECIMIENTO	CLAVE CIE10	CASOS	
			NÚM.	TASA *
1	Infecciones respiratorias agudas	J00-J06, J20, J21 excepto J02.0 y J03.0	1334	62.52
2	Infección de vías urinarias	N30, N34, N39.0	439	20.58
3	Vulvovaginitis	N76	253	11.86
4	Intoxicación por picadura de alacrán	T63.2, X22	208	9.75
5	Infecciones intestinales por otros organismos y las mal definidas	A04, A08-A09 excepto A08.0	195	9.14
6	Úlceras, gastritis y duodenitis	K25-K29	179	8.39
7	Otitis media aguda	H65.0-H65.1	36	1.69
8	Tricomoniasis urogenital	A59.0	35	1.64
9	Gingivitis y enfermedad periodontal	K05	29	1.36
10	Dengue no grave	A90	28	1.31
	Resto de Diagnosticos		358	
	TOTAL		3094	
	Población municipal (SSM) 2017:		21,336	

Fuente: Sistema Único de Vigilancia Epidemiológica (SUIVE) cierre 2017 del 01 al 31 de diciembre, incluye solo casos SSM.
Proyección de Población 2017, CONAPO-DGIS. Consultado Abril 2018. * Tasa por 1,000 habitantes. Fecha de Actualización: Abril 2018.
Fecha de consulta: Abril 2018. Elaboró: Departamento de Evaluación.

Diagnóstico de Salud Estatal
D. R. © Servicios de Salud de Morelos 2018, México.

**10 Principales Causas de Morbilidad (SUIVE) 2017, de 20 a 59 años de edad
 (Tasa X 1000 hab. de 20 a 59)
 031 Zacatepec**

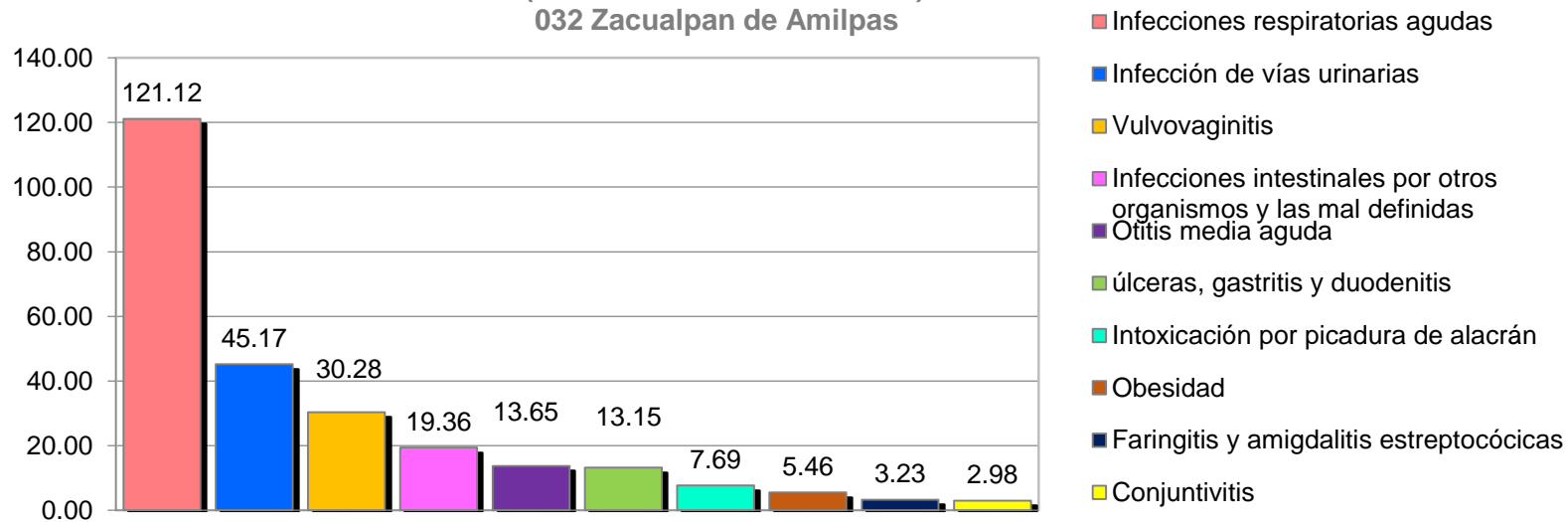


Morbilidad (SUIVE) 2017, del municipio de 031 Zacatepec.				
No.	PADECIMIENTO	CLAVE CIE10	CASOS	
			NÚM.	TASA *
1	Infecciones respiratorias agudas	J00-J06, J20, J21 excepto J02.0 y J03.0	629	66.32
2	Infección de vías urinarias	N30, N34, N39.0	272	28.68
3	Infecciones intestinales por otros organismos y las mal definidas	A04, A08-A09 excepto A08.0	106	11.18
4	Candidiasis urogenital	B37.3-B37.4	86	9.07
5	Obesidad	E66	52	5.48
6	Gingivitis y enfermedad periodontal	K05	49	5.17
7	Úlceras, gastritis y duodenitis	K25-K29	48	5.06
8	Otitis media aguda	H65.0-H65.1	46	4.85
9	Conjuntivitis	H10	30	3.16
10	Violencia intrafamiliar	Y07.0-Y07.2	21	2.21
	Resto de Diagnosticos		209	
	TOTAL		1548	
	Población municipal (SSM) 2017:		9,484	

Fuente: Sistema Único de Vigilancia Epidemiológica (SUIVE) cierre 2017 del 01 al 31 de diciembre, incluye solo casos SSM.
 Proyección de Población 2017, CONAPO-DGIS. Consultado Abril 2018. * Tasa por 1,000 habitantes. Fecha de Actualización: Abril 2018.
Fecha de consulta: Abril 2018. Elaboró: Departamento de Evaluación.

Diagnóstico de Salud Estatal
 D. R. © Servicios de Salud de Morelos 2018, México.

10 Principales Causas de Morbilidad (SUIVE) 2017, de 20 a 59 años de edad (Tasa X 1000 hab. de 20 a 59) 032 Zacualpan de Amilpas



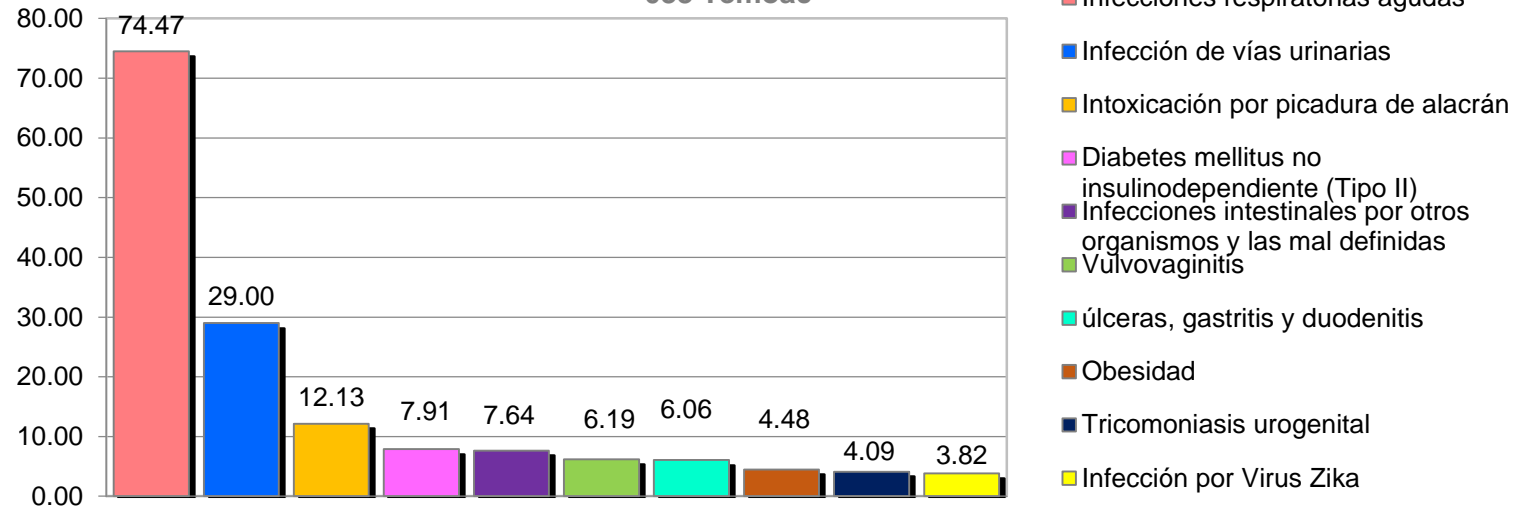
Morbilidad (SUIVE) 2017, del municipio de 032 Zacualpan.

No.	PADECIMIENTO	CLAVE CIE10	CASOS	
			NÚM.	TASA *
1	Infecciones respiratorias agudas	J00-J06, J20, J21 excepto J02.0 y J03.0	488	121.12
2	Infección de vías urinarias	N30, N34, N39.0	182	45.17
3	Vulvovaginitis	N76	122	30.28
4	Infecciones intestinales por otros organismos y las mal definidas	A04, A08-A09 excepto A08.0	78	19.36
5	Otitis media aguda	H65.0-H65.1	55	13.65
6	Úlceras, gastritis y duodenitis	K25-K29	53	13.15
7	Intoxicación por picadura de alacrán	T63.2, X22	31	7.69
8	Obesidad	E66	22	5.46
9	Faringitis y amigdalitis estreptocócicas	J02.0, J03.0	13	3.23
10	Conjuntivitis	H10	12	2.98
	Resto de Diagnosticos		95	
	TOTAL		1151	
	Población municipal (SSM) 2017:		4,029	

Fuente: Sistema Único de Vigilancia Epidemiológica (SUIVE) cierre 2017 del 01 al 31 de diciembre, incluye solo casos SSM.
Proyección de Población 2017, CONAPO-DGIS. Consultado Abril 2018. * Tasa por 1,000 habitantes. Fecha de Actualización: Abril 2018.
Fecha de consulta: Abril 2018. Elaboró: Departamento de Evaluación.

Diagnóstico de Salud Estatal
D. R. © Servicios de Salud de Morelos 2018, México.

10 Principales causas de morbilidad (SUIVE) 2017, de 20 a 59 años de edad
 (Tasa X 1000 hab. de 20 a 59)
 033 Temoac



Morbilidad (SUIVE) 2017, del municipio de 033 Temoac.				
No.	PADECIMIENTO	CLAVE CIE10	CASOS	
			NÚM.	TASA *
1	Infecciones respiratorias agudas	J00-J06, J20, J21 excepto J02.0 y J03.0	565	74.47
2	Infección de vías urinarias	N30, N34, N39.0	220	29.00
3	Intoxicación por picadura de alacrán	T63.2, X22	92	12.13
4	Diabetes mellitus no insulino dependiente (Tipo II)	E11-E14	60	7.91
5	Infecciones intestinales por otros organismos y las mal definidas	A04, A08-A09 excepto A08.0	58	7.64
6	Vulvovaginitis	N76	47	6.19
7	Úlceras, gastritis y duodenitis	K25-K29	46	6.06
8	Obesidad	E66	34	4.48
9	Tricomoniasis urogenital	A59.0	31	4.09
10	Infección por Virus Zika	U06.9	29	3.82
	Resto de Diagnosticos		175	
	TOTAL		1357	
	Población municipal (SSM) 2017:		7,587	

Fuente: Sistema Único de Vigilancia Epidemiológica (SUIVE) cierre 2017 del 01 al 31 de diciembre, incluye solo casos SSM.
 Proyección de Población 2017, CONAPO-DGIS. Consultado Abril 2018. * Tasa por 1,000 habitantes. Fecha de Actualización: Abril 2018.
 Fecha de consulta: Abril 2018. Elaboró: Departamento de Evaluación.

Diagnóstico de Salud Estatal
 D. R. © Servicios de Salud de Morelos 2018, México.