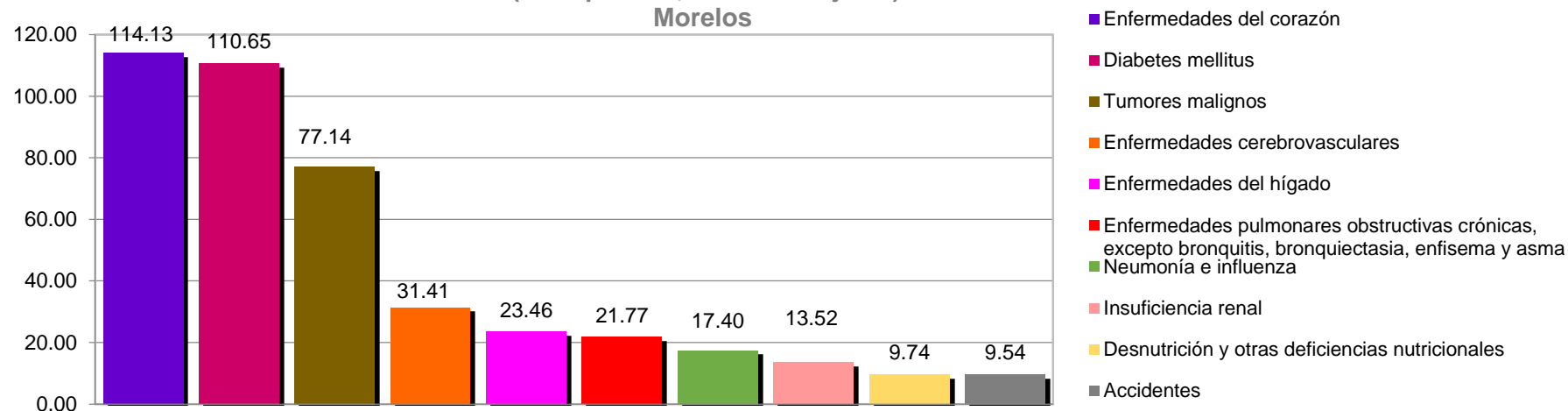


2.6.3.- Principales Causas de Defunciones, en Mujeres (Estatal, Jurisdicción y Municipio).

10 Principales Causas de Mortalidad 2016, en Mujeres
(Tasa por 100,000 hab. mujeres)



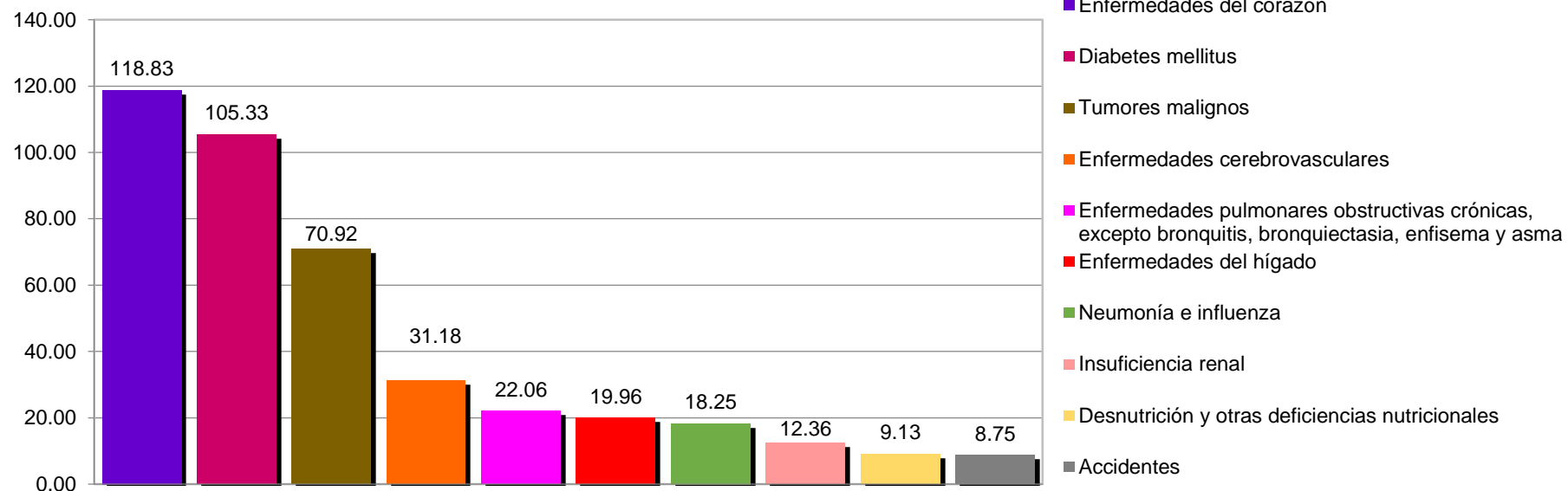
Principales causas de Mortalidad, 2016. En mujeres por residencia habitual, Estatal Morelos .

No. lugar	Padecimiento	Defunciones	TASA *	% porcentaje
1	Enfermedades del corazón	1,148	114.13	20.31
2	Diabetes mellitus	1,113	110.65	19.69
3	Tumores malignos	776	77.14	13.73
4	Enfermedades cerebrovasculares	316	31.41	5.59
5	Enfermedades del hígado	236	23.46	4.17
6	Enfermedades pulmonares obstructivas crónicas, excepto bronquitis, bronquiectasia, enfisema y asma	219	21.77	3.87
7	Neumonía e influenza	175	17.40	3.10
8	Insuficiencia renal	136	13.52	2.41
9	Desnutrición y otras deficiencias nutricionales	98	9.74	1.73
10	Accidentes	96	9.54	1.70
	Las demás	1,340	133.21	23.70
	Total general	5,653	561.98	
Población total mujeres, 2016. Estatal Morelos		1,005,906		

Fuente: Dirección General de Información en Salud con base en las defunciones del 2016, cierre estatal 2016; Proyección de Población 2016, CONAPO-DGIS. * Tasa por 100,000 habitantes. Fecha de consulta: Febrero 2018.
Fecha de Actualización: Febrero 2018. Elaboró: Departamento de Evaluación.

Diagnóstico de Salud Estatal
D. R. © Servicios de Salud de Morelos 2018, México.

10 Principales Causas de Mortalidad 2016, en Mujeres (Tasa por 100,000 hab. mujeres) Jurisdicción I Cuernavaca

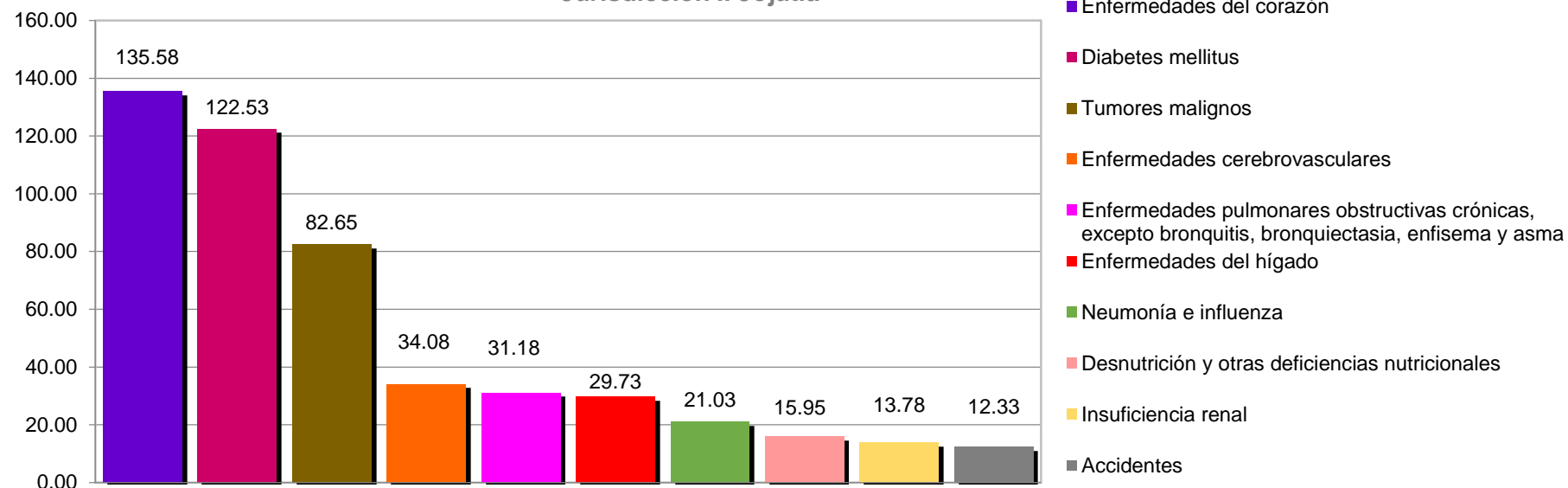


Principales causas de Mortalidad, 2016. En mujeres por residencia habitual, Jurisdicción I Cuernavaca .				
No. lugar	Padecimiento	Defunciones	TASA *	% porcentaje
1	Enfermedades del corazón	625	118.83	21.66
2	Diabetes mellitus	554	105.33	19.20
3	Tumores malignos	373	70.92	12.92
4	Enfermedades cerebrovasculares	164	31.18	5.68
5	Enfermedades pulmonares obstructivas crónicas, excepto bronquitis, bronquiectasia, enfisema y asma	116	22.06	4.02
6	Enfermedades del hígado	105	19.96	3.64
7	Neumonía e influenza	96	18.25	3.33
8	Insuficiencia renal	65	12.36	2.25
9	Desnutrición y otras deficiencias nutricionales	48	9.13	1.66
10	Accidentes	46	8.75	1.59
	Las demás	694	131.95	24.05
	Total general	2,886	548.71	
Población total mujeres, 2016. Jurisdicción I Cuernavaca		525,957		

Fuente: Dirección General de Información en Salud con base en las defunciones del 2016, cierre estatal 2016; Proyección de Población 2016, CONAPO-DGIS. * Tasa por 100,000 habitantes. Fecha de consulta: Febrero 2018.
Fecha de Actualización: Febrero 2018. Elaboró: Departamento de Evaluación.

Diagnóstico de Salud Estatal
D. R. © Servicios de Salud de Morelos 2018, México.

10 Principales Causas de Mortalidad 2016, en Mujeres (Tasa por 100,000 hab. mujeres) Jurisdicción II Jojutla

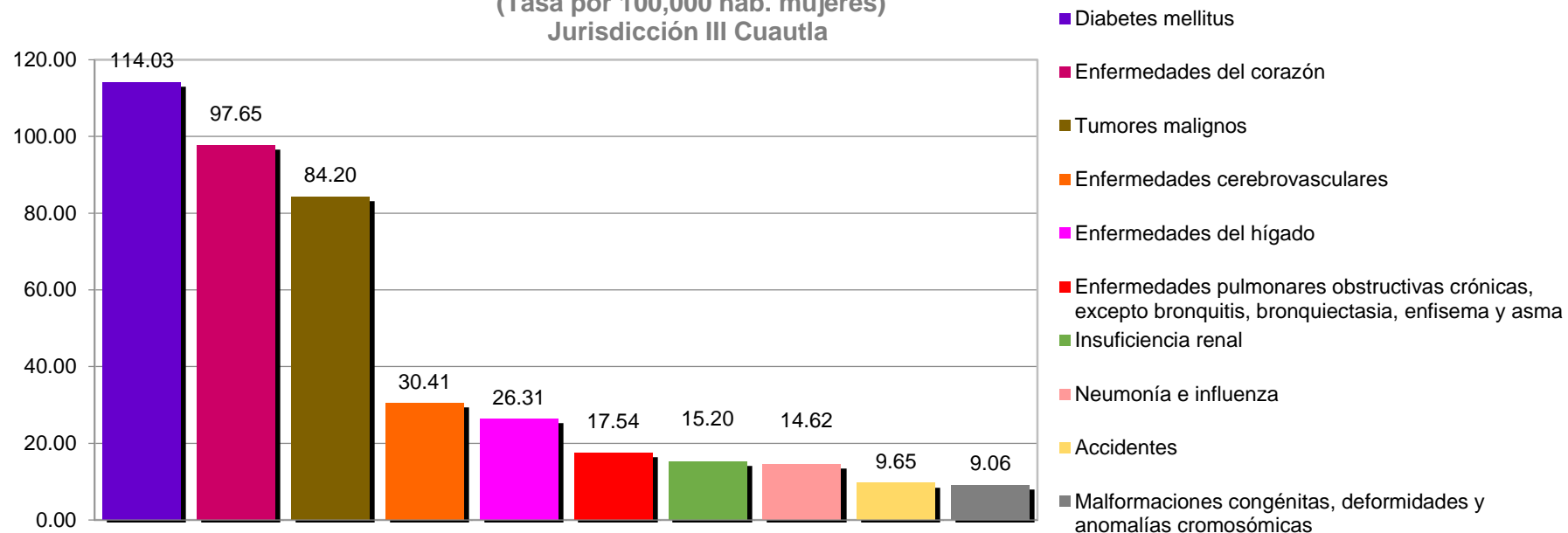


Principales causas de Mortalidad, 2016. En mujeres por residencia habitual, Jurisdicción II Jojutla .				
No. lugar	Padecimiento	Defunciones	TASA *	% porcentaje
1	Enfermedades del corazón	187	135.58	20.57
2	Diabetes mellitus	169	122.53	18.59
3	Tumores malignos	114	82.65	12.54
4	Enfermedades cerebrovasculares	47	34.08	5.17
5	Enfermedades pulmonares obstructivas crónicas, excepto bronquitis, bronquiectasia, enfisema y asma	43	31.18	4.73
6	Enfermedades del hígado	41	29.73	4.51
7	Neumonía e influenza	29	21.03	3.19
8	Desnutrición y otras deficiencias nutricionales	22	15.95	2.42
9	Insuficiencia renal	19	13.78	2.09
10	Accidentes	17	12.33	1.87
	Las demás	221	160.23	24.31
	Total general	909	659.06	
Población total mujeres, 2016. Jurisdicción II Jojutla		137,924		

Fuente: Dirección General de Información en Salud con base en las defunciones del 2016, cierre estatal 2016; Proyección de Población 2016, CONAPO-DGIS. * Tasa por 100,000 habitantes. Fecha de consulta: Febrero 2018.
Fecha de Actualización: Febrero 2018. Elaboró: Departamento de Evaluación.

Diagnóstico de Salud Estatal
D. R. © Servicios de Salud de Morelos 2018, México.

10 Principales Causas de Mortalidad 2016, en Mujeres (Tasa por 100,000 hab. mujeres) Jurisdicción III Cautla

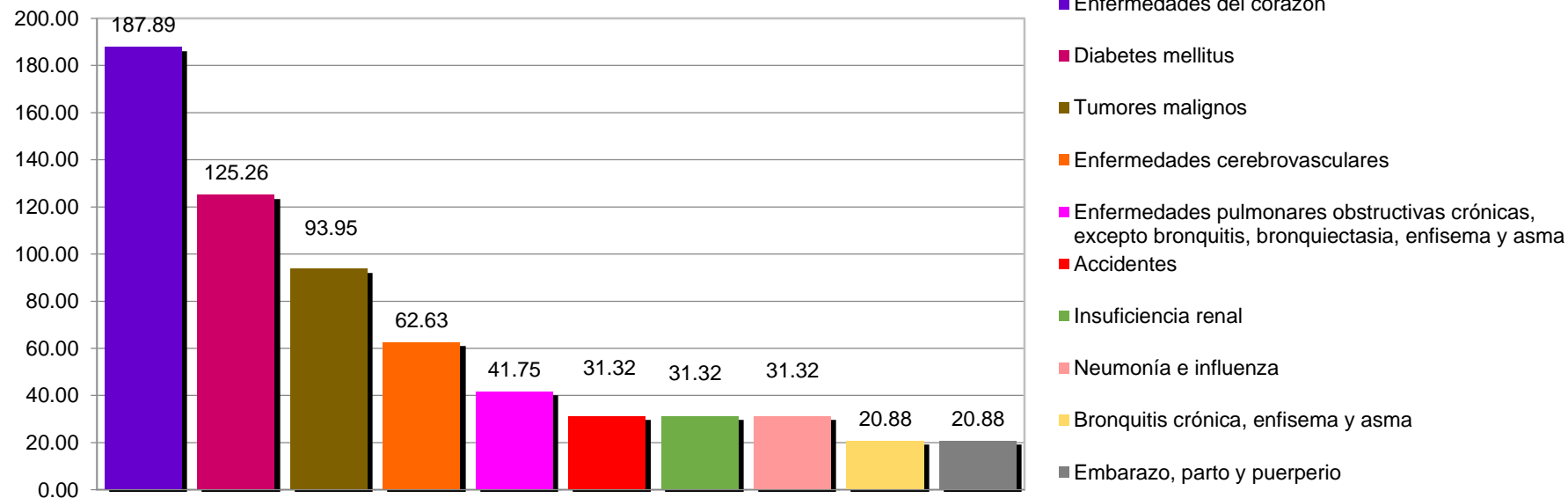


Principales causas de Mortalidad, 2016. En mujeres por residencia habitual, Jurisdicción III Cautla .				
No. lugar	Padecimiento	Defunciones	TASA *	% porcentaje
1	Diabetes mellitus	390	114.03	21.06
2	Enfermedades del corazón	334	97.65	18.03
3	Tumores malignos	288	84.20	15.55
4	Enfermedades cerebrovasculares	104	30.41	5.62
5	Enfermedades del hígado	90	26.31	4.86
6	Enfermedades pulmonares obstructivas crónicas, excepto bronquitis, bronquiectasia, enfisema y asma	60	17.54	3.24
7	Insuficiencia renal	52	15.20	2.81
8	Neumonía e influenza	50	14.62	2.70
9	Accidentes	33	9.65	1.78
10	Malformaciones congénitas, deformidades y anomalías cromosómicas	31	9.06	1.67
	Las demás	420	122.80	22.68
	Total general	1,852	541.48	
Población total mujeres, 2016. Jurisdicción III Cautla		342,025		

Fuente: Dirección General de Información en Salud con base en las defunciones del 2016, cierre estatal 2016; Proyección de Población 2016, CONAPO-DGIS. * Tasa por 100,000 habitantes. Fecha de consulta: Febrero 2018.
Fecha de Actualización: Febrero 2018. Elaboró: Departamento de Evaluación.

Diagnóstico de Salud Estatal
D. R. © Servicios de Salud de Morelos 2018, México.

10 Principales Causas de Mortalidad 2016, en Mujeres
(Tasa por 100,000 hab. mujeres)
001 AMACUZAC

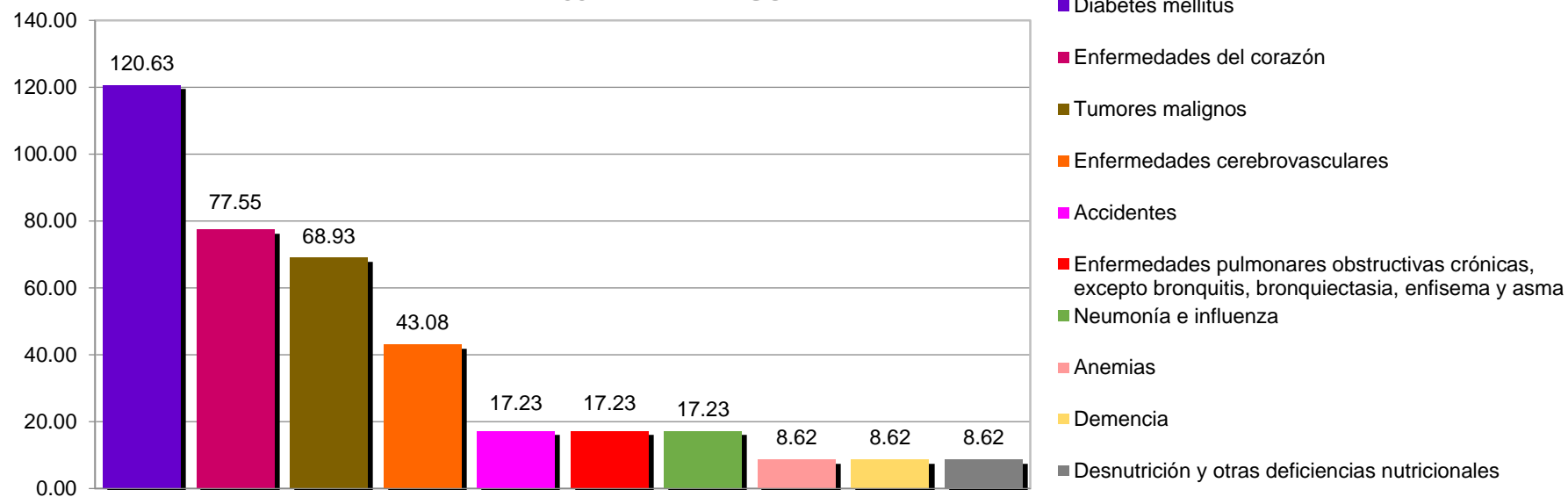


Principales causas de Mortalidad, 2016. En mujeres por residencia habitual, 001 AMACUZAC .				
No. lugar	Padecimiento	Defunciones	TASA *	% porcentaje
1	Enfermedades del corazón	18	187.89	24.66
2	Diabetes mellitus	12	125.26	16.44
3	Tumores malignos	9	93.95	12.33
4	Enfermedades cerebrovasculares	6	62.63	8.22
5	Enfermedades pulmonares obstructivas crónicas, excepto bronquitis, bronquiectasia, enfisema y asma	4	41.75	5.48
6	Accidentes	3	31.32	4.11
7	Insuficiencia renal	3	31.32	4.11
8	Neumonía e influenza	3	31.32	4.11
9	Bronquitis crónica, enfisema y asma	2	20.88	2.74
10	Embarazo, parto y puerperio	2	20.88	2.74
	Las demás	11	114.82	15.07
	Total general	73	762.00	
Población total mujeres, 2016. 001 AMACUZAC		9,580		

Fuente: Dirección General de Información en Salud con base en las defunciones del 2016, cierre estatal 2016; Proyección de Población 2016, CONAPO-DGIS. * Tasa por 100,000 habitantes. Fecha de consulta: Febrero 2018.
Fecha de Actualización: Febrero 2018. Elaboró: Departamento de Evaluación.

Diagnóstico de Salud Estatal
D. R. © Servicios de Salud de Morelos 2018, México.

10 Principales Causas de Mortalidad 2016, en Mujeres
(Tasa por 100,000 hab. mujeres)
002 ATLATLAHUCAN

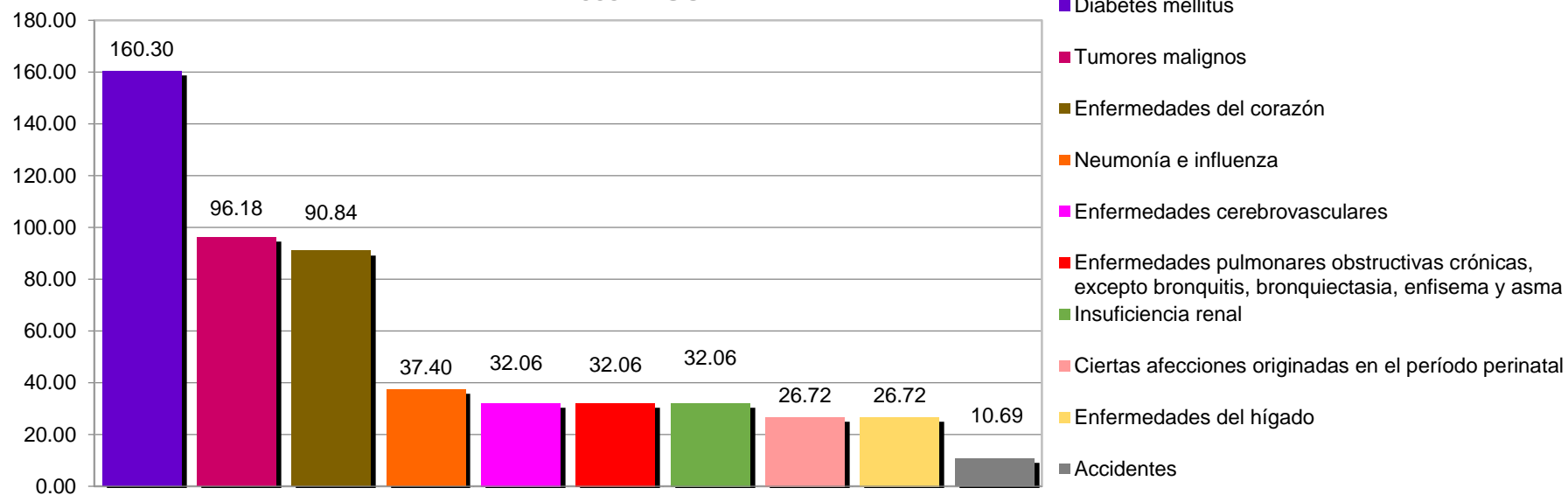


Principales causas de Mortalidad, 2016. En mujeres por residencia habitual, 002 ATLATLAHUCAN .					
No. lugar	Padecimiento	Defunciones	TASA *	% porcentaje	
1	Diabetes mellitus	14	120.63	26.92	
2	Enfermedades del corazón	9	77.55	17.31	
3	Tumores malignos	8	68.93	15.38	
4	Enfermedades cerebrovasculares	5	43.08	9.62	
5	Accidentes	2	17.23	3.85	
6	Enfermedades pulmonares obstructivas crónicas, excepto bronquitis, bronquiectasia, enfisema y asma	2	17.23	3.85	
7	Neumonía e influenza	2	17.23	3.85	
8	Anemias	1	8.62	1.92	
9	Demencia	1	8.62	1.92	
10	Desnutrición y otras deficiencias nutricionales	1	8.62	1.92	
	Las demás	7	60.31	13.46	
	Total general	52	448.04		
Población total mujeres, 2016. 002 ATLATLAHUCAN		11,606			

Fuente: Dirección General de Información en Salud con base en las defunciones del 2016, cierre estatal 2016; Proyección de Población 2016, CONAPO-DGIS. * Tasa por 100,000 habitantes. Fecha de consulta: Febrero 2018.
Fecha de Actualización: Febrero 2018. Elaboró: Departamento de Evaluación.

Diagnóstico de Salud Estatal
D. R. © Servicios de Salud de Morelos 2018, México.

10 Principales Causas de Mortalidad 2016, en Mujeres
(Tasa por 100,000 hab. mujeres)
003 AXOCHIAPAN

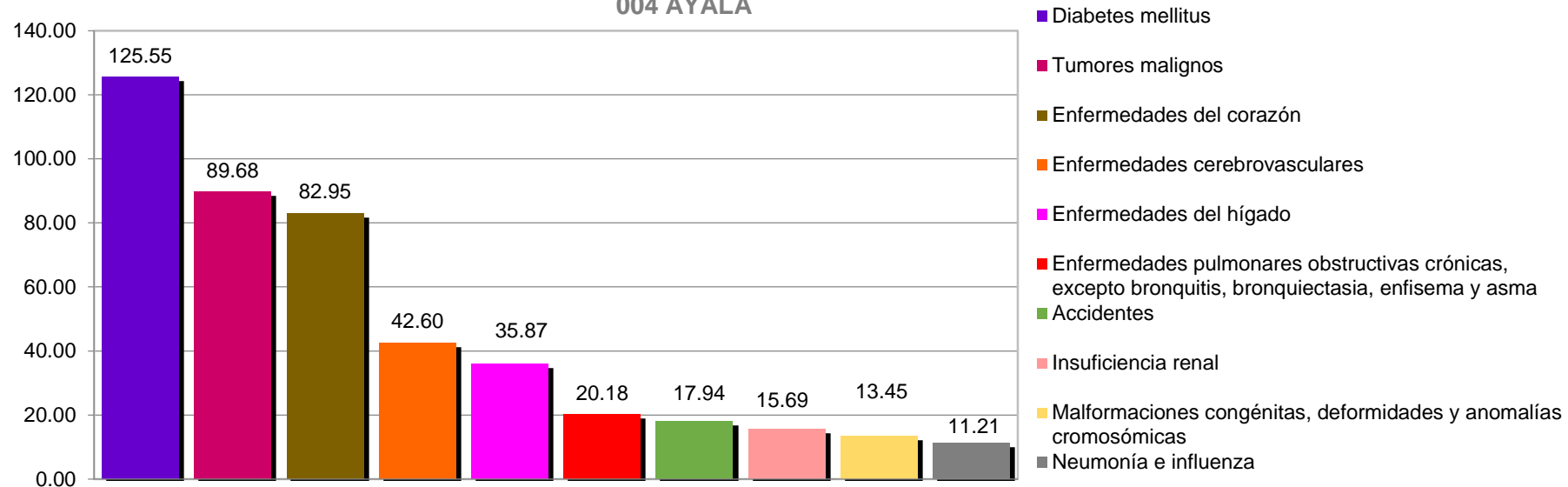


Principales causas de Mortalidad, 2016. En mujeres por residencia habitual, 003 AXOCHIAPAN .				
No. lugar	Padecimiento	Defunciones	TASA *	% porcentaje
1	Diabetes mellitus	30	160.30	24.59
2	Tumores malignos	18	96.18	14.75
3	Enfermedades del corazón	17	90.84	13.93
4	Neumonía e influenza	7	37.40	5.74
5	Enfermedades cerebrovasculares	6	32.06	4.92
6	Enfermedades pulmonares obstructivas crónicas, excepto bronquitis, bronquiectasia, enfisema y asma	6	32.06	4.92
7	Insuficiencia renal	6	32.06	4.92
8	Ciertas afecciones originadas en el período perinatal	5	26.72	4.10
9	Enfermedades del hígado	5	26.72	4.10
10	Accidentes	2	10.69	1.64
	Las demás	20	106.87	16.39
	Total general	122	651.88	
Población total mujeres, 2016. 003 AXOCHIAPAN		18,715		

Fuente: Dirección General de Información en Salud con base en las defunciones del 2016, cierre estatal 2016; Proyección de Población 2016, CONAPO-DGIS. * Tasa por 100,000 habitantes. Fecha de consulta: Febrero 2018.
Fecha de Actualización: Febrero 2018. Elaboró: Departamento de Evaluación.

Diagnóstico de Salud Estatal
D. R. © Servicios de Salud de Morelos 2018, México.

10 Principales Causas de Mortalidad 2016, en Mujeres
(Tasa por 100,000 hab. mujeres)
004 AYALA



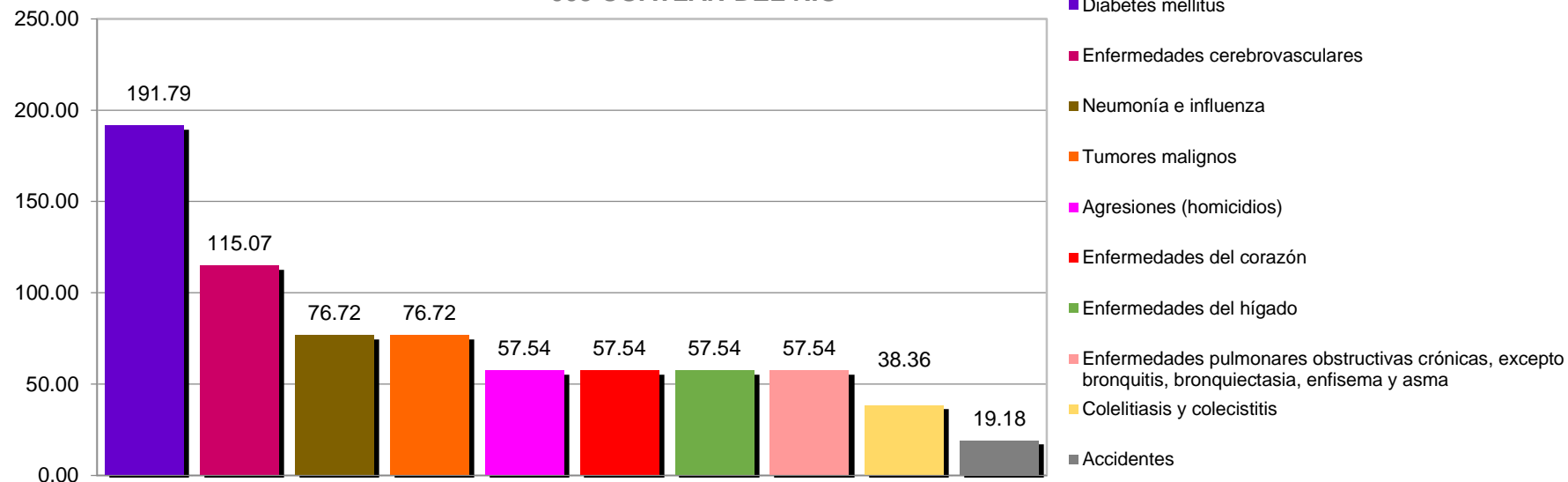
Principales causas de Mortalidad, 2016. En mujeres por residencia habitual, 004 AYALA .

No. lugar	Padecimiento	Defunciones	TASA *	% porcentaje
1	Diabetes mellitus	56	125.55	22.13
2	Tumores malignos	40	89.68	15.81
3	Enfermedades del corazón	37	82.95	14.62
4	Enfermedades cerebrovasculares	19	42.60	7.51
5	Enfermedades del hígado	16	35.87	6.32
6	Enfermedades pulmonares obstructivas crónicas, excepto bronquitis, bronquiectasia, enfisema y asma	9	20.18	3.56
7	Accidentes	8	17.94	3.16
8	Insuficiencia renal	7	15.69	2.77
9	Malformaciones congénitas, deformidades y anomalías cromosómicas	6	13.45	2.37
10	Neumonía e influenza	5	11.21	1.98
	Las demás	50	112.10	19.76
	Total general	253	567.21	
Población total mujeres, 2016. 004 AYALA		44,604		

Fuente: Dirección General de Información en Salud con base en las defunciones del 2016, cierre estatal 2016; Proyección de Población 2016, CONAPO-DGIS. * Tasa por 100,000 habitantes. Fecha de consulta: Febrero 2018.
Fecha de Actualización: Febrero 2018. Elaboró: Departamento de Evaluación.

Diagnóstico de Salud Estatal
D. R. © Servicios de Salud de Morelos 2018, México.

10 Principales Causas de Mortalidad 2016, en Mujeres (Tasa por 100,000 hab. mujeres) 005 COATLAN DEL RIO

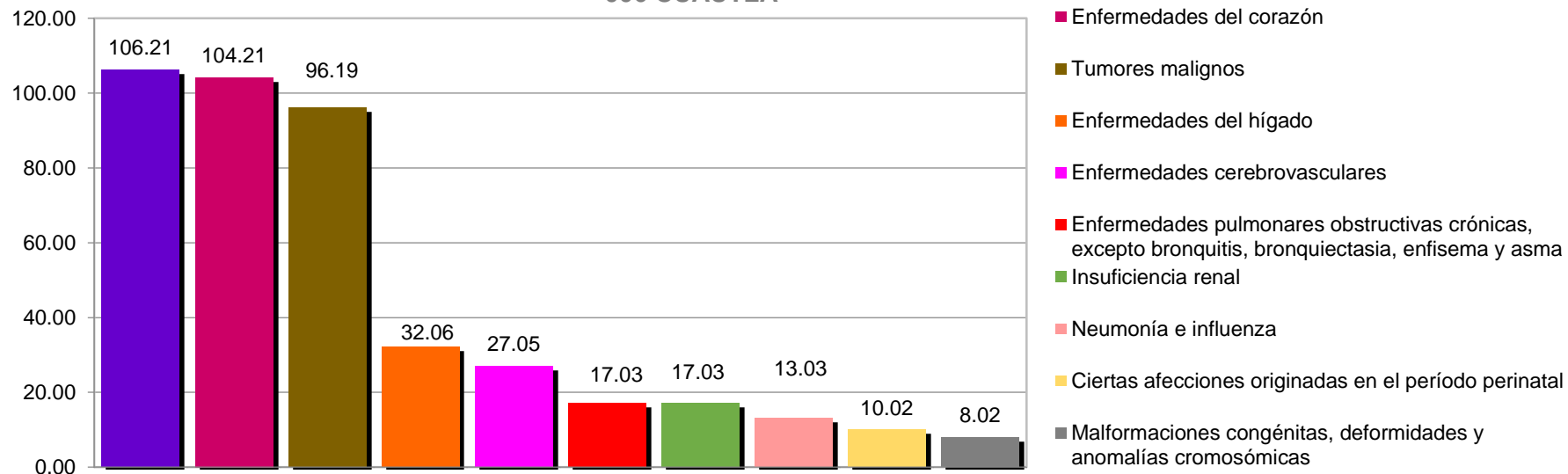


Principales causas de Mortalidad, 2016. En mujeres por residencia habitual, 005 COATLAN DEL RIO .				
No. lugar	Padecimiento	Defunciones	TASA *	% porcentaje
1	Diabetes mellitus	10	191.79	21.74
2	Enfermedades cerebrovasculares	6	115.07	13.04
3	Neumonía e influenza	4	76.72	8.70
4	Tumores malignos	4	76.72	8.70
5	Agresiones (homicidios)	3	57.54	6.52
6	Enfermedades del corazón	3	57.54	6.52
7	Enfermedades del hígado	3	57.54	6.52
8	Enfermedades pulmonares obstructivas crónicas, excepto bronquitis, bronquiectasia, enfisema y asma	3	57.54	6.52
9	Colelitiasis y colecistitis	2	38.36	4.35
10	Accidentes	1	19.18	2.17
	Las demás	7	134.25	15.22
	Total general	46	882.24	
Población total mujeres, 2016. 005 COATLAN DEL RIO		5,214		

Fuente: Dirección General de Información en Salud con base en las defunciones del 2016, cierre estatal 2016; Proyección de Población 2016, CONAPO-DGIS. * Tasa por 100,000 habitantes. Fecha de consulta: Febrero 2018.
Fecha de Actualización: Febrero 2018. Elaboró: Departamento de Evaluación.

Diagnóstico de Salud Estatal
D. R. © Servicios de Salud de Morelos 2018, México.

10 Principales Causas de Mortalidad 2016, en Mujeres
(Tasa por 100,000 hab. mujeres)
006 CUAUTLA



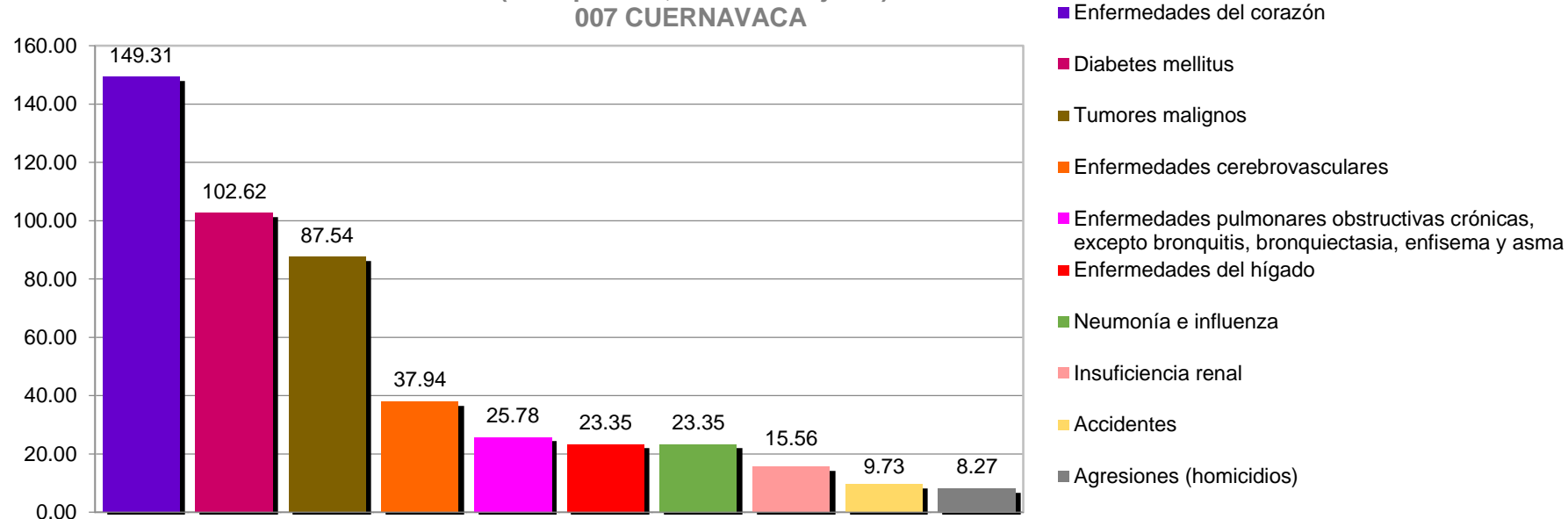
Principales causas de Mortalidad, 2016. En mujeres por residencia habitual, 006 CUAUTLA .

No. lugar	Padecimiento	Defunciones	TASA *	% porcentaje
1	Diabetes mellitus	106	106.21	19.06
2	Enfermedades del corazón	104	104.21	18.71
3	Tumores malignos	96	96.19	17.27
4	Enfermedades del hígado	32	32.06	5.76
5	Enfermedades cerebrovasculares	27	27.05	4.86
6	Enfermedades pulmonares obstructivas crónicas, excepto bronquitis, bronquiectasia, enfisema y asma	17	17.03	3.06
7	Insuficiencia renal	17	17.03	3.06
8	Neumonía e influenza	13	13.03	2.34
9	Ciertas afecciones originadas en el período perinatal	10	10.02	1.80
10	Malformaciones congénitas, deformidades y anomalías cromosómicas	8	8.02	1.44
	Las demás	126	126.25	22.66
	Total general	556	557.10	
Población total mujeres, 2016. 006 CUAUTLA		99,802		

Fuente: Dirección General de Información en Salud con base en las defunciones del 2016, cierre estatal 2016; Proyección de Población 2016, CONAPO-DGIS. * Tasa por 100,000 habitantes. Fecha de consulta: Febrero 2018.
Fecha de Actualización: Febrero 2018. Elaboró: Departamento de Evaluación.

Diagnóstico de Salud Estatal
D. R. © Servicios de Salud de Morelos 2018, México.

10 Principales Causas de Mortalidad 2016, en Mujeres (Tasa por 100,000 hab. mujeres) 007 CUERNAVACA

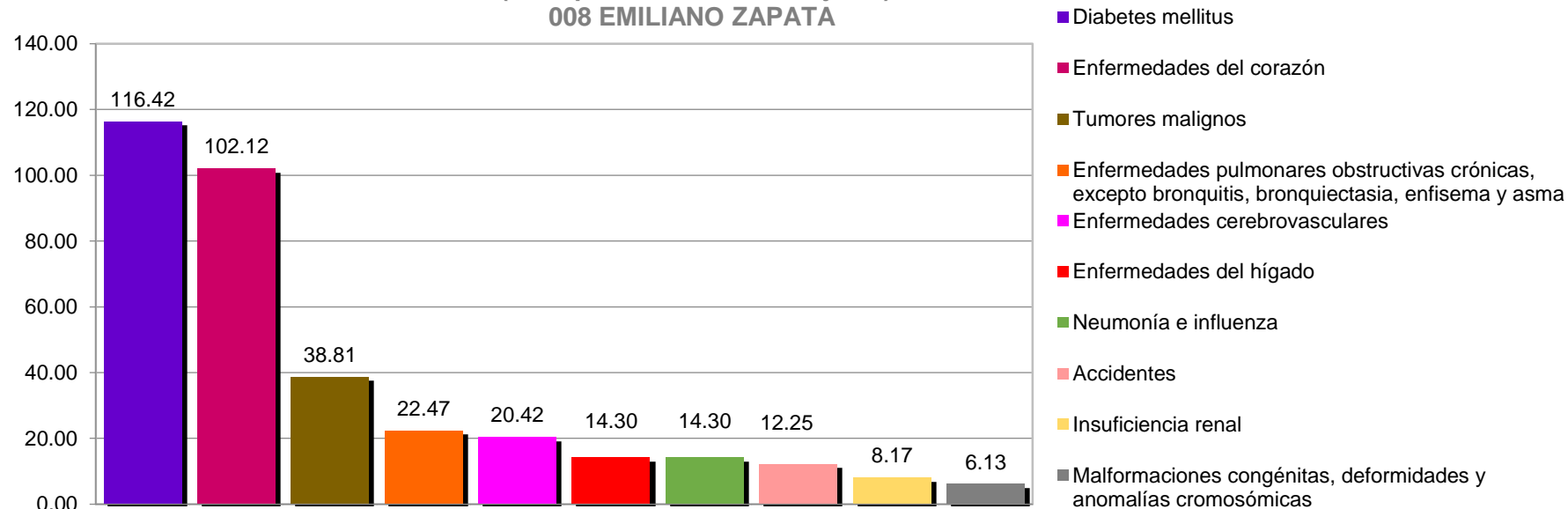


Principales causas de Mortalidad, 2016. En mujeres por residencia habitual, 007 CUERNAVACA .				
No. lugar	Padecimiento	Defunciones	TASA *	% porcentaje
1	Enfermedades del corazón	307	149.31	22.91
2	Diabetes mellitus	211	102.62	15.75
3	Tumores malignos	180	87.54	13.43
4	Enfermedades cerebrovasculares	78	37.94	5.82
5	Enfermedades pulmonares obstructivas crónicas, excepto bronquitis, bronquiectasia, enfisema y asma	53	25.78	3.96
6	Enfermedades del hígado	48	23.35	3.58
7	Neumonía e influenza	48	23.35	3.58
8	Insuficiencia renal	32	15.56	2.39
9	Accidentes	20	9.73	1.49
10	Agresiones (homicidios)	17	8.27	1.27
	Las demás	346	168.28	25.82
	Total general	1,340	651.72	
Población total mujeres, 2016. 007 CUERNAVACA		205,610		

Fuente: Dirección General de Información en Salud con base en las defunciones del 2016, cierre estatal 2016; Proyección de Población 2016, CONAPO-DGIS. * Tasa por 100,000 habitantes. Fecha de consulta: Febrero 2018.
Fecha de Actualización: Febrero 2018. Elaboró: Departamento de Evaluación.

Diagnóstico de Salud Estatal
D. R. © Servicios de Salud de Morelos 2018, México.

10 Principales Causas de Mortalidad 2016, en Mujeres
(Tasa por 100,000 hab. mujeres)
008 EMILIANO ZAPATA

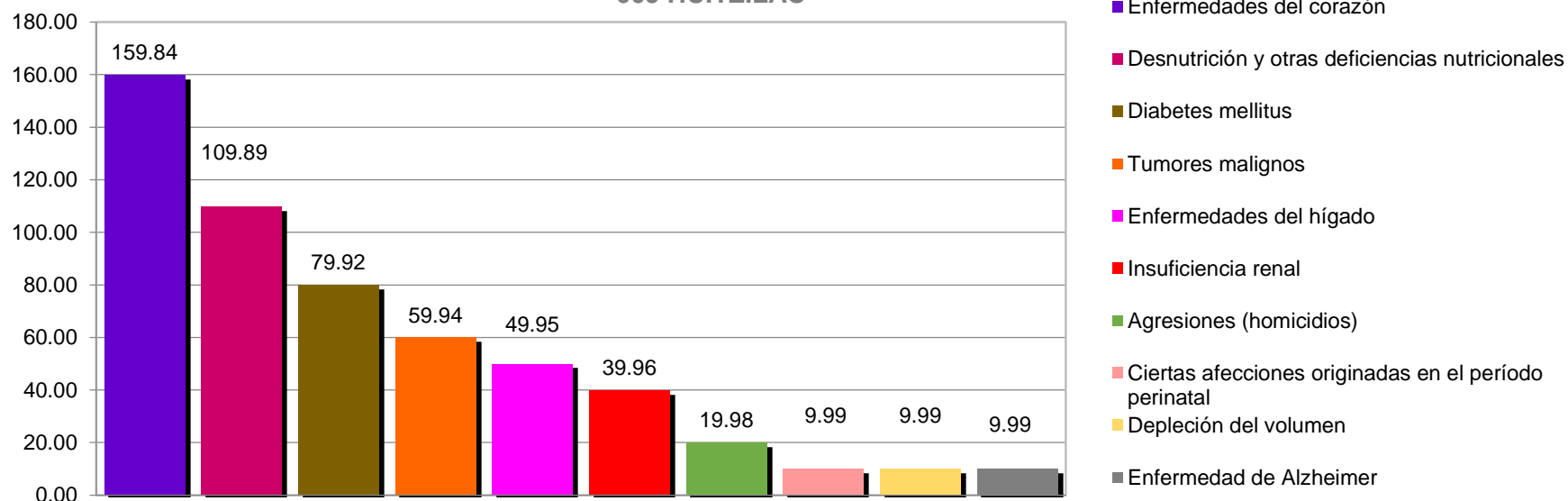


Principales causas de Mortalidad, 2016. En mujeres por residencia habitual, 008 EMILIANO ZAPATA .				
No. lugar	Padecimiento	Defunciones	TASA *	% porcentaje
1	Diabetes mellitus	57	116.42	27.67
2	Enfermedades del corazón	50	102.12	24.27
3	Tumores malignos	19	38.81	9.22
4	Enfermedades pulmonares obstructivas crónicas, excepto bronquitis, bronquiectasia, enfisema y asma	11	22.47	5.34
5	Enfermedades cerebrovasculares	10	20.42	4.85
6	Enfermedades del hígado	7	14.30	3.40
7	Neumonía e influenza	7	14.30	3.40
8	Accidentes	6	12.25	2.91
9	Insuficiencia renal	4	8.17	1.94
10	Malformaciones congénitas, deformidades y anomalías cromosómicas	3	6.13	1.46
	Las demás	32	65.36	15.53
	Total general	206	420.73	
Población total mujeres, 2016. 008 EMILIANO ZAPATA		48,962		

Fuente: Dirección General de Información en Salud con base en las defunciones del 2016, cierre estatal 2016; Proyección de Población 2016, CONAPO-DGIS. * Tasa por 100,000 habitantes. Fecha de consulta: Febrero 2018.
Fecha de Actualización: Febrero 2018. Elaboró: Departamento de Evaluación.

Diagnóstico de Salud Estatal
D. R. © Servicios de Salud de Morelos 2018, México.

10 Principales Causas de Mortalidad 2016, en Mujeres (Tasa por 100,000 hab. mujeres) 009 HUITZILAC

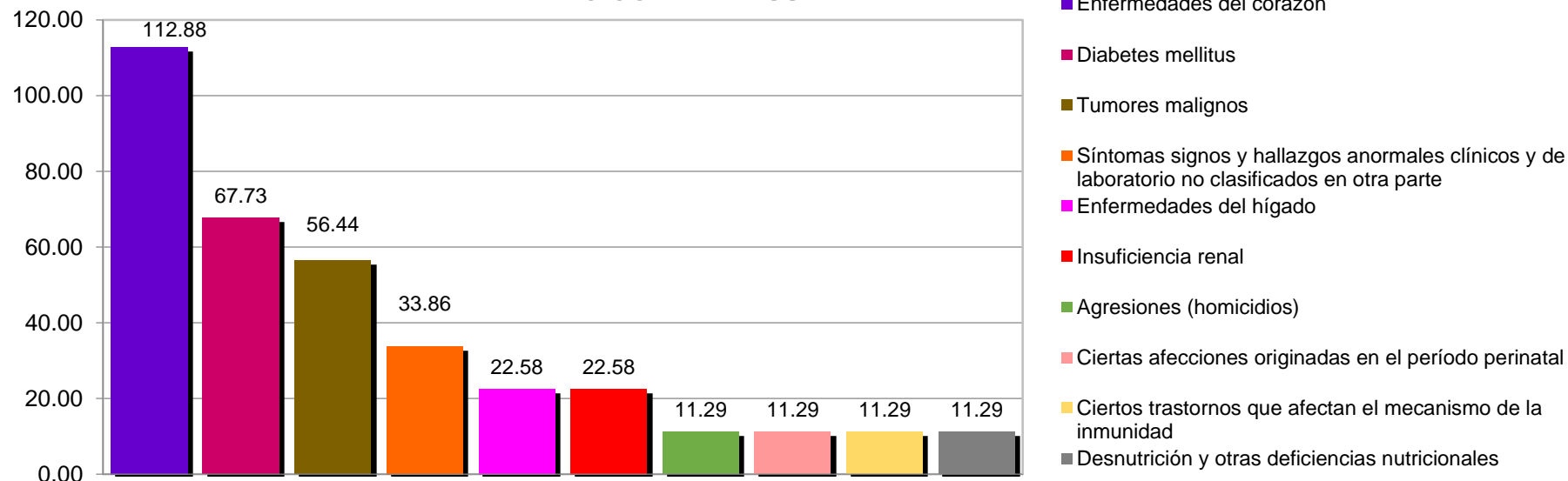


Principales causas de Mortalidad, 2016. En mujeres por residencia habitual, 009 HUITZILAC .				
No. lugar	Padecimiento	Defunciones	TASA *	% porcentaje
1	Enfermedades del corazón	16	159.84	25.40
2	Desnutrición y otras deficiencias nutricionales	11	109.89	17.46
3	Diabetes mellitus	8	79.92	12.70
4	Tumores malignos	6	59.94	9.52
5	Enfermedades del hígado	5	49.95	7.94
6	Insuficiencia renal	4	39.96	6.35
7	Agresiones (homicidios)	2	19.98	3.17
8	Ciertas afecciones originadas en el período perinatal	1	9.99	1.59
9	Depleción del volumen	1	9.99	1.59
10	Enfermedad de Alzheimer	1	9.99	1.59
	Las demás	8	79.92	12.70
	Total general	63	629.37	
Población total mujeres, 2016. 009 HUITZILAC		10,010		

Fuente: Dirección General de Información en Salud con base en las defunciones del 2016, cierre estatal 2016; Proyección de Población 2016, CONAPO-DGIS. * Tasa por 100,000 habitantes. Fecha de consulta: Febrero 2018.
Fecha de Actualización: Febrero 2018. Elaboró: Departamento de Evaluación.

Diagnóstico de Salud Estatal
D. R. © Servicios de Salud de Morelos 2018, México.

10 Principales Causas de Mortalidad 2016, en Mujeres (Tasa por 100,000 hab. mujeres) 010 JANTETELCO

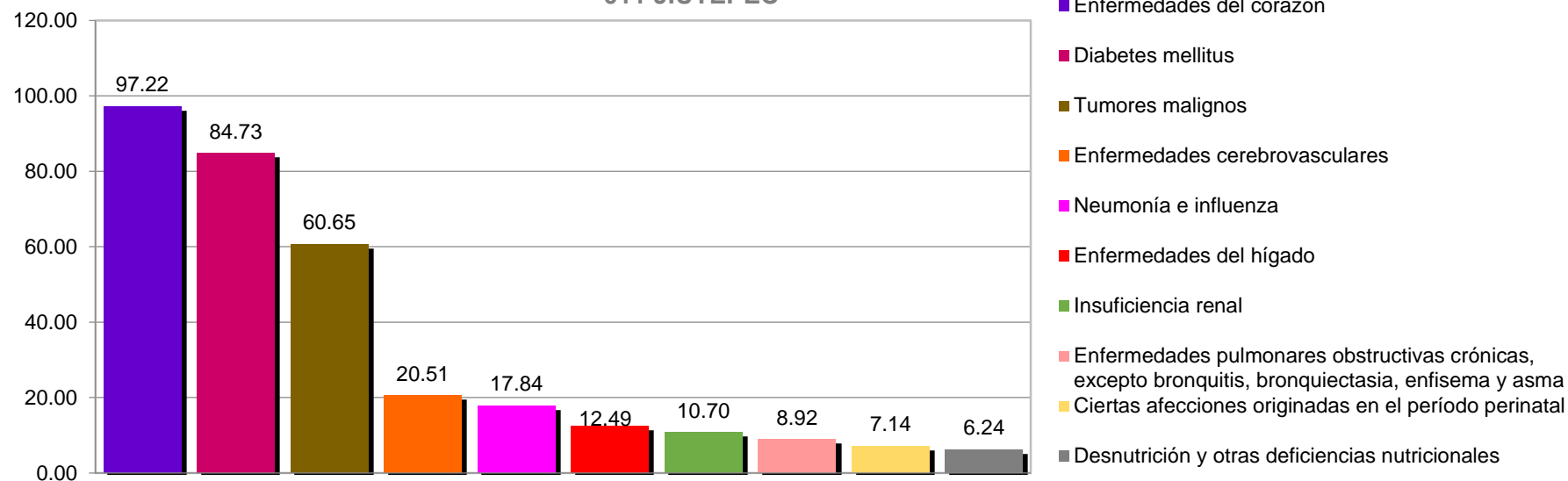


Principales causas de Mortalidad, 2016. En mujeres por residencia habitual, 010 JANTETELCO .				
No. lugar	Padecimiento	Defunciones	TASA *	% porcentaje
1	Enfermedades del corazón	10	112.88	24.39
2	Diabetes mellitus	6	67.73	14.63
3	Tumores malignos	5	56.44	12.20
4	Síntomas signos y hallazgos anormales clínicos y de laboratorio no clasificados en otra parte	3	33.86	7.32
5	Enfermedades del hígado	2	22.58	4.88
6	Insuficiencia renal	2	22.58	4.88
7	Agresiones (homicidios)	1	11.29	2.44
8	Ciertas afecciones originadas en el período perinatal	1	11.29	2.44
9	Ciertos trastornos que afectan el mecanismo de la inmunidad	1	11.29	2.44
10	Desnutrición y otras deficiencias nutricionales	1	11.29	2.44
	Las demás	9	101.59	21.95
	Total general	41	462.81	
Población total mujeres, 2016. 010 JANTETELCO		8,859		

Fuente: Dirección General de Información en Salud con base en las defunciones del 2016, cierre estatal 2016; Proyección de Población 2016, CONAPO-DGIS. * Tasa por 100,000 habitantes. Fecha de consulta: Febrero 2018.
Fecha de Actualización: Febrero 2018. Elaboró: Departamento de Evaluación.

Diagnóstico de Salud Estatal
D. R. © Servicios de Salud de Morelos 2018, México.

10 Principales Causas de Mortalidad 2016, en Mujeres (Tasa por 100,000 hab. mujeres) 011 JIUTEPEC



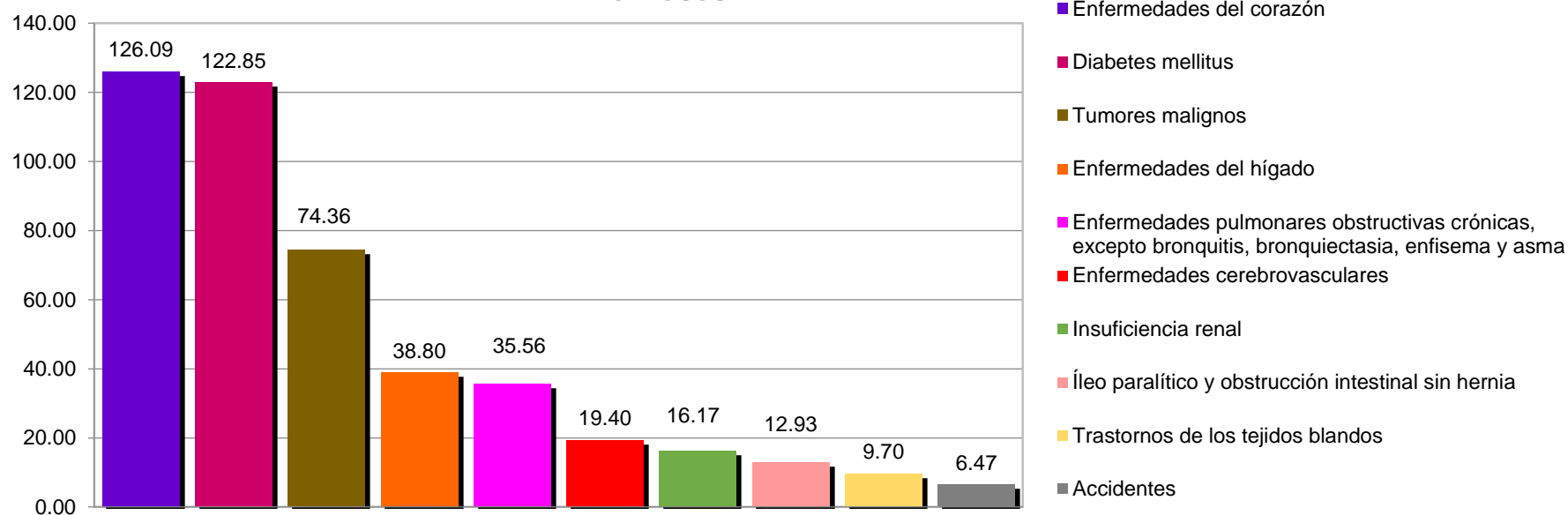
Principales causas de Mortalidad, 2016. En mujeres por residencia habitual, 011 JIUTEPEC .

No. lugar	Padecimiento	Defunciones	TASA *	% porcentaje
1	Enfermedades del corazón	109	97.22	22.95
2	Diabetes mellitus	95	84.73	20.00
3	Tumores malignos	68	60.65	14.32
4	Enfermedades cerebrovasculares	23	20.51	4.84
5	Neumonía e influenza	20	17.84	4.21
6	Enfermedades del hígado	14	12.49	2.95
7	Insuficiencia renal	12	10.70	2.53
8	Enfermedades pulmonares obstructivas crónicas, excepto bronquitis, bronquiectasia, enfisema y asma	10	8.92	2.11
9	Ciertas afecciones originadas en el período perinatal	8	7.14	1.68
10	Desnutrición y otras deficiencias nutricionales	7	6.24	1.47
	Las demás	109	97.22	22.95
	Total general	475	423.66	
Población total mujeres, 2016. 011 JIUTEPEC		112,119		

Fuente: Dirección General de Información en Salud con base en las defunciones del 2016, cierre estatal 2016; Proyección de Población 2016, CONAPO-DGIS. * Tasa por 100,000 habitantes. Fecha de consulta: Febrero 2018.
Fecha de Actualización: Febrero 2018. Elaboró: Departamento de Evaluación.

Diagnóstico de Salud Estatal
D. R. © Servicios de Salud de Morelos 2018, México.

10 Principales Causas de Mortalidad 2016, en Mujeres (Tasa por 100,000 hab. mujeres) 012 JOJUTLA



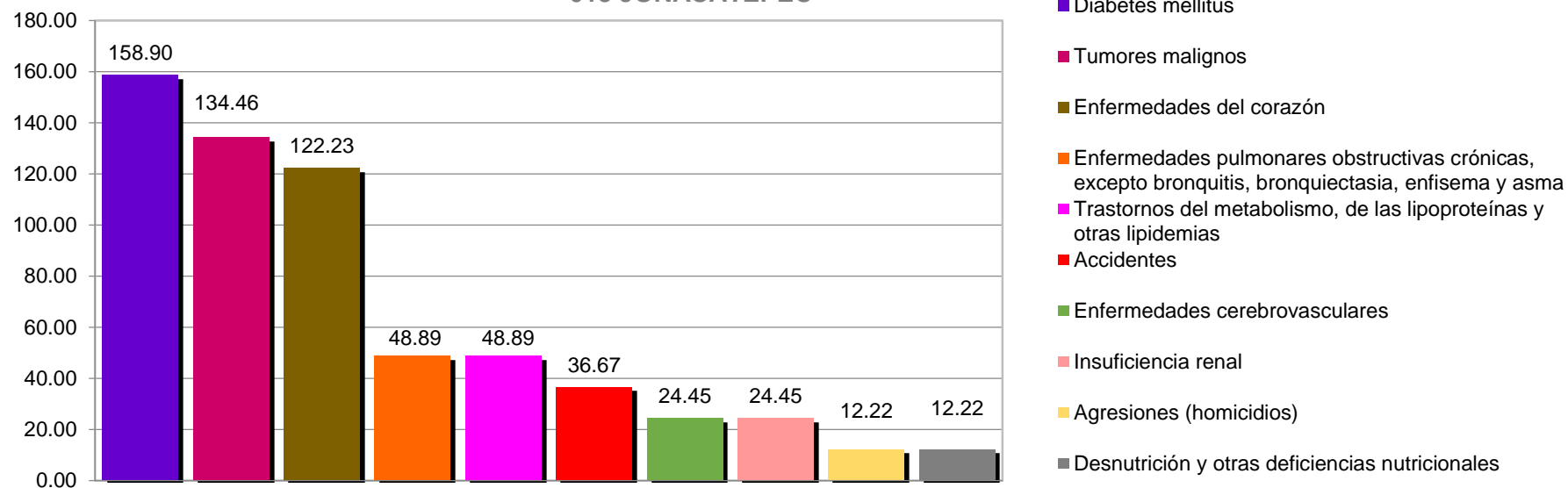
Principales causas de Mortalidad, 2016. En mujeres por residencia habitual, 012 JOJUTLA .

No. lugar	Padecimiento	Defunciones	TASA *	% porcentaje
1	Enfermedades del corazón	39	126.09	20.53
2	Diabetes mellitus	38	122.85	20.00
3	Tumores malignos	23	74.36	12.11
4	Enfermedades del hígado	12	38.80	6.32
5	Enfermedades pulmonares obstructivas crónicas, excepto bronquitis, bronquiectasia, enfisema y asma	11	35.56	5.79
6	Enfermedades cerebrovasculares	6	19.40	3.16
7	Insuficiencia renal	5	16.17	2.63
8	Íleo paralítico y obstrucción intestinal sin hernia	4	12.93	2.11
9	Trastornos de los tejidos blandos	3	9.70	1.58
10	Accidentes	2	6.47	1.05
	Las demás	47	151.95	24.74
	Total general	190	614.27	
Población total mujeres, 2016. 012 JOJUTLA		30,931		

Fuente: Dirección General de Información en Salud con base en las defunciones del 2016, cierre estatal 2016; Proyección de Población 2016, CONAPO-DGIS. * Tasa por 100,000 habitantes. Fecha de consulta: Febrero 2018.
Fecha de Actualización: Febrero 2018. Elaboró: Departamento de Evaluación.

Diagnóstico de Salud Estatal
D. R. © Servicios de Salud de Morelos 2018, México.

10 Principales Causas de Mortalidad 2016, en Mujeres
(Tasa por 100,000 hab. mujeres)
013 JONACATEPEC



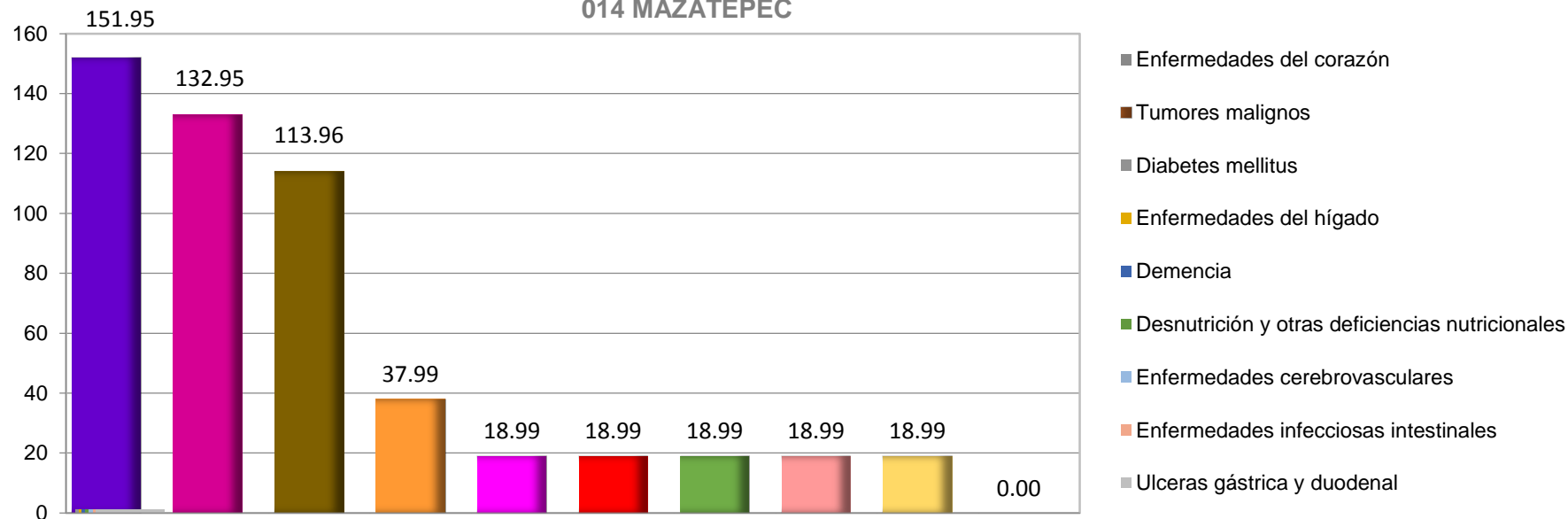
Principales causas de Mortalidad, 2016. En mujeres por residencia habitual, 013 JONACATEPEC .

No. lugar	Padecimiento	Defunciones	TASA *	% porcentaje
1	Diabetes mellitus	13	158.90	21.67
2	Tumores malignos	11	134.46	18.33
3	Enfermedades del corazón	10	122.23	16.67
4	Enfermedades pulmonares obstructivas crónicas, excepto bronquitis, bronquiectasia, enfisema y asma	4	48.89	6.67
5	Trastornos del metabolismo, de las lipoproteínas y otras lipidemias	4	48.89	6.67
6	Accidentes	3	36.67	5.00
7	Enfermedades cerebrovasculares	2	24.45	3.33
8	Insuficiencia renal	2	24.45	3.33
9	Agresiones (homicidios)	1	12.22	1.67
10	Desnutrición y otras deficiencias nutricionales	1	12.22	1.67
	Las demás	9	110.01	15.00
	Total general	60	733.41	
Población total mujeres, 2016. 013 JONACATEPEC		8,181		

Fuente: Dirección General de Información en Salud con base en las defunciones del 2016, cierre estatal 2016; Proyección de Población 2016, CONAPO-DGIS. * Tasa por 100,000 habitantes. Fecha de consulta: Febrero 2018.
Fecha de Actualización: Febrero 2018. Elaboró: Departamento de Evaluación.

Diagnóstico de Salud Estatal
D. R. © Servicios de Salud de Morelos 2018, México.

10 Principales Causas de Mortalidad 2016, en Mujeres
(Tasa por 100,000 hab. mujeres)
014 MAZATEPEC



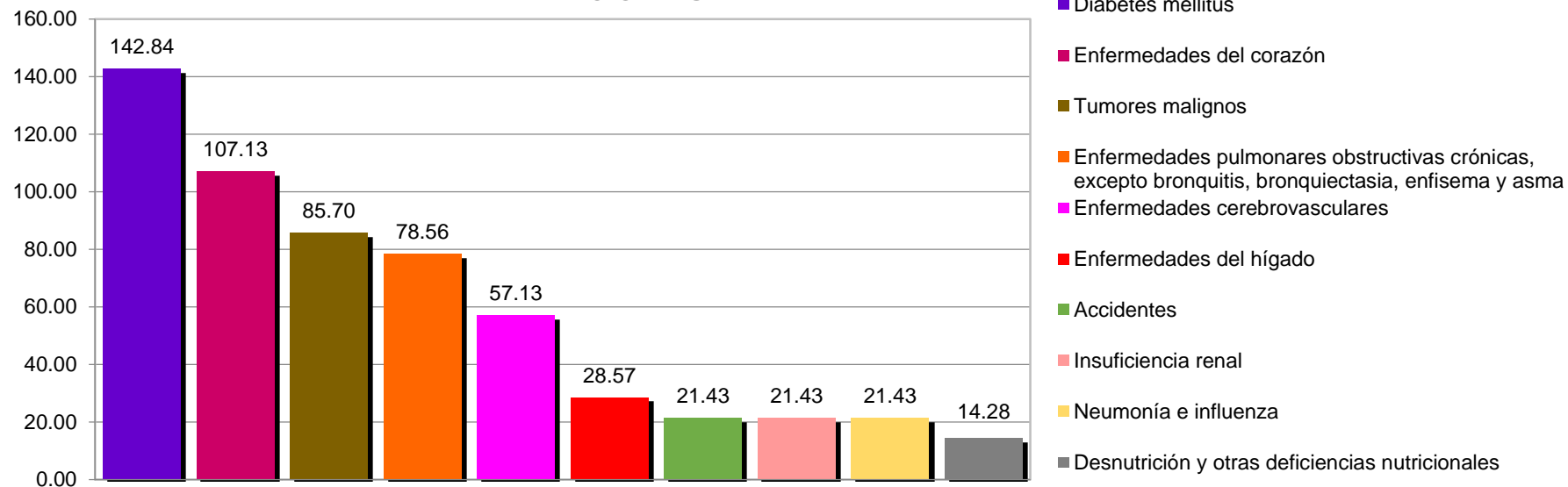
Principales causas de Mortalidad, 2016. En mujeres por residencia habitual, 014 MAZATEPEC .

No. lugar	Padecimiento	Defunciones	TASA *	% porcentaje
1	Enfermedades del corazón	8	151.95	25.81
2	Tumores malignos	7	132.95	22.58
3	Diabetes mellitus	6	113.96	19.35
4	Enfermedades del hígado	2	37.99	6.45
5	Demencia	1	18.99	3.23
6	Desnutrición y otras deficiencias nutricionales	1	18.99	3.23
7	Enfermedades cerebrovasculares	1	18.99	3.23
8	Enfermedades infecciosas intestinales	1	18.99	3.23
9	Ulceras gástrica y duodenal	1	18.99	3.23
10			0.00	0.00
	Las demás	3	56.98	9.68
	Total general	31	588.79	
Población total mujeres, 2016. 014 MAZATEPEC		5,265		

Fuente: Dirección General de Información en Salud con base en las defunciones del 2016, cierre estatal 2016; Proyección de Población 2016, CONAPO-DGIS. * Tasa por 100,000 habitantes. Fecha de consulta: Febrero 2018.
Fecha de Actualización: Febrero 2018. Elaboró: Departamento de Evaluación.

Diagnóstico de Salud Estatal
D. R. © Servicios de Salud de Morelos 2018, México.

10 Principales Causas de Mortalidad 2016, en Mujeres (Tasa por 100,000 hab. mujeres) 015 MIACATLAN

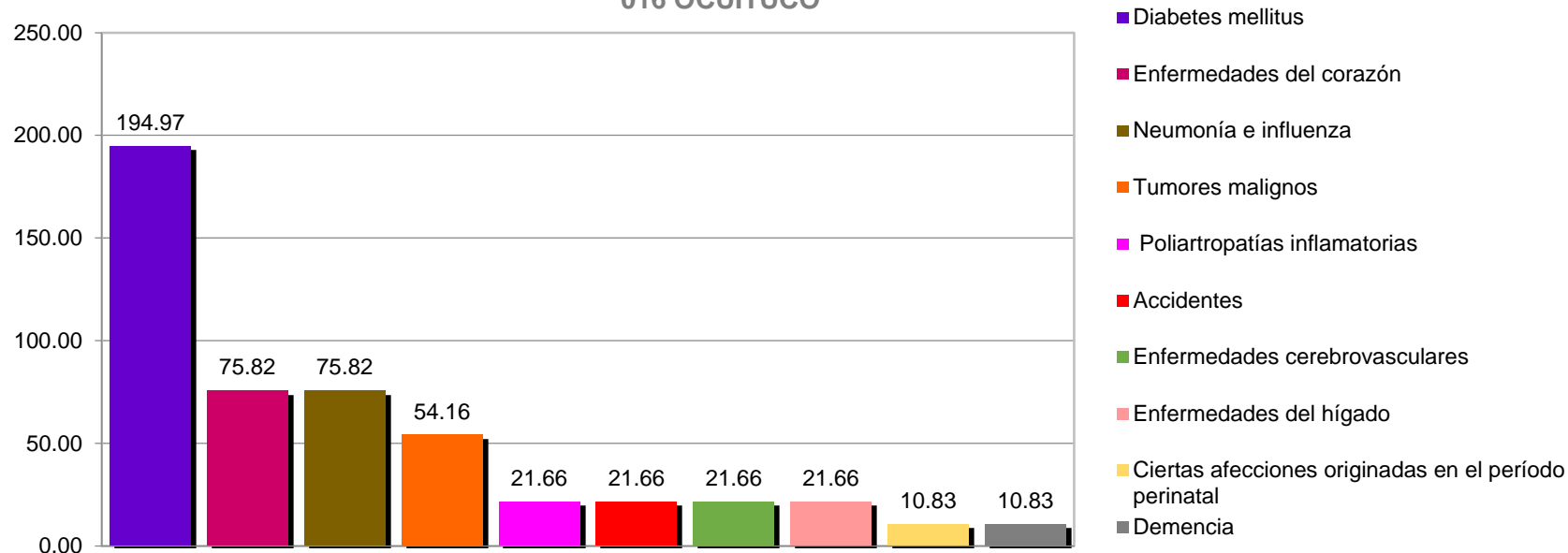


Principales causas de Mortalidad, 2016. En mujeres por residencia habitual, 015 MIACATLAN .				
No. lugar	Padecimiento	Defunciones	TASA *	% porcentaje
1	Diabetes mellitus	20	142.84	20.20
2	Enfermedades del corazón	15	107.13	15.15
3	Tumores malignos	12	85.70	12.12
4	Enfermedades pulmonares obstructivas crónicas, excepto bronquitis, bronquiectasia, enfisema y asma	11	78.56	11.11
5	Enfermedades cerebrovasculares	8	57.13	8.08
6	Enfermedades del hígado	4	28.57	4.04
7	Accidentes	3	21.43	3.03
8	Insuficiencia renal	3	21.43	3.03
9	Neumonía e influenza	3	21.43	3.03
10	Desnutrición y otras deficiencias nutricionales	2	14.28	2.02
	Las demás	18	128.55	18.18
	Total general	99	707.04	
Población total mujeres, 2016. 015 MIACATLAN		14,002		

Fuente: Dirección General de Información en Salud con base en las defunciones del 2016, cierre estatal 2016; Proyección de Población 2016, CONAPO-DGIS. * Tasa por 100,000 habitantes. Fecha de consulta: Febrero 2018.
Fecha de Actualización: Febrero 2018. Elaboró: Departamento de Evaluación.

Diagnóstico de Salud Estatal
D. R. © Servicios de Salud de Morelos 2018, México.

10 Principales Causas de Mortalidad 2016, en Mujeres
(Tasa por 100,000 hab. mujeres)
016 OCUITUCO

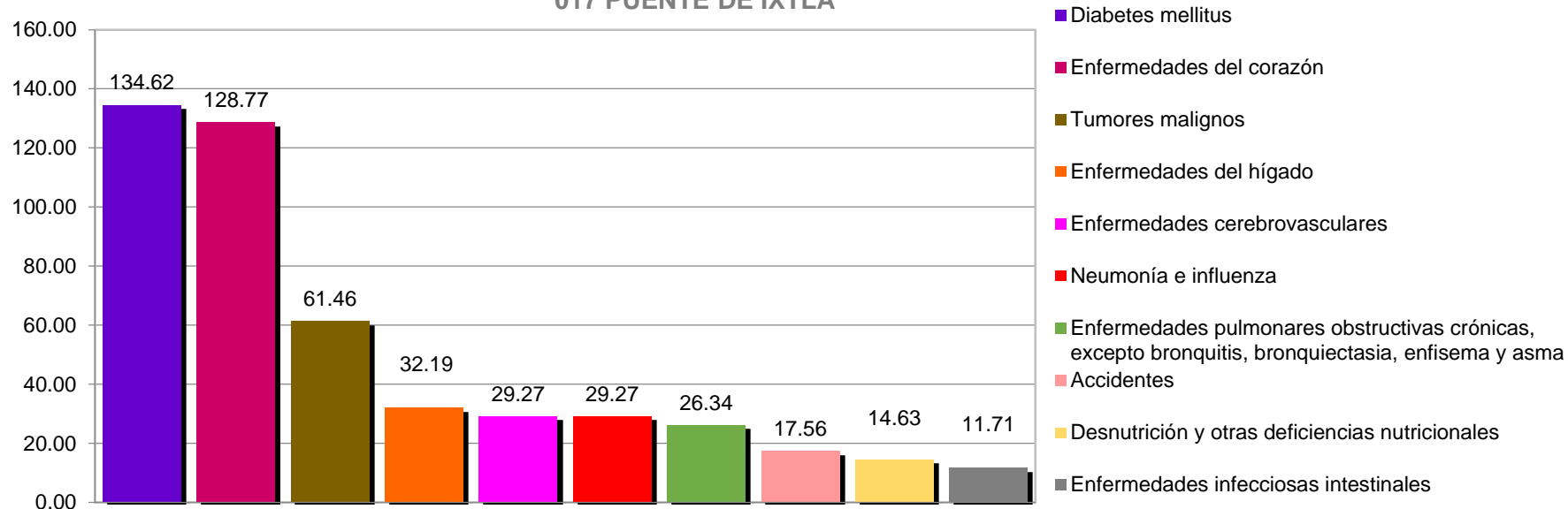


Principales causas de Mortalidad, 2016. En mujeres por residencia habitual, 016 OCUITUCO .				
No. lugar	Padecimiento	Defunciones	TASA *	% porcentaje
1	Diabetes mellitus	18	194.97	31.58
2	Enfermedades del corazón	7	75.82	12.28
3	Neumonía e influenza	7	75.82	12.28
4	Tumores malignos	5	54.16	8.77
5	Poliartropatías inflamatorias	2	21.66	3.51
6	Accidentes	2	21.66	3.51
7	Enfermedades cerebrovasculares	2	21.66	3.51
8	Enfermedades del hígado	2	21.66	3.51
9	Ciertas afecciones originadas en el período perinatal	1	10.83	1.75
10	Demencia	1	10.83	1.75
	Las demás	10	108.32	17.54
	Total general	57	617.42	
Población total mujeres, 2016. 016 OCUITUCO		9,232		

Fuente: Dirección General de Información en Salud con base en las defunciones del 2016, cierre estatal 2016; Proyección de Población 2016, CONAPO-DGIS. * Tasa por 100,000 habitantes. Fecha de consulta: Febrero 2018.
Fecha de Actualización: Febrero 2018. Elaboró: Departamento de Evaluación.

Diagnóstico de Salud Estatal
D. R. © Servicios de Salud de Morelos 2018, México.

10 Principales Causas de Mortalidad 2016, en Mujeres
(Tasa por 100,000 hab. mujeres)
017 PUENTE DE IXTLA

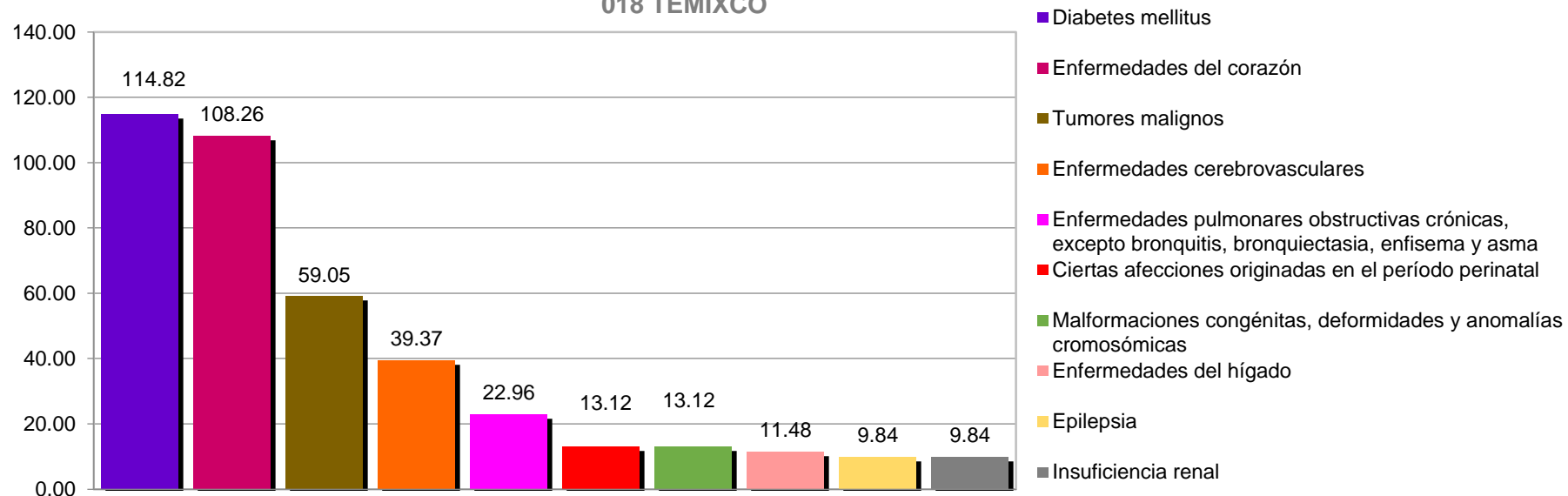


Principales causas de Mortalidad, 2016. En mujeres por residencia habitual, 017 PUENTE DE IXTLA .				
No. lugar	Padecimiento	Defunciones	TASA *	% porcentaje
1	Diabetes mellitus	46	134.62	21.60
2	Enfermedades del corazón	44	128.77	20.66
3	Tumores malignos	21	61.46	9.86
4	Enfermedades del hígado	11	32.19	5.16
5	Enfermedades cerebrovasculares	10	29.27	4.69
6	Neumonía e influenza	10	29.27	4.69
7	Enfermedades pulmonares obstructivas crónicas, excepto bronquitis, bronquiectasia, enfisema y asma	9	26.34	4.23
8	Accidentes	6	17.56	2.82
9	Desnutrición y otras deficiencias nutricionales	5	14.63	2.35
10	Enfermedades infecciosas intestinales	4	11.71	1.88
	Las demás	47	137.55	22.07
	Total general	213	623.37	
Población total mujeres, 2016. 017 PUENTE DE IXTLA		34,169		

Fuente: Dirección General de Información en Salud con base en las defunciones del 2016, cierre estatal 2016; Proyección de Población 2016, CONAPO-DGIS. * Tasa por 100,000 habitantes. Fecha de consulta: Febrero 2018.
Fecha de Actualización: Febrero 2018. Elaboró: Departamento de Evaluación.

Diagnóstico de Salud Estatal
D. R. © Servicios de Salud de Morelos 2018, México.

10 Principales Causas de Mortalidad 2016, en Mujeres (Tasa por 100,000 hab. mujeres) 018 TEMIXCO

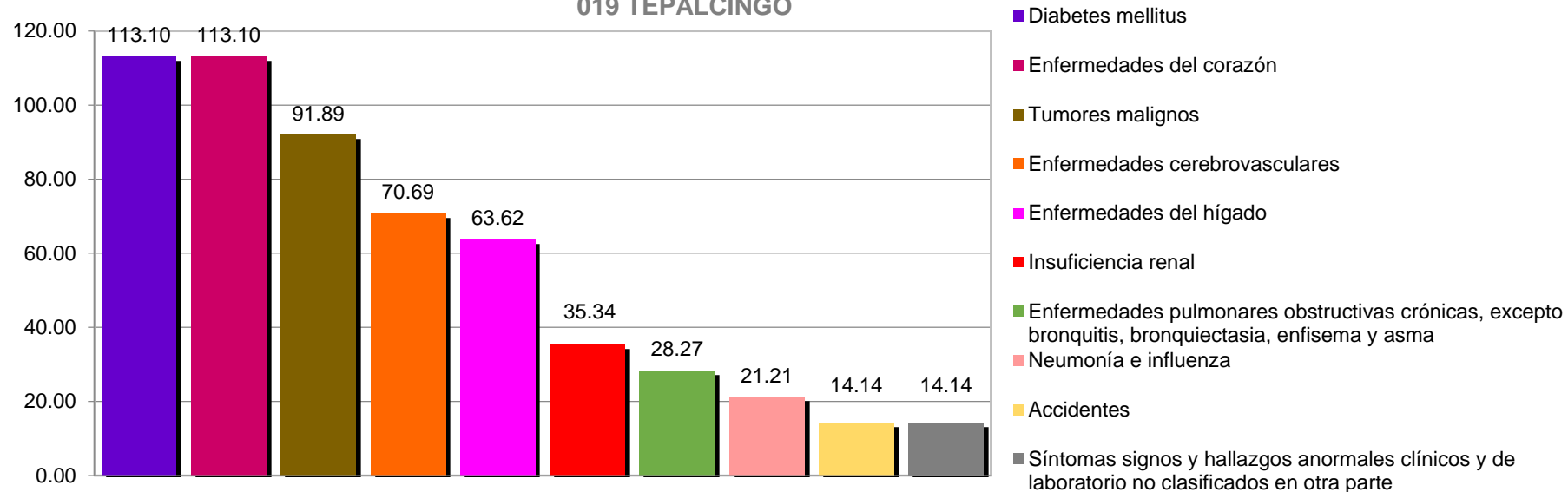


Principales causas de Mortalidad, 2016. En mujeres por residencia habitual, 018 TEMIXCO .				
No. lugar	Padecimiento	Defunciones	TASA *	% porcentaje
1	Diabetes mellitus	70	114.82	22.65
2	Enfermedades del corazón	66	108.26	21.36
3	Tumores malignos	36	59.05	11.65
4	Enfermedades cerebrovasculares	24	39.37	7.77
5	Enfermedades pulmonares obstructivas crónicas, excepto bronquitis, bronquiectasia, enfisema y asma	14	22.96	4.53
6	Ciertas afecciones originadas en el período perinatal	8	13.12	2.59
7	Malformaciones congénitas, deformidades y anomalías cromosómicas	8	13.12	2.59
8	Enfermedades del hígado	7	11.48	2.27
9	Epilepsia	6	9.84	1.94
10	Insuficiencia renal	6	9.84	1.94
	Las demás	64	104.98	20.71
	Total general	309	506.84	
Población total mujeres, 2016. 018 TEMIXCO		60,966		

Fuente: Dirección General de Información en Salud con base en las defunciones del 2016, cierre estatal 2016; Proyección de Población 2016, CONAPO-DGIS. * Tasa por 100,000 habitantes. Fecha de consulta: Febrero 2018.
Fecha de Actualización: Febrero 2018. Elaboró: Departamento de Evaluación.

Diagnóstico de Salud Estatal
D. R. © Servicios de Salud de Morelos 2018, México.

10 Principales Causas de Mortalidad 2016, en Mujeres (Tasa por 100,000 hab. mujeres) 019 TEPALCINGO

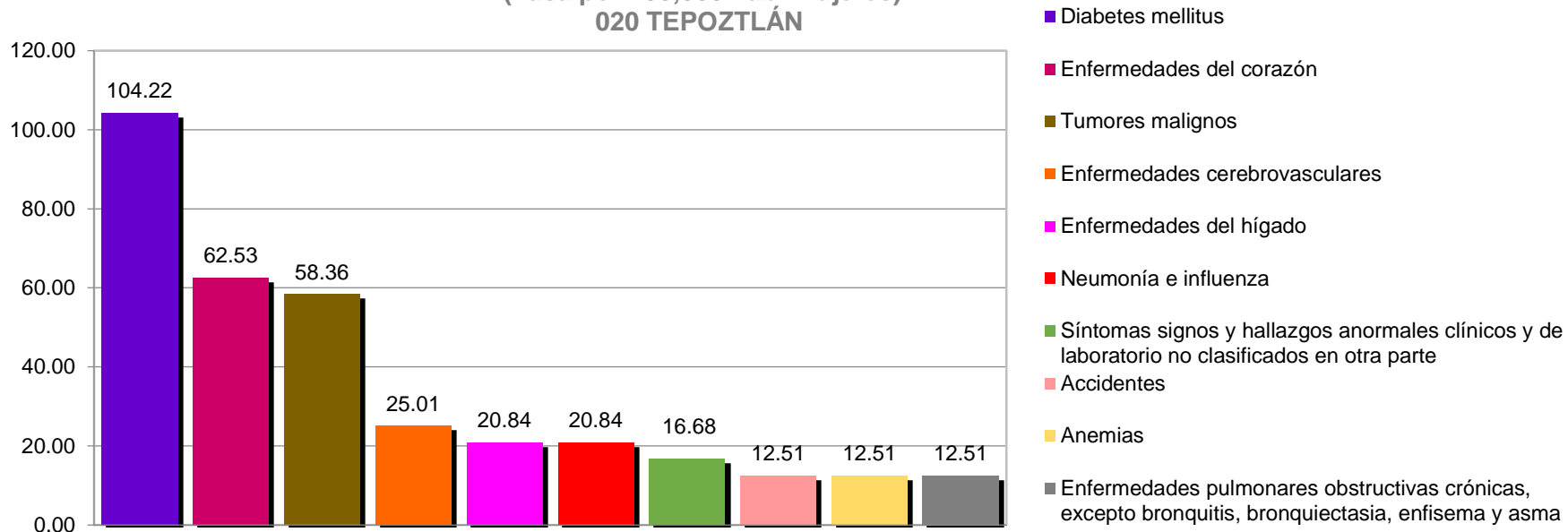


Principales causas de Mortalidad, 2016. En mujeres por residencia habitual, 019 TEPALCINGO .				
No. lugar	Padecimiento	Defunciones	TASA *	% porcentaje
1	Diabetes mellitus	16	113.10	16.67
2	Enfermedades del corazón	16	113.10	16.67
3	Tumores malignos	13	91.89	13.54
4	Enfermedades cerebrovasculares	10	70.69	10.42
5	Enfermedades del hígado	9	63.62	9.38
6	Insuficiencia renal	5	35.34	5.21
7	Enfermedades pulmonares obstructivas crónicas, excepto bronquitis, bronquiectasia, enfisema y asma	4	28.27	4.17
8	Neumonía e influenza	3	21.21	3.13
9	Accidentes	2	14.14	2.08
10	Síntomas signos y hallazgos anormales clínicos y de laboratorio no clasificados en otra parte	2	14.14	2.08
	Las demás	16	113.10	16.67
	Total general	96	678.59	
Población total mujeres, 2016. 019 TEPALCINGO		14,147		

Fuente: Dirección General de Información en Salud con base en las defunciones del 2016, cierre estatal 2016; Proyección de Población 2016, CONAPO-DGIS. * Tasa por 100,000 habitantes. Fecha de consulta: Febrero 2018.
Fecha de Actualización: Febrero 2018. Elaboró: Departamento de Evaluación.

Diagnóstico de Salud Estatal
D. R. © Servicios de Salud de Morelos 2018, México.

10 Principales Causas de Mortalidad 2016, en Mujeres
(Tasa por 100,000 hab. mujeres)
020 TEPOZTLÁN



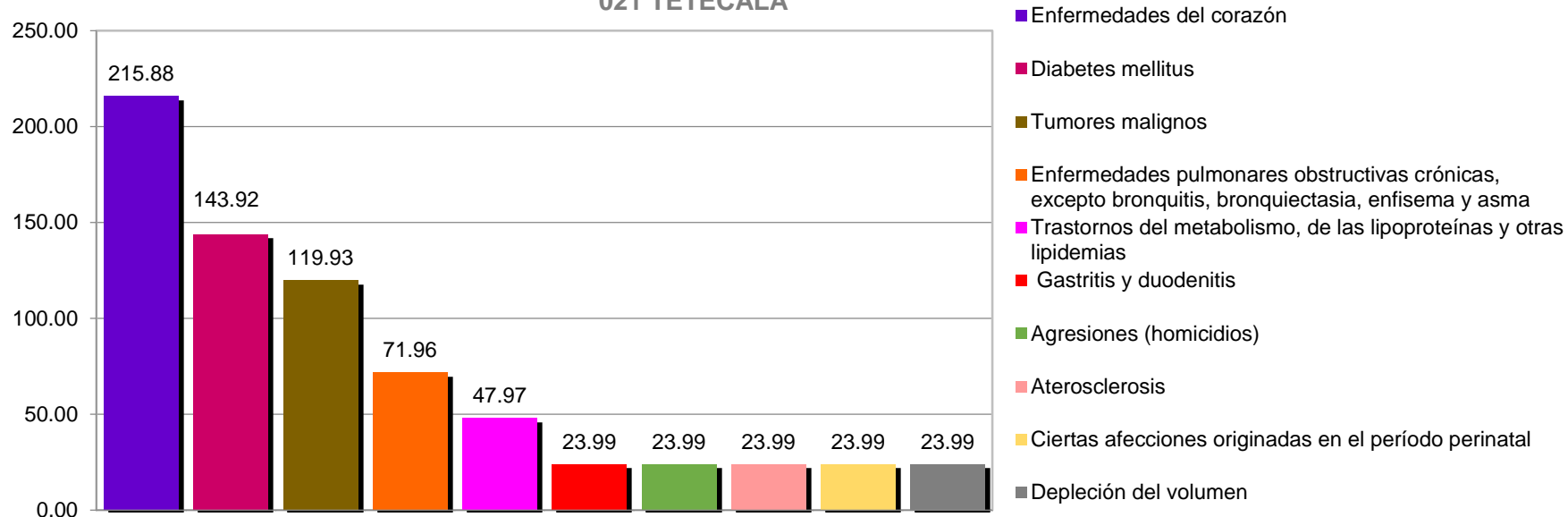
Principales causas de Mortalidad, 2016. En mujeres por residencia habitual, 020 TEPOZTLAN .

No. lugar	Padecimiento	Defunciones	TASA *	% porcentaje
1	Diabetes mellitus	25	104.22	24.04
2	Enfermedades del corazón	15	62.53	14.42
3	Tumores malignos	14	58.36	13.46
4	Enfermedades cerebrovasculares	6	25.01	5.77
5	Enfermedades del hígado	5	20.84	4.81
6	Neumonía e influenza	5	20.84	4.81
7	Síntomas signos y hallazgos anormales clínicos y de laboratorio no clasificados en otra parte	4	16.68	3.85
8	Accidentes	3	12.51	2.88
9	Anemias	3	12.51	2.88
10	Enfermedades pulmonares obstructivas crónicas, excepto bronquitis, bronquiectasia, enfisema y asma	3	12.51	2.88
	Las demás	21	87.55	20.19
	Total general	104	433.57	
Población total mujeres, 2016. 020 TEPOZTLAN		23,987		

Fuente: Dirección General de Información en Salud con base en las defunciones del 2016, cierre estatal 2016; Proyección de Población 2016, CONAPO-DGIS. * Tasa por 100,000 habitantes. Fecha de consulta: Febrero 2018.
Fecha de Actualización: Febrero 2018. Elaboró: Departamento de Evaluación.

Diagnóstico de Salud Estatal
D. R. © Servicios de Salud de Morelos 2018, México.

10 Principales Causas de Mortalidad 2016, en Mujeres
(Tasa por 100,000 hab. mujeres)
021 TETECALA

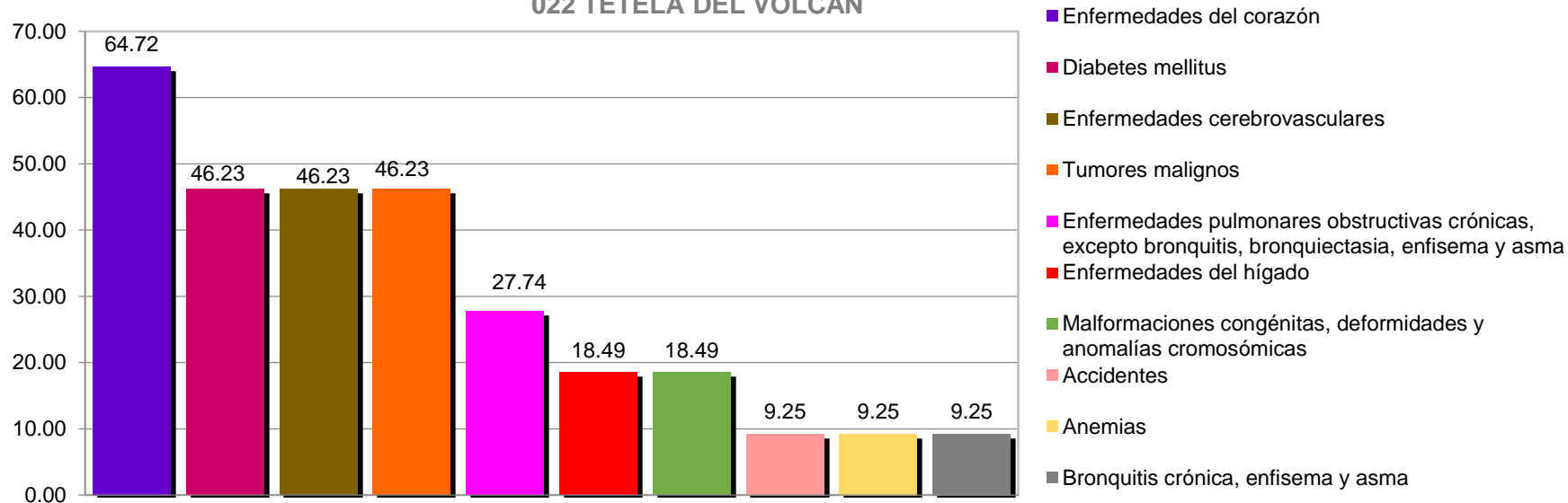


Principales causas de Mortalidad, 2016. En mujeres por residencia habitual, 021 TETECALA .				
No. lugar	Padecimiento	Defunciones	TASA *	% porcentaje
1	Enfermedades del corazón	9	215.88	23.68
2	Diabetes mellitus	6	143.92	15.79
3	Tumores malignos	5	119.93	13.16
4	Enfermedades pulmonares obstructivas crónicas, excepto bronquitis, bronquiectasia, enfisema y asma	3	71.96	7.89
5	Trastornos del metabolismo, de las lipoproteínas y otras lipidemias	2	47.97	5.26
6	Gastritis y duodenitis	1	23.99	2.63
7	Agresiones (homicidios)	1	23.99	2.63
8	Aterosclerosis	1	23.99	2.63
9	Ciertas afecciones originadas en el período perinatal	1	23.99	2.63
10	Depleción del volumen	1	23.99	2.63
	Las demás	8	191.89	21.05
	Total general	38	911.49	
Población total mujeres, 2016. 021 TETECALA		4,169		

Fuente: Dirección General de Información en Salud con base en las defunciones del 2016, cierre estatal 2016; Proyección de Población 2016, CONAPO-DGIS. * Tasa por 100,000 habitantes. Fecha de consulta: Febrero 2018.
Fecha de Actualización: Febrero 2018. Elaboró: Departamento de Evaluación.

Diagnóstico de Salud Estatal
D. R. © Servicios de Salud de Morelos 2018, México.

10 Principales Causas de Mortalidad 2016, en Mujeres
(Tasa por 100,000 hab. mujeres)
022 TETELA DEL VOLCÁN

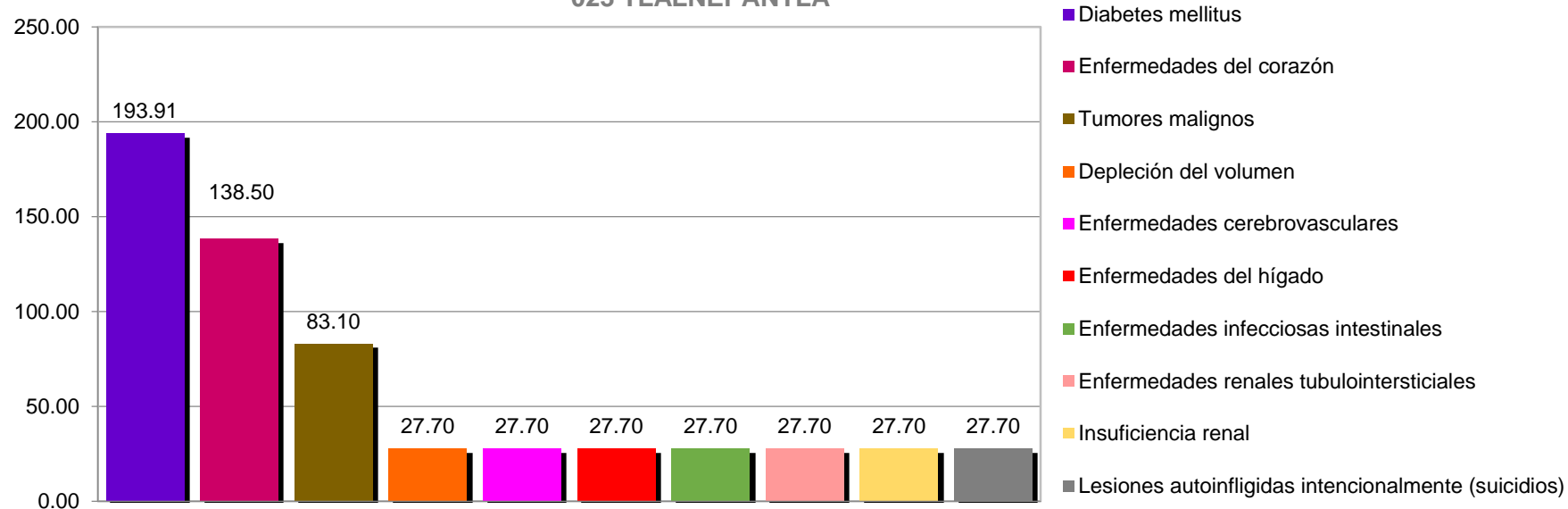


Principales causas de Mortalidad, 2016. En mujeres por residencia habitual, 022 TETELA DEL VOLCAN .				
No. lugar	Padecimiento	Defunciones	TASA *	% porcentaje
1	Enfermedades del corazón	7	64.72	17.95
2	Diabetes mellitus	5	46.23	12.82
3	Enfermedades cerebrovasculares	5	46.23	12.82
4	Tumores malignos	5	46.23	12.82
5	Enfermedades pulmonares obstructivas crónicas, excepto bronquitis, bronquiectasia, enfisema y asma	3	27.74	7.69
6	Enfermedades del hígado	2	18.49	5.13
7	Malformaciones congénitas, deformidades y anomalías cromosómicas	2	18.49	5.13
8	Accidentes	1	9.25	2.56
9	Anemias	1	9.25	2.56
10	Bronquitis crónica, enfisema y asma	1	9.25	2.56
	Las demás	7	64.72	17.95
	Total general	39	360.58	
Población total mujeres, 2016. 022 TETELA DEL VOLCAN		10,816		

Fuente: Dirección General de Información en Salud con base en las defunciones del 2016, cierre estatal 2016; Proyección de Población 2016, CONAPO-DGIS. * Tasa por 100,000 habitantes. Fecha de consulta: Febrero 2018.
Fecha de Actualización: Febrero 2018. Elaboró: Departamento de Evaluación.

Diagnóstico de Salud Estatal
D. R. © Servicios de Salud de Morelos 2018, México.

10 Principales Causas de Mortalidad 2016, en Mujeres (Tasa por 100,000 hab. mujeres) 023 TLALNEPANTLA

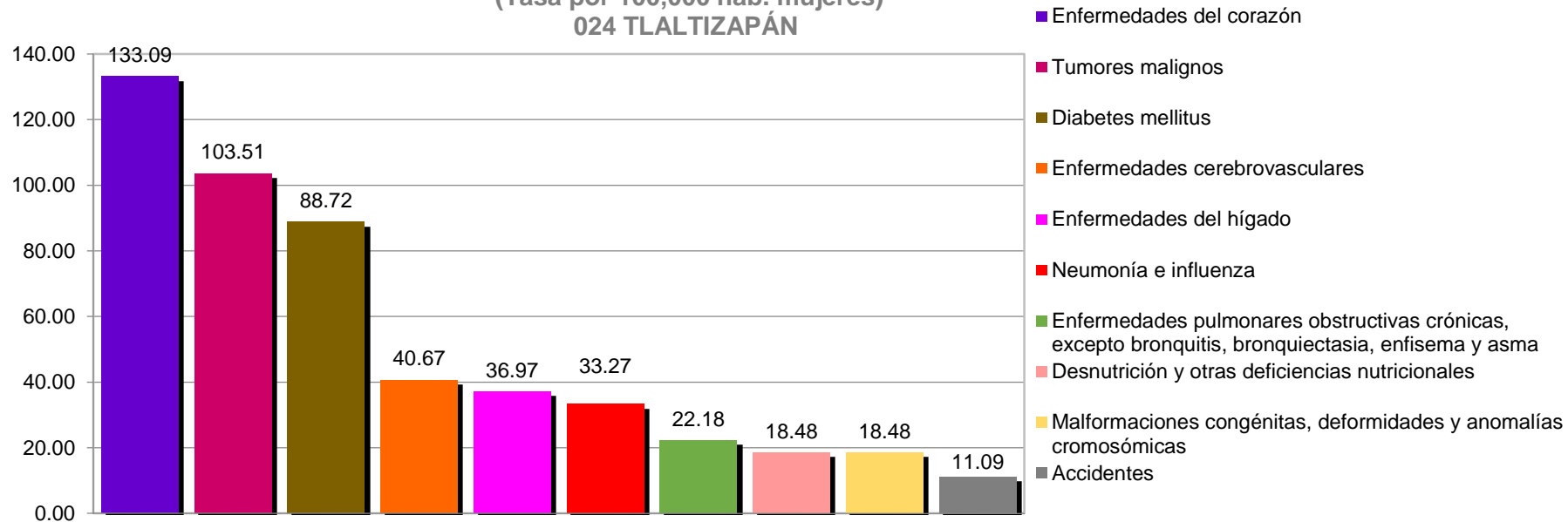


Principales causas de Mortalidad, 2016. En mujeres por residencia habitual, 023 TLALNEPANTLA .				
No. lugar	Padecimiento	Defunciones	TASA *	% porcentaje
1	Diabetes mellitus	7	193.91	28.00
2	Enfermedades del corazón	5	138.50	20.00
3	Tumores malignos	3	83.10	12.00
4	Depleción del volumen	1	27.70	4.00
5	Enfermedades cerebrovasculares	1	27.70	4.00
6	Enfermedades del hígado	1	27.70	4.00
7	Enfermedades infecciosas intestinales	1	27.70	4.00
8	Enfermedades renales tubulointersticiales	1	27.70	4.00
9	Insuficiencia renal	1	27.70	4.00
10	Lesiones autoinfligidas intencionalmente (suicidios)	1	27.70	4.00
	Las demás	3	83.10	12.00
	Total general	25	692.52	
Población total mujeres, 2016. 023 TLALNEPANTLA		3,610		

Fuente: Dirección General de Información en Salud con base en las defunciones del 2016, cierre estatal 2016; Proyección de Población 2016, CONAPO-DGIS. * Tasa por 100,000 habitantes. Fecha de consulta: Febrero 2018.
Fecha de Actualización: Febrero 2018. Elaboró: Departamento de Evaluación.

Diagnóstico de Salud Estatal
D. R. © Servicios de Salud de Morelos 2018, México.

10 Principales Causas de Mortalidad 2016, en Mujeres
(Tasa por 100,000 hab. mujeres)
024 TLALTIZAPÁN

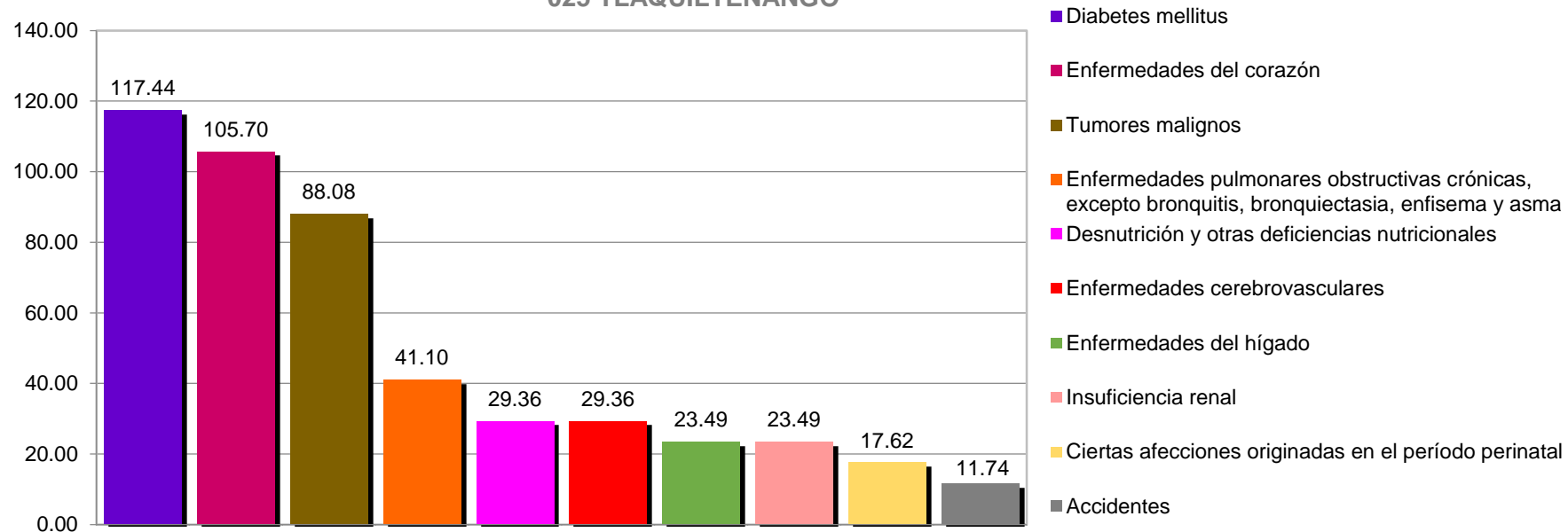


Principales causas de Mortalidad, 2016. En mujeres por residencia habitual, 024 TLALTIZAPAN .				
No. lugar	Padecimiento	Defunciones	TASA *	% porcentaje
1	Enfermedades del corazón	36	133.09	20.45
2	Tumores malignos	28	103.51	15.91
3	Diabetes mellitus	24	88.72	13.64
4	Enfermedades cerebrovasculares	11	40.67	6.25
5	Enfermedades del hígado	10	36.97	5.68
6	Neumonía e influenza	9	33.27	5.11
7	Enfermedades pulmonares obstructivas crónicas, excepto bronquitis, bronquiectasia, enfisema y asma	6	22.18	3.41
8	Desnutrición y otras deficiencias nutricionales	5	18.48	2.84
9	Malformaciones congénitas, deformidades y anomalías cromosómicas	5	18.48	2.84
10	Accidentes	3	11.09	1.70
	Las demás	39	144.18	22.16
	Total general	176	650.65	
Población total mujeres, 2016. 024 TLALTIZAPAN		27,050		

Fuente: Dirección General de Información en Salud con base en las defunciones del 2016, cierre estatal 2016; Proyección de Población 2016, CONAPO-DGIS. * Tasa por 100,000 habitantes. Fecha de consulta: Febrero 2018.
Fecha de Actualización: Febrero 2018. Elaboró: Departamento de Evaluación.

Diagnóstico de Salud Estatal
D. R. © Servicios de Salud de Morelos 2018, México.

10 Principales Causas de Mortalidad 2016, en Mujeres (Tasa por 100,000 hab. mujeres) 025 TLAQUILTENANGO



Principales causas de Mortalidad, 2016. En mujeres por residencia habitual, 025 TLAQUILTENANGO .

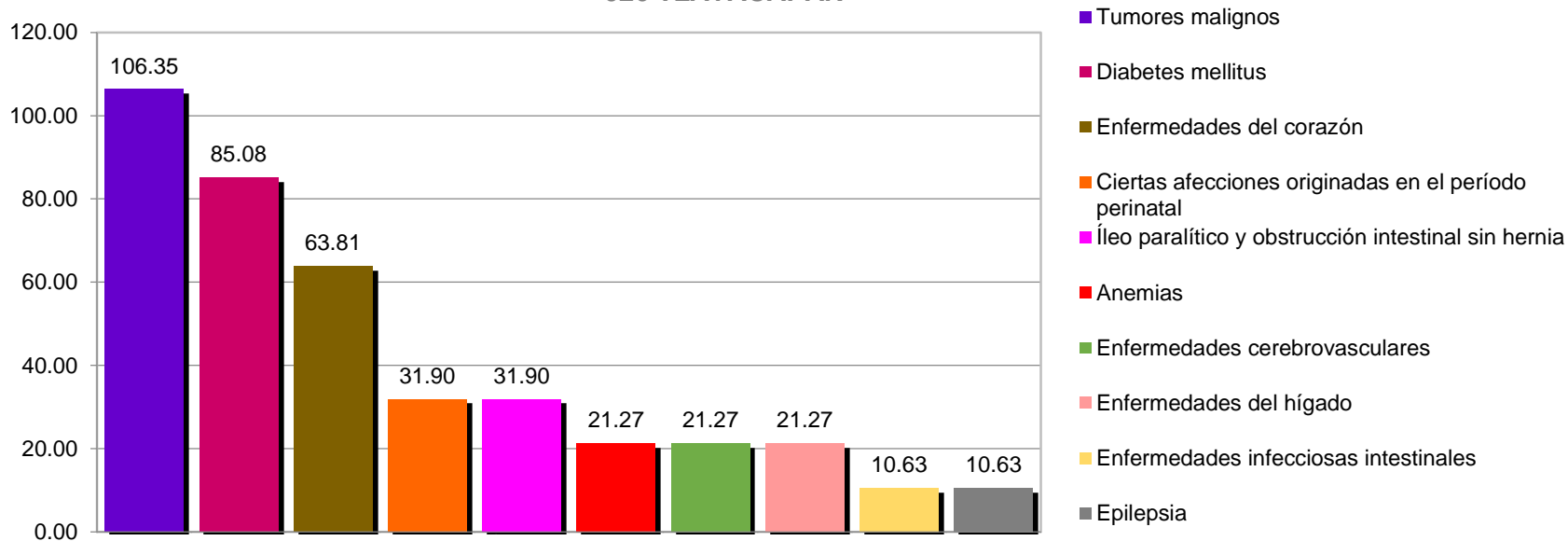
No. lugar	Padecimiento	Defunciones	TASA *	% porcentaje
1	Diabetes mellitus	20	117.44	17.70
2	Enfermedades del corazón	18	105.70	15.93
3	Tumores malignos	15	88.08	13.27
4	Enfermedades pulmonares obstructivas crónicas, excepto bronquitis, bronquiectasia, enfisema y asma	7	41.10	6.19
5	Desnutrición y otras deficiencias nutricionales	5	29.36	4.42
6	Enfermedades cerebrovasculares	5	29.36	4.42
7	Enfermedades del hígado	4	23.49	3.54
8	Insuficiencia renal	4	23.49	3.54
9	Ciertas afecciones originadas en el período perinatal	3	17.62	2.65
10	Accidentes	2	11.74	1.77
	Las demás	30	176.16	26.55
	Total general	113	663.53	
Población total mujeres, 2016. 025 TLAQUILTENANGO		17,030		

Fuente: Dirección General de Información en Salud con base en las defunciones del 2016, cierre estatal 2016; Proyección de Población 2016, CONAPO-DGIS. * Tasa por 100,000 habitantes. Fecha de consulta: Febrero 2018.

Fecha de Actualización: Febrero 2018. Elaboró: Departamento de Evaluación.

Diagnóstico de Salud Estatal
D. R. © Servicios de Salud de Morelos 2018, México.

10 Principales Causas de Mortalidad 2016, en Mujeres
(Tasa por 100,000 hab. mujeres)
026 TLAYACAPAN



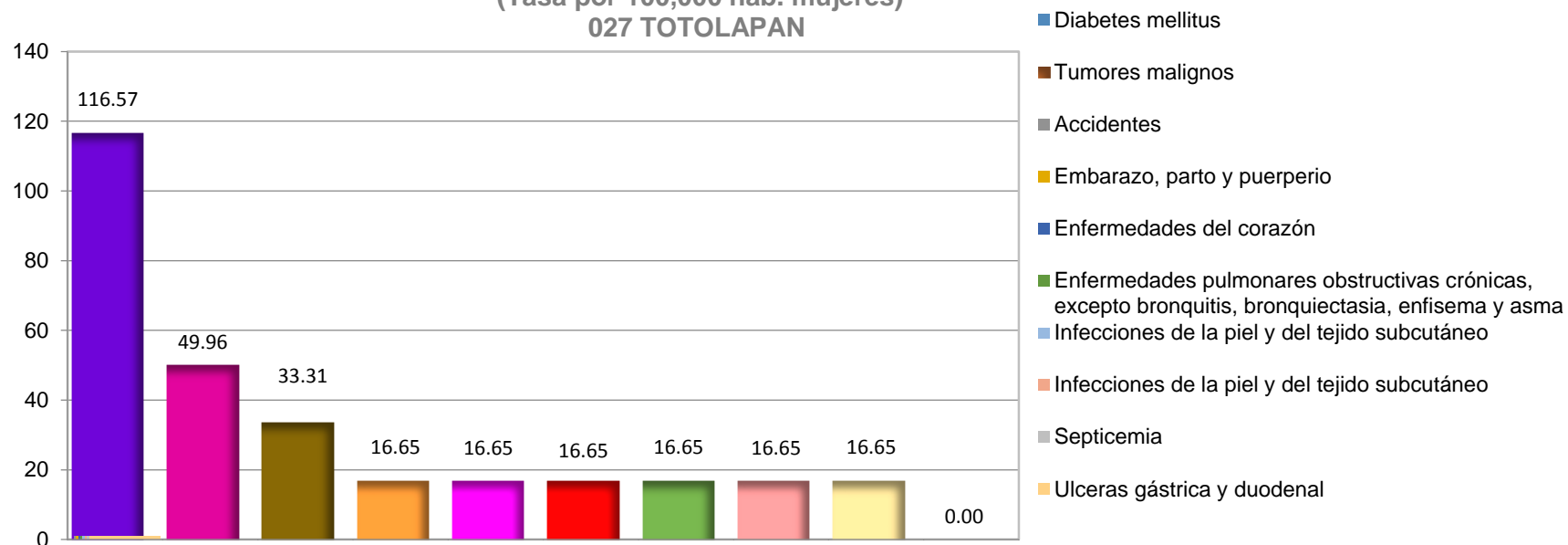
Principales causas de Mortalidad, 2016. En mujeres por residencia habitual, 026 TLAYACAPAN .

No. lugar	Padecimiento	Defunciones	TASA *	% porcentaje
1	Tumores malignos	10	106.35	22.22
2	Diabetes mellitus	8	85.08	17.78
3	Enfermedades del corazón	6	63.81	13.33
4	Ciertas afecciones originadas en el período perinatal	3	31.90	6.67
5	Íleo paralítico y obstrucción intestinal sin hernia	3	31.90	6.67
6	Anemias	2	21.27	4.44
7	Enfermedades cerebrovasculares	2	21.27	4.44
8	Enfermedades del hígado	2	21.27	4.44
9	Enfermedades infecciosas intestinales	1	10.63	2.22
10	Epilepsia	1	10.63	2.22
	Las demás	7	74.44	15.56
	Total general	45	478.57	
Población total mujeres, 2016. 026 TLAYACAPAN		9,403		

Fuente: Dirección General de Información en Salud con base en las defunciones del 2016, cierre estatal 2016; Proyección de Población 2016, CONAPO-DGIS. * Tasa por 100,000 habitantes. Fecha de consulta: Febrero 2018.
Fecha de Actualización: Febrero 2018. Elaboró: Departamento de Evaluación.

Diagnóstico de Salud Estatal
D. R. © Servicios de Salud de Morelos 2018, México.

10 Principales Causas de Mortalidad 2016, en Mujeres
(Tasa por 100,000 hab. mujeres)
027 TOTOLAPAN



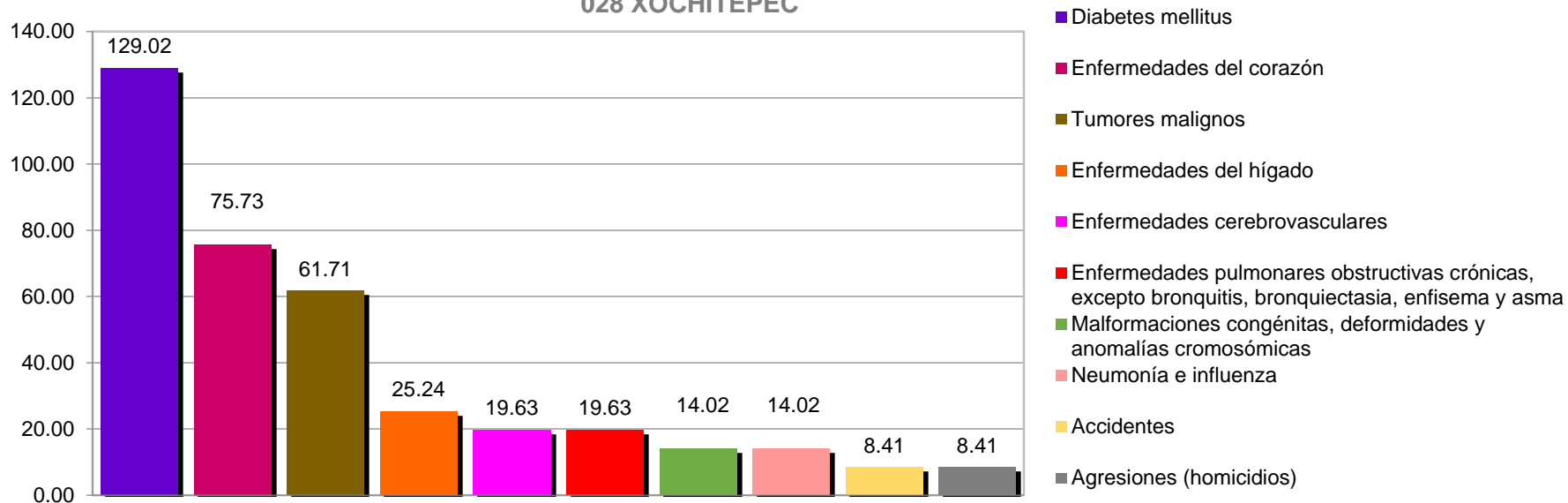
Principales causas de Mortalidad, 2016. En mujeres por residencia habitual, 027 TOTOLAPAN .

No. lugar	Padecimiento	Defunciones	TASA *	% porcentaje
1	Diabetes mellitus	7	116.57	35.00
2	Tumores malignos	3	49.96	15.00
3	Accidentes	2	33.31	10.00
4	Embarazo, parto y puerperio	1	16.65	5.00
5	Enfermedades del corazón	1	16.65	5.00
6	Enfermedades pulmonares obstructivas crónicas, excepto bronquitis, bronquiectasia, enfisema y asma	1	16.65	5.00
7	Infecciones de la piel y del tejido subcutáneo	1	16.65	5.00
8	Septicemia	1	16.65	5.00
9	Úlceras gástrica y duodenal	1	16.65	5.00
10			0.00	0.00
	Las demás	2	33.31	10.00
	Total general	20	333.06	
Población total mujeres, 2016. 027 TOTOLAPAN		6,005		

Fuente: Dirección General de Información en Salud con base en las defunciones del 2016, cierre estatal 2016; Proyección de Población 2016, CONAPO-DGIS. * Tasa por 100,000 habitantes. Fecha de consulta: Febrero 2018.
Fecha de Actualización: Febrero 2018. Elaboró: Departamento de Evaluación.

Diagnóstico de Salud Estatal
D. R. © Servicios de Salud de Morelos 2018, México.

10 Principales Causas de Mortalidad 2016, en Mujeres (Tasa por 100,000 hab. mujeres) 028 XOCHITEPEC



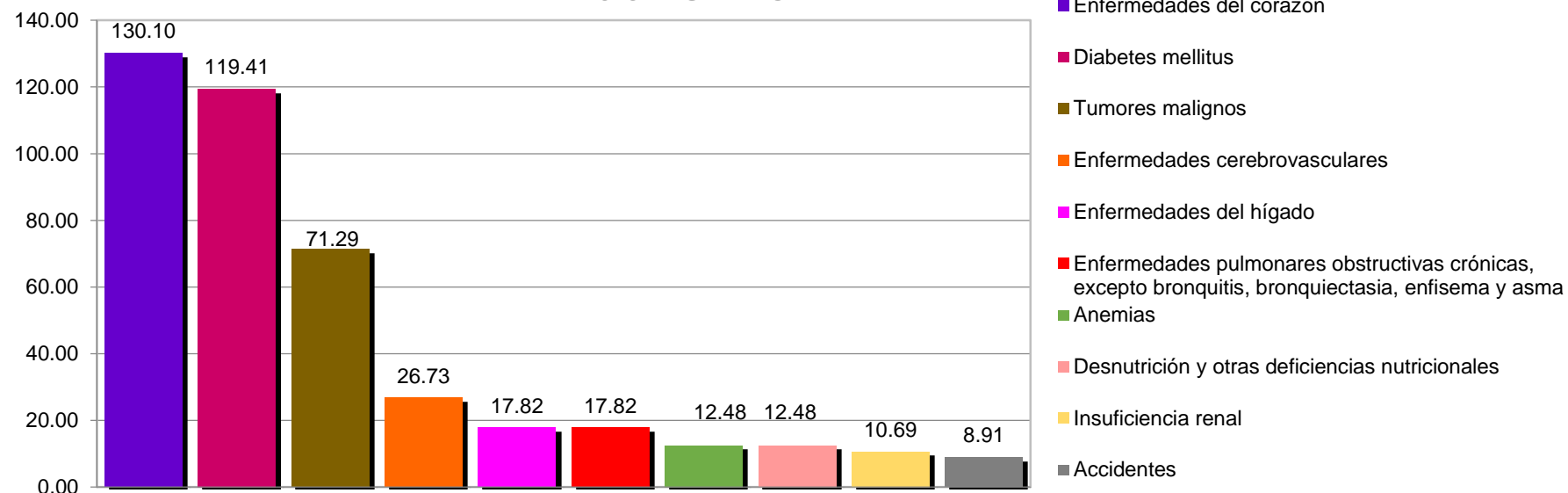
Principales causas de Mortalidad, 2016. En mujeres por residencia habitual, 028 XOCHITEPEC .

No. lugar	Padecimiento	Defunciones	TASA *	% porcentaje
1	Diabetes mellitus	46	129.02	26.29
2	Enfermedades del corazón	27	75.73	15.43
3	Tumores malignos	22	61.71	12.57
4	Enfermedades del hígado	9	25.24	5.14
5	Enfermedades cerebrovasculares	7	19.63	4.00
6	Enfermedades pulmonares obstructivas crónicas, excepto bronquitis, bronquiectasia, enfisema y asma	7	19.63	4.00
7	Malformaciones congénitas, deformidades y anomalías cromosómicas	5	14.02	2.86
8	Neumonía e influenza	5	14.02	2.86
9	Accidentes	3	8.41	1.71
10	Agresiones (homicidios)	3	8.41	1.71
	Las demás	41	115.00	23.43
	Total general	175	490.84	
Población total mujeres, 2016. 028 XOCHITEPEC		35,653		

Fuente: Dirección General de Información en Salud con base en las defunciones del 2016, cierre estatal 2016; Proyección de Población 2016, CONAPO-DGIS. * Tasa por 100,000 habitantes. Fecha de consulta: Febrero 2018.
Fecha de Actualización: Febrero 2018. Elaboró: Departamento de Evaluación.

Diagnóstico de Salud Estatal
D. R. © Servicios de Salud de Morelos 2018, México.

10 Principales Causas de Mortalidad 2016, en Mujeres (Tasa por 100,000 hab. mujeres) 029 YAUTEPEC

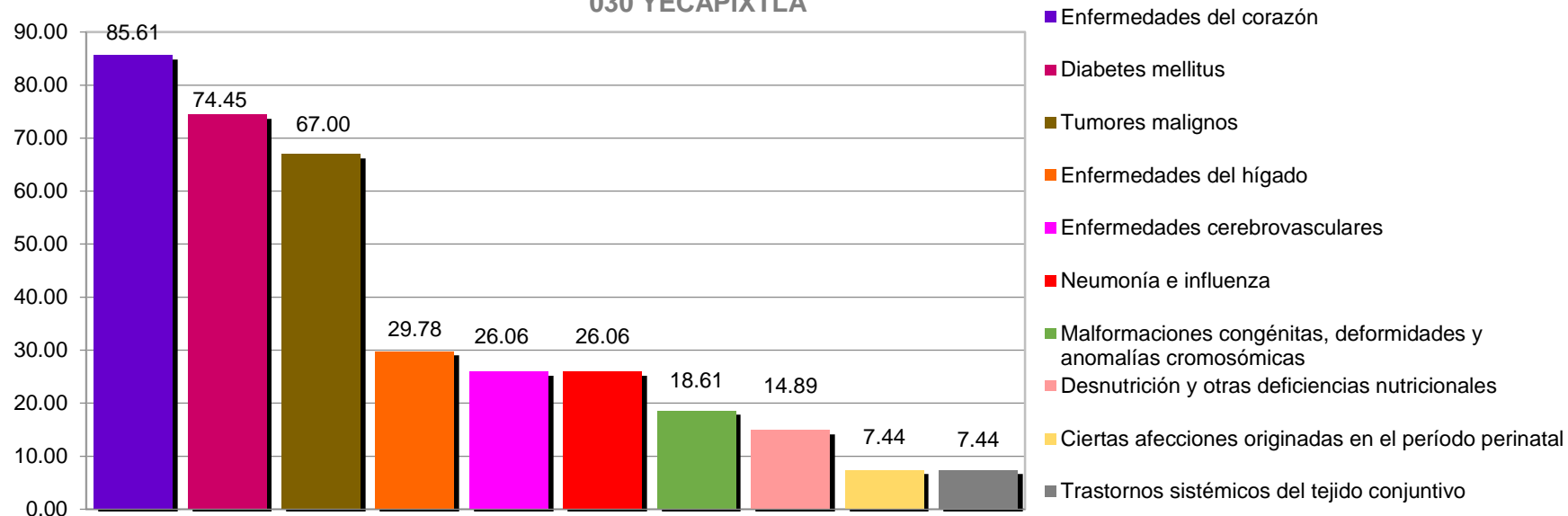


Principales causas de Mortalidad, 2016. En mujeres por residencia habitual, 029 YAUTEPEC .				
No. lugar	Padecimiento	Defunciones	TASA *	% porcentaje
1	Enfermedades del corazón	73	130.10	23.32
2	Diabetes mellitus	67	119.41	21.41
3	Tumores malignos	40	71.29	12.78
4	Enfermedades cerebrovasculares	15	26.73	4.79
5	Enfermedades del hígado	10	17.82	3.19
6	Enfermedades pulmonares obstructivas crónicas, excepto bronquitis, bronquiectasia, enfisema y asma	10	17.82	3.19
7	Anemias	7	12.48	2.24
8	Desnutrición y otras deficiencias nutricionales	7	12.48	2.24
9	Insuficiencia renal	6	10.69	1.92
10	Accidentes	5	8.91	1.60
	Las demás	73	130.10	23.32
	Total general	313	557.83	
Población total mujeres, 2016. 029 YAUTEPEC		56,110		

Fuente: Dirección General de Información en Salud con base en las defunciones del 2016, cierre estatal 2016; Proyección de Población 2016, CONAPO-DGIS. * Tasa por 100,000 habitantes. Fecha de consulta: Febrero 2018.
Fecha de Actualización: Febrero 2018. Elaboró: Departamento de Evaluación.

Diagnóstico de Salud Estatal
D. R. © Servicios de Salud de Morelos 2018, México.

10 Principales Causas de Mortalidad 2016, en Mujeres
(Tasa por 100,000 hab. mujeres)
030 YECAPIXTLA

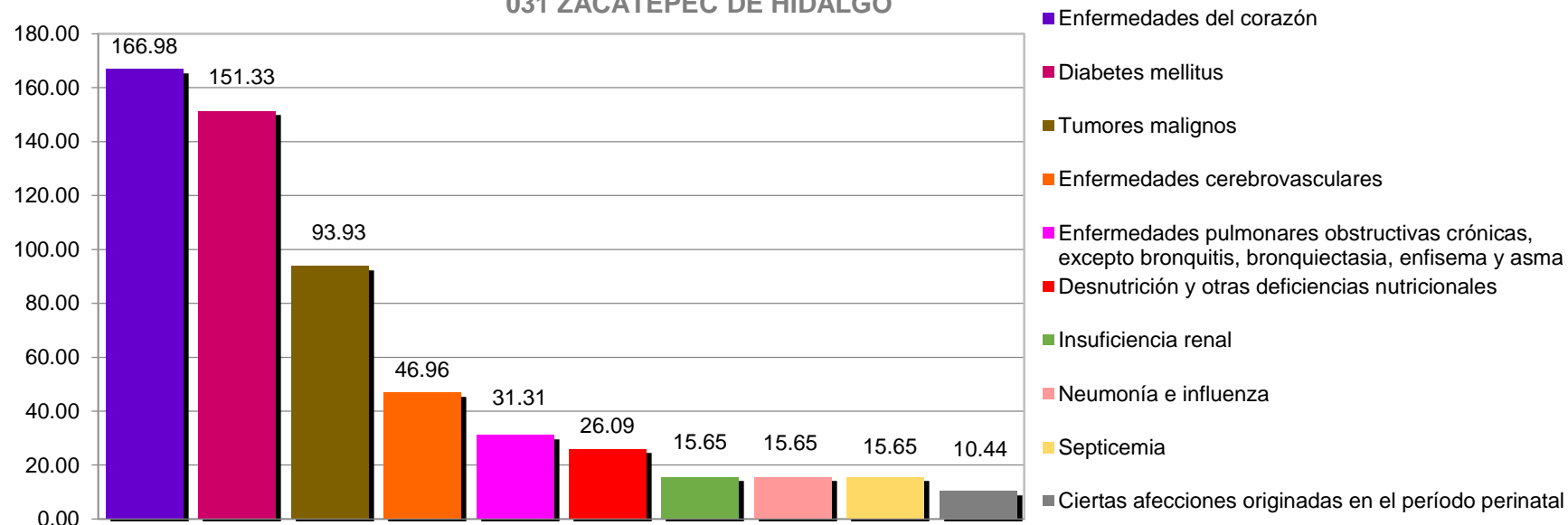


Principales causas de Mortalidad, 2016. En mujeres por residencia habitual, 030 YECAPIXTLA .				
No. lugar	Padecimiento	Defunciones	TASA *	% porcentaje
1	Enfermedades del corazón	23	85.61	19.49
2	Diabetes mellitus	20	74.45	16.95
3	Tumores malignos	18	67.00	15.25
4	Enfermedades del hígado	8	29.78	6.78
5	Enfermedades cerebrovasculares	7	26.06	5.93
6	Neumonía e influenza	7	26.06	5.93
7	Malformaciones congénitas, deformidades y anomalías cromosómicas	5	18.61	4.24
8	Desnutrición y otras deficiencias nutricionales	4	14.89	3.39
9	Ciertas afecciones originadas en el período perinatal	2	7.44	1.69
10	Trastornos sistémicos del tejido conjuntivo	2	7.44	1.69
	Las demás	22	81.89	18.64
	Total general	118	439.23	
Población total mujeres, 2016. 030 YECAPIXTLA		26,865		

Fuente: Dirección General de Información en Salud con base en las defunciones del 2016, cierre estatal 2016; Proyección de Población 2016, CONAPO-DGIS. * Tasa por 100,000 habitantes. Fecha de consulta: Febrero 2018.
Fecha de Actualización: Febrero 2018. Elaboró: Departamento de Evaluación.

Diagnóstico de Salud Estatal
D. R. © Servicios de Salud de Morelos 2018, México.

10 Principales Causas de Mortalidad 2016, en Mujeres (Tasa por 100,000 hab. mujeres) 031 ZACATEPEC DE HIDALGO

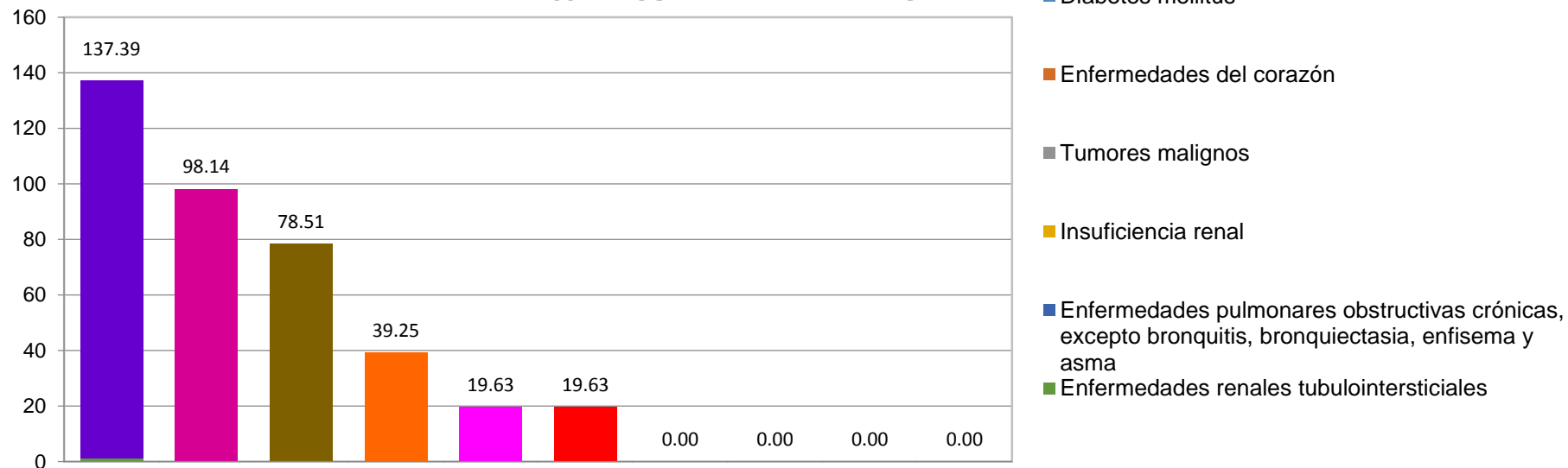


Principales causas de Mortalidad, 2016. En mujeres por residencia habitual, 031 ZACATEPEC DE HIDALGO .				
No. lugar	Padecimiento	Defunciones	TASA *	% porcentaje
1	Enfermedades del corazón	32	166.98	22.22
2	Diabetes mellitus	29	151.33	20.14
3	Tumores malignos	18	93.93	12.50
4	Enfermedades cerebrovasculares	9	46.96	6.25
5	Enfermedades pulmonares obstructivas crónicas, excepto bronquitis, bronquiectasia, enfisema y asma	6	31.31	4.17
6	Desnutrición y otras deficiencias nutricionales	5	26.09	3.47
7	Insuficiencia renal	3	15.65	2.08
8	Neumonía e influenza	3	15.65	2.08
9	Septicemia	3	15.65	2.08
10	Ciertas afecciones originadas en el período perinatal	2	10.44	1.39
	Total general	34	177.42	23.61
Población total mujeres, 2016. 031 ZACATEPEC DE HIDALGO		144	751.41	

Fuente: Dirección General de Información en Salud con base en las defunciones del 2016, cierre estatal 2016; Proyección de Población 2016, CONAPO-DGIS. * Tasa por 100,000 habitantes. Fecha de consulta: Febrero 2018.
Fecha de Actualización: Febrero 2018. Elaboró: Departamento de Evaluación.

Diagnóstico de Salud Estatal
D. R. © Servicios de Salud de Morelos 2018, México.

10 Principales Causas de Mortalidad 2016, en Mujeres
(Tasa por 100,000 hab. mujeres)
032 ZACUALPAN DE AMILPAS

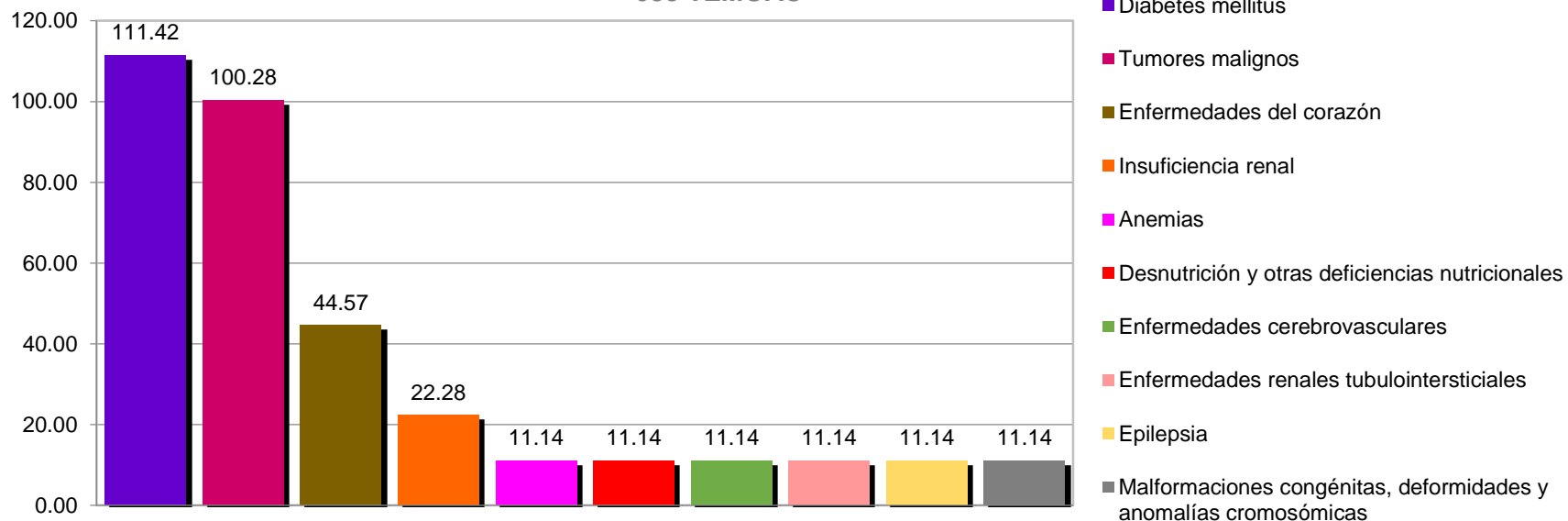


Principales causas de Mortalidad, 2016. En mujeres por residencia habitual, 032 ZACUALPAN DE AMILPAS .				
No. lugar	Padecimiento	Defunciones	TASA *	% porcentaje
1	Diabetes mellitus	7	137.39	35.00
2	Enfermedades del corazón	5	98.14	25.00
3	Tumores malignos	4	78.51	20.00
4	Enfermedades cerebrovasculares	2	39.25	10.00
5	Enfermedades pulmonares obstructivas crónicas, excepto bronquitis, bronquiectasia, enfisema y asma	1	19.63	5.00
6	Enfermedades renales tubulointersticiales	1	19.63	5.00
7			0.00	0.00
8			0.00	0.00
9			0.00	0.00
10			0.00	0.00
	Las demás		0.00	
	Total general	20	392.54	
Población total mujeres, 2016. 032 ZACUALPAN DE AMILPAS		5,095		

Fuente: Dirección General de Información en Salud con base en las defunciones del 2016, cierre estatal 2016; Proyección de Población 2016, CONAPO-DGIS. * Tasa por 100,000 habitantes. Fecha de consulta: Febrero 2018.
Fecha de Actualización: Febrero 2018. Elaboró: Departamento de Evaluación.

Diagnóstico de Salud Estatal
D. R. © Servicios de Salud de Morelos 2018, México.

10 Principales Causas de Mortalidad 2016, en Mujeres
(Tasa por 100,000 hab. mujeres)
033 TEMOAC



Principales causas de Mortalidad, 2016. En mujeres por residencia habitual, 033 TEMOAC .

No. lugar	Padecimiento	Defunciones	TASA *	% porcentaje
1	Diabetes mellitus	10	111.42	28.57
2	Tumores malignos	9	100.28	25.71
3	Enfermedades del corazón	4	44.57	11.43
4	Insuficiencia renal	2	22.28	5.71
5	Anemias	1	11.14	2.86
6	Desnutrición y otras deficiencias nutricionales	1	11.14	2.86
7	Enfermedades cerebrovasculares	1	11.14	2.86
8	Enfermedades renales tubulointersticiales	1	11.14	2.86
9	Epilepsia	1	11.14	2.86
10	Malformaciones congénitas, deformidades y anomalías cromosómicas	1	11.14	2.86
	Las demás	4	44.57	11.43
	Total general	35	389.97	
Población total mujeres, 2016. 033 TEMOAC		8,975		

Fuente: Dirección General de Información en Salud con base en las defunciones del 2016, cierre estatal 2016; Proyección de Población 2016, CONAPO-DGIS. * Tasa por 100,000 habitantes. Fecha de consulta: Febrero 2018.
Fecha de Actualización: Febrero 2018. Elaboró: Departamento de Evaluación.

Diagnóstico de Salud Estatal
D. R. © Servicios de Salud de Morelos 2018, México.