

2.7.2.- Principales Causas de APMP, por Sexo y Grupo de Edad. Comparativo 1990 y 2016 (Estatal)

Principales Causas de Años Perdidos por Muerte Prematura, en Población General Morelos 1990 - 2016.

- Enfermedades transmisibles, maternas, neonatales y de la nutrición.
- Enfermedades no transmisibles
- Lesiones

Años Perdidos por Muerte Prematura:

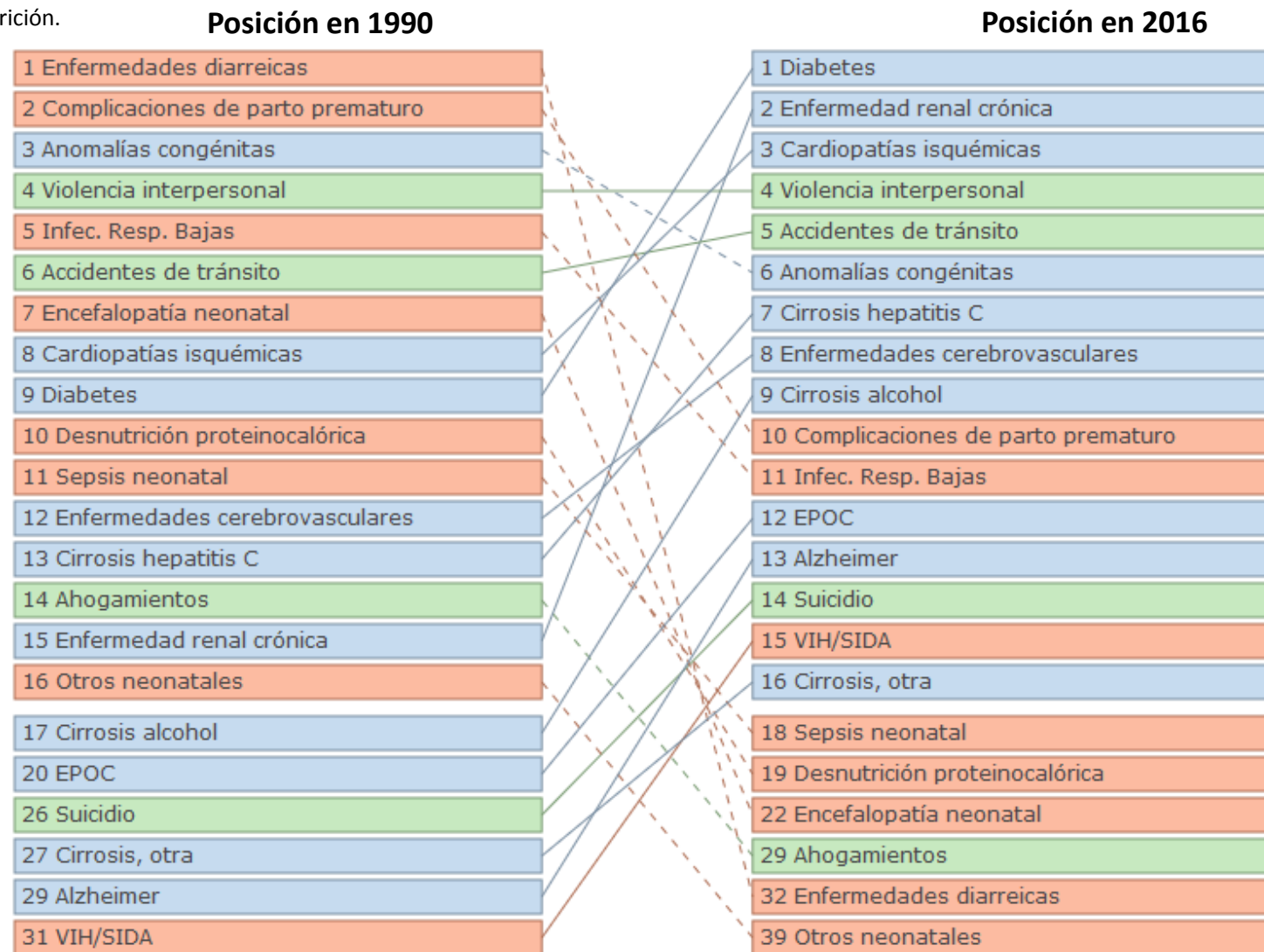
APMP

[Years of Life Lost, YLL]

Los años de vida perdidos por muerte prematura se obtienen de la resta de 86.4 (esperanza de vida más alta del mundo: Japón) menos la edad de muerte.

COMPARATIVO 1990-2016

- [↑] Diabetes, +8P
- [↑] Enfermedad renal crónica, +13P
- [↑] Cardiopatías Isquémicas, +5P
- [↓] Enfermedades diarreicas, -31P
- [↓] Complicaciones de parto prematuro, -8P



Principales Causas de Años Perdidos por Muerte Prematura, en Hombres Morelos 1990 - 2016.

- Enfermedades transmisibles, maternas, neonatales y de la nutrición.
- Enfermedades no transmisibles
- Lesiones

Años Perdidos por Muerte Prematura:

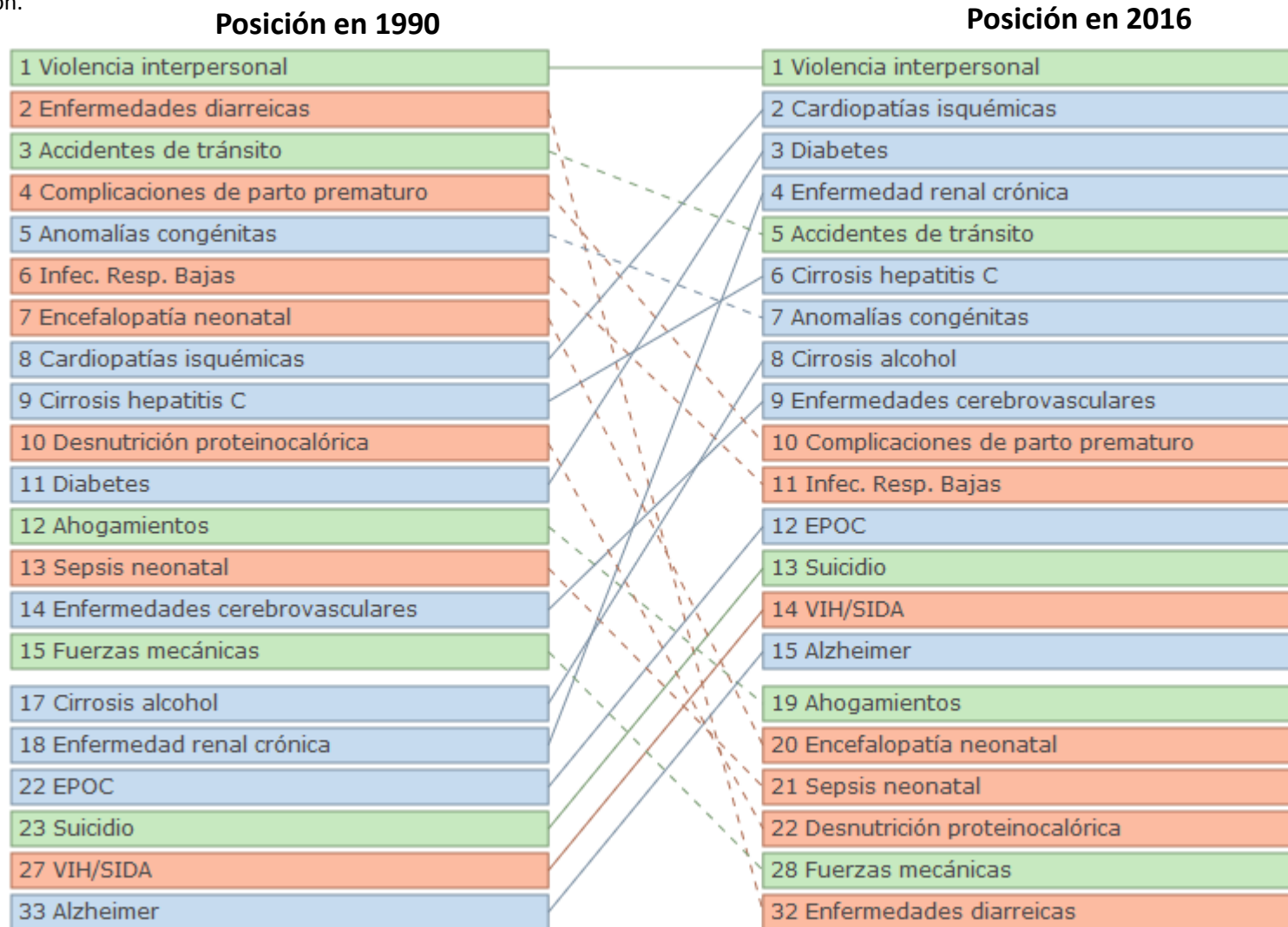
APMP

[Years of Life Lost, YLL]

Los años de vida perdidos por muerte prematura se obtienen de la resta de 86.4 (esperanza de vida más alta del mundo: Japón) menos la edad de muerte.

COMPARATIVO 1990-2016

- [↑] Cardiopatías Isquémicas, +6P
- [↑] Diabetes, +9P
- [↑] Enfermedad renal crónica, +14P
- [↓] Enfermedades diarreicas, -30P
- [↓] Complicaciones de parto prematuro, -6P



Principales Causas de Años Perdidos por Muerte Prematura, en Mujeres Morelos 1990 - 2016.

- Enfermedades transmisibles, maternas, neonatales y de la nutrición.
- Enfermedades no transmisibles
- Lesiones

Años Perdidos por Muerte Prematura:


APMP

[Years of Life Lost, YLL]

Los años de vida perdidos por muerte prematura se obtienen de la resta de 86.4 (esperanza de vida más alta del mundo: Japón) menos la edad de muerte.

COMPARATIVO 1990-2016

- [↑] Diabetes, +5P
- [↑] Enfermedad renal crónica, +11P
- [↑] Cardiopatías Isquémicas, +4P
- [↓] Enfermedades diarreicas, -27P
- [↓] Anomalías congénitas, -2P



Fuente: Institute for Health Metrics and Evaluation: <https://vizhub.healthdata.org/gbd-compare/> Selección: mujeres, todas las edades, Morelos.
 Fecha de consulta: Febrero 2018. Elaboró: Departamento de Evaluación.

Principales Causas de Años Perdidos por Muerte Prematura, en menores de 5 años Morelos 1990 - 2016.

- Enfermedades transmisibles, maternas, neonatales y de la nutrición.
- Enfermedades no transmisibles
- Lesiones

Años Perdidos por Muerte Prematura:

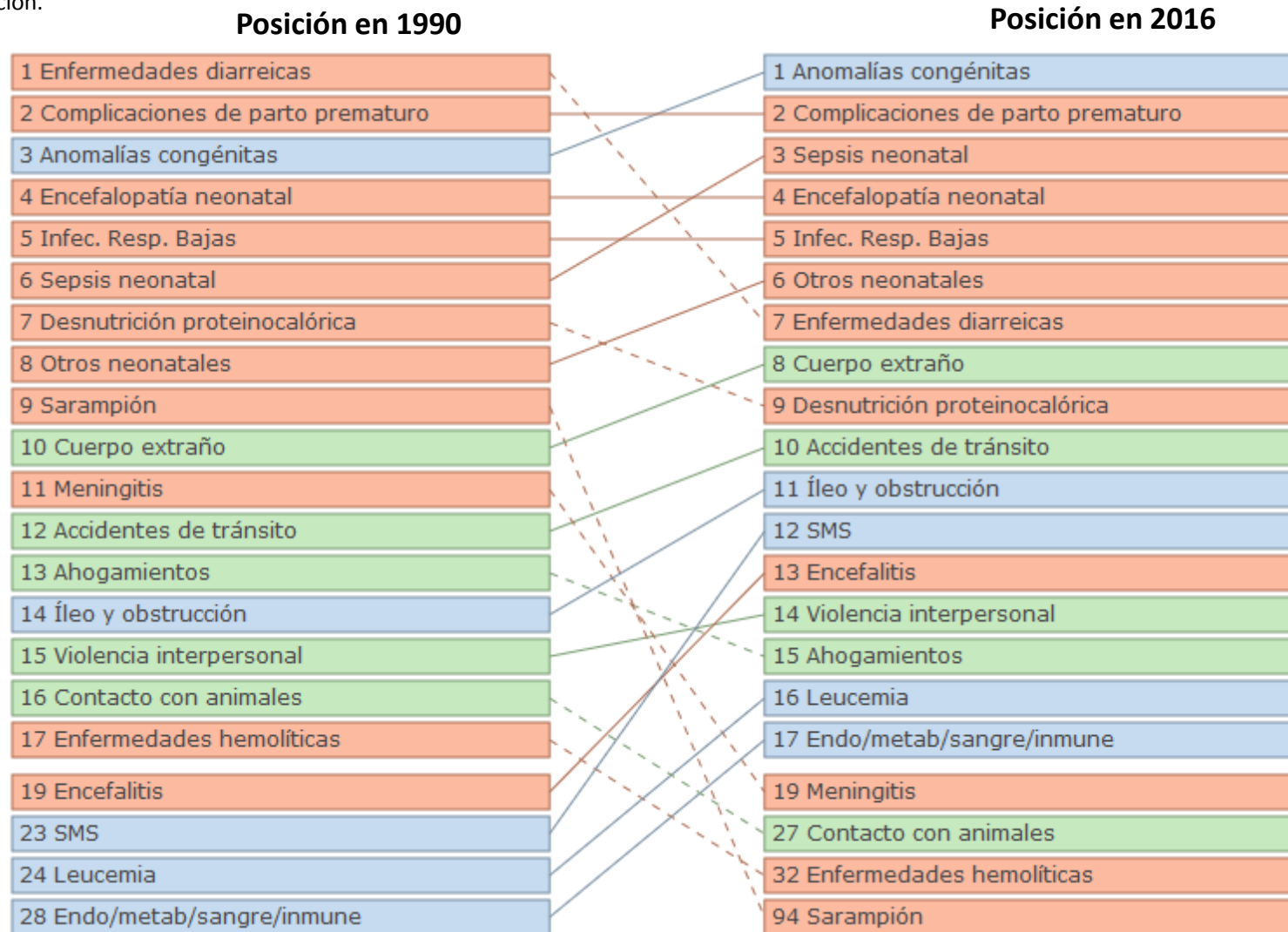
APMP

[Years of Life Lost, YLL]

Los años de vida perdidos por muerte prematura se obtienen de la resta de 86.4 (esperanza de vida más alta del mundo: Japón) menos la edad de muerte.

COMPARATIVO 1990-2016

- [↑] Anomalías congénitas, +2P
- [↑] Sepsis neonatal, +3P
- [↑] Otros neonatales, +2P
- [↓] Enfermedades diarreicas, -6P
- [↓] Desnutrición proteínocalórica, -2P



Fuente: Institute for Health Metrics and Evaluation: <https://vizhub.healthdata.org/gbd-compare/> Selección: ambos sexos, menores de 5 años, Morelos.
 Fecha de consulta: Febrero 2018. Elaboró: Departamento de Evaluación.

Diagnóstico de Salud Estatal
 D. R. © Servicios de Salud de Morelos 2018, México.

Principales Causas de Años Perdidos por Muerte Prematura, de 5 a 14 años Morelos 1990 - 2016.

- Enfermedades transmisibles, maternas, neonatales y de la nutrición.
- Enfermedades no transmisibles
- Lesiones

Años Perdidos por Muerte Prematura:

APMP

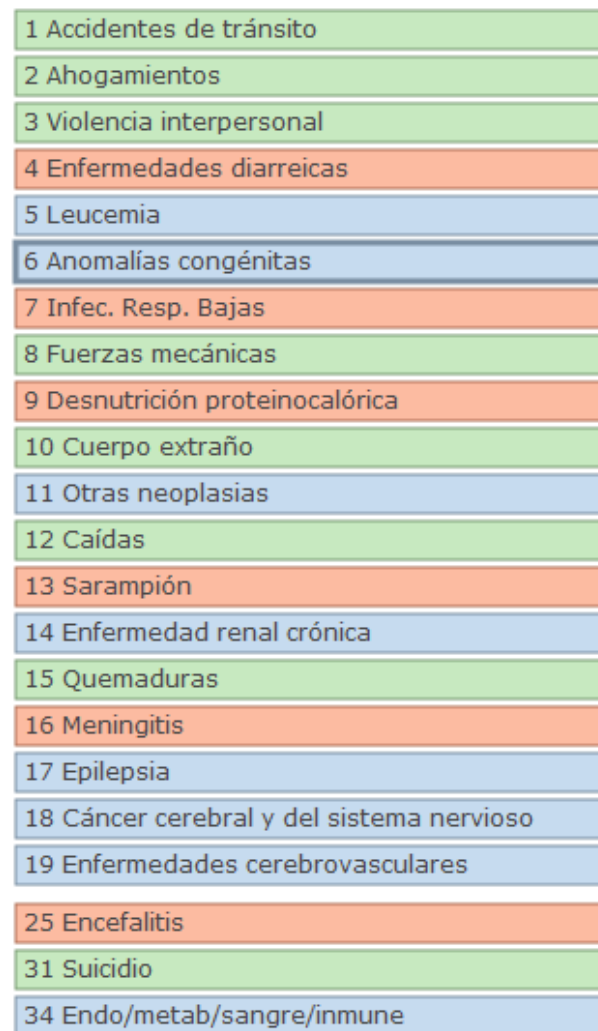
[Years of Life Lost, YLL]

Los años de vida perdidos por muerte prematura se obtienen de la resta de 86.4 (esperanza de vida más alta del mundo: Japón) menos la edad de muerte.

COMPARATIVO 1990-2016

- [↑] Leucemia, +3P
- [↑] Anomalías congénitas, +3P
- [↑] Otras neoplasias, +5P
- [↓] Ahogamientos, -3P
- [↓] Violencia interpersonal, -1P

Posición en 1990



Posición en 2016



Principales Causas de Años Perdidos por Muerte Prematura, de 15 a 49 años Morelos 1990 - 2016.

- Enfermedades transmisibles, maternas, neonatales y de la nutrición.
- Enfermedades no transmisibles
- Lesiones

Años Perdidos por Muerte Prematura:

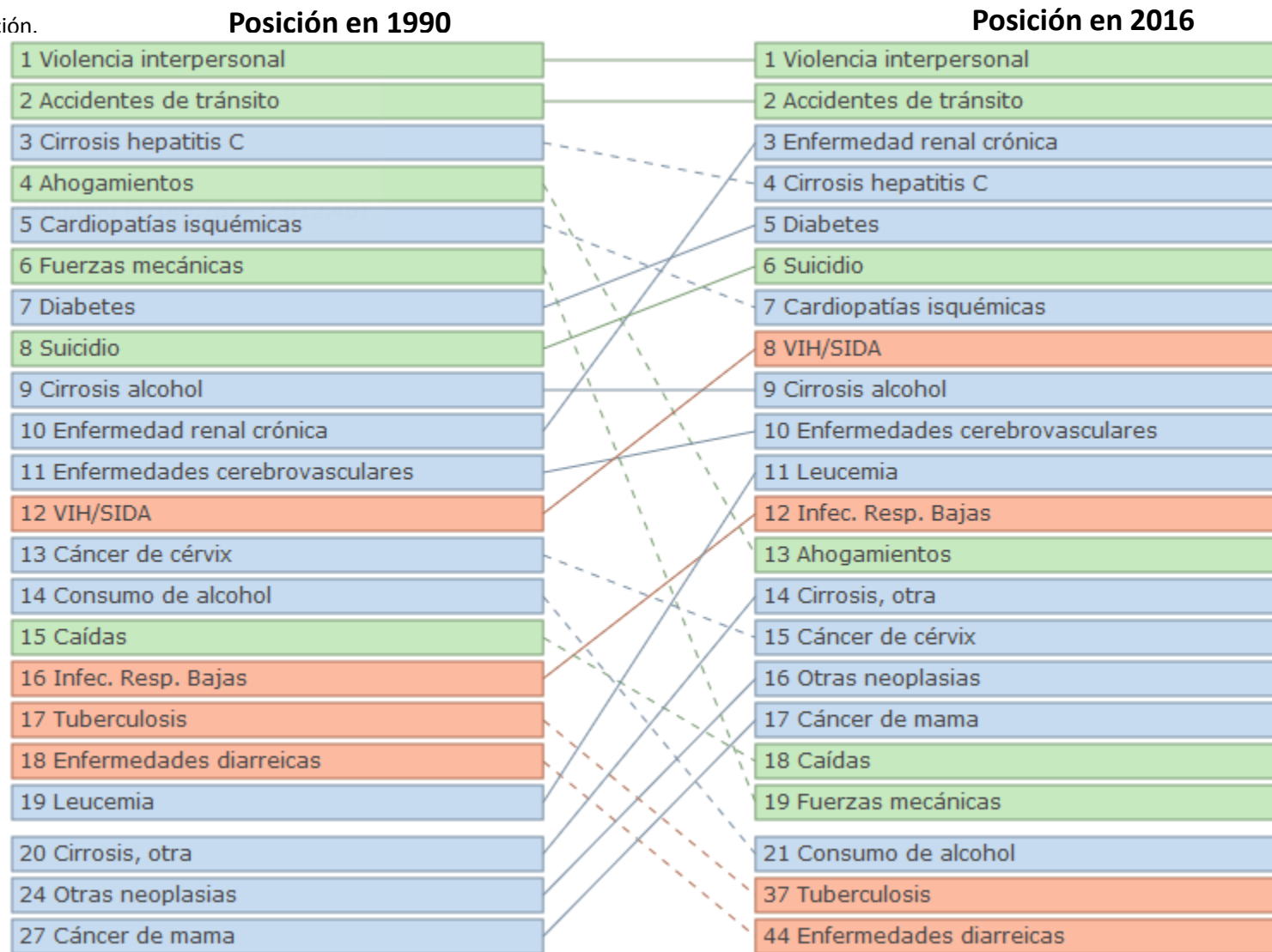
APMP

[Years of Life Lost, YLL]

Los años de vida perdidos por muerte prematura se obtienen de la resta de 86.4 (esperanza de vida más alta del mundo: Japón) menos la edad de muerte.

COMPARATIVO 1990-2016

- [↑] Enfermedad renal crónica, +7 P
- [↑] Diabetes, +2 P
- [↑] Suicidio, +2 P
- [↓] Cirrosis hepatitis C, -1 P
- [↓] Ahogamientos, -9 P



Principales Causas de Años Perdidos por Muerte Prematura, de 50 a 69 años Morelos 1990 - 2016.

- Enfermedades transmisibles, maternas, neonatales y de la nutrición.
- Enfermedades no transmisibles
- Lesiones

Años Perdidos por Muerte Prematura:

APMP

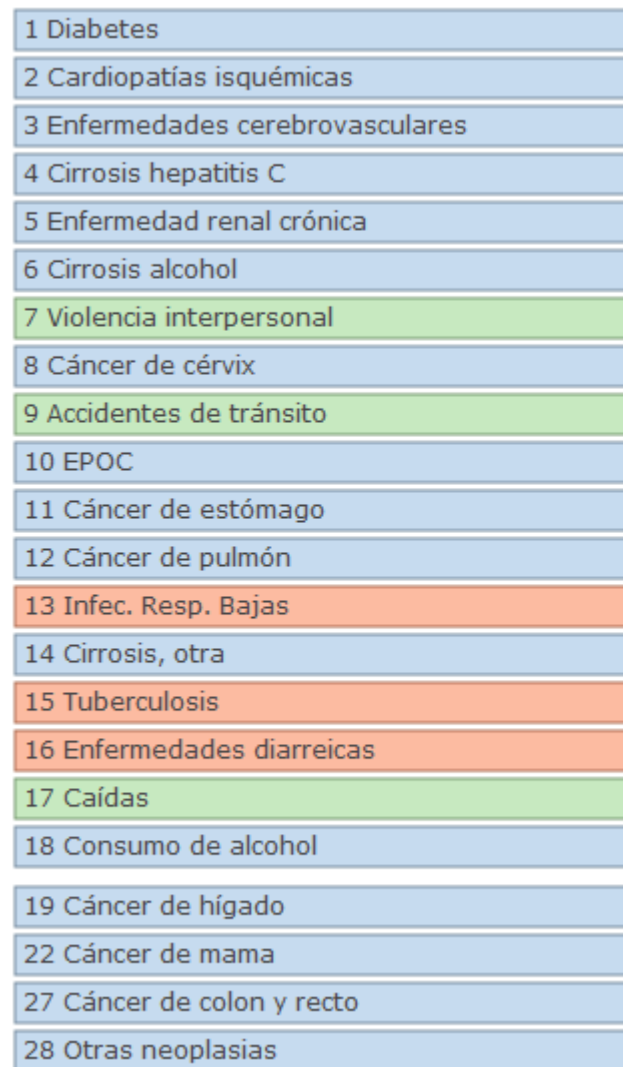
[Years of Life Lost, YLL]

Los años de vida perdidos por muerte prematura se obtienen de la resta de 86.4 (esperanza de vida más alta del mundo: Japón) menos la edad de muerte.

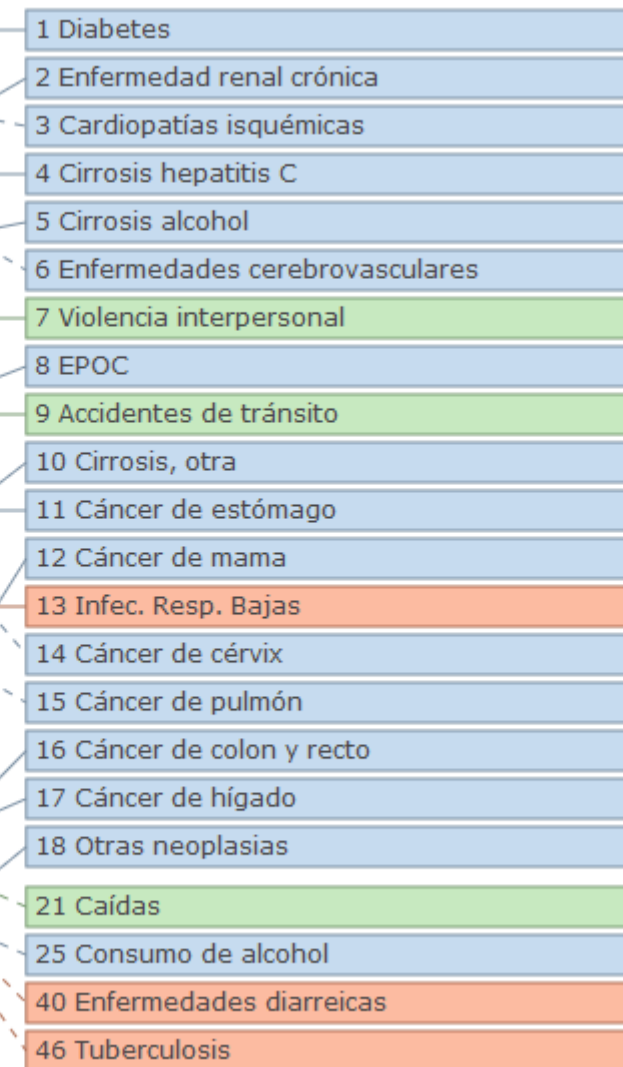
COMPARATIVO 1990-2016

- [↑] Enfermedad renal crónica, +3P
- [↑] Cirrosis alcohol, +21P
- [↑] EPOC, +2 P
- [↓] Cardiopatías isquémicas, -1 P
- [↓] Enfermedades cerebrovasculares, -3 P

Posición en 1990



Posición en 2016



Principales Causas de Años Perdidos por Muerte Prematura, de 70 años y más Morelos 1990 - 2016.

- Enfermedades transmisibles, maternas, neonatales y de la nutrición.
- Enfermedades no transmisibles
- Lesiones

Años Perdidos por Muerte Prematura:

APMP

[Years of Life Lost, YLL]

Los años de vida perdidos por muerte prematura se obtienen de la resta de 86.4 (esperanza de vida más alta del mundo: Japón) menos la edad de muerte.

COMPARATIVO 1990-2016

- [↑] Enfermedad renal crónica, +3P
- [↑] Cirrosis alcohol, +4 P
- [↑] Cirrosis hepatitis C, +24P
- [↓] Alzheimer, -1 P
- [↓] Enfermedades cerebrovasculares, -2 P

