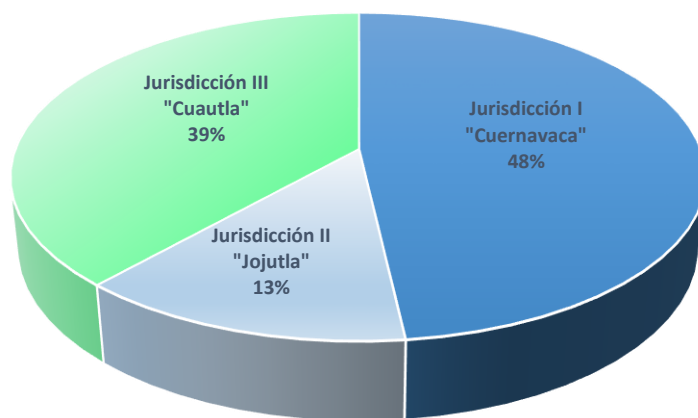


2.1 Nacimientos

2.1.5. Nacimientos Vivos Registrados por lugar de Ocurrencia (Estatal, Jurisdicción y Municipios) e histórico. Morelos 2008-2017

Nacimientos registrados por ocurrencia Morelos, 2017.

Nacimientos ocurridos por Jurisdicción
Morelos, 2017

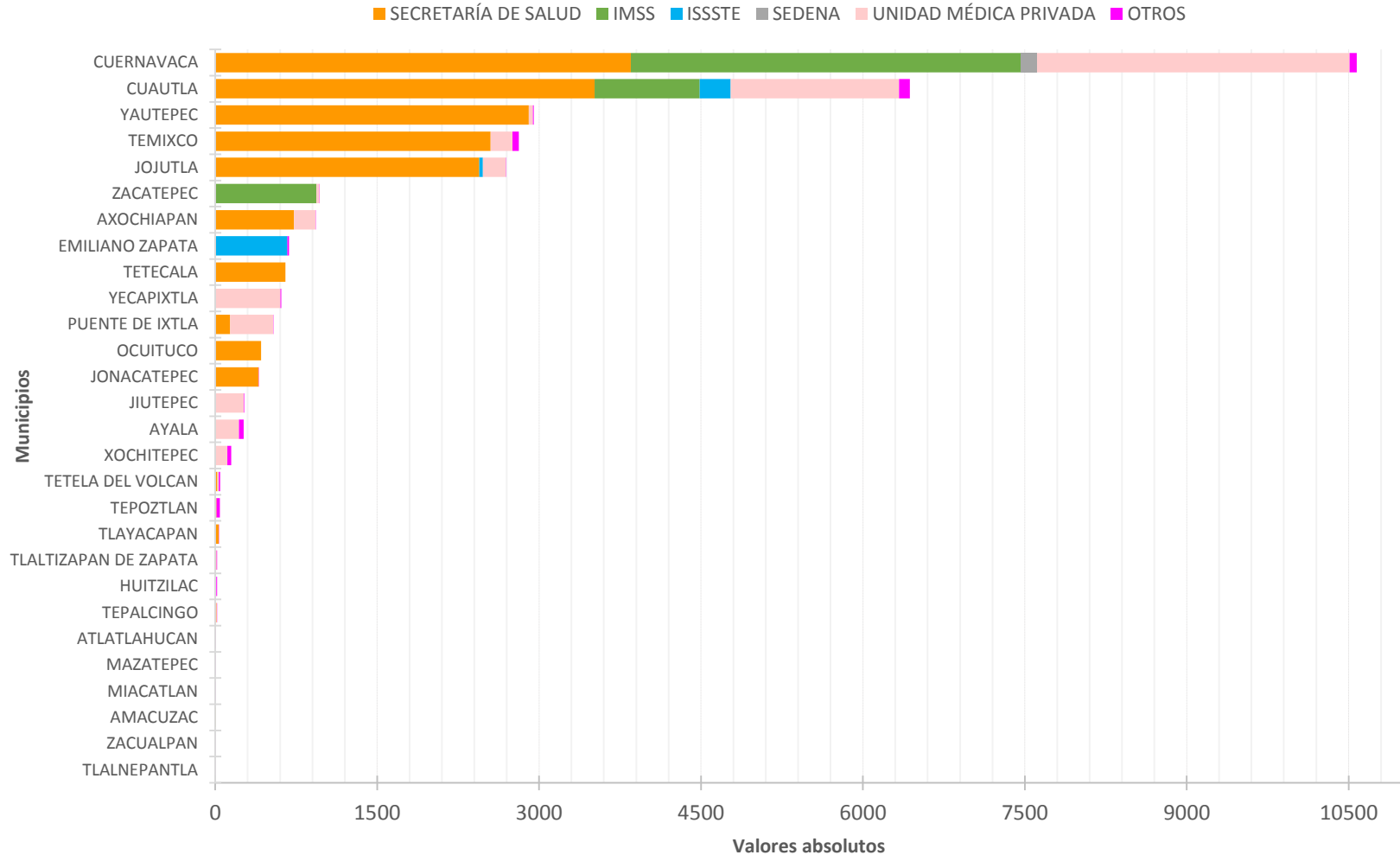


Nacimientos ocurridos, Morelos 2017

Descripción	Masculino	Femenino	Sin Información	Total general
Jurisdicción I "Cuernavaca"	7,800	7,395	13	15,208
Jurisdicción II "Jojutla"	2,089	2,126	6	4,221
Jurisdicción III "Cautla"	6,279	5,829	13	12,121
Total Morelos	16,168	15,350	32	31,550

Fuente: Dirección de Información en Salud (DGIS), Subsistema de Información sobre Nacimientos (SINAC) 2017. Consultado el 06 de marzo 2019. Selección por nacimientos ocurridos. Fecha de Actualización: Marzo 2019. Elaboró: Departamento de Evaluación.

Nacimientos vivos registrados ocurridos en Institución Municipios de Morelos, 2017.



Fuente: Dirección de Información en Salud (DGIS), Subsistema de Información sobre Nacimientos (SINAC) 2017. Consultado el 06 de marzo 2019. Selección por nacimientos ocurridos. Fecha de Actualización: Marzo 2019. Elaboró: Departamento de Evaluación.

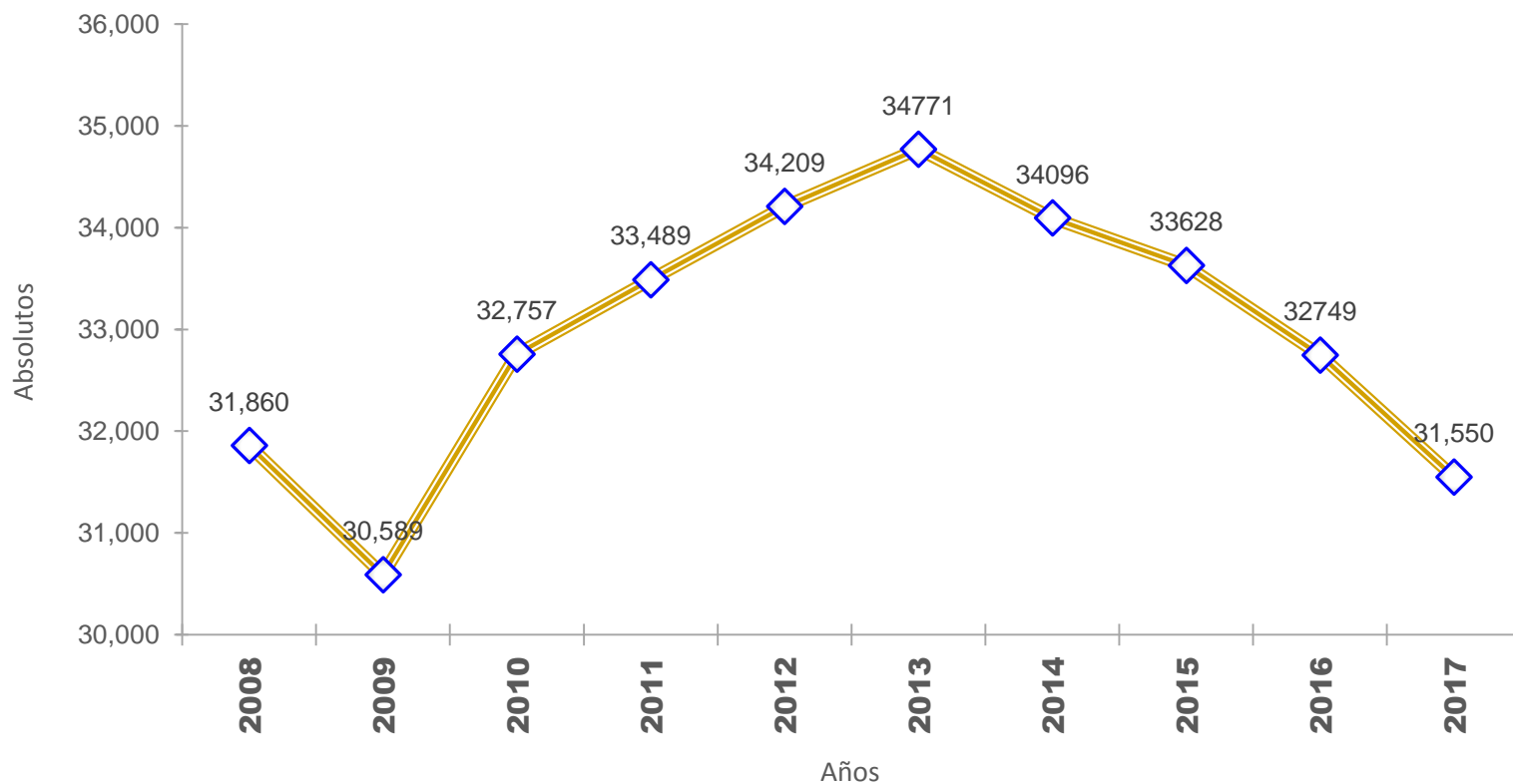
Nacimientos vivos registrados por ocurrencia e Institución Municipios de Morelos, 2017.

JUR	Municipio	Total Nac ocurridos Morelos	SECRETARÍA DE SALUD	IMSS	ISSSTE	SEDENA	UNIDAD MÉDICA PRIVADA	VÍA PÚBLICA	HOGAR	OTRO LUGAR	NO ESPECIFICADO
II	001 AMACUZAC	5	4	1							
III	002 ATLATLAHUCAN	7	1						5	1	
III	003 AXOCHIAPAN	930	728				201		1		
III	004 AYALA	264	2	1			216		31	14	
III	006 CUAUTLA	6,435	3,515	972	288		1,559		16	84	1
I	007 CUERNAVACA	10,575	3,849	3,614		151	2,894		28	39	
I	008 EMILIANO ZAPATA	684	4		664				1	15	
I	009 HUITZILAC	18					10		1	7	
I	011 JIUTEPEC	268	1				262		4	1	
II	012 JOJUTLA	2,695	2,446		34		213		2		
III	013 JONACATEPEC	403	402						1		
I	014 MAZATEPEC	6					2			4	
I	015 MIACATLAN	5								5	
III	016 OCUITUCO	424	424								
II	017 PUENTE DE IXTLA	538	138				399			1	
I	018 TEMIXCO	2,813	2,552				201	2	6	52	
III	019 TEPALCINGO	15	13				1		1		
I	020 TEPOZTLAN	42	11				2		17	12	
I	021 TETECALA	650	650								
III	022 TETELA DEL VOLCAN	44	19				14		11		
III	023 TLALNEPANTLA	1							1		
II	024 TLALTIZAPAN	18	10				1		5	2	
III	026 TLAYACAPAN	36	33						2	1	
I	028 XOCHITEPEC	147					112		3	32	
III	029 YAUTEPEC	2,950	2,904				38		2	6	
III	030 YECAPIXTLA	611					604	1	3	3	
II	031 ZACATEPEC	965		938			26		1		
III	032 ZACUALPAN	1						1			
MORELOS		31,550	17,706	5,526	986	151	6,755	4	142	279	1
JUR I "CUERNAVACA"		15,208	7,067	3,614	664	151	3,483	2	60	167	
JUR II "JOJUTLA"		4,221	2,598	939	34		639		8	3	
JUR III "CUAUTLA"		12,121	8,041	973	288		2,633	2	74	109	1

Fuente: Dirección de Información en Salud (DGIS), Subsistema de Información sobre Nacimientos (SINAC) 2017. Consultado el 06 de marzo 2019. Selección por nacimientos ocurridos. Fecha de Actualización: Marzo 2019. Elaboró: Departamento de Evaluación.

Históricos de Nacimientos vivos ocurridos por Jurisdicciones y Municipios Morelos, 2008-2017

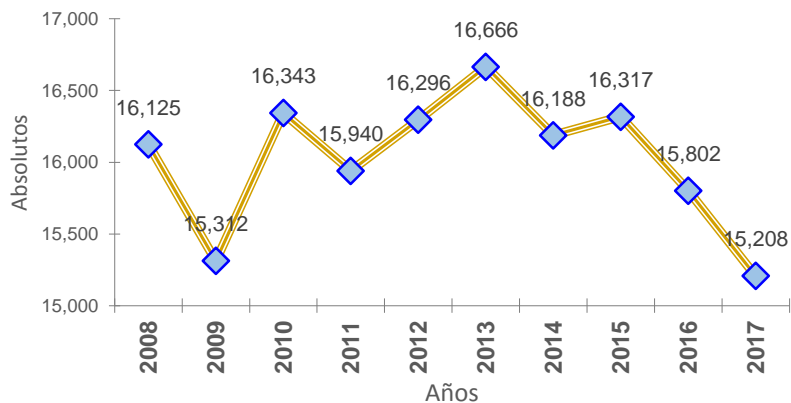
Nacimientos ocurridos, 2008-2017
Estado de Morelos



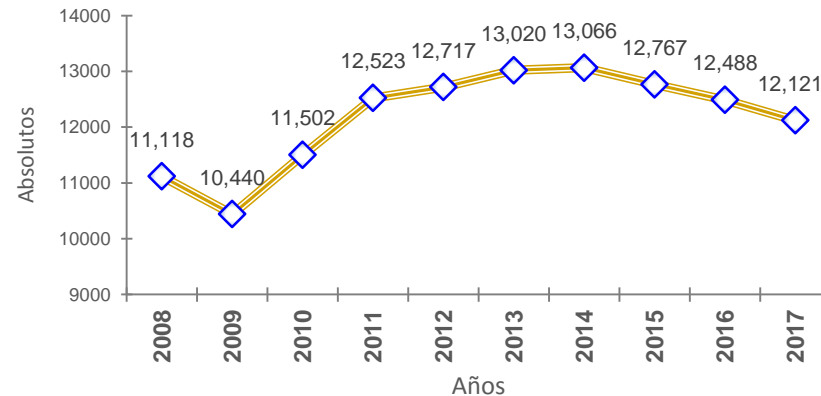
Fuente: Dirección de Información en Salud (DGIS), Subsistema de Información sobre Nacimientos (SINAC) 2017. Consultado el 06 de marzo 2019. Selección por nacimientos ocurridos. Fecha de Actualización: Marzo 2019. Elaboró: Departamento de Evaluación.

Nacimientos Históricos ocurridos estatal y por Jurisdicción Morelos, 2008-2017

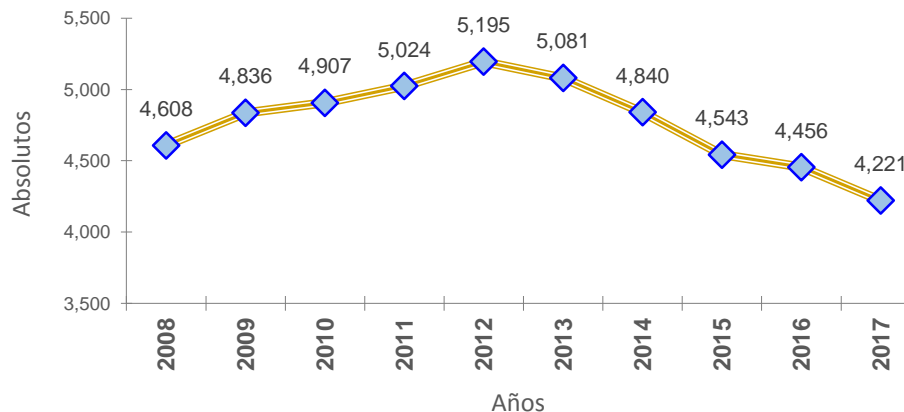
Nacimientos ocurridos, 2008-2017
Jurisdicción I



Nacimientos ocurridos, 2008-2017
Jurisdicción III



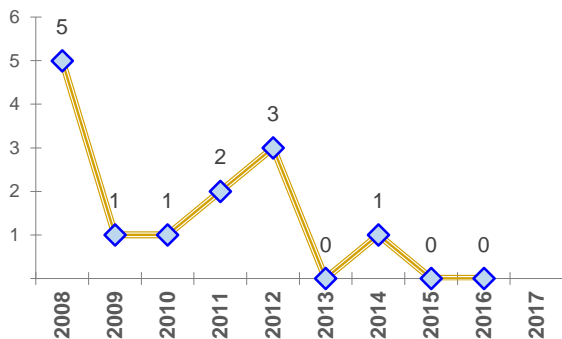
Nacimientos ocurridos, 2008-2017
Jurisdicción II



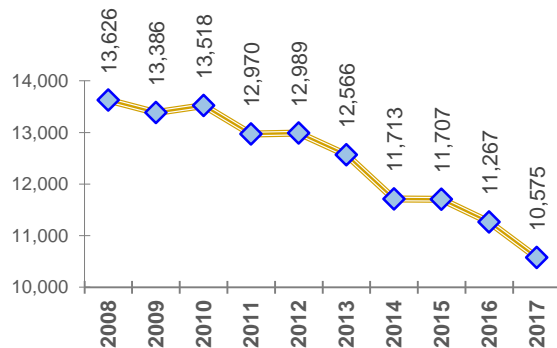
Fuente: Dirección de Información en Salud (DGIS), Subsistema de Información sobre Nacimientos (SINAC) 2017. Consultado el 06 de marzo 2019. Selección por nacimientos ocurridos. Fecha de Actualización: Marzo 2019. Elaboró: Departamento de Evaluación.

Nacimientos Históricos ocurridos por municipio Morelos, 2008-2017 Jurisdicción I "Cuernavaca"

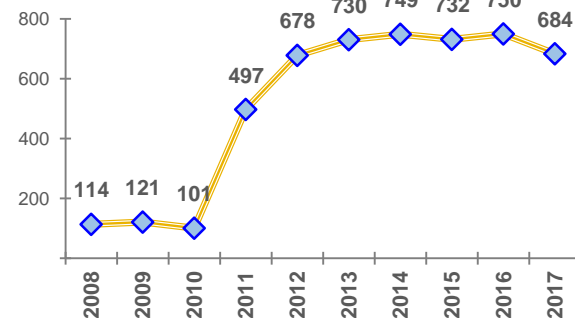
Nacimientos ocurridos, 2008-2017
 005 COATLAN DEL RIO



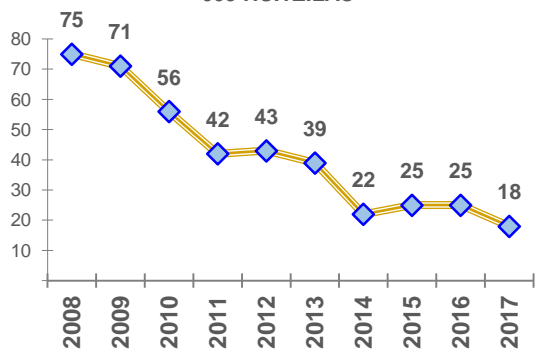
Nacimientos ocurridos, 2008-2017
 007 CUERNAVACA



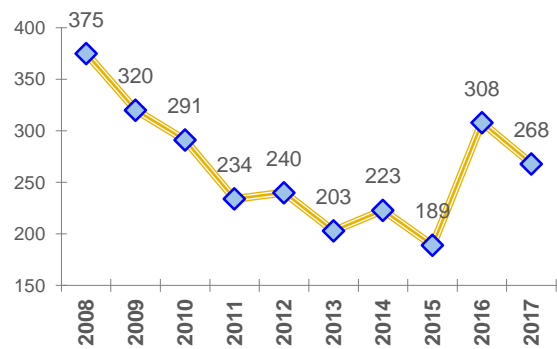
Nacimientos ocurridos, 2008-2017
 008 EMILIANO ZAPATA



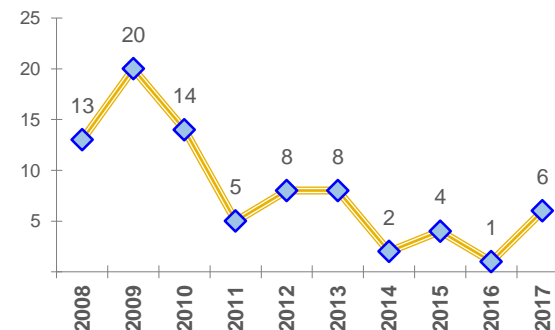
Nacimientos ocurridos, 2008-2017
 009 HUITZILAC



Nacimientos ocurridos, 2008-2017
 011 JIUTEPEC



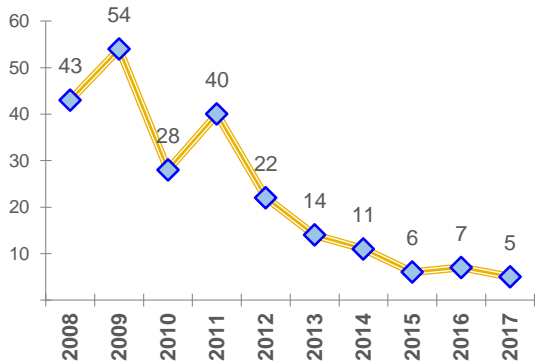
Nacimientos ocurridos, 2008-2017
 014 MAZATEPEC



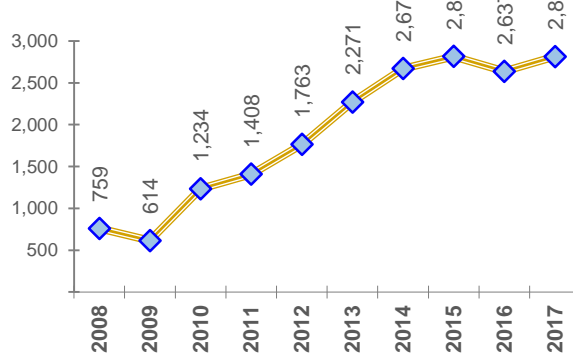
Fuente: Dirección de Información en Salud (DGIS), Subsistema de Información sobre Nacimientos (SINAC) 2017. Consultado el 06 de marzo 2019. Selección por nacimientos ocurridos. Fecha de Actualización: Marzo 2019. Elaboró: Departamento de Evaluación.

Nacimientos Históricos ocurridos por municipio Morelos, 2008-2017 Jurisdicción I "Cuernavaca"

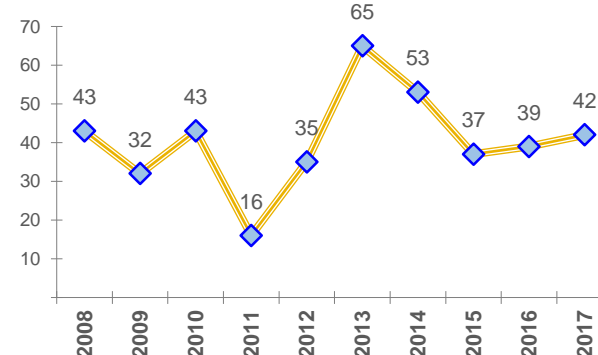
**Nacimientos ocurridos, 2008-2017
 015 MIACATLAN**



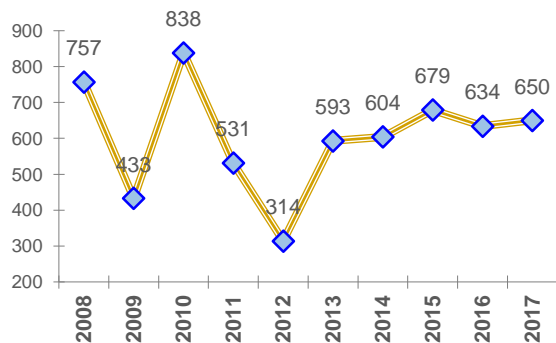
**Nacimientos ocurridos, 2008-2017
 018 TEMIXCO**



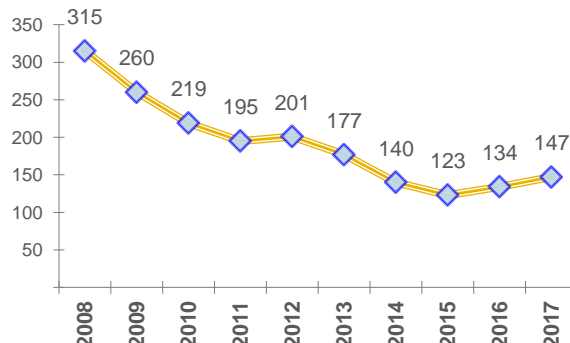
**Nacimientos ocurridos, 2008-2017
 020 TEPOZTLAN**



**Nacimientos ocurridos, 2008-2017
 021 TETECALA**



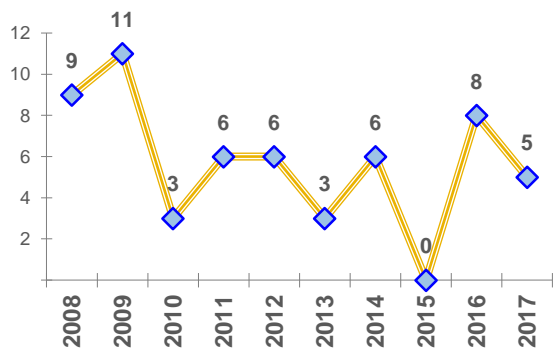
**Nacimientos ocurridos, 2008-2017
 028 XOCHITEPEC**



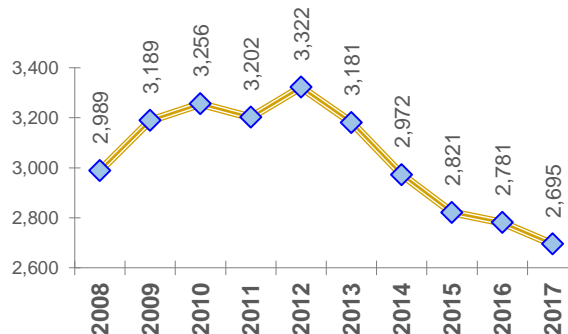
Fuente: Dirección de Información en Salud (DGIS), Subsistema de Información sobre Nacimientos (SINAC) 2017. Consultado el 06 de marzo 2019. Selección por nacimientos ocurridos. Fecha de Actualización: Marzo 2019. Elaboró: Departamento de Evaluación.

Nacimientos Históricos ocurridos por municipio Morelos, 2008-2017 Jurisdicción II "Jojutla"

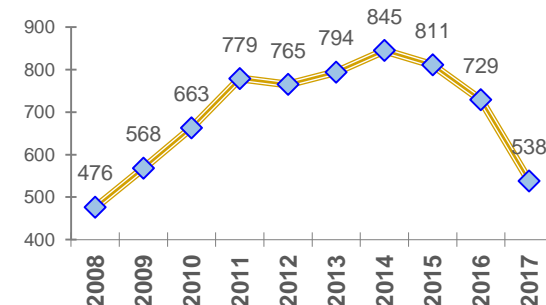
Nacimientos ocurridos, 2008-2017
001 AMACUZAC



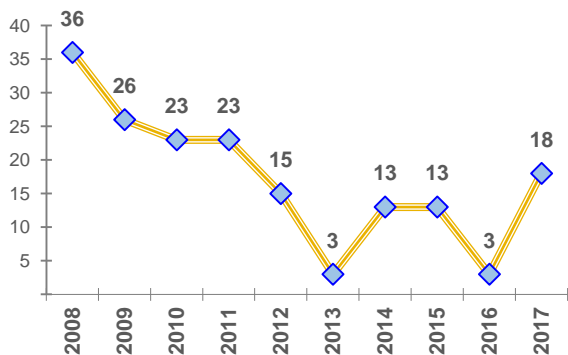
Nacimientos ocurridos, 2008-2017
012 JOJUTLA



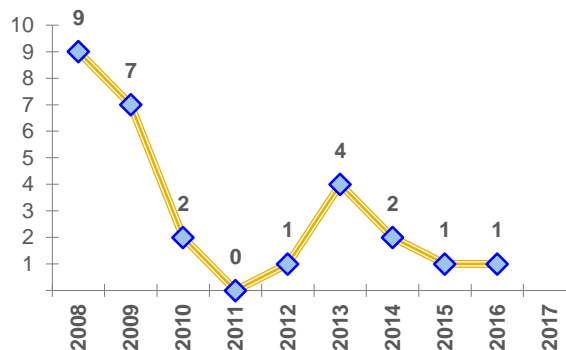
Nacimientos ocurridos, 2008-2017
017 PUENTE DE IXTLA



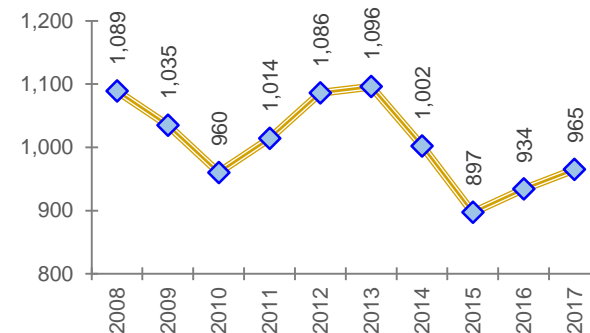
Nacimientos ocurridos, 2008-2017
024 TLALTIZAPAN



Nacimientos ocurridos, 2008-2017
025 TLAQUILTENANGO



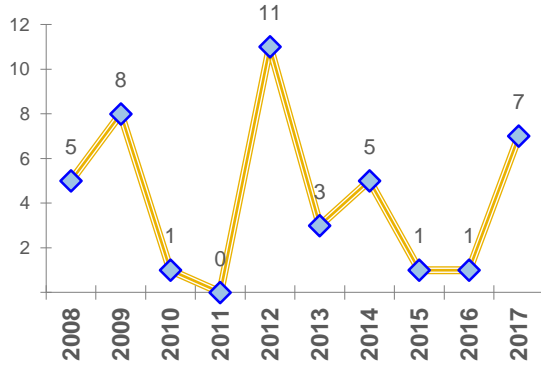
Nacimientos ocurridos, 2008-2017
031 ZACATEPEC



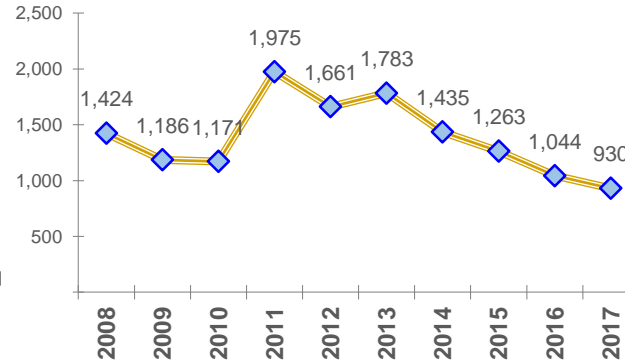
Fuente: Dirección de Información en Salud (DGIS), Subsistema de Información sobre Nacimientos (SINAC) 2017. Consultado el 06 de marzo 2019. Selección por nacimientos ocurridos. Fecha de Actualización: Marzo 2019. Elaboró: Departamento de Evaluación.

Nacimientos Históricos ocurridos por municipio Morelos, 2008-2017 Jurisdicción III "Cautla"

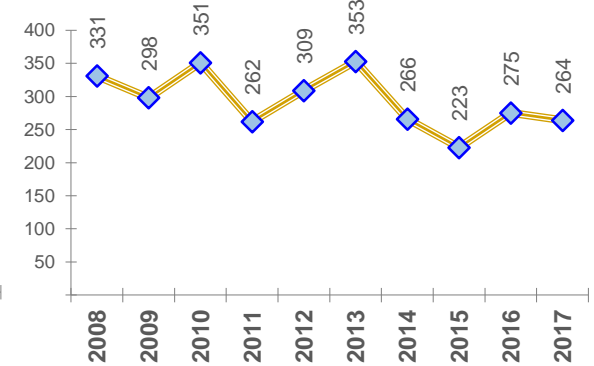
Nacimientos ocurridos, 2008-2017
002 ATLATLAHUCAN



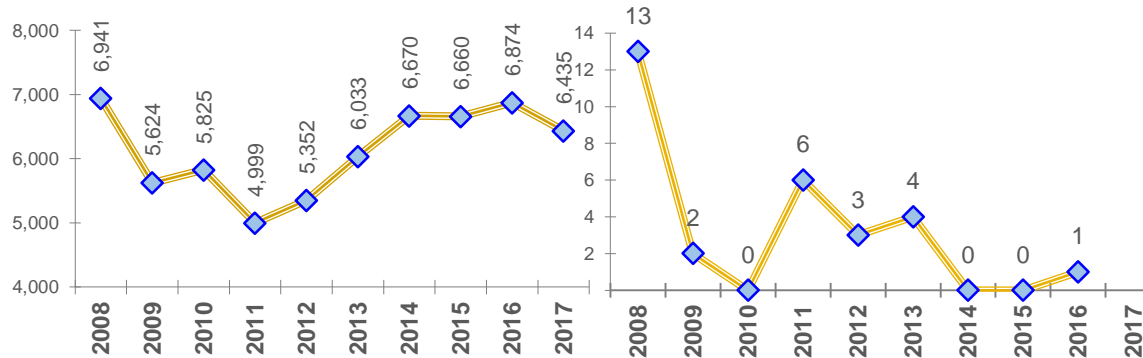
Nacimientos ocurridos, 2008-2017
003 AXOCHIAPAN



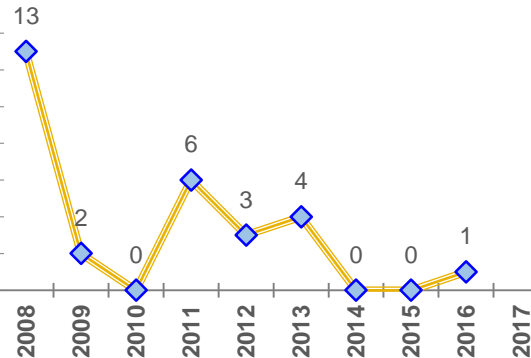
Nacimientos ocurridos, 2008-2017
004 AYALA



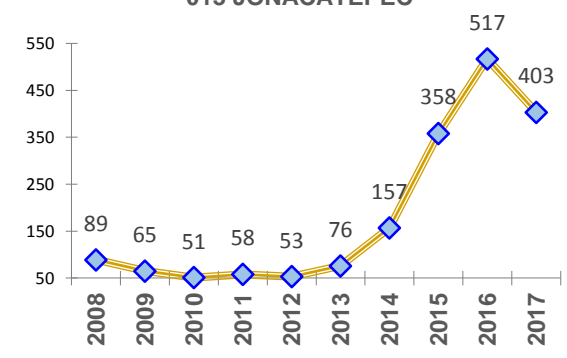
Nacimientos ocurridos, 2008-2017
006 CUAUTLA



Nacimientos ocurridos, 2008-2017
010 JANTETELCO



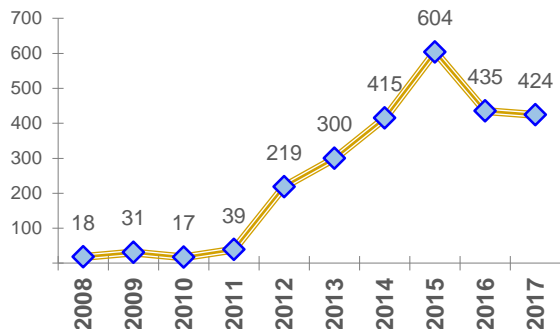
Nacimientos ocurridos, 2008-2017
013 JONACATEPEC



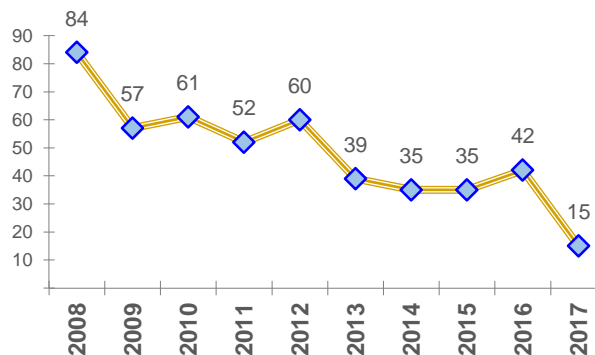
Fuente: Dirección de Información en Salud (DGIS), Subsistema de Información sobre Nacimientos (SINAC) 2017. Consultado el 06 de marzo 2019. Selección por nacimientos ocurridos. Fecha de Actualización: Marzo 2019. Elaboró: Departamento de Evaluación.

Nacimientos Históricos ocurridos por municipio Morelos, 2008-2017 Jurisdicción III "Cautla"

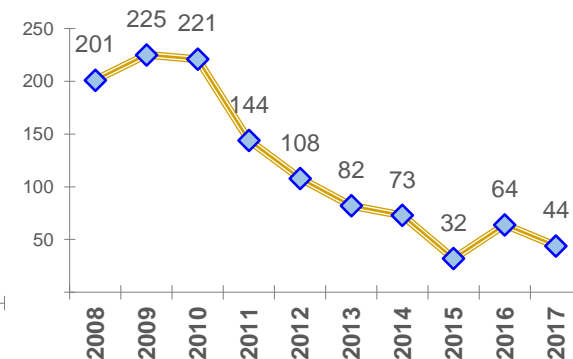
Nacimientos ocurridos, 2008-2016
 016 OCUITUCO



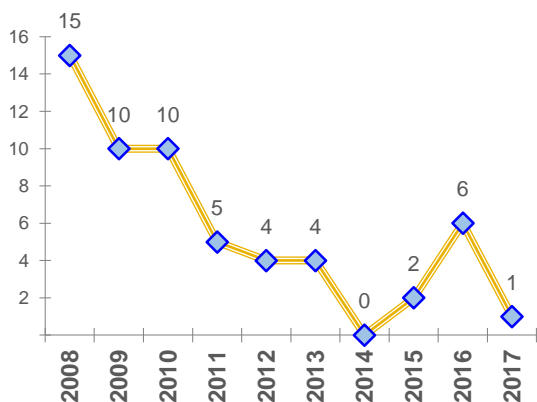
Nacimientos ocurridos, 2008-2016
 019 TEPALCINGO



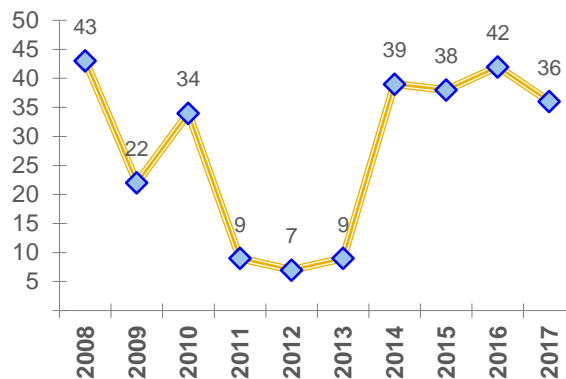
Nacimientos ocurridos, 2008-2016
 022 TETELA DEL VOLCAN



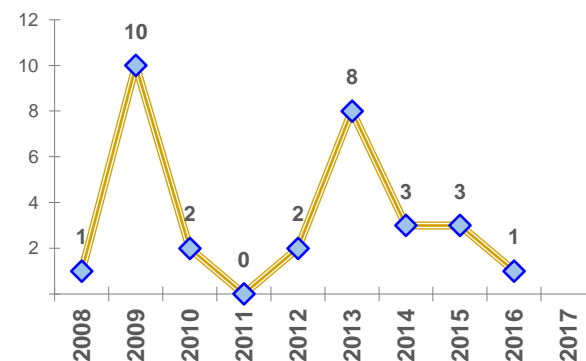
Nacimientos ocurridos, 2008-2016
 023 TLALNEPANTLA



Nacimientos ocurridos, 2008-2016
 026 TLAYACAPAN



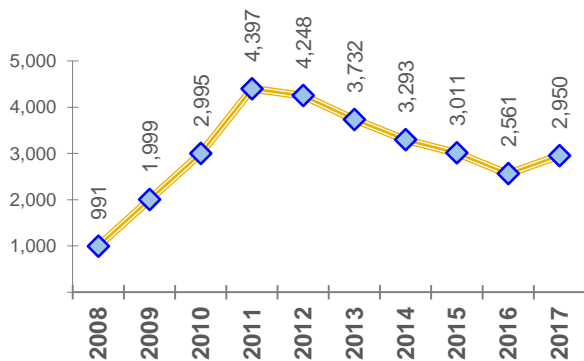
Nacimientos ocurridos, 2008-2016
 027 TOTOLAPAN



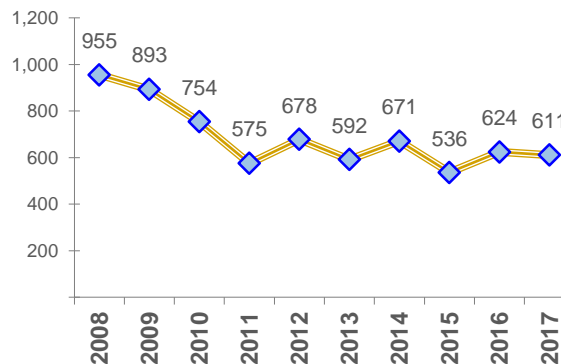
Fuente: Dirección de Información en Salud (DGIS), Subsistema de Información sobre Nacimientos (SINAC) 2017. Consultado el 06 de marzo 2019. Selección por nacimientos ocurridos. Fecha de Actualización: Marzo 2019. Elaboró: Departamento de Evaluación.

Nacimientos Históricos ocurridos por municipio Morelos, 2008-2017 Jurisdicción III "Cautla"

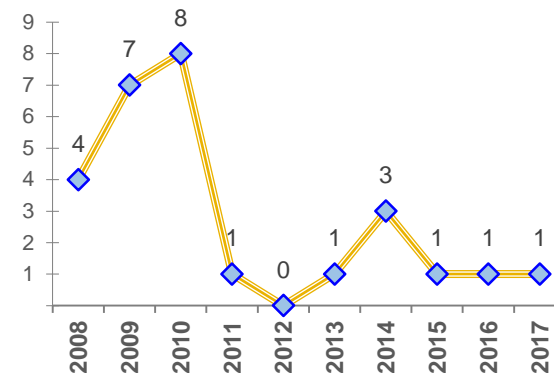
Nacimientos ocurridos, 2008-2016
029 YAUTEPEC



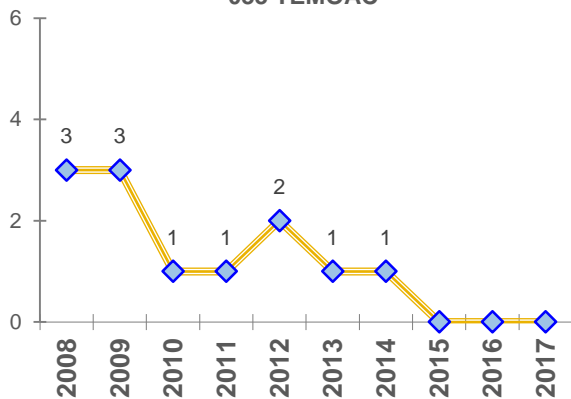
Nacimientos ocurridos, 2008-2016
030 YECAPIXTLA



Nacimientos ocurridos, 2008-2016
032 ZACUALPAN DE AMILPAS



Nacimientos ocurridos, 2008-2016
033 TEMOAC



Fuente: Dirección de Información en Salud (DGIS), Subsistema de Información sobre Nacimientos (SINAC) 2017. Consultado el 06 de marzo 2019. Selección por nacimientos ocurridos. Fecha de Actualización: Marzo 2019. Elaboró: Departamento de Evaluación.

Histórico de Nacimientos ocurridos vivos registrados por municipios Morelos, 2008-2017

Nivel de agregación	2008	2009	2010	2011	2012	2013	2014	2015	2016	2017
Estado de Morelos	31,860	30,589	32,757	33,489	34,209	34,771	34,096	33,628	32,749	31,550
005 COATLAN DEL RIO	5	1	1	2	3		1			
007 CUERNAVACA	13,626	13,386	13,518	12,970	12,989	12,566	11,713	11,707	11,267	10,575
008 EMILIANO ZAPATA	114	121	101	497	678	730	749	732	750	684
009 HUITZILAC	75	71	56	42	43	39	22	25	25	18
011 JIUTEPEC	375	320	291	234	240	203	223	189	308	268
014 MAZATEPEC	13	20	14	5	8	8	2	4	1	6
015 MIACATLAN	43	54	28	40	22	14	11	6	7	5
018 TEMIXCO	759	614	1,234	1,408	1,763	2,271	2,670	2,815	2,637	2,813
020 TEPOZTLAN	43	32	43	16	35	65	53	37	39	42
021 TETECALA	757	433	838	531	314	593	604	679	634	650
028 XOCHITEPEC	315	260	219	195	201	177	140	123	134	147
Total Jurisdicción I	16,125	15,312	16,343	15,940	16,296	16,666	16,188	16,317	15,802	15,208
001 AMACUZAC	9	11	3	6	6	3	6	8	5	
012 JOJUTLA	2,989	3,189	3,256	3,202	3,322	3,181	2,972	2,821	2,781	2,695
017 PUENTE DE IXTLA	476	568	663	779	765	794	845	811	729	538
024 TLALTIZAPAN	36	26	23	23	15	3	13	13	3	18
025 TLAQUILTENANGO	9	7	2		1	4	2	1	1	
031 ZACATEPEC	1,089	1,035	960	1,014	1,086	1,096	1,002	897	934	965
Total Jurisdicción II	4,608	4,836	4,907	5,024	5,195	5,081	4,840	4,543	4,456	4,221
002 ATLATLAHUCAN	5	8	1		11	3	5	1	1	7
003 AXOCHIAPAN	1,424	1,186	1,171	1,975	1,661	1,783	1,435	1,263	1,044	930
004 AYALA	331	298	351	262	309	353	266	223	275	264
006 CUAUTLA	6,941	5,624	5,825	4,999	5,352	6,033	6,670	6,660	6,874	6,435
010 JANTETELCO	13	2		6	3	4			1	
013 JONACATEPEC	89	65	51	58	53	76	157	358	517	403
016 OCUITUCO	18	31	17	39	219	300	415	604	435	424
019 TEPALcingo	84	57	61	52	60	39	35	35	42	15
022 TETELA DEL VOLCAN	201	225	221	144	108	82	73	32	64	44
023 TLALNEPANTLA		10	10	5	4	4		2	6	1
026 TLAYACAPAN	43	22	34	9	7	9	39	38	42	36
027 TOTOLAPAN	1	10	2		2	8	3	3	1	
029 YAUTEPEC	991	1,999	2,995	4,397	4,248	3,732	3,293	3,011	2,561	2,950
030 YECAPIXTLA	955	893	754	575	678	592	671	536	624	611
032 ZACUALPAN	4	7	8	1		1	3	1	1	1
033 TEMOAC	3	3	1	1	2	1	1			
Total Jurisdicción III	11,118	10,440	11,502	12,523	12,717	13,020	13,066	12,767	12,488	12,121
999 NO ESPECIFICADO	9	1	5	2	1	4	2	1	3	

Fuente: Dirección de Información en Salud (DGIS), Subsistema de Información sobre Nacimientos (SINAC) 2017. Consultado el 06 de marzo 2019. Selección por nacimientos ocurridos. Fecha de Actualización: Marzo 2019. Elaboró: Departamento de Evaluación.

