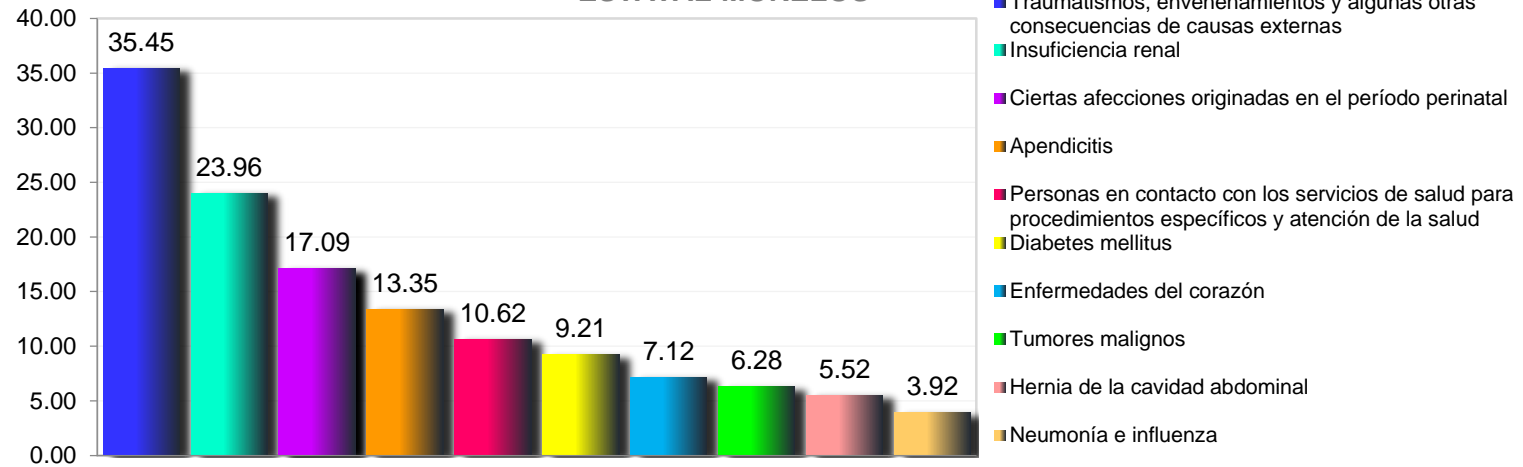


2.2 EGRESOS HOSPITALARIOS 2017

2.2.3.- Principales Causas de Morbilidad Hospitalaria, en Población Hombres (Estatal, Jurisdicción y Hospitales)

10 Principales Causas de Egresos Hospitalarios 2017, en Población Hombres (Tasa X 10,000 habitantes) ESTATAL MORELOS



Principales Causas de Morbilidad en hombres; ESTATAL MORELOS, 2017.

No.	PADECIMIENTO	CASOS		
		NÚM.	TASA *	% Porcentaje
c1	166 Traumatismos, envenenamientos y algunas otras consecuencias de causas externas	2,016	35.45	18.78
c2	139 Insuficiencia renal	1,363	23.96	12.69
c3	163 Ciertas afecciones originadas en el período perinatal	972	17.09	9.05
c4	119 Apendicitis	759	13.35	7.07
c5	184 Personas en contacto con los servicios de salud para procedimientos específicos y atención de la salud	604	10.62	5.63
c6	061 Diabetes mellitus	524	9.21	4.88
c7	097 Enfermedades del corazón	405	7.12	3.77
c8	049 Tumores malignos	357	6.28	3.32
c9	120 Hernia de la cavidad abdominal	314	5.52	2.92
c10	105 Neumonía e influenza	223	3.92	2.08
	Las demás causas	3,200	56.26	29.80
	TOTAL	10,737		
Población correspondiente (SSM) 2017:		568,749		

Fuente: Dirección General de Información en salud (DGIS). Cubos Dinámicos CONAPO-DGIS.

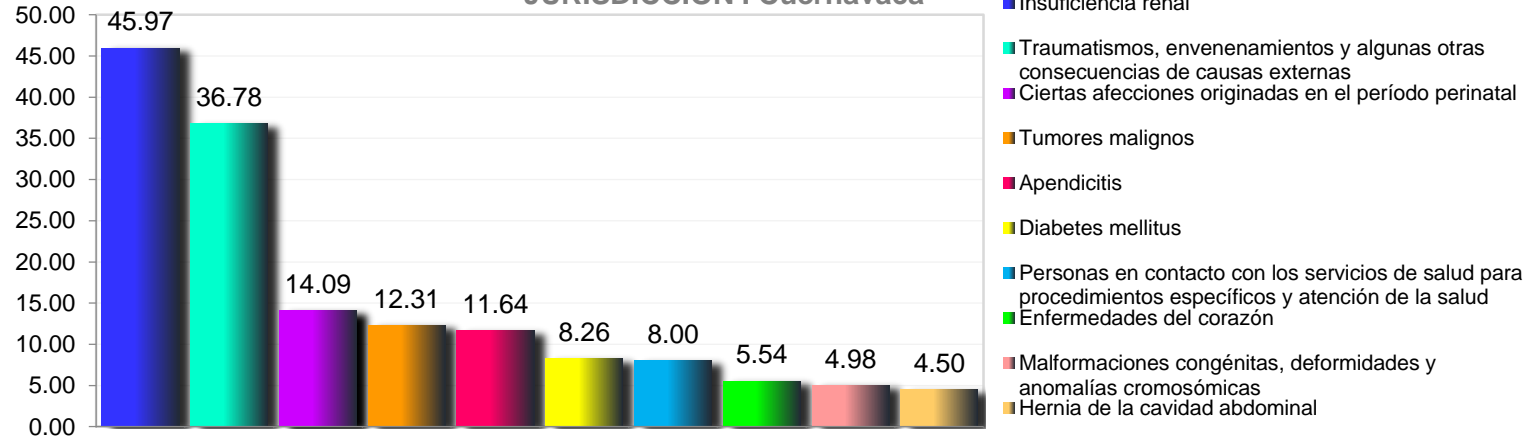
Subsistema Automatizado de Egresos hospitalarios 2017 (SAEH) selección por ocurrencia. Proyecciones Poblacionales Morelos, 2017; Fecha de consulta: Julio 2019.

Fecha de Actualización: Julio 2019. Elaboró: Departamento de Evaluación.

Diagnóstico Estatal de Salud

D.R. © Servicios de Salud de Morelos 2019, México.

10 Principales Causas de Egresos Hospitalarios 2017, en Población Hombres (Tasa X 10,000 habitantes) JURISDICCIÓN I Cuernavaca



Principales Causas de Morbilidad en hombres de la Jurisdicción I Cuernavaca, 2017.

No.	PADECIMIENTO	CASOS		
		NÚM.	TASA *	% Porcentaje
c1	139 Insuficiencia renal	1,236	45.97	21.86
c2	166 Traumatismos, envenenamientos y algunas otras consecuencias de causas externas	989	36.78	17.50
c3	163 Ciertas afecciones originadas en el período perinatal	379	14.09	6.70
c4	049 Tumores malignos	331	12.31	5.86
c5	119 Apendicitis	313	11.64	5.54
c6	061 Diabetes mellitus	222	8.26	3.93
c7	184 Personas en contacto con los servicios de salud para procedimientos específicos y atención de la salud	215	8.00	3.80
c8	097 Enfermedades del corazón	149	5.54	2.64
c9	165 Malformaciones congénitas, deformidades y anomalías cromosómicas	134	4.98	2.37
c10	120 Hernia de la cavidad abdominal	121	4.50	2.14
	Las demás causas	1,564	58.16	27.67
	TOTAL	5,653		
	Población correspondiente (SSM) 2017:	268,894		

Fuente: Dirección General de Información en salud (DGIS). Cubos Dinámicos CONAPO-DGIS.

Subsistema Automatizado de Egresos hospitalarios 2017 (SAEH) selección por ocurrencia. Proyecciones Poblacionales Morelos, 2017; Fecha de consulta: Julio 2019.

Fecha de Actualización: Julio 2019. Elaboró: Departamento de Evaluación.



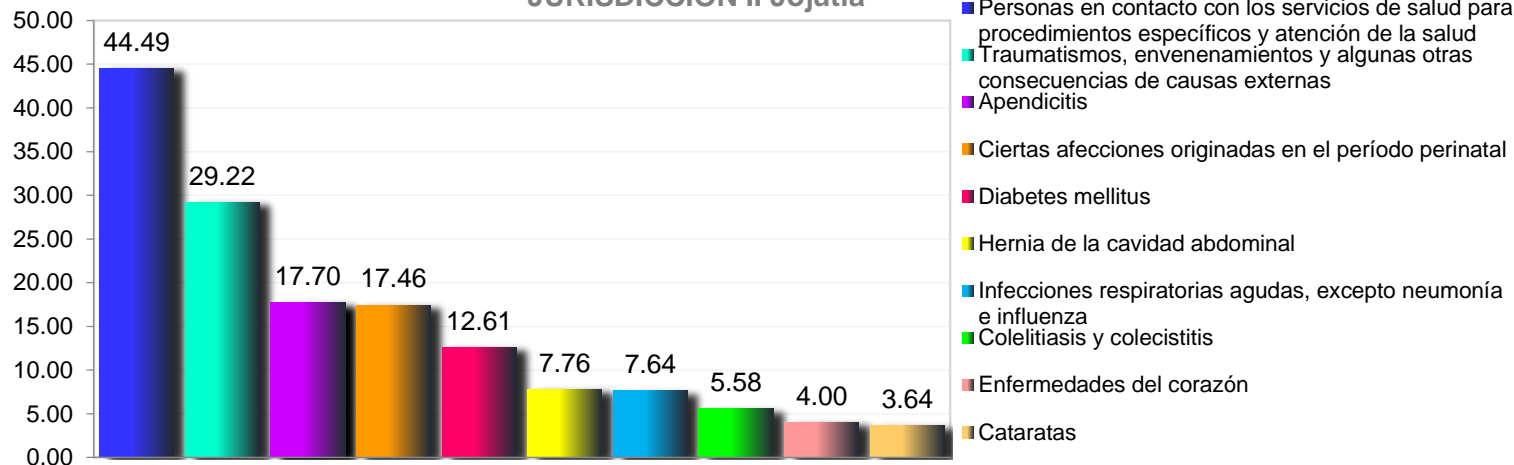
MORELOS
2018 - 2024



MORELOS
ANÉTRON DEL MUNDO
GOBIERNO DEL ESTADO
SECRETARÍA DE SALUD



10 Principales Causas de Egresos Hospitalarios 2017, en Población Hombres (Tasa X 10,000 habitantes) JURISDICCIÓN II Jojutla



Principales Causas de Morbilidad en hombres de la Jurisdicción II Jojutla, 2017.

No.	PADECIMIENTO	CASOS		
		NÚM.	TASA *	% Porcentaje
c1	184 Personas en contacto con los servicios de salud para procedimientos específicos y atención de la salud	367	44.49	22.74
c2	166 Traumatismos, envenenamientos y algunas otras consecuencias de causas externas	241	29.22	14.93
c3	119 Apendicitis	146	17.70	9.05
c4	163 Ciertas afecciones originadas en el período perinatal	144	17.46	8.92
c5	061 Diabetes mellitus	104	12.61	6.44
c6	120 Hernia de la cavidad abdominal	64	7.76	3.97
c7	104 Infecciones respiratorias agudas, excepto neumonía e influenza	63	7.64	3.90
c8	126 Colelitiasis y colecistitis	46	5.58	2.85
c9	097 Enfermedades del corazón	33	4.00	2.04
c10	088 Cataratas	30	3.64	1.86
	Las demás causas	376	45.59	23.30
	TOTAL	1,614		
	Población correspondiente (SSM) 2017:	82,482		

Fuente: Dirección General de Información en salud (DGIS). Cubos Dinámicos CONAPO-DGIS.

Subsistema Automatizado de Egresos hospitalarios 2017 (SAEH) selección por ocurrencia. Proyecciones Poblacionales Morelos, 2017; Fecha de consulta: Julio 2019.

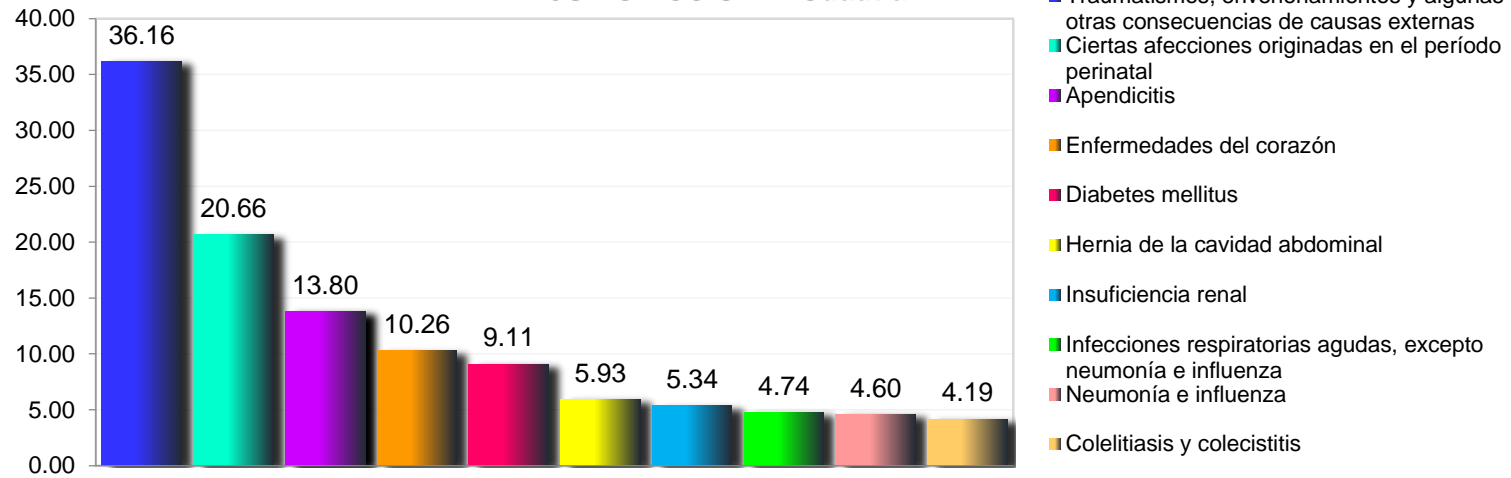
Fecha de Actualización: Julio 2019. Elaboró: Departamento de Evaluación.

Diagnóstico Estatal de Salud

D.R. © Servicios de Salud de Morelos 2019, México.



10 Principales Causas de Egresos Hospitalarios 2017, en Población Hombres (Tasa X 10,000 habitantes) JURISDICCIÓN III Cuautla

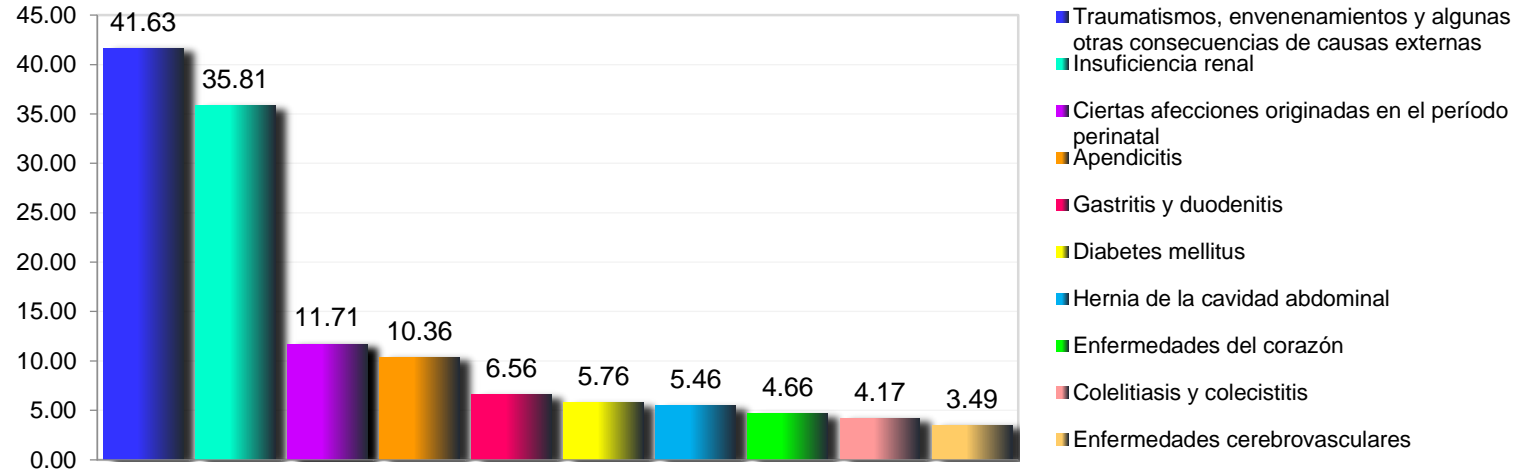


Principales Causas de Morbilidad en hombres de la Jurisdicción III Cuautla, 2017.

No.	PADECIMIENTO	CASOS		
		NÚM.	TASA *	% Porcentaje
c1	166 Traumatismos, envenenamientos y algunas otras consecuencias de causas externas	786	36.16	22.65
c2	163 Ciertas afecciones originadas en el período perinatal	449	20.66	12.94
c3	119 Apendicitis	300	13.80	8.65
c4	097 Enfermedades del corazón	223	10.26	6.43
c5	061 Diabetes mellitus	198	9.11	5.71
c6	120 Hernia de la cavidad abdominal	129	5.93	3.72
c7	139 Insuficiencia renal	116	5.34	3.34
c8	104 Infecciones respiratorias agudas, excepto neumonía e influenza	103	4.74	2.97
c9	105 Neumonía e influenza	100	4.60	2.88
c10	126 Colelitiasis y colecistitis	91	4.19	2.62
	Las demás causas	975	44.85	28.10
TOTAL		3,470		
Población correspondiente (SSM) 2017:		217,373		

10 Principales Causas de Egresos Hospitalarios 2017, en Población Hombres (Tasa X 10,000 habitantes)

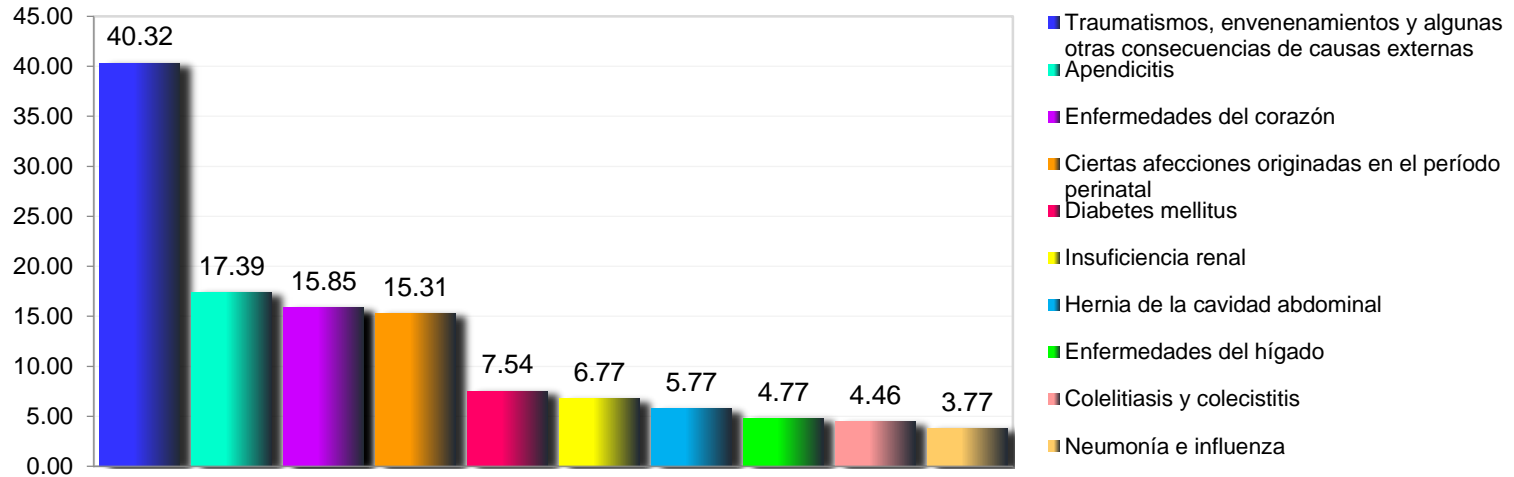
MSSSA000466 HG DE CUERNAVACA DR. JOSE G. PARRES



Principales Causas de Morbilidad en hombres de MSSSA000466 HG de Cuernavaca Dr. Jose G. Parres, 2017.

No.	PADECIMIENTO	CASOS		
		NÚM.	TASA *	% Porcentaje
c1	166 Traumatismos, envenenamientos y algunas otras consecuencias de causas externas	679	41.63	23.88
c2	139 Insuficiencia renal	584	35.81	20.54
c3	163 Ciertas afecciones originadas en el período perinatal	191	11.71	6.72
c4	119 Apendicitis	169	10.36	5.94
c5	117 Gastritis y duodenitis	107	6.56	3.76
c6	061 Diabetes mellitus	94	5.76	3.31
c7	120 Hernia de la cavidad abdominal	89	5.46	3.13
c8	097 Enfermedades del corazón	76	4.66	2.67
c9	126 Colelitiasis y colecistitis	68	4.17	2.39
c10	098 Enfermedades cerebrovasculares	57	3.49	2.00
	Las demás causas	729	44.70	25.64
TOTAL		2,843		
Población correspondiente (SSM) 2017:		163,101		

10 Principales Causas de Egresos Hospitalarios 2017, en Población Hombres (Tasa X 10,000 habitantes) MSSSA000355 HOSPITAL GENERAL DE CUAUTLA

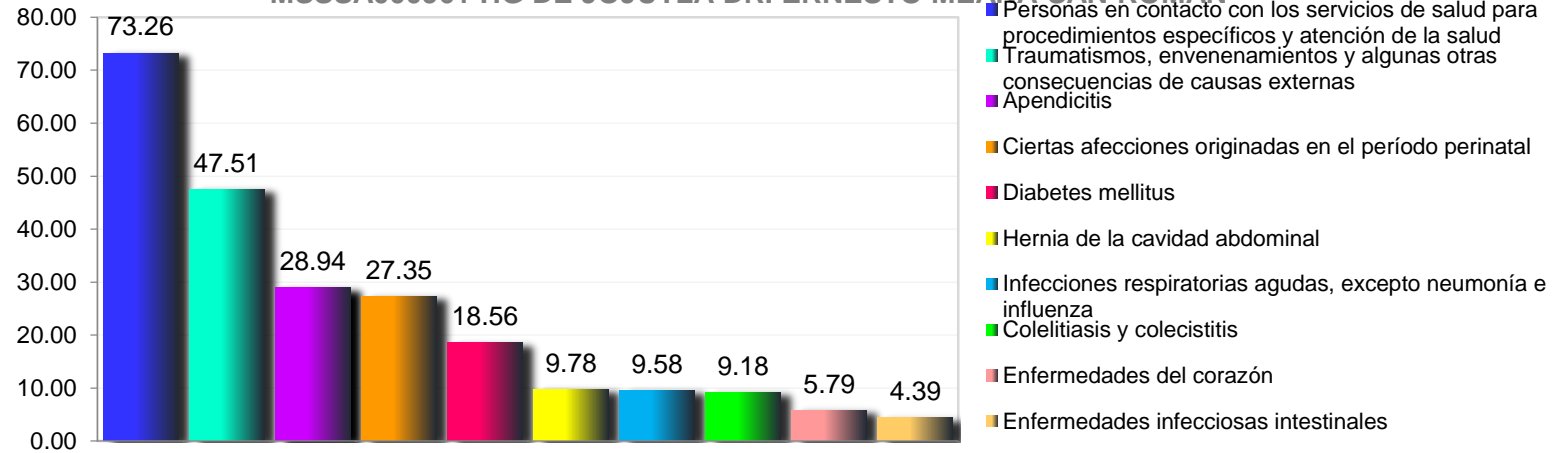


Principales Causas de Morbilidad en hombres de MSSSA000355 Hospital General de Cautla, 2017.

No.	PADECIMIENTO	CASOS		
		NÚM.	TASA *	% Porcentaje
c1	166 Traumatismos, envenenamientos y algunas otras consecuencias de causas externas	524	40.32	24.35
c2	119 Apendicitis	226	17.39	10.50
c3	097 Enfermedades del corazón	206	15.85	9.57
c4	163 Ciertas afecciones originadas en el período perinatal	199	15.31	9.25
c5	061 Diabetes mellitus	98	7.54	4.55
c6	139 Insuficiencia renal	88	6.77	4.09
c7	120 Hernia de la cavidad abdominal	75	5.77	3.49
c8	125 Enfermedades del hígado	62	4.77	2.88
c9	126 Colelitiasis y colecistitis	58	4.46	2.70
c10	105 Neumonía e influenza	49	3.77	2.28
	Las demás causas	567	43.63	26.35
	TOTAL	2,152		
Población correspondiente (SSM) 2017:		129,963		

10 Principales Causas de Egresos Hospitalarios 2017, en Población Hombres (Tasa X 10,000 habitantes)

MSSSA000961 HG DE JOJUTLA DR. ERNESTO MEANA SAN ROMÁN



Principales Causas de Morbilidad en hombres de MSSSA000961 HG de Jojutla Dr. Ernesto Meana San Román, 2017.

No.	PADECIMIENTO	CASOS		
		NÚM.	TASA *	% Porcentaje
c1	184 Personas en contacto con los servicios de salud para procedimientos específicos y atención de la salud	367	73.26	19.28
c2	166 Traumatismos, envenenamientos y algunas otras consecuencias de causas externas	238	47.51	12.50
c3	119 Apendicitis	145	28.94	7.62
c4	163 Ciertas afecciones originadas en el período perinatal	137	27.35	7.20
c5	061 Diabetes mellitus	93	18.56	4.88
c6	120 Hernia de la cavidad abdominal	49	9.78	2.57
c7	104 Infecciones respiratorias agudas, excepto neumonía e influenza	48	9.58	2.52
c8	126 Colelitiasis y colecistitis	46	9.18	2.42
c9	097 Enfermedades del corazón	29	5.79	1.52
c10	001 Enfermedades infecciosas intestinales	22	4.39	1.16
	Las demás causas	730	145.71	38.34
TOTAL		1,904		
Población correspondiente (SSM) 2017:		50,098		

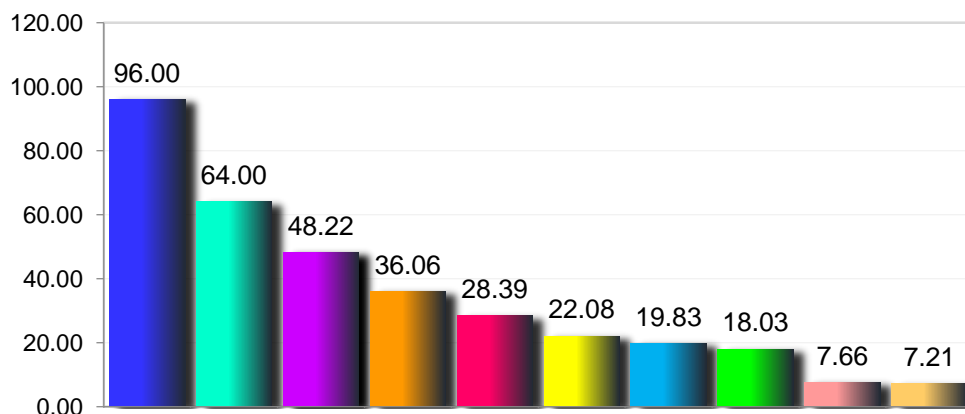
Fuente: Dirección General de Información en salud (DGIS). Cubos Dinámicos CONAPO-DGIS.

Subsistema Automatizado de Egresos hospitalarios 2017 (SAEH) selección por ocurrencia. Proyecciones Poblacionales Morelos, 2017; Fecha de consulta: Julio 2019.

Fecha de Actualización: Julio 2019. Elaboró: Departamento de Evaluación.

10 Principales Causas de Egresos Hospitalarios 2017, en Población Hombres (Tasa X 10,000 habitantes)

MSSSA001504 HG DE TETECALA DR. RODOLFO BECERRIL DE LA PAZ



- Personas en contacto con los servicios de salud para procedimientos específicos y atención de la salud
- Traumatismos, envenenamientos y algunas otras consecuencias de causas externas
- Diabetes mellitus
- Ciertas afecciones originadas en el período perinatal
- Enfermedades del corazón
- Enfermedades del hígado
- Apendicitis
- Neumonía e influenza
- Hernia de la cavidad abdominal
- Enfermedades pulmonares obstructivas crónicas, excepto bronquitis, bronquiectasia, enfisema y asma

Principales Causas de Morbilidad en hombres de MSSSA001504 HG de Tetecala Dr. Rodolfo Becerril de la Paz, 2017.

No.	PADECIMIENTO	CASOS		
		NÚM.	TASA *	% Porcentaje
c1	184 Personas en contacto con los servicios de salud para procedimientos específicos y atención de la salud	213	96.00	17.84
c2	166 Traumatismos, envenenamientos y algunas otras consecuencias de causas externas	142	64.00	11.89
c3	061 Diabetes mellitus	107	48.22	8.96
c4	163 Ciertas afecciones originadas en el período perinatal	80	36.06	6.70
c5	097 Enfermedades del corazón	63	28.39	5.28
c6	125 Enfermedades del hígado	49	22.08	4.10
c7	119 Apendicitis	44	19.83	3.69
c8	105 Neumonía e influenza	40	18.03	3.35
c9	120 Hernia de la cavidad abdominal	17	7.66	1.42
c10	113 Enfermedades pulmonares obstructivas crónicas, excepto bronquitis, bronquiectasia, enfisema y asma	16	7.21	1.34
	Las demás causas	423	190.64	35.43
TOTAL		1,194		
Población correspondiente (SSM) 2017:		22,188		

Fuente: Dirección General de Información en salud (DGIS). Cubos Dinámicos CONAPO-DGIS.

Subsistema Automatizado de Egresos hospitalarios 2017 (SAEH) selección por ocurrencia. Proyecciones Poblacionales Morelos, 2017; Fecha de consulta: Julio 2019.

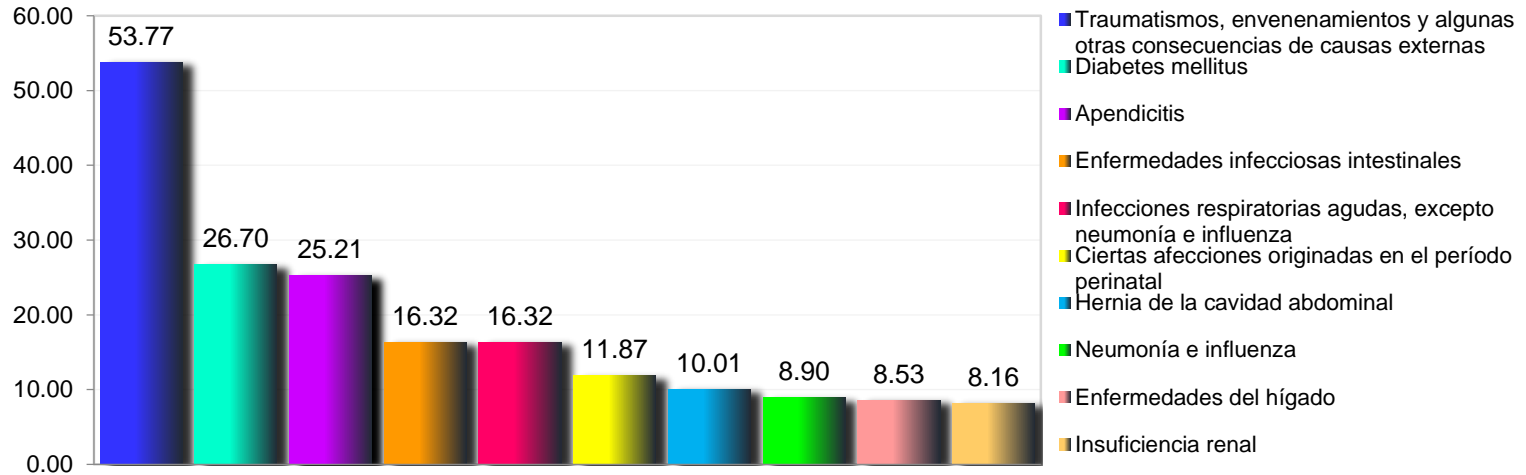
Fecha de Actualización: Julio 2019. Elaboró: Departamento de Evaluación.

Diagnóstico Estatal de Salud

D.R. © Servicios de Salud de Morelos 2019, México.



10 Principales Causas de Egresos Hospitalarios 2017, en Población Hombres (Tasa X 10,000 habitantes) MSSSA000080 HG DE AXOCHIAPAN DR. ÁNGEL VENTURA NERI



Principales Causas de Morbilidad en hombres de IMSSSA000080 HG de Axochiapan Dr. Ángel Ventura Neri, 2017.

No.	PADECIMIENTO	CASOS		
		NÚM.	TASA *	% Porcentaje
c1	166 Traumatismos, envenenamientos y algunas otras consecuencias de causas externas	145	53.77	17.22
c2	061 Diabetes mellitus	72	26.70	8.55
c3	119 Apendicitis	68	25.21	8.08
c4	001 Enfermedades infecciosas intestinales	44	16.32	5.23
c5	104 Infecciones respiratorias agudas, excepto neumonía e influenza	44	16.32	5.23
c6	163 Ciertas afecciones originadas en el período perinatal	32	11.87	3.80
c7	120 Hernia de la cavidad abdominal	27	10.01	3.21
c8	105 Neumonía e influenza	24	8.90	2.85
c9	125 Enfermedades del hígado	23	8.53	2.73
c10	139 Insuficiencia renal	22	8.16	2.61
	Las demás causas	341	126.44	40.50
TOTAL		842		
Población correspondiente (SSM) 2017:		26,969		

Fuente: Dirección General de Información en salud (DGIS). Cubos Dinámicos CONAPO-DGIS.

Subsistema Automatizado de Egresos hospitalarios 2017 (SAEH) selección por ocurrencia. Proyecciones Poblacionales Morelos, 2017; Fecha de consulta: Julio 2019.

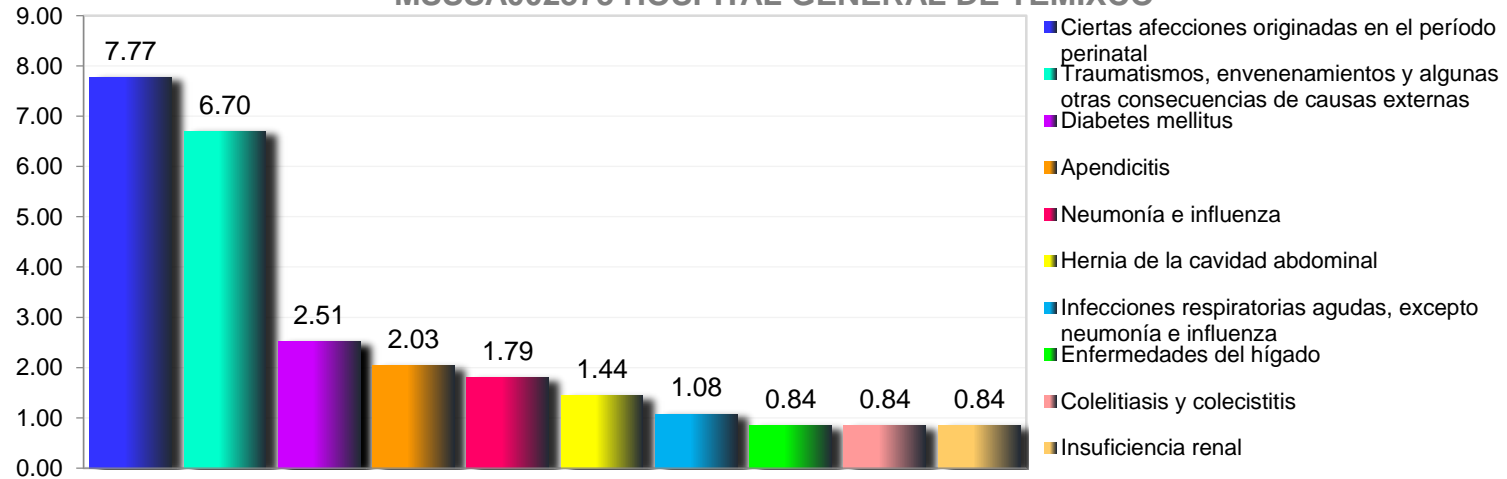
Fecha de Actualización: Julio 2019. Elaboró: Departamento de Evaluación.

Diagnóstico Estatal de Salud

D.R. © Servicios de Salud de Morelos 2019, México.

10 Principales Causas de Egresos Hospitalarios 2017, en Población Hombres (Tasa X 10,000 habitantes)

MSSSA002373 HOSPITAL GENERAL DE TEMIXCO



Principales Causas de Morbilidad en hombres de MSSSA002373 Hospital General de Temixco, 2017.

No.	PADECIMIENTO	CASOS		
		NÚM.	TASA *	% Porcentaje
c1	163 Ciertas afecciones originadas en el período perinatal	65	7.77	20.31
c2	166 Traumatismos, envenenamientos y algunas otras consecuencias de causas externas	56	6.70	17.50
c3	061 Diabetes mellitus	21	2.51	6.56
c4	119 Apendicitis	17	2.03	5.31
c5	105 Neumonía e influenza	15	1.79	4.69
c6	120 Hernia de la cavidad abdominal	12	1.44	3.75
c7	104 Infecciones respiratorias agudas, excepto neumonía e influenza	9	1.08	2.81
c8	125 Enfermedades del hígado	7	0.84	2.19
c9	126 Colelitiasis y colecistitis	7	0.84	2.19
c10	139 Insuficiencia renal	7	0.84	2.19
	Las demás causas	104	12.44	32.50
TOTAL		320		
Población correspondiente (SSM) 2017:		83,605		

Fuente: Dirección General de Información en salud (DGIS). Cubos Dinámicos CONAPO-DGIS.

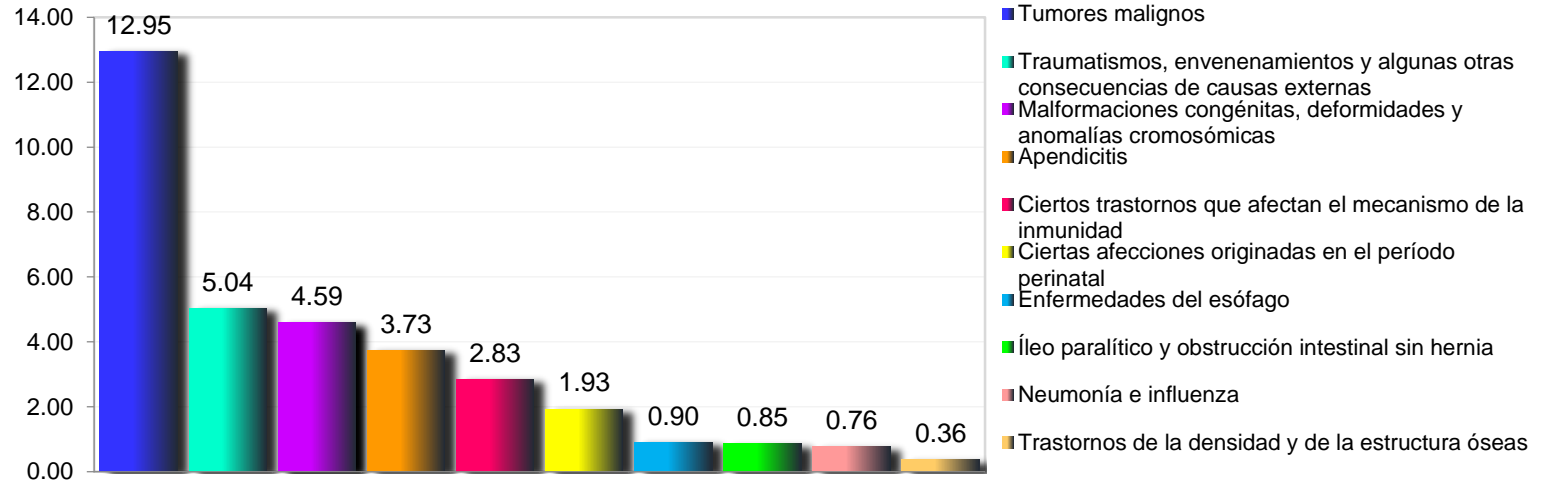
Subsistema Automatizado de Egresos hospitalarios 2017 (SAEH) selección por ocurrencia. Proyecciones Poblacionales Morelos, 2017; Fecha de consulta: Julio 2019.

Fecha de Actualización: Julio 2019. Elaboró: Departamento de Evaluación.

Diagnóstico Estatal de Salud

D.R. © Servicios de Salud de Morelos 2019, México.

10 Principales Causas de Egresos Hospitalarios 2017, en Población Hombres (Tasa X 10,000 habitantes) MSSSA002863 HOSPITAL DEL NIÑO MORELENSE



Principales Causas de Morbilidad en hombres de MSSSA002863 Hospital del Niño Morelense, 2017.

No.	PADECIMIENTO	CASOS		
		NÚM.	TASA *	% Porcentaje
c1	049 Tumores malignos	288	12.95	19.49
c2	166 Traumatismos, envenenamientos y algunas otras consecuencias de causas externas	112	5.04	7.58
c3	165 Malformaciones congénitas, deformidades y anomalías cromosómicas	102	4.59	6.90
c4	119 Apendicitis	83	3.73	5.62
c5	059 Ciertos trastornos que afectan el mecanismo de la inmunidad	63	2.83	4.26
c6	163 Ciertas afecciones originadas en el período perinatal	43	1.93	2.91
c7	116 Enfermedades del esófago	20	0.90	1.35
c8	122 Íleo paralítico y obstrucción intestinal sin hernia	19	0.85	1.29
c9	105 Neumonía e influenza	17	0.76	1.15
c10	136 Trastornos de la densidad y de la estructura óseas	8	0.36	0.54
	Las demás causas	723	32.52	48.92
TOTAL		1,478		
Población correspondiente (SSM) 2017:		222,349		

Fuente: Dirección General de Información en salud (DGIS). Cubos Dinámicos CONAPO-DGIS.

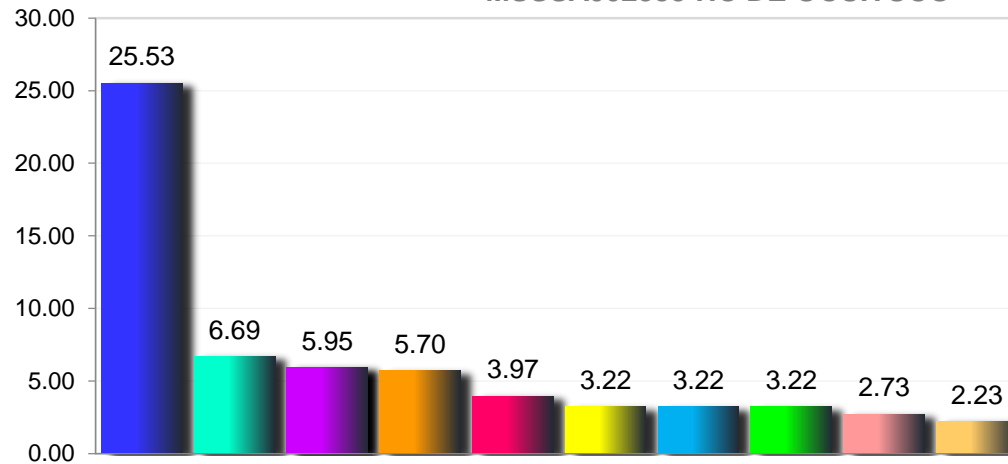
Subsistema Automatizado de Egresos hospitalarios 2017 (SAEH) selección por ocurrencia. Proyecciones Poblacionales Morelos, 2017; Fecha de consulta: Julio 2019.

Fecha de Actualización: Julio 2019. Elaboró: Departamento de Evaluación.

Diagnóstico Estatal de Salud

D.R. © Servicios de Salud de Morelos 2019, México.

10 Principales Causas de Egresos Hospitalarios 2017, en Población Hombres (Tasa X 10,000 habitantes) MSSSA002385 HC DE OCUITUCO

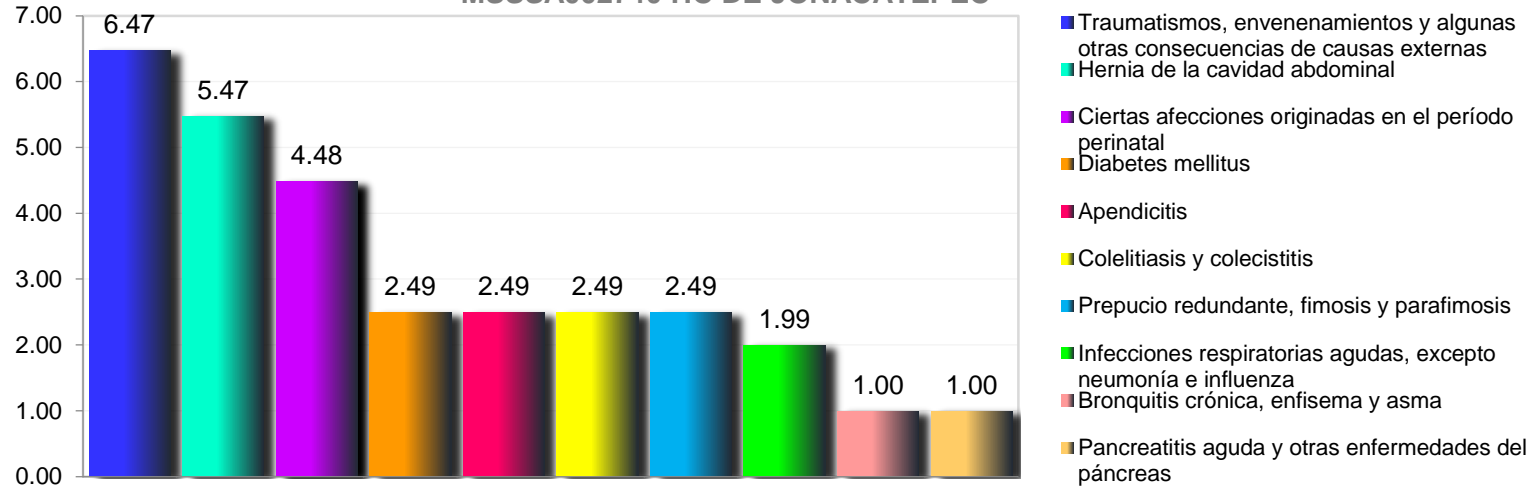


- Traumatismos, envenenamientos y algunas otras consecuencias de causas externas
- Neumonía e influenza
- Fiebre del dengue
- Diabetes mellitus
- Hernia de la cavidad abdominal
- Infecciones respiratorias agudas, excepto neumonía e influenza
- Enfermedades renales tubulointersticiales
- Ciertas afecciones originadas en el período perinatal
- Colelitiasis y colecistitis
- Enfermedades infecciosas intestinales

Principales Causas de Morbilidad en hombres de MSSSA002385 HC de Ocuiluco, 2017.

No.	PADECIMIENTO	CASOS		
		NÚM.	TASA *	% Porcentaje
c1	166 Traumatismos, envenenamientos y algunas otras consecuencias de causas externas	103	25.53	22.79
c2	105 Neumonía e influenza	27	6.69	5.97
c3	035 Fiebre del dengue	24	5.95	5.31
c4	061 Diabetes mellitus	23	5.70	5.09
c5	120 Hernia de la cavidad abdominal	16	3.97	3.54
c6	104 Infecciones respiratorias agudas, excepto neumonía e influenza	13	3.22	2.88
c7	140 Enfermedades renales tubulointersticiales	13	3.22	2.88
c8	163 Ciertas afecciones originadas en el período perinatal	13	3.22	2.88
c9	126 Colelitiasis y colecistitis	11	2.73	2.43
c10	001 Enfermedades infecciosas intestinales	9	2.23	1.99
	Las demás causas	200	49.57	44.25
	TOTAL	452		
Población correspondiente (SSM) 2017:		40,344		

10 Principales Causas de Egresos Hospitalarios 2017, en Población Hombres
(Tasa X 10,000 habitantes)
MSSSA002740 HC DE JONACATEPEC



Principales Causas de Morbilidad en hombres de MSSSA002740 HC de Jonacatepec, 2017.

No.	PADECIMIENTO	CASOS		
		NÚM.	TASA *	% Porcentaje
c1	166 Traumatismos, envenenamientos y algunas otras consecuencias de causas externas	13	6.47	14.77
c2	120 Hernia de la cavidad abdominal	11	5.47	12.50
c3	163 Ciertas afecciones originadas en el período perinatal	9	4.48	10.23
c4	061 Diabetes mellitus	5	2.49	5.68
c5	119 Apendicitis	5	2.49	5.68
c6	126 Colelitiasis y colecistitis	5	2.49	5.68
c7	146 Prepucio redundante, fimosis y parafimosis	5	2.49	5.68
c8	104 Infecciones respiratorias agudas, excepto neumonía e influenza	4	1.99	4.55
c9	110 Bronquitis crónica, enfisema y asma	2	1.00	2.27
c10	127 Pancreatitis aguda y otras enfermedades del páncreas	2	1.00	2.27
	Las demás causas	27	13.43	30.68
TOTAL		88		
		Población correspondiente (SSM) 2017:	20,097	

Fuente: Dirección General de Información en salud (DGIS). Cubos Dinámicos CONAPO-DGIS.

Subsistema Automatizado de Egresos hospitalarios 2017 (SAEH) selección por ocurrencia. Proyecciones Poblacionales Morelos, 2017; Fecha de consulta: Julio 2019.

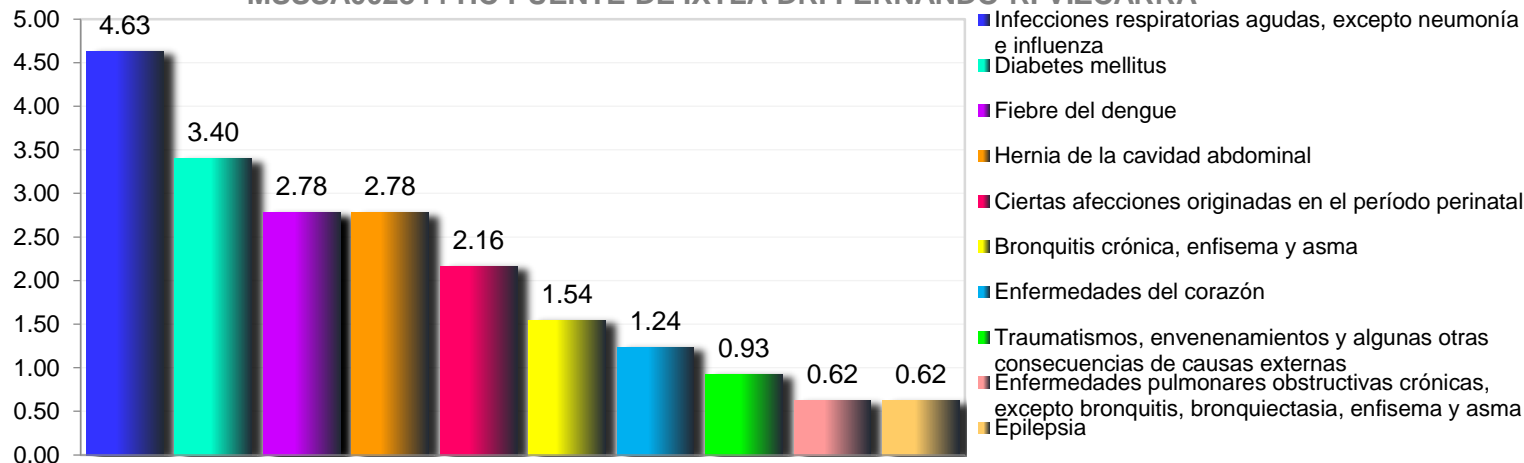
Fecha de Actualización: Julio 2019. Elaboró: Departamento de Evaluación.

Diagnóstico Estatal de Salud

D.R. © Servicios de Salud de Morelos 2019, México.

10 Principales Causas de Egresos Hospitalarios 2017, en Población Hombres (Tasa X 10,000 habitantes)

MSSSA002344 HC PUENTE DE IXTLA DR. FERNANDO R. VIZCARRA



Principales Causas de Morbilidad en hombres de MSSSA002344 HC Puente de Ixtla Dr. Fernando R. Vizcarra, 2017.

No.	PADECIMIENTO	CASOS		
		NÚM.	TASA *	% Porcentaje
c1	104 Infecciones respiratorias agudas, excepto neumonía e influenza	15	4.63	13.39
c2	061 Diabetes mellitus	11	3.40	9.82
c3	035 Fiebre del dengue	9	2.78	8.04
c4	120 Hernia de la cavidad abdominal	9	2.78	8.04
c5	163 Ciertas afecciones originadas en el período perinatal	7	2.16	6.25
c6	110 Bronquitis crónica, enfisema y asma	5	1.54	4.46
c7	097 Enfermedades del corazón	4	1.24	3.57
c8	166 Traumatismos, envenenamientos y algunas otras consecuencias de causas externas	3	0.93	2.68
c9	113 Enfermedades pulmonares obstructivas crónicas, excepto bronquitis, bronquiectasia, enfisema y asma	2	0.62	1.79
c10	081 Epilepsia	2	0.62	1.79
	Las demás causas	45	13.90	40.18
	TOTAL	112		
		Población correspondiente (SSM) 2017:	32,384	

Fuente: Dirección General de Información en salud (DGIS). Cubos Dinámicos CONAPO-DGIS.

Subsistema Automatizado de Egresos hospitalarios 2017 (SAEH) selección por ocurrencia. Proyecciones Poblacionales Morelos, 2017; Fecha de consulta: Julio 2019.

Fecha de Actualización: Julio 2019. Elaboró: Departamento de Evaluación.

Diagnóstico Estatal de Salud

D.R. © Servicios de Salud de Morelos 2019, México.