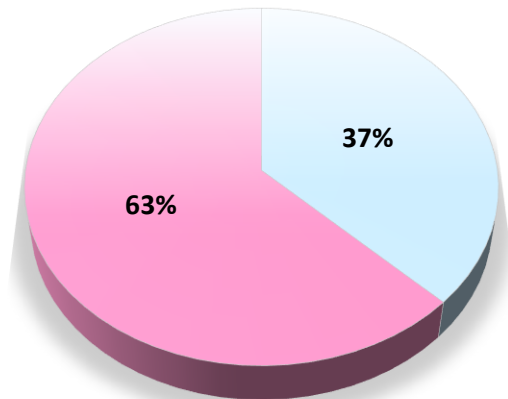


## 2.4 URGENCIAS MÉDICAS 2017

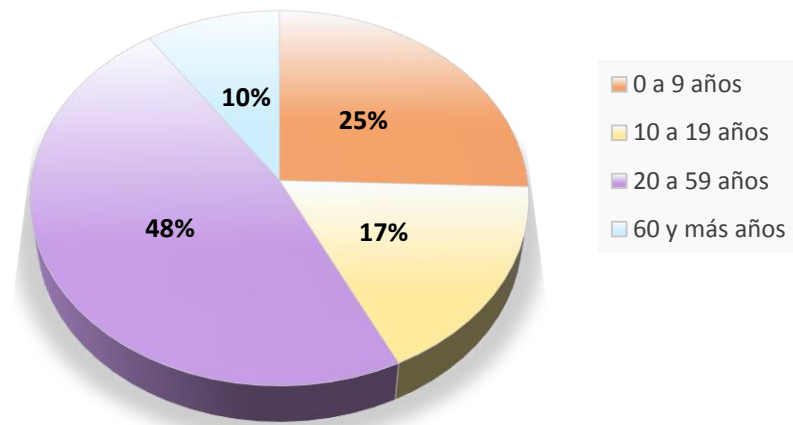
### 2.4.1 Urgencias Médicas por Tipo de Atención y Grupo de Edad Quinquenal (Estatal, Jurisdicción y Hospital).

Porcentaje de Urgencias Médicas por sexo  
Morelos 2017



Entidad	Sexo del paciente			Total general
	Hombre	Mujer	No Especificado	
MORELOS	74,002	124,779	31	198,812
<b>Total general</b>	<b>74,002</b>	<b>124,779</b>	<b>31</b>	<b>198,812</b>

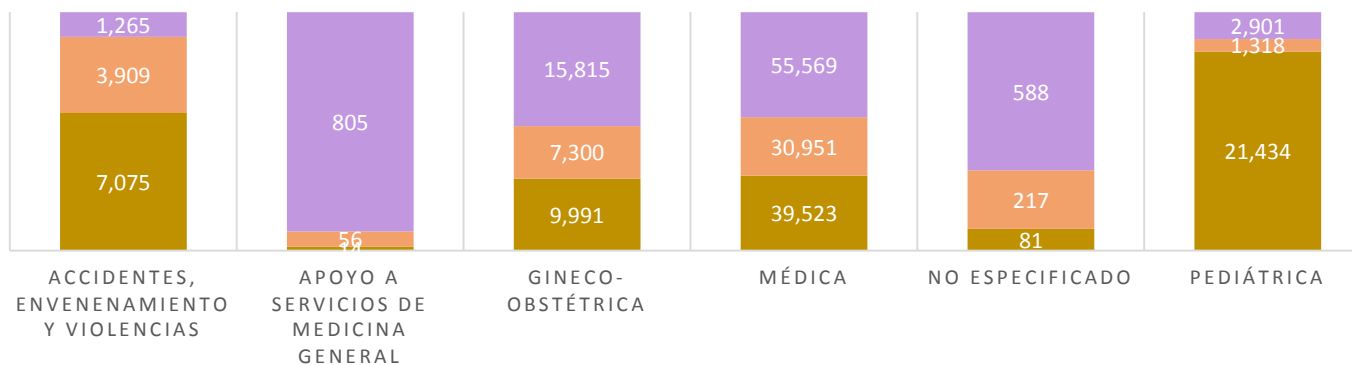
Porcentaje de Urgencias Médicas, por grupos de edad  
Morelos 2017.



Edad quinquenal	Total Urgencias
0 a 9 años	50,764
10 a 19 años	34,263
20 a 59 años	94,690
60 y más años	19,067
Otro	28
<b>Total general</b>	<b>198,812</b>

### URGENCIAS MÉDICAS POR TIPO DE ATENCIÓN JURISDICCIONES MORELOS, 2017

■ 1 CUERNAVACA ■ 2 JOJUTLA ■ 3 CUAUTLA

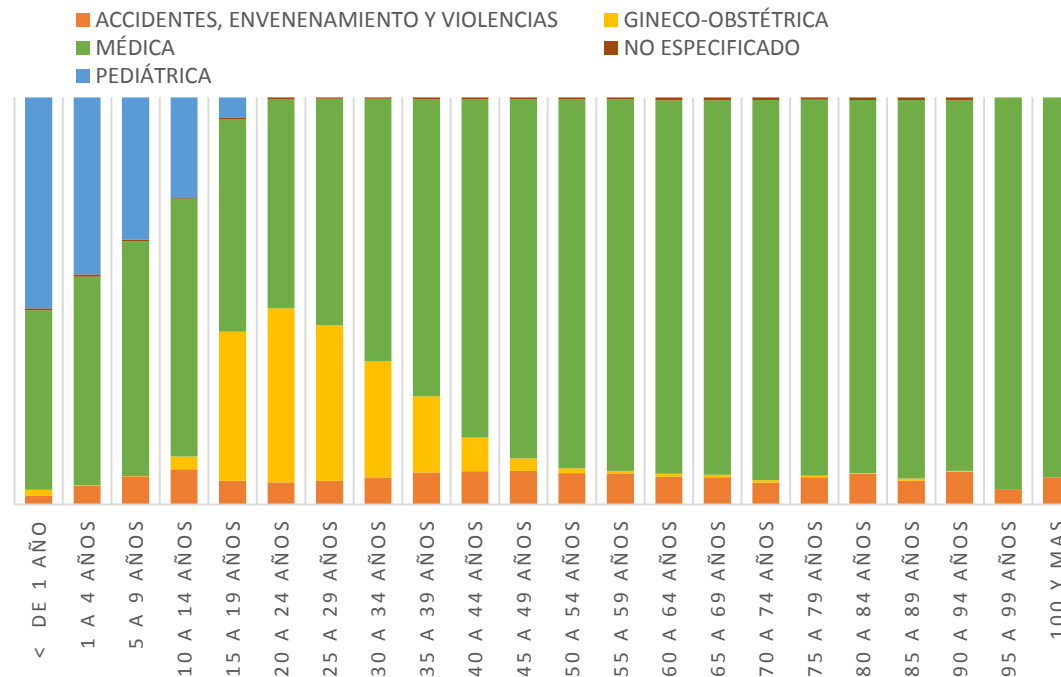


Jurisdicción	ACCIDENTES, ENVENENAMIENTO Y VIOLENCIAS	APOYO A SERVICIOS DE MEDICINA GENERAL	GINECO-OBSTÉTRICA	MÉDICA	NO ESPECIFICADO	PEDIÁTRICA	Total general Urgencias
<b>1 CUERNAVACA</b>	7,075	14	9,991	39,523	81	21,434	<b>78,118</b>
<b>2 JOJUTLA</b>	3,909	56	7,300	30,951	217	1,318	<b>43,751</b>
<b>3 CUAUTLA</b>	1,265	805	15,815	55,569	588	2,901	<b>76,943</b>
<b>Total Morelos</b>	<b>12,249</b>	<b>875</b>	<b>33,106</b>	<b>126,043</b>	<b>886</b>	<b>25,653</b>	<b>198,812</b>

Motivo de atención, Morelos 2017.

Edad quinquenal	ACCIDENTES, ENVENENAMIENTO Y VIOLENCIAS	GINECO-OBSTÉTRICA	MÉDICA	NO ESPECIFICADO	PEDIÁTRICA	Total general
< de 1 año	234	163	4,867	56	5,718	11,080
1 a 4 años	1,102	15	12,163	115	10,324	23,852
5 a 9 años	1,085	12	9,097	61	5,507	15,832
10 a 14 años	1,040	373	7,580	38	2,983	12,071
15 a 19 años	1,276	8,117	11,518	88	1,121	22,192
20 a 24 años	1,300	10,352	12,424	101		24,252
25 a 29 años	1,076	7,121	10,355	68		18,696
30 a 34 años	913	3,944	8,881	51		13,848
35 a 39 años	791	1,896	7,382	47		10,150
40 a 44 años	670	682	6,843	37		8,280
45 a 49 años	575	214	6,158	35		7,017
50 a 54 años	521	83	6,155	27		6,819
55 a 59 años	428	33	5,111	27		5,628
60 a 64 años	329	33	4,421	37		4,846
65 a 69 años	262	25	3,632	29		3,964
70 a 74 años	176	19	3,067	23		3,310
75 a 79 años	172	11	2,391	15		2,607
80 a 84 años	165	3	2,011	15		2,206
85 a 89 años	78	7	1,247	9		1,353
90 a 94 años	44	1	498	4		550
95 a 99 años	7		179			186
100 y mas	3		42			45
No especificado	2	2	21	3		28
<b>Total general</b>	<b>12,249</b>	<b>33,106</b>	<b>126,043</b>	<b>886</b>	<b>25,653</b>	<b>198,812</b>

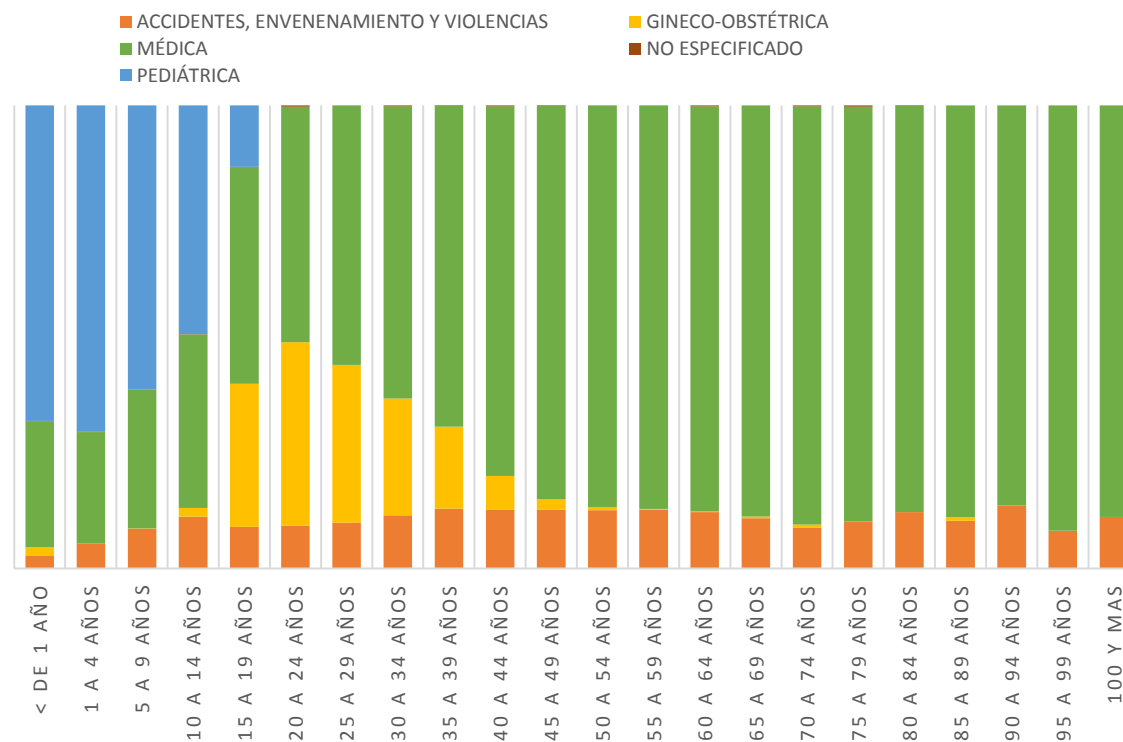
URGENCIAS MÉDICAS POR TIPO DE ATENCIÓN  
MORELOS 2017.



Motivo de atención, Jurisdicción I "Cuernavaca" 2017.

Edad quinquenal	ACCIDENTES, ENVENENAMIENTO Y VIOLENCIAS	GINECO-OBSTÉTRICA	MÉDICA	NO ESPECIFICADO	PEDIÁTRICA	Total general
Menores de 1 año	183	130	1,835	3	4,597	6,749
1 a 4 años	661	2	2,940	5	8,616	12,224
5 a 9 años	640	2	2,226	2	4,560	7,433
10 a 14 años	601	99	2,006	5	2,643	5,356
15 a 19 años	690	2,372	3,584	11	1,018	7,675
20 a 24 años	736	3,140	4,037	18		7,935
25 a 29 años	605	2,083	3,418	4		6,111
30 a 34 años	558	1,223	3,061	10		4,853
35 a 39 años	465	637	2,492	3		3,597
40 a 44 años	366	211	2,305	5		2,887
45 a 49 años	314	54	2,093	2		2,463
50 a 54 años	305	14	2,098	1		2,418
55 a 59 años	244	4	1,677	1		1,926
60 a 64 años	196	2	1,406	3		1,607
65 a 69 años	138	4	1,128			1,270
70 a 74 años	97	7	987	2		1,093
75 a 79 años	95	1	849	2		948
80 a 84 años	92		663	1		756
85 a 89 años	53	4	457			515
90 a 94 años	27		171			198
95 a 99 años	4		45			49
100 y mas	3		24			27
No especificado	2	2	21	3		28
<b>Total general</b>	<b>7,075</b>	<b>9,991</b>	<b>39,523</b>	<b>81</b>	<b>21,434</b>	<b>78,118</b>

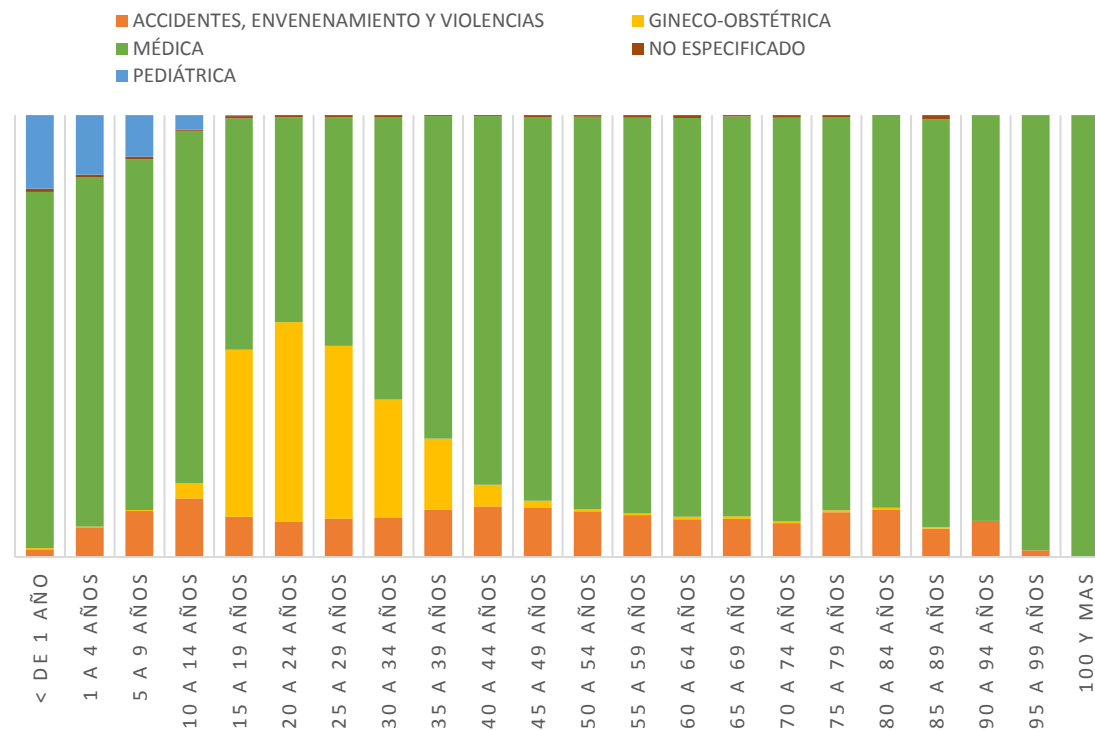
URGENCIAS MÉDICAS POR TIPO DE ATENCIÓN  
JURISDICCIÓN I "CUERNAVACA 2017.



### Motivo de atención, Jurisdicción II "Jojutla" 2017.

Edad quinquenal	ACCIDENTES, ENVENENAMIENTO Y VIOLENCIAS	GINECO-OBSTÉTRICA	MÉDICA	NO ESPECIFICADO	PEDIÁTRICA	Total general
Menores de 1 año	31	5	1,452	13	300	1,802
1 a 4 años	317	9	3,743	33	638	4,746
5 a 9 años	321	5	2,442	18	289	3,075
10 a 14 años	326	85	1,964	7	81	2,466
15 a 19 años	438	1,813	2,512	25	10	4,801
20 a 24 años	431	2,428	2,495	29		5,391
25 a 29 años	354	1,597	2,111	22		4,094
30 a 34 años	269	822	1,956	14		3,064
35 a 39 años	248	372	1,688	6		2,316
40 a 44 años	228	99	1,672	4		2,006
45 a 49 años	202	28	1,565	8		1,807
50 a 54 años	176	8	1,513	6		1,706
55 a 59 años	142	6	1,346	9		1,507
60 a 64 años	107	7	1,130	8		1,254
65 a 69 años	92	6	969	3		1,070
70 a 74 años	68	3	811	5		888
75 a 79 años	64	3	565	3		636
80 a 84 años	61	3	511	1		577
85 a 89 años	20	1	287	3		312
90 a 94 años	13		146			159
95 a 99 años	1		65			66
100 y mas			8			8
<b>Total general</b>	<b>3,909</b>	<b>7,300</b>	<b>30,951</b>	<b>217</b>	<b>1,318</b>	<b>43,751</b>

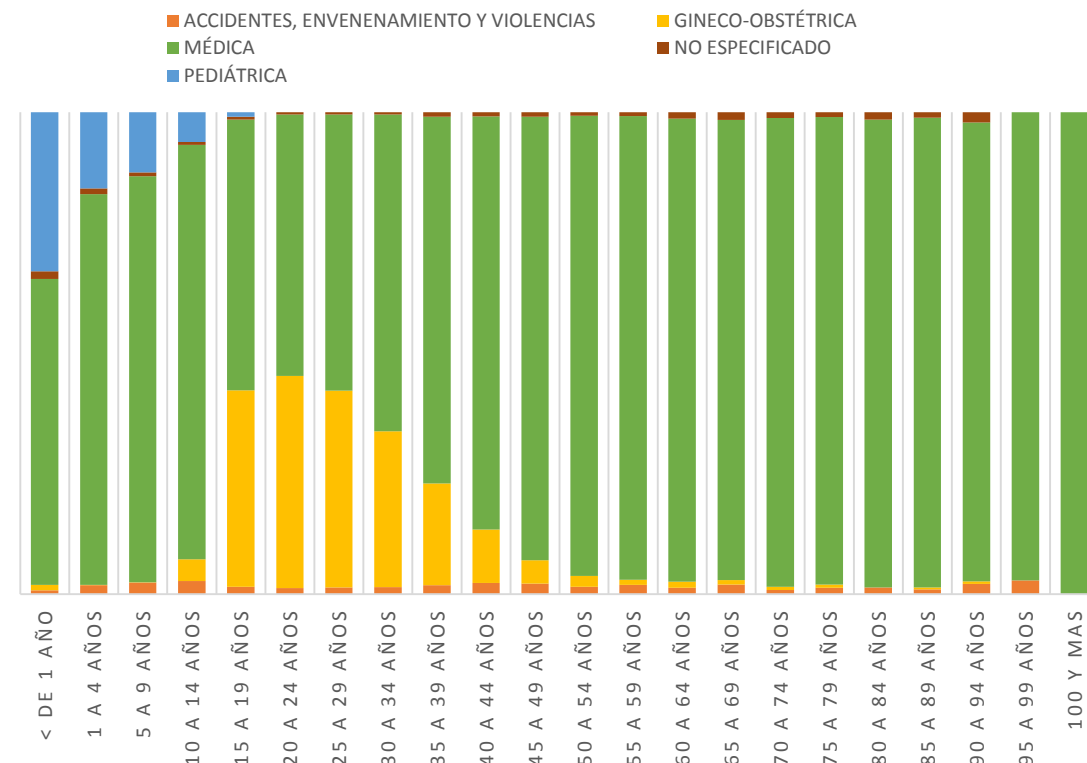
### URGENCIAS MÉDICAS POR TIPO DE ATENCIÓN JURISDICCIÓN II "JOJUTLA 2017.



Motivo de atención, Jurisdicción III "Cautla" 2017.

Edad quinquenal	ACCIDENTES, ENVENENAMIENTO Y VIOLENCIAS	GINECO-OBSTÉTRICA	MÉDICA	NO ESPECIFICADO	PEDIÁTRICA	Total general
< de 1 año	20	28	1,580	40	821	2,529
1 a 4 años	124	4	5,480	77	1,070	6,882
5 a 9 años	124	5	4,429	41	658	5,324
10 a 14 años	113	189	3,610	26	259	4,249
15 a 19 años	148	3,932	5,422	52	93	9,716
20 a 24 años	133	4,784	5,892	54		10,926
25 a 29 años	117	3,441	4,826	42		8,491
30 a 34 años	86	1,899	3,864	27		5,931
35 a 39 años	78	887	3,202	38		4,237
40 a 44 años	76	372	2,866	28		3,387
45 a 49 años	59	132	2,500	25		2,747
50 a 54 años	40	61	2,544	20		2,695
55 a 59 años	42	23	2,088	17		2,195
60 a 64 años	26	24	1,885	26		1,985
65 a 69 años	32	15	1,535	26		1,624
70 a 74 años	11	9	1,269	16		1,329
75 a 79 años	13	7	977	10		1,023
80 a 84 años	12		837	13		873
85 a 89 años	5	2	503	6		526
90 a 94 años	4	1	181	4		193
95 a 99 años	2		69			71
100 y mas			10			10
<b>Total general</b>	<b>1,265</b>	<b>15,815</b>	<b>55,569</b>	<b>588</b>	<b>2,901</b>	<b>76,943</b>

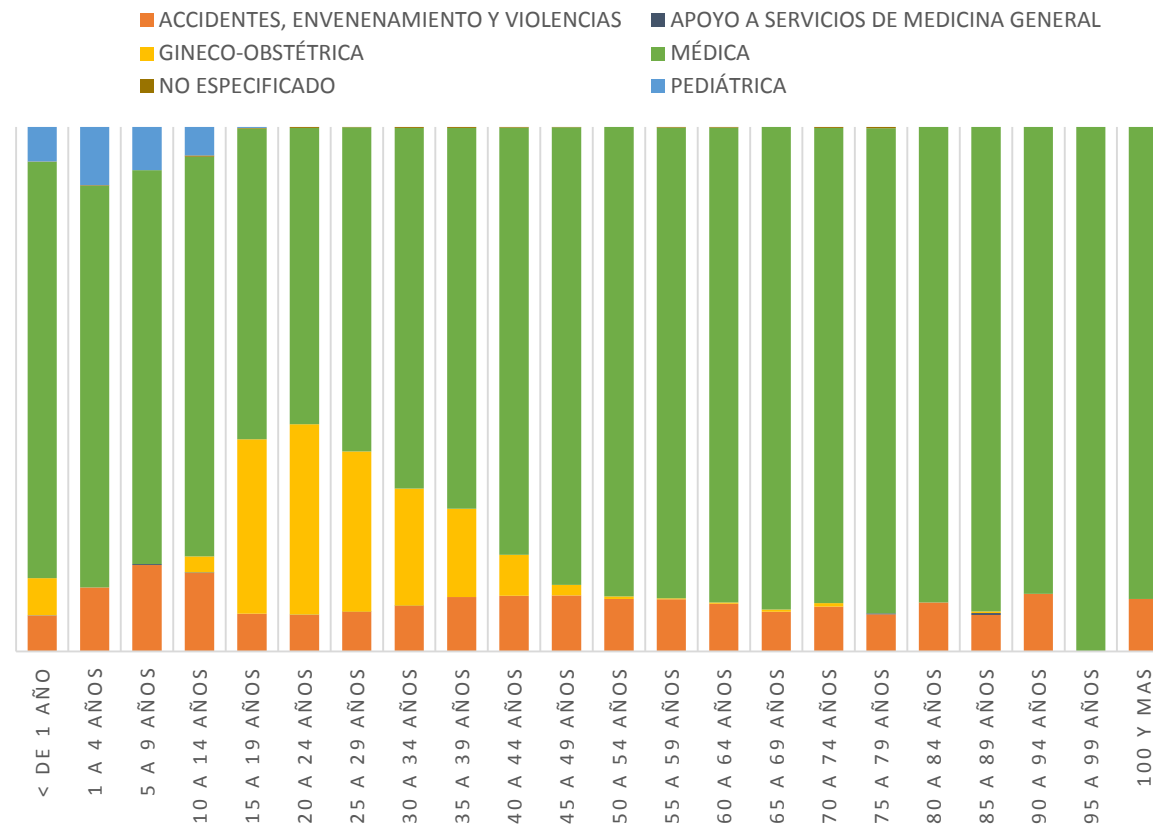
URGENCIAS MÉDICAS POR TIPO DE ATENCIÓN  
JURISDICCIÓN III "CUAUTLA 2017.



Motivo de atención, MSSSA000466, HG DE CUERNAVACA DR. JOSE G. PARRES, 2017.  
(Jurisdicción I)

Edad quinquenal	ACCIDENTES, ENVENENAMIENTOS Y VIOLENCIAS	APOYO A SERVICIOS DE MEDICINA GENERAL	GINECO-OBSTÉTRICA	MÉDICA	NO ESPECIFICADO	PEDIÁTRICA	Total general
< de 1 año	126	1	129	1,456	1	121	1,834
1 a 4 años	164			1,027	1	149	1,341
5 a 9 años	175	2		797		87	1,061
10 a 14 años	206	2	42	1,050	3	75	1,378
15 a 19 años	280		1,286	2,292	5	7	3,870
20 a 24 años	355	4	1,846	2,878	8		5,091
25 a 29 años	292	1	1,183	2,390	1		3,867
30 a 34 años	243	1	622	1,916	5		2,787
35 a 39 años	217		350	1,514	3		2,084
40 a 44 años	190		140	1,459	2		1,791
45 a 49 años	158		30	1,291	1		1,480
50 a 54 años	150		7	1,341			1,498
55 a 59 años	104		2	939	1		1,046
60 a 64 años	75		2	743	1		821
65 a 69 años	51		3	620			674
70 a 74 años	49		4	520	1		574
75 a 79 años	35	1		457	1		494
80 a 84 años	38			369			407
85 a 89 años	20	1	1	265			287
90 a 94 años	10			81			91
95 a 99 años				17			17
100 y mas	1			9			10
<b>Total general</b>	<b>2,939</b>	<b>13</b>	<b>5,647</b>	<b>23,431</b>	<b>34</b>	<b>439</b>	<b>32,503</b>

URGENCIAS POR TIPO DE ATENCIÓN MÉDICA Y EDAD QUINQUENAL, 2017.  
MSSSA000466, HG DE CUERNAVACA DR. JOSE G. PARRES

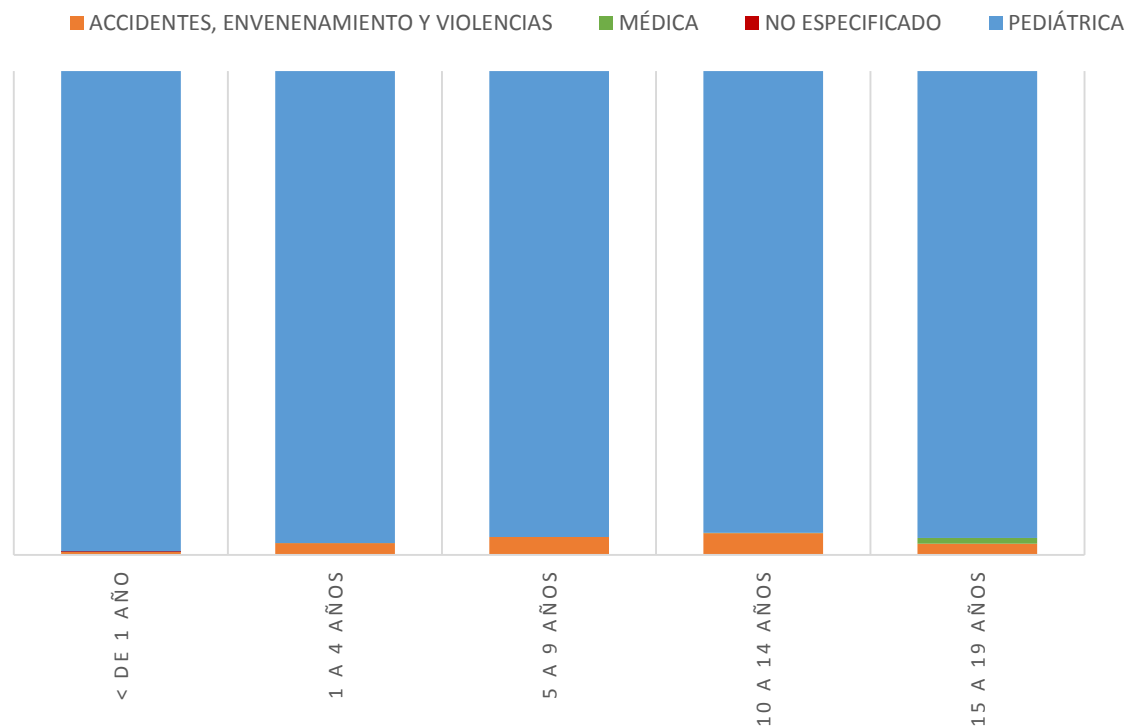




**Motivo de atención, MSSSA002863, HOSPITAL DEL NIÑO MORELENSE, 2017. (Jurisdicción I)**

Edad quinquenal	ACCIDENTES, ENVENENAMIENTO Y VIOLENCIAS	MÉDICA	NO ESPECIFICADO	PEDIÁTRICA	Total general
< de 1 año	32	1	1	4,476	4510
1 a 4 años	211	1		8,456	8668
5 a 9 años	172			4,471	4643
10 a 14 años	122	1		2,568	2691
15 a 19 años	24	13		1,011	1048
<b>Total general</b>	<b>561</b>	<b>16</b>	<b>1</b>	<b>20,982</b>	<b>21560</b>

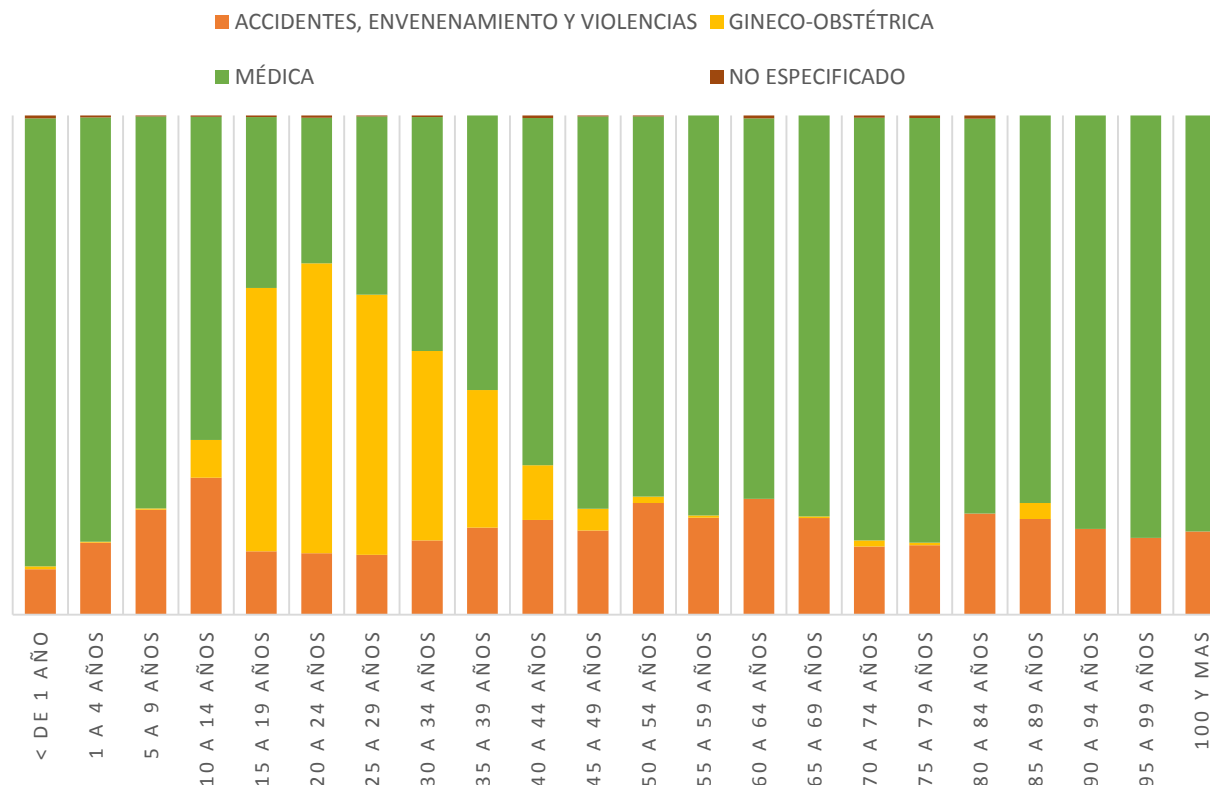
**URGENCIAS POR TIPO DE ATENCIÓN MÉDICA Y EDAD QUINQUENAL, 2017. MSSSA002863, HOSPITAL DEL NIÑO MORELENSE**



Motivo de atención, MSSSA002373, HOSPITAL GENERAL DE TEMIXCO, 2017.  
(Jurisdicción I)

Edad quinquenal	ACCIDENTES, ENVENENAMIENTO O Y VIOLENCIAS	GINECO-OBSTÉTRICA	MÉDICA	NO ESPECIFICADO	Total general
< de 1 año	15	1	148	1	165
1 a 4 años	151	2	892	4	1,049
5 a 9 años	190	2	709	2	903
10 a 14 años	196	54	463	2	715
15 a 19 años	255	1,061	688	6	2,010
20 a 24 años	267	1,260	632	10	2,169
25 a 29 años	202	878	602	3	1,685
30 a 34 años	230	588	725	5	1,548
35 a 39 años	178	282	562		1,022
40 a 44 años	116	67	426	3	612
45 a 49 años	94	24	438	1	557
50 a 54 años	103	6	351	1	461
55 a 59 años	89	2	367		458
60 a 64 años	76		250	2	328
65 a 69 años	51	1	212		264
70 a 74 años	32	3	199	1	235
75 a 79 años	26	1	159	1	187
80 a 84 años	30		117	1	148
85 a 89 años	18	3	73		94
90 a 94 años	6		29		35
95 a 99 años	2		11		13
100 y mas	2		10		12
No especificado	2	2	21	3	28
<b>Total general</b>	<b>2,331</b>	<b>4,237</b>	<b>8,084</b>	<b>46</b>	<b>14,698</b>

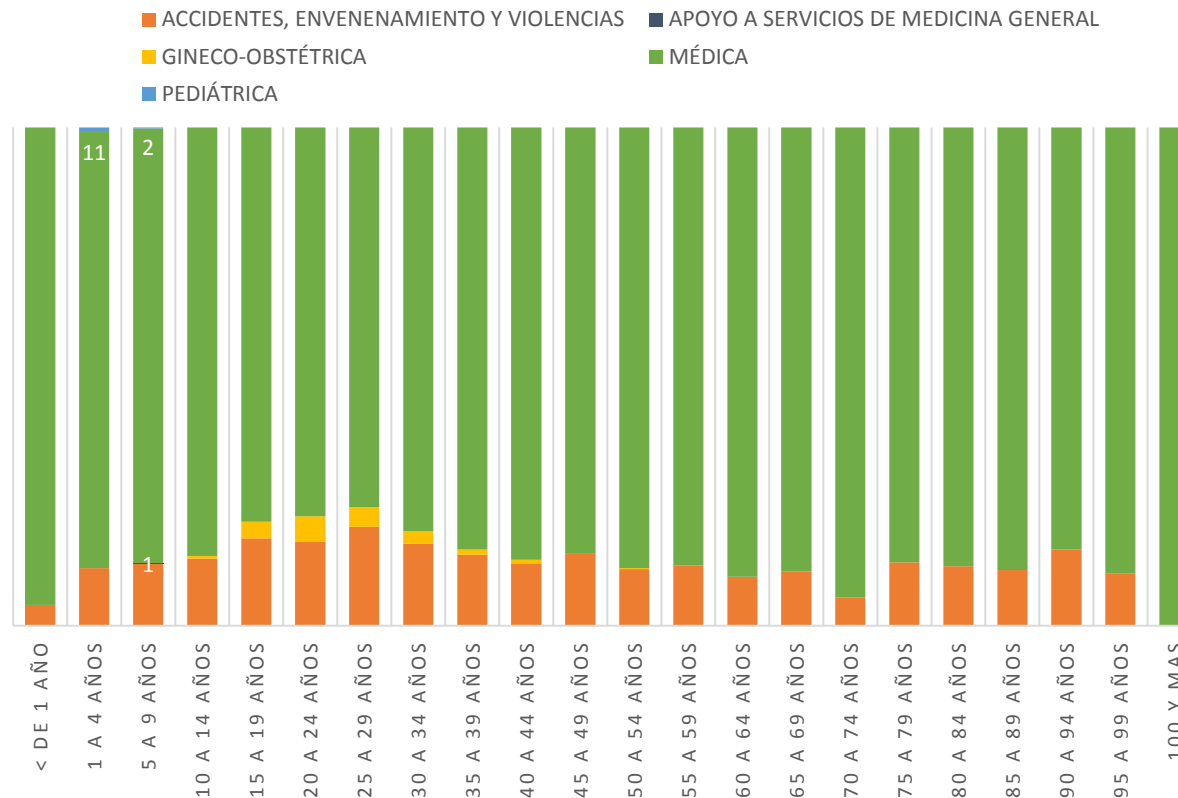
URGENCIAS POR TIPO DE ATENCIÓN MÉDICA Y EDAD QUINQUENAL, 2017.  
MSSSA002373, HOSPITAL GENERAL DE TEMIXCO



Motivo de atención, MSSSA001504, HG DE TETECALA DR. RODOLFO BECERRIL DE LA PAZ, 2017. (Jurisdicción I)

Edad quinquenal	ACCIDENTES, ENVENENAMIENTO Y VIOLENCIAS	APOYO A SERVICIOS DE MEDICINA GENERAL	GINECO-OBSTÉTRICA	MÉDICA	PEDIÁTRICA	Total general
< de 1 año	10			230		240
1 a 4 años	135			1,020	11	1,166
5 a 9 años	103	1		720	2	826
10 a 14 años	77		3	492		572
15 a 19 años	131		25	591		747
20 a 24 años	114		34	527		675
25 a 29 años	111		22	426		559
30 a 34 años	85		13	420		518
35 a 39 años	70		5	416		491
40 a 44 años	60		4	420		484
45 a 49 años	62			364		426
50 a 54 años	52		1	406		459
55 a 59 años	51			371		422
60 a 64 años	45			413		458
65 a 69 años	36			296		332
70 a 74 años	16			268		284
75 a 79 años	34			233		267
80 a 84 años	24			177		201
85 a 89 años	15			119		134
90 a 94 años	11			61		72
95 a 99 años	2			17		19
100 y mas				5		5
<b>Total general</b>	<b>1,244</b>	<b>1</b>	<b>107</b>	<b>7,992</b>	<b>13</b>	<b>9,357</b>

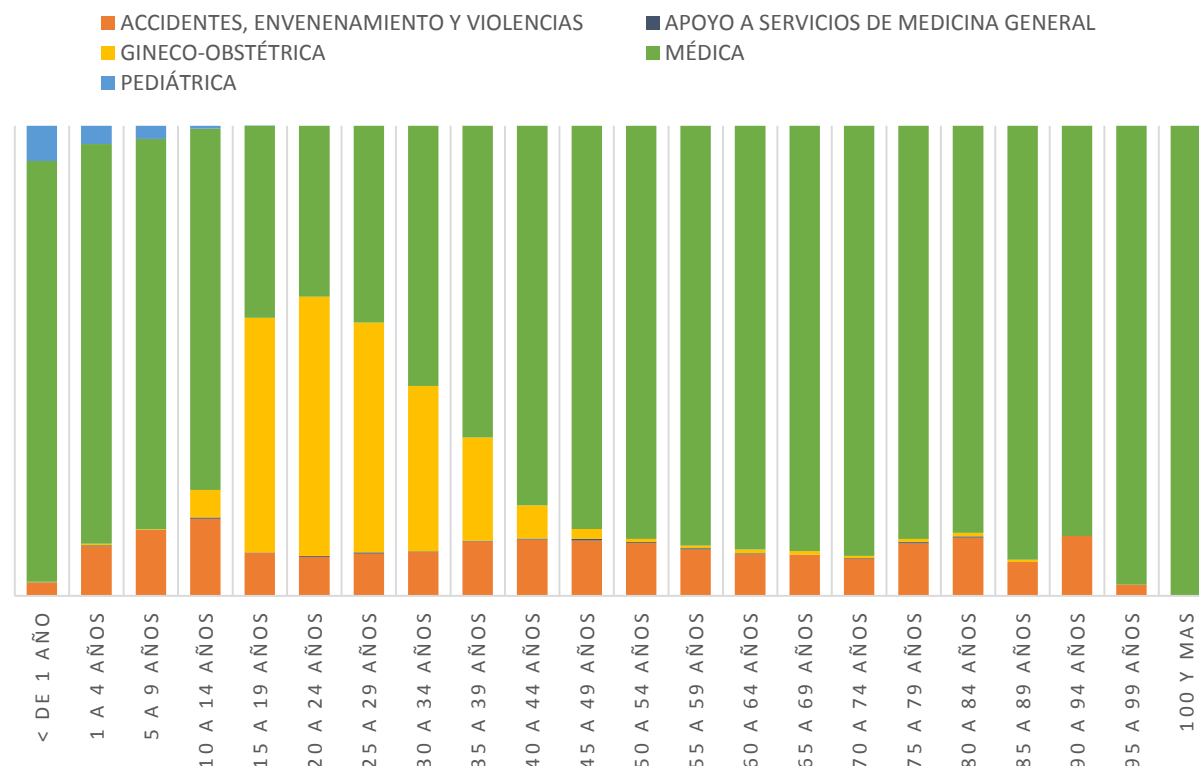
URGENCIAS POR TIPO DE ATENCIÓN MÉDICA Y EDAD QUINQUENAL, 2017.  
MSSSA001504, HG DE TETECALA DR. RODOLFO BECERRIL DE LA PAZ



Motivo de atención, MSSSA00096 HG DE JOJUTLA DR. ERNESTO MEANA SAN ROMÁN, 2017. (Jurisdicción II)

Edad quinquenal	ACCIDENTES, ENVENENAMIENTO O Y VIOLENCIAS	APOYO A SERVICIOS DE MEDICINA GENERAL	GINECO-OBSTÉTRICA	MÉDICA	PEDIÁTRICA	Total general
Menores de 1 año	24	1	1	776	65	867
1 a 4 años	233	4	7	1,871	86	2,201
5 a 9 años	210		2	1,243	42	1,497
10 a 14 años	219	3	78	1,024	8	1,332
15 a 19 años	300	3	1,628	1,333	1	3,265
20 a 24 años	330	7	2,187	1,441		3,965
25 a 29 años	273	9	1,479	1,269		3,030
30 a 34 años	200	3	755	1,188		2,146
35 a 39 años	185	2	351	1,058		1,596
40 a 44 años	166	3	98	1,117		1,384
45 a 49 años	146	4	26	1,061		1,237
50 a 54 años	126	3	7	987		1,123
55 a 59 años	100	3	5	902		1,010
60 a 64 años	76	2	7	774		859
65 a 69 años	72		6	741		819
70 a 74 años	49	1	3	568		621
75 a 79 años	47	1	3	369		420
80 a 84 años	50	1	3	349		403
85 a 89 años	14		1	179		194
90 a 94 años	12			82		94
95 a 99 años	1			41		42
100 y mas				5		5
<b>Total general</b>	<b>2,833</b>	<b>50</b>	<b>6,647</b>	<b>18,378</b>	<b>202</b>	<b>28,110</b>

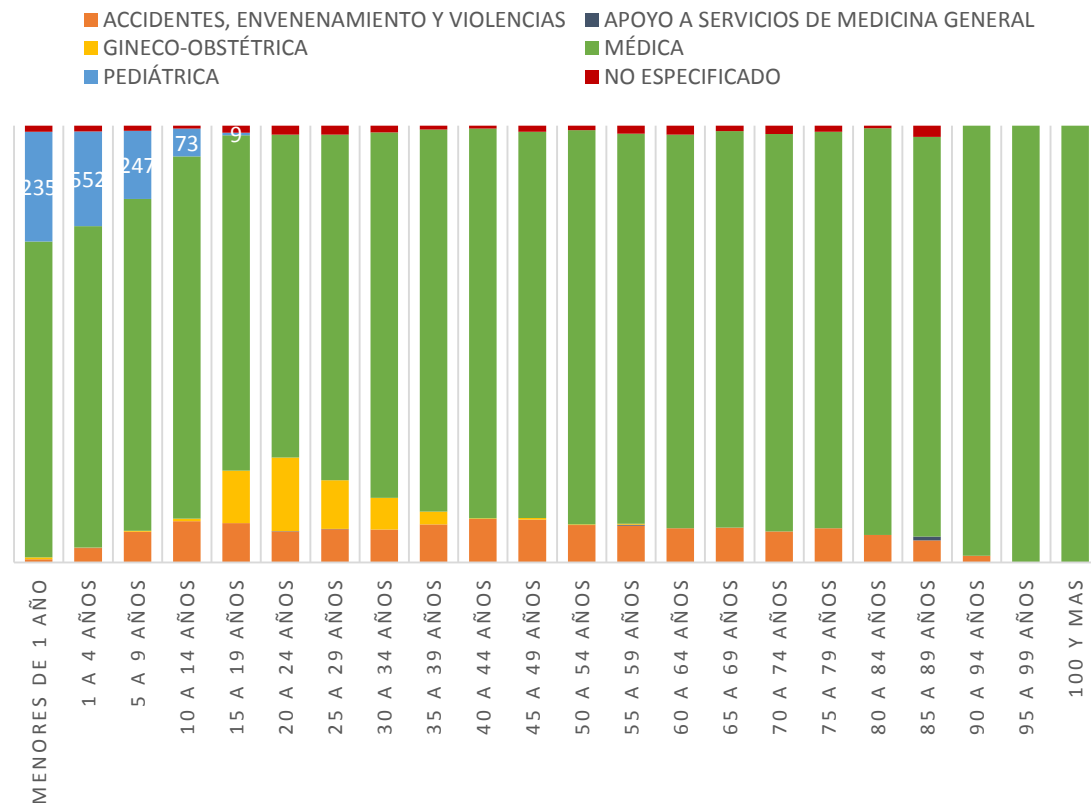
URGENCIAS POR TIPO DE ATENCIÓN MÉDICA Y EDAD QUINQUENAL, 2017.  
MSSSA00096, HG DE JOJUTLA DR. ERNESTO MEANA SAN ROMÁN



Motivo de atención, MSSSA002344 HC PUENTE DE IXTLA DR. FERNANDO R. VIZCARRA, 2017.  
(Jurisdicción II)

Edad quinquenal	ACCIDENTES, ENVENENAMIENTO Y VIOLENCIAS	APOYO A SERVICIOS DE MEDICINA GENERAL	GINECO-OBSTÉTRICA	MÉDICA	PEDIÁTRICA	NO ESPECIFICADO	Total general
< de 1 año	7		4	676	235	13	935
1 a 4 años	84	2	2	1,872	552	33	2,545
5 a 9 años	111		3	1,199	247	18	1,578
10 a 14 años	107		7	940	73	7	1,134
15 a 19 años	138		185	1,179	9	25	1,536
20 a 24 años	101	1	241	1,054		29	1,426
25 a 29 años	81	1	118	842		22	1,064
30 a 34 años	69		67	768		14	918
35 a 39 años	63		21	630		6	720
40 a 44 años	62		1	555		4	622
45 a 49 años	56		2	504		8	570
50 a 54 años	50		1	526		6	583
55 a 59 años	42	1	1	444		9	497
60 a 64 años	31			356		8	395
65 a 69 años	20			228		3	251
70 a 74 años	19			243		5	267
75 a 79 años	17			196		3	216
80 a 84 años	11			162		1	174
85 a 89 años	6	1		108		3	118
90 a 94 años	1			64			65
95 a 99 años				24			24
100 y mas				3			3
<b>Total general</b>	<b>1,076</b>	<b>6</b>	<b>653</b>	<b>12,573</b>	<b>1,116</b>	<b>217</b>	<b>15,641</b>

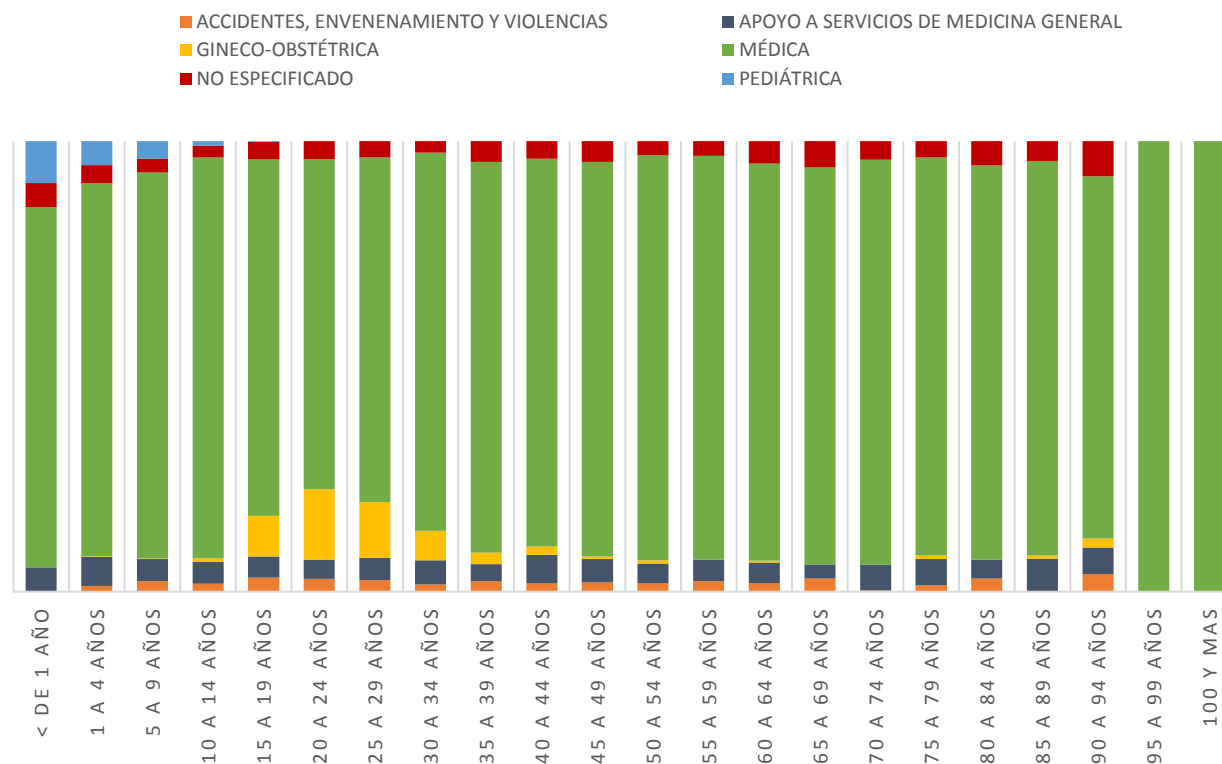
URGENCIAS POR TIPO DE ATENCIÓN MÉDICA Y EDAD QUINQUENAL, 2017.  
MSSSA002344, HC PUENTE DE IXTLA DR. FERNANDO R. VIZCARRA



Motivo de atención, MSSSA000080 HG DE AXOCHIAPAN DR. ÁNGEL VENTURA NERI, 2017.  
(Jurisdicción III)

Edad quinquenal	ACCIDENTE S, ENVENENAMIENTO Y VIOLENCIAS	APOYO A SERVICIOS DE MEDICINA GENERAL	GINECO-OBSTÉTICA	MÉDICA	NO ESPECÍFICA	PEDIÁTRICA	Total general
< de 1 año	1	39		594	40	69	743
1 a 4 años	25	125	2	1,597	77	103	1,929
5 a 9 años	32	67	2	1,173	41	54	1,369
10 a 14 años	18	48	8	889	26	10	999
15 a 19 años	42	63	121	1,060	52	2	1,340
20 a 24 años	39	58	213	1,000	54		1,364
25 a 29 años	30	58	144	892	42		1,166
30 a 34 años	17	55	68	870	27		1,037
35 a 39 años	19	31	21	709	38		818
40 a 44 años	13	45	13	612	28		711
45 a 49 años	11	28	3	471	25		538
50 a 54 años	12	28	5	578	20		643
55 a 59 años	12	25		464	17		518
60 a 64 años	10	24	2	462	26		524
65 a 69 años	13	14		394	26		447
70 a 74 años	1	22		347	16		386
75 a 79 años	4	16	2	243	10		275
80 a 84 años	7	10		210	13		240
85 a 89 años		10	1	120	6		137
90 a 94 años	2	3	1	41	4		51
95 a 99 años				20			20
100 y mas				5			5
<b>Total general</b>	<b>308</b>	<b>769</b>	<b>606</b>	<b>12,751</b>	<b>588</b>	<b>238</b>	<b>15,260</b>

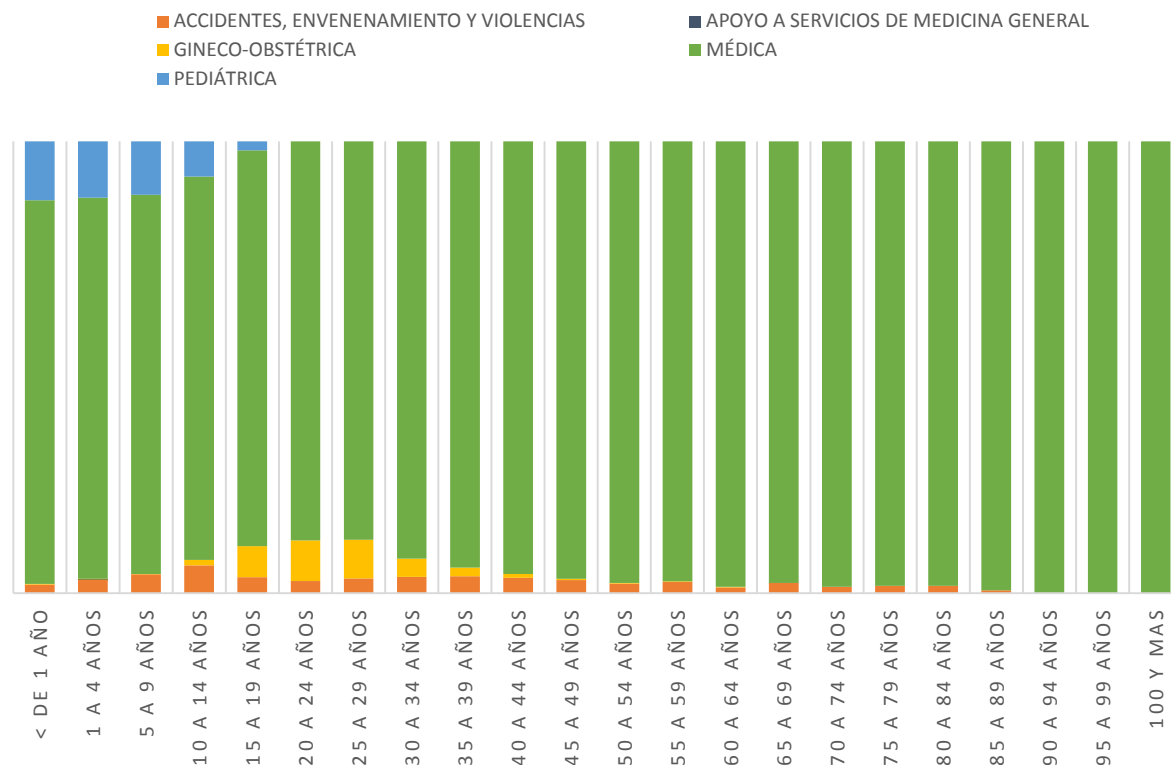
URGENCIAS POR TIPO DE ATENCIÓN MÉDICA Y EDAD QUINQUENAL, 2017.  
MSSSA000080, HG DE AXOCHIAPAN DR. ÁNGEL VENTURA NERI



Motivo de atención, MSSSA000355 HOSPITAL GENERAL DE CUAUTLA, 2017.  
(Jurisdicción III)

Edad quinquenal	ACCIDENTES, ENVENENAMIENTO Y VIOLENCIAS	APOYO A SERVICIOS DE MEDICINA GENERAL	GINECO-OBSTÉTRICA	MÉDICA	PEDIÁTRICA	Total general
< de 1 año	14		1	629	97	741
1 a 4 años	48	1	2	1,354	200	1,605
5 a 9 años	51		1	1,037	147	1,236
10 a 14 años	63		13	874	81	1,031
15 a 19 años	65		128	1,623	37	1,853
20 a 24 años	53		181	1,771		2,005
25 a 29 años	49		129	1,330		1,508
30 a 34 años	40		45	1,033		1,118
35 a 39 años	35		18	889		942
40 a 44 años	32		8	911		951
45 a 49 años	25		3	849		877
50 a 54 años	14		1	654		669
55 a 59 años	15		1	598		614
60 a 64 años	7		1	553		561
65 a 69 años	10			438		448
70 a 74 años	5			357		362
75 a 79 años	5			305		310
80 a 84 años	4			240		244
85 a 89 años	1			153		154
90 a 94 años				44		44
95 a 99 años				22		22
100 y mas				3		3
<b>Total general</b>	<b>536</b>	<b>1</b>	<b>532</b>	<b>15,667</b>	<b>562</b>	<b>17,298</b>

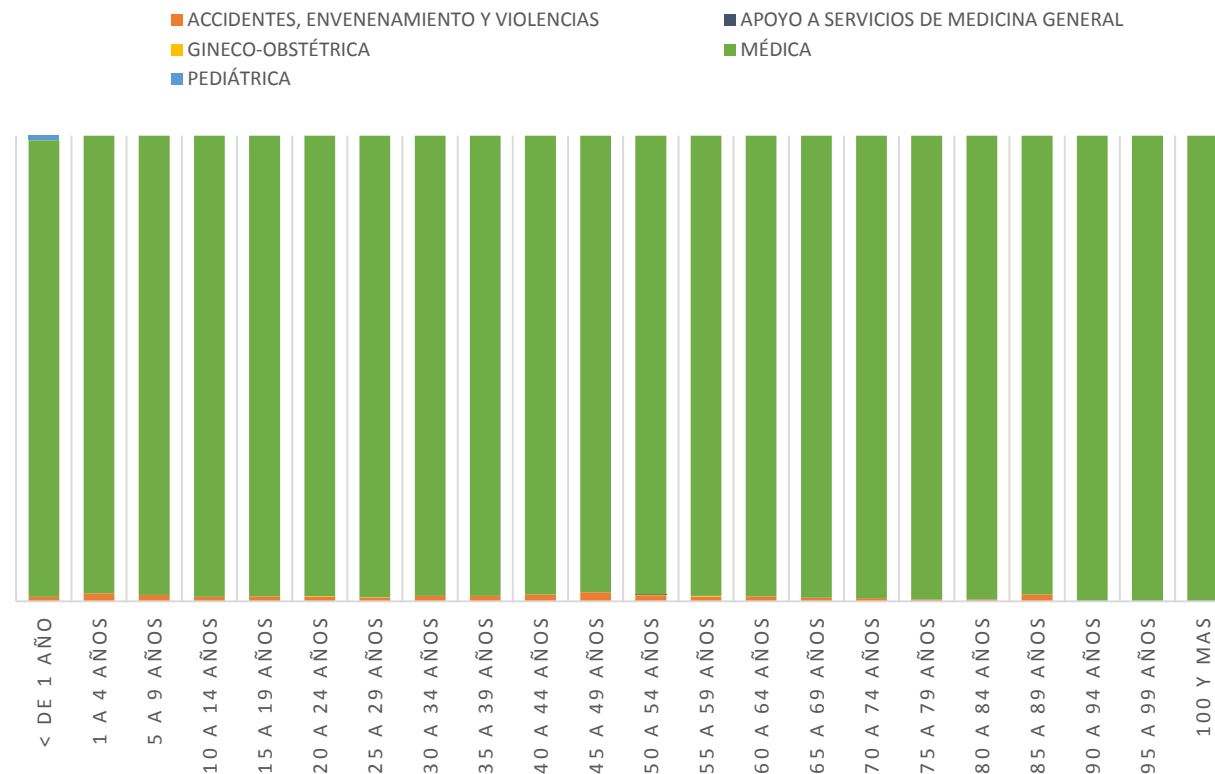
URGENCIAS POR TIPO DE ATENCIÓN MÉDICA Y EDAD QUINQUENAL, 2017.  
MSSSA000355, HOSPITAL GENERAL DE CUAUTLA



Motivo de atención, MSSSA002740 HC DE JONACATEPEC, 2017.  
(Jurisdicción III)

Edad quinquenal	ACCIDENTES, ENVENENAMIENTOS Y VIOLENCIAS	APOYO A SERVICIOS DE MEDICINA GENERAL	GINECO-OBSTÉTRICA	MÉDICA	PEDIÁTRICA	Total general
< de 1 año	1			104	1	106
1 a 4 años	31			1,798		1,829
5 a 9 años	22			1,644		1,666
10 a 14 años	12			1,295		1,307
15 a 19 años	18			1,804		1,822
20 a 24 años	20		2	2,087		2,109
25 a 29 años	14		1	1,759		1,774
30 a 34 años	15			1,319		1,334
35 a 39 años	12			1,049		1,061
40 a 44 años	12			852		864
45 a 49 años	13			671		684
50 a 54 años	10	1		753		764
55 a 59 años	6		1	606		613
60 a 64 años	5			504		509
65 a 69 años	3			410		413
70 a 74 años	2			317		319
75 a 79 años	1			257		258
80 a 84 años	1			244		245
85 a 89 años	2			140		142
90 a 94 años				61		61
95 a 99 años				9		9
100 y mas				1		1
<b>Total general</b>	<b>200</b>	<b>1</b>	<b>4</b>	<b>17,684</b>	<b>1</b>	<b>17,890</b>

URGENCIAS POR TIPO DE ATENCIÓN MÉDICA Y EDAD QUINQUENAL, 2017.  
MSSSA002740, HC DE JONACATEPEC

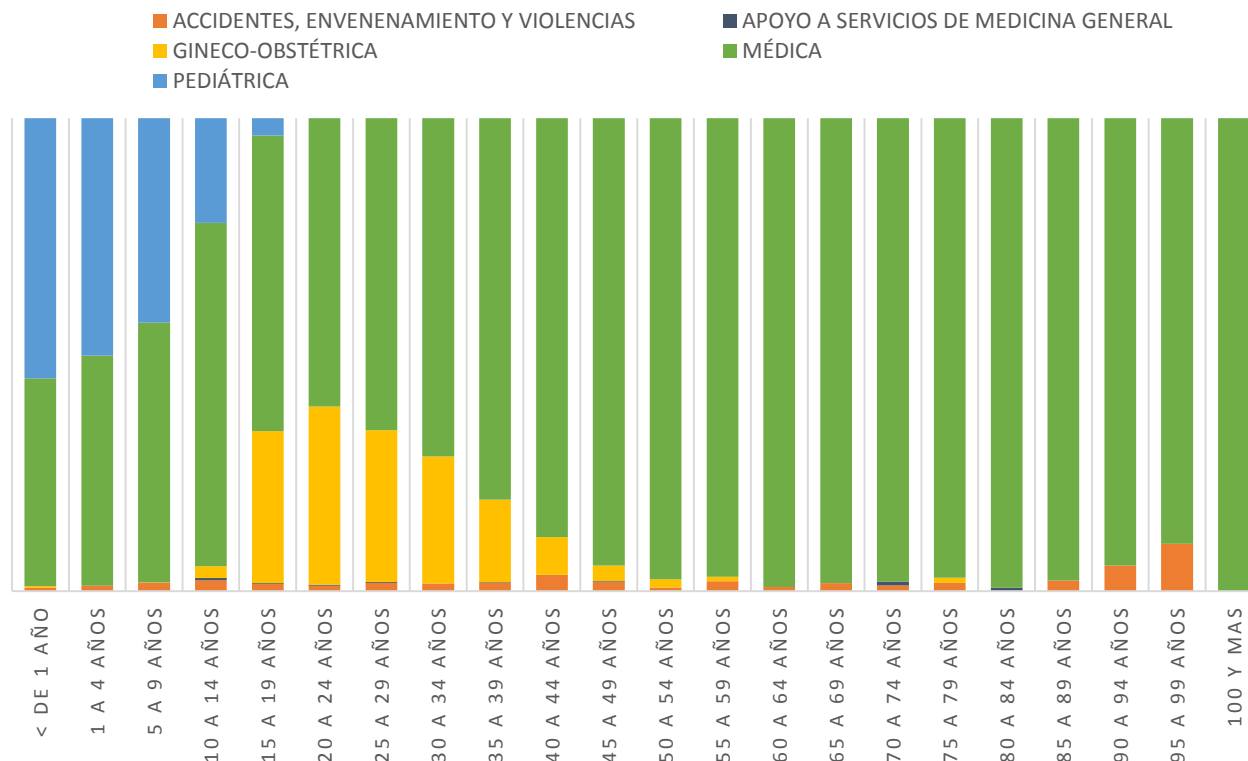




Motivo de atención, MSSSA002385 HC DE OCUITUCO, 2017.  
(Jurisdicción III)

Edad quinquenal	ACCIDENTES, ENVENENAMIENTO Y VIOLENCIAS	APOYO A SERVICIOS DE MEDICINA GENERAL	GINECO-OBSTÉTRICA	MÉDICA	PEDIÁTRICA	Total general
< de 1 año	4		2	253	317	576
1 a 4 años	17			731	755	1,503
5 a 9 años	18		1	575	453	1,047
10 a 14 años	17	4	19	552	168	760
15 a 19 años	22	3	479	932	54	1,490
20 a 24 años	19	3	639	1,033		1,694
25 a 29 años	22	3	409	843		1,277
30 a 34 años	14		240	639		893
35 a 39 años	12	1	120	554		687
40 a 44 años	19		44	489		552
45 a 49 años	10	1	18	509		538
50 a 54 años	4		10	558		572
55 a 59 años	9		4	420		433
60 a 64 años	3			366		369
65 a 69 años	5			293		298
70 a 74 años	3	2		248		253
75 a 79 años	3		2	171		176
80 a 84 años		1		143		144
85 a 89 años	2			90		92
90 a 94 años	2			35		37
95 a 99 años	2			18		20
100 y mas				1		1
<b>Total general</b>	<b>207</b>	<b>18</b>	<b>1,987</b>	<b>9,453</b>	<b>1,747</b>	<b>13,412</b>

URGENCIAS POR TIPO DE ATENCIÓN MÉDICA Y EDAD QUINQUENAL, 2017.  
MSSSA002385, HC DE OCUITUCO



**Motivo de atención, MSSSA002361 HOSPITAL DE LA MUJER, 2017.  
(Jurisdicción III)**

Edad quinquenal	ACCIDENTES, ENVENENAMIENTO Y VIOLENCIAS	APOYO A SERVICIOS DE MEDICINA GENERAL	GINECO-OBSTÉTRICA	MÉDICA	PEDIÁTRICA	Total general
< de 1 año		1	25		337	363
1 a 4 años	3	1			12	16
5 a 9 años	1		1		4	6
10 a 14 años	3		149			152
15 a 19 años	1	3	3,204	3		3,211
20 a 24 años	2	2	3,749	1		3,754
25 a 29 años	2	4	2,758	2		2,766
30 a 34 años			1,546	3		1,549
35 a 39 años			728	1		729
40 a 44 años			307	2		309
45 a 49 años		2	108			110
50 a 54 años		1	45	1		47
55 a 59 años			17			17
60 a 64 años	1		21			22
65 a 69 años	1	2	15			18
70 a 74 años			9			9
75 a 79 años			3	1		4
85 a 89 años			1			1
<b>Total general</b>	<b>14</b>	<b>16</b>	<b>12,686</b>	<b>14</b>	<b>353</b>	<b>13,083</b>

**URGENCIAS POR TIPO DE ATENCIÓN MÉDICA Y EDAD QUINQUENAL, 2017.  
MSSSA002361, HOSPITAL DE LA MUJER**

