

**CONVENIO MODIFICATORIO AL CONVENIO ESPECÍFICO EN MATERIA DE MINISTRACIÓN DE SUBSIDIOS PARA EL FORTALECIMIENTO DE ACCIONES DE SALUD PÚBLICA EN LAS ENTIDADES FEDERATIVAS, SUSCRITO EL 01 DE ENERO DE 2015, QUE CELEBRAN, POR UNA PARTE, EL EJECUTIVO FEDERAL, POR CONDUCTO DE LA SECRETARÍA DE SALUD, A LA QUE EN ADELANTE SE LE DENOMINARÁ "LA SECRETARÍA", REPRESENTADA EN ESTE ACTO POR EL DR. PABLO ANTONIO KURI MORALES, SUBSECRETARIO DE PREVENCIÓN Y PROMOCIÓN DE LA SALUD, ASISTIDO POR EL DR. EDUARDO JARAMILLO NAVARRETE, DIRECTOR GENERAL DE PROMOCIÓN DE LA SALUD; EL DR. CUITLÁHUAC RUIZ MATUS, DIRECTOR GENERAL DE EPIDEMIOLOGÍA; LA T.R. MARÍA VIRGINIA GONZÁLEZ TORRES, SECRETARIA TÉCNICA DEL CONSEJO NACIONAL DE SALUD MENTAL; LA DRA. MARTHA CECILIA HIJAR MEDINA, SECRETARIA TÉCNICA DEL CONSEJO NACIONAL PARA LA PREVENCIÓN DE ACCIDENTES; EL DR. RICARDO JUAN GARCÍA CAVAZOS, DIRECTOR GENERAL DEL CENTRO NACIONAL DE EQUIDAD DE GÉNERO Y SALUD REPRODUCTIVA; EL DR. JESÚS FELIPE GONZÁLEZ ROLDÁN, DIRECTOR GENERAL DEL CENTRO NACIONAL DE PROGRAMAS PREVENTIVOS Y CONTROL DE ENFERMEDADES; LA DRA. PATRICIA ESTELA URIBE ZÚÑIGA, DIRECTORA GENERAL DEL CENTRO NACIONAL PARA LA PREVENCIÓN Y EL CONTROL DEL VIH/SIDA; Y EL DR. IGNACIO FEDERICO VILLASEÑOR RUIZ, DIRECTOR GENERAL DEL CENTRO NACIONAL PARA LA SALUD DE LA INFANCIA Y LA ADOLESCENCIA; Y POR LA OTRA PARTE, EL EJECUTIVO DEL ESTADO LIBRE Y SOBERANO DE MORELOS, A QUIEN EN LO SUCESIVO SE LE DENOMINARÁ "LA ENTIDAD", REPRESENTADA POR LA DRA. VESTA LOUISE RICHARDSON LÓPEZ-COLLADA, SECRETARIA DE SALUD DEL ESTADO DE MORELOS CON LA PARTICIPACIÓN DE LA LIC. ADRIANA FLORES GARZA, SECRETARIA DE HACIENDA Y LA DRA. ÁNGELA PATRICIA MORA GONZÁLEZ, DIRECTORA GENERAL DEL ORGANISMO PÚBLICO DESCENTRALIZADO DENOMINADO SERVICIOS DE SALUD DE MORELOS, CONFORME A LOS ANTECEDENTES, DECLARACIONES Y CLÁUSULAS SIGUIENTES:**

#### ANTECEDENTES

- I. Con fecha 01 de enero de 2015, "LA SECRETARÍA" y "LA ENTIDAD", celebraron el **CONVENIO ESPECÍFICO EN MATERIA DE MINISTRACIÓN DE SUBSIDIOS PARA EL FORTALECIMIENTO DE ACCIONES DE SALUD PÚBLICA EN LAS ENTIDADES FEDERATIVAS**, con el objeto de ministrar recursos presupuestarios federales e insumos federales a "LA ENTIDAD", a fin de coordinar su participación con el Ejecutivo Federal, en términos del artículo 9 y 13, apartado B de la Ley General de Salud, que permitan a "LA ENTIDAD", la adecuada instrumentación así como fortalecer la integralidad de las acciones de Promoción y Prevención de la Salud, documento que en adelante se denominará "**CONVENIO PRINCIPAL**".
- II. Que en la Cláusula **DÉCIMA**, denominada **MODIFICACIONES AL CONVENIO**, del "**CONVENIO PRINCIPAL**", las partes acordaron lo que a la letra dice: " ... *que el presente Convenio Específico podrá modificarse de común acuerdo y por escrito, sin alterar su estructura y en estricto apego a las disposiciones jurídicas aplicables. Las modificaciones al Convenio Específico obligarán a sus signatarios a partir de la fecha de su firma y deberán publicarse en el Diario Oficial de la Federación y en el órgano de difusión oficial de "LA ENTIDAD"*."
- III. Que con fecha 12 de enero de 2015 se publicó en el Diario Oficial de la Federación el "*Acuerdo por el que se modifica el diverso por el que se adscriben orgánicamente las unidades de la Secretaría de Salud*", por el cual se modificó, entre otras, la fracción III del artículo Único del *Acuerdo mediante el cual se adscriben orgánicamente las unidades administrativas de la Secretaría de Salud*, con dicha modificación el Centro Nacional para la Prevención y el Control de las Adicciones dejó de estar adscrito a la Subsecretaría de Prevención y Promoción de la Salud, adscribiéndose a la Comisión Nacional contra las Adicciones.
- IV. Las partes han determinado, derivado del comportamiento del gasto observado por las unidades administrativas y órganos desconcentrados a cargo de los *Programas de Acción Específicos*, en lo sucesivo "**LOS PROGRAMAS**", y de las modificaciones realizadas al *Acuerdo mediante el cual se adscriben orgánicamente las unidades administrativas de la Secretaría de Salud*, modificar los numerales 2 y 3 del apartado I. Declaraciones de "LA SECRETARÍA", las Cláusulas **Primera, Segunda, Cuarta y Sexta**, así como los **Anexos 1, 2, 3, 4, 5** y el **Apéndice** del "**CONVENIO PRINCIPAL**", con la finalidad de ajustar los montos de los recursos presupuestarios federales y/o insumos federales ministrados a "LA ENTIDAD".

## DECLARACIONES

- I. "LA SECRETARÍA", por medio de su representante, declara:
  - I.1. Que se reproducen y ratifican las declaraciones 1, 4, 5 y 6 insertas en el "CONVENIO PRINCIPAL".
- II. "LA ENTIDAD", por medio de su representante, declara:
  - II.1. Que se reproducen y ratifican las declaraciones insertas en el "CONVENIO PRINCIPAL".
- III. Las partes declaran conjuntamente:
  - III.1. Que se reconocen mutuamente la personalidad con la que comparecen a la celebración del presente instrumento.
  - III.2. Que están de acuerdo en celebrar el presente **Convenio Modificadorio**, de conformidad con los términos y condiciones que se establecen en el mismo, al tenor de las siguientes:

## CLÁUSULAS

**PRIMERA: OBJETO.-** El presente **Convenio Modificadorio**, tiene por objeto modificar los numerales 2 y 3 del apartado I. Declaraciones de "LA SECRETARÍA", las Cláusulas **Primera, Segunda, Cuarta y Sexta**, así como los **Anexos 1, 2, 3, 4, 5** y el **Apéndice** del "CONVENIO PRINCIPAL", para quedar como sigue:

...

I. **DECLARA "LA SECRETARÍA":**

...

2. Que a la Subsecretaría de Prevención y Promoción de la Salud, entre otras atribuciones, le corresponde, proponer al Secretario de Salud las políticas en las materias de prevención y promoción de la salud, de control de enfermedades, de salud mental, así como establecer las estrategias de ejecución, la coordinación, la dirección, la supervisión y la evaluación de aquellas políticas aprobadas por el Secretario de Salud; además, coordinar el desarrollo de los centros nacionales de Programas Preventivos y Control de Enfermedades, para la Salud de la Infancia y la Adolescencia, de Equidad de Género y Salud Reproductiva y para la Prevención y Control del VIH/SIDA, de conformidad con lo dispuesto en el artículo 10 del Reglamento Interior de la Secretaría de Salud.
3. Que las direcciones generales de Promoción de la Salud y de Epidemiología, así como los secretariados técnicos de los Consejos Nacionales de Salud Mental y para la Prevención de Accidentes, son unidades administrativas de la Secretaría de Salud, de conformidad con lo dispuesto en el artículo 2, Literal B, fracciones XII, XVII Bis, XIX y XXI, Reglamento Interior de la Secretaría de Salud, adscritas a la Subsecretaría de Prevención y Promoción de la Salud, con las atribuciones que se contienen en los artículos, 28, 32 Bis 2, 35 y 35 Bis 2 del citado Reglamento; y que los centros nacionales de Equidad de Género y Salud Reproductiva; de Programas Preventivos y Control de Enfermedades; para la Prevención y el Control del VIH/SIDA y para la Salud de la Infancia y la Adolescencia, son órganos desconcentrados de la Secretaría de Salud, de conformidad con lo establecido en el artículo 2, Literal C, fracciones II, VII, VIII y IX, del Reglamento Interior de la Secretaría de Salud, con las atribuciones que se contienen en los artículos 36, 37, 38, 40, 45, 46 y 47 del citado Reglamento, cuyos titulares se encuentran plenamente facultados para suscribir el presente Convenio Específico y acreditan sus cargos mediante sus respectivos nombramientos que en copia fotostática se adjuntan al presente como parte del **Anexo 1** del presente instrumento.

....

8  
29/9/15  
2

PRIMERA.-...

No.	UNIDAD RESPONSABLE / PROGRAMA DE ACCIÓN	CLAVE DEL PROGRAMA PRESUPUESTARIO	MONTO MÁXIMO A CARGO DE "LA SECRETARÍA"		
			(Pesos)		
			RECURSOS PRESUPUESTARIOS FEDERALES	INSUMOS FEDERALES	TOTAL
<b>310 DIRECCIÓN GENERAL DE PROMOCIÓN DE LA SALUD</b>					
1	Promoción de la Salud y Determinantes Sociales	P 014	1,807,156.40	0.00	1,807,156.40
2	Entornos y Comunidades Saludables	S 037	0.00	0.00	0.00
3	Alimentación y Actividad Física	P 014, U 008	3,000,000.00	0.00	3,000,000.00
<b>Subtotal:</b>			<b>4,807,156.40</b>	<b>0.00</b>	<b>4,807,156.40</b>
<b>316 DIRECCIÓN GENERAL DE EPIDEMIOLOGÍA</b>					
1	Sistema Nacional de Vigilancia Epidemiológica	U 009	2,864,543.00	0.00	2,864,543.00
2	SINAVE (Componente de Vigilancia por Laboratorio)	U 009	2,800,000.00	96,956.00	2,896,956.00
<b>Subtotal:</b>			<b>5,664,543.00</b>	<b>96,956.00</b>	<b>5,761,499.00</b>
<b>313 SECRETARIADO TÉCNICO DEL CONSEJO NACIONAL DE SALUD MENTAL</b>					
1	Salud Mental	P 014	0.00	0.00	0.00
<b>Subtotal:</b>			<b>0.00</b>	<b>0.00</b>	<b>0.00</b>
<b>315 SECRETARIADO TÉCNICO DEL CONSEJO NACIONAL PARA LA PREVENCIÓN DE ACCIDENTES</b>					
1	Seguridad Vial	P 014	1,190,000.00	0.00	1,190,000.00
2	Prevención de Accidentes en Grupos Vulnerables	P 014	0.00	0.00	0.00
<b>Subtotal:</b>			<b>1,190,000.00</b>	<b>0.00</b>	<b>1,190,000.00</b>
<b>L00 CENTRO NACIONAL DE EQUIDAD DE GÉNERO Y SALUD REPRODUCTIVA</b>					
1	Prevención y Control del Cáncer de la Mujer	P 017	5,335,784.54	0.00	5,335,784.54


  
 3

2	Salud Materna y Perinatal	S 201, P 017, U 007	31,745,401.58	0.00	31,745,401.58
3	Salud Sexual y Reproductiva para Adolescentes	P 017	1,038,939.50	0.00	1,038,939.50
4	Planificación Familiar y Anticoncepción	P 017	2,939,442.00	0.00	2,939,442.00
5	Prevención y Atención de la Violencia Familiar y de Género	P 017	7,966,023.00	590,676.02	8,556,699.02
6	Igualdad de Género en Salud	P 017	260,060.00	3,317.70	263,377.70
<b>Subtotal:</b>			<b>49,289,866.02</b>	<b>593,993.72</b>	<b>49,879,854.34</b>
<b>000 CENTRO NACIONAL DE PROGRAMAS PREVENTIVOS Y CONTROL DE ENFERMEDADES</b>					
1	Prevención y Control de la Rabia Humana	P 014	8,607.54	83,151.00	91,758.54
2	Prevención y Control de la Brucelosis	P 014	0.00	0.00	0.00
3	Prevención y Control de la Rickettsiosis	P 014	0.00	0.00	0.00
4	Prevención y Control de Dengue y Otros Vectores	P 014	4,569,724.40	5,221,068.99	9,790,793.39
5	Prevención y Control del Paludismo	U 009	255,169.00	0.00	255,169.00
6	Eliminación de la Oncocercosis	U 009	0.00	0.00	0.00
7	Prevención y Control de la Enfermedad de Chagas	U 009	146,500.00	0.00	146,500.00
8	Prevención y Control de las Leishmaniasis	U 009	0.00	0.00	0.00
9	Prevención y Control de la Intoxicación por Picadura de Atracán	P 014	81,000.00	0.00	81,000.00
10	Prevención y Control de la Diabetes	P 014	2,027,890.00	0.00	2,027,890.00
11	Prevención y Control de la Obesidad y Riesgo Cardiovascular	U 008	2,373,438.00	0.00	2,373,438.00

12	Atención del Envejecimiento	U 008	0.00	0.00	0.00
13	Prevención, Detección y Control de los Problemas de Salud Bucal	P 014	57,955.50	0.00	57,955.50
14	Prevención y Control de la Tuberculosis	P 014	100,000.00	72,061.00	172,061.00
15	Eliminación de la Lepra	P 014	0.00	0.00	0.00
16	Atención de Urgencias Epidemiológicas y Desastres	U 009	250,000.00	0.00	250,000.00
17	Prevención de Enfermedades Diarréicas Agudas y Cólera	U 009	250,000.00	0.00	250,000.00
<b>Subtotal:</b>			<b>10,120,284.44</b>	<b>3,578,260.22</b>	<b>16,498,988.65</b>
<b>K00 CENTRO NACIONAL PARA LA PREVENCIÓN Y EL CONTROL DEL VIH/SIDA</b>					
1	Respuesta al VIH/SIDA e ITS	P 016	1,220,300.50	263,604.20	1,483,904.70
<b>Subtotal:</b>			<b>1,220,300.50</b>	<b>263,604.20</b>	<b>1,483,904.70</b>
<b>R00 CENTRO NACIONAL PARA LA SALUD DE LA INFANCIA Y LA ADOLESCENCIA</b>					
1	Vacunación Universal	E 036	3,015,185.00	26,264,672.38	29,279,857.38
2	Salud para la Infancia y la Adolescencia	P 014	821,604.00	0.00	821,604.00
3	Cáncer en la Infancia y la Adolescencia	P 014	564,328.00	0.00	564,328.00
<b>Subtotal:</b>			<b>4,401,117.00</b>	<b>26,264,672.38</b>	<b>30,665,789.38</b>
<b>Total de recursos federales a ministrar a "LA ENTIDAD"</b>			<b>76,689,051.96</b>	<b>32,595,507.29</b>	<b>109,284,559.25</b>

...

**SEGUNDA.- MINISTRACIÓN.-** Para la realización de las acciones objeto del presente instrumento, "LA SECRETARÍA" ministrará a "LA ENTIDAD" recursos federales hasta por la cantidad de \$109,284,559.25 (ciento nueve millones doscientos ochenta y cuatro mil quinientos cincuenta y nueve pesos 25/100 M.N.), con cargo al presupuesto de "LA SECRETARÍA", para la realización de las intervenciones que contemplan "LOS PROGRAMAS"

Los recursos presupuestarios federales por un monto de \$76,689,051.96 (**setenta y seis millones seiscientos ochenta y nueve mil cincuenta y un pesos 96/100 M.N.**) se radicarán a la **Secretaría de Hacienda de "LA ENTIDAD"**, en la cuenta bancaria productiva específica que ésta establezca para tal efecto, en forma previa a la entrega de los recursos, en la institución de crédito bancaria que la misma determine, informando de ello a "**LA SECRETARÍA**". Los recursos presupuestarios a que se hace alusión, se ministrarán conforme al calendario establecido en el **Anexo 3**.

Una vez que sean radicados los recursos presupuestarios federales en la **Secretaría de Hacienda de "LA ENTIDAD"**, ésta se obliga a ministrarlos a la **Unidad Ejecutora** junto con los rendimientos financieros que se generen en un plazo no mayor a 5 días hábiles, contados a partir de que "**LA SECRETARÍA**" radique los recursos presupuestarios federales en la **Secretaría de Hacienda** de conformidad con los alcances establecidos en **EL ACUERDO MARCO DE COORDINACIÓN**, suscrito el **28 de Febrero de 2013**.

Para efectos de este Convenio Específico se entenderá como **Unidad Ejecutora al Organismo Público Descentralizado denominado Servicios de Salud de Morelos**.

Los recursos presupuestarios federales que ministre "**LA SECRETARÍA**" a "**LA ENTIDAD**" definidos como insumos federales, por un monto total de \$32,595,507.29 (**treinta y dos millones quinientos noventa y cinco mil quinientos siete pesos 29/100 M.N.**) serán entregados directamente al **Organismo Público Descentralizado denominado Servicios de Salud de Morelos**, y serán aplicados, de manera exclusiva, en "**LOS PROGRAMAS**" señalados en la Cláusula Primera del presente instrumento.

...

#### **CUARTA.- APLICACIÓN.- ...**

...

...

...


Para las contrataciones de personal que realice "**LA ENTIDAD**", a partir del 01 de abril del 2015, con los recursos presupuestarios federales que se ministren con motivo de la celebración de este Convenio Específico, se deberán realizar de conformidad con lo establecido en los **Criterios para la contratación de personal con Recursos del Ramo 12 Versión 2. 11-FEB-15** establecidos en el SIAFFASPE.

...

#### **SIXTA.-...**

...

- VI. Informar a "**LA SECRETARÍA**", a través de las unidades administrativas u órganos desconcentrados responsables de cada uno de "**LOS PROGRAMAS**", mediante los formatos que se generan a través del Módulo Informes Trimestrales de el "**SIAFFASPE**", dentro de los 20 días hábiles siguientes a la terminación del trimestre de que se trate, sobre el ejercicio, aplicación, destino y resultados obtenidos respecto de los recursos presupuestarios federales e insumos federales ministrados, así como del avance de "**LOS PROGRAMAS**" de salud pública previstos en este instrumento, incluyendo el cumplimiento de las intervenciones e indicadores y sus metas, previstos en la cláusula tercera de este Convenio Específico, así como el avance y, en su caso, resultados de las acciones que lleve a cabo de conformidad con este instrumento.




6

VII. Requisitar, de manera oportuna y con la periodicidad establecida en la normativa vigente, los datos para el Sistema Nacional de Vigilancia Epidemiológica, así como para los sistemas de información específicos establecidos por las direcciones generales de Promoción de la Salud y de Epidemiología, los secretariados técnicos de los Consejos Nacionales de Salud Mental y para la Prevención de Accidentes y por los centros nacionales de Equidad de Género y Salud Reproductiva; de Programas Preventivos y Control de Enfermedades; para la Prevención y el Control del VIH/SIDA y para la Salud de la Infancia y la Adolescencia.

...

XIV. Contratar los recursos humanos calificados para la consecución de las intervenciones de **"LOS PROGRAMAS"** y, en su caso, proporcionar las facilidades, viáticos y transportación para la asistencia a los cursos de capacitación, entrenamiento o actualización que señalen las direcciones generales de Promoción de la Salud y de Epidemiología, los secretariados técnicos de los Consejos Nacionales de Salud Mental y para la Prevención de Accidentes y por los centros nacionales de Equidad de Género y Salud Reproductiva; de Programas Preventivos y Control de Enfermedades; para la Prevención y el Control del VIH/SIDA y para la Salud de la Infancia y la Adolescencia, con cargo al presupuesto de **"LA SECRETARÍA"** o del **Organismo Público Descentralizado denominado Servicios de Salud de Morelos de "LA ENTIDAD"**, de acuerdo con lo que para tal efecto se señale en el **"SIAFFASPE"**.

...

  
—  
gs 7  
2015

## ANEXO 1

DEL CONVENIO MODIFICATORIO AL CONVENIO ESPECÍFICO EN MATERIA DE MINISTRACIÓN DE SUBSIDIOS PARA EL FORTALECIMIENTO DE ACCIONES DE SALUD PÚBLICA EN LAS ENTIDADES FEDERATIVAS QUE CELEBRAN, EL EJECUTIVO FEDERAL, POR CONDUCTO DE "LA SECRETARÍA", Y EL EJECUTIVO DEL ESTADO LIBRE Y SOBERANO DE MORELOS POR CONDUCTO DE "LA ENTIDAD".

...

1.	Dr. Pablo Antonio Kuri Morales	Subsecretario de Prevención y Promoción de la Salud
2.	Dr. Eduardo Jaramillo Navarrete	Director General de Promoción de la Salud
3.	Dr. Cuilláhuac Ruiz Matus	Director General de Epidemiología
4.	T.R. María Virginia González Torres	Secretaría Técnica del Consejo Nacional de Salud Mental
5.	Dra. Martha Cecilia Híjar Medina	Secretaría Técnica del Consejo Nacional para la Prevención de Accidentes
6.	Dr. Ricardo Juan García Cavazos	Director General del Centro Nacional de Equidad de Género y Salud Reproductiva
7.	Dr. Jesús Felipe González Roldán	Director General del Centro Nacional de Programas Preventivos y Control de Enfermedades
8.	Dra. Patricia Estela Uribe Zúñiga	Directora General del Centro Nacional para la Prevención y el Control del VIH/SIDA
9.	Dr. Ignacio Federico Villaseñor Ruiz	Director General del Centro Nacional para la Salud de la Infancia y la Adolescencia

...

Continúa en la página siguiente

8  
29/1/15

## ANEXO 2

DEL CONVENIO MODIFICATORIO AL CONVENIO ESPECÍFICO EN MATERIA DE MINISTRACIÓN DE SUBSIDIOS PARA EL FORTALECIMIENTO DE ACCIONES DE SALUD PÚBLICA EN LAS ENTIDADES FEDERATIVAS QUE CELEBRAN, EL EJECUTIVO FEDERAL, POR CONDUCTO DE "LA SECRETARÍA", Y EL EJECUTIVO DEL ESTADO LIBRE Y SOBERANO DE MORELOS, POR CONDUCTO DE "LA ENTIDAD"

Identificación de fuentes de financiamiento de "LOS PROGRAMAS" en materia de Salud Pública

## 310 DIRECCIÓN GENERAL DE PROMOCIÓN DE LA SALUD

No	PROGRAMA DE ACCIÓN ESPECÍFICO	ORIGEN DE LOS RECURSOS PRESUPUESTARIOS (PESOS)											
		SPPS/ INTERVENCIÓNES					COMISIÓN NACIONAL DE PROTECCIÓN SOCIAL EN SALUD						
		CASSCO	CAUSAS	SUBTOTAL	ANEXO IV PRORESPO	ANEXO IV APOYO FEDERAL INSUMIOS	ANEXO IV CONSEG	SUBTOTAL	FPGC APOYO FEDERAL INSUMIOS	FPGC APOYO FEDERAL PRUEBAS DE DIAGNÓSTICO	SUBTOTAL	TOTAL	
1	Promoción de la Salud y Derivamientos Sociales	1,807,156.40	0.00	1,807,156.40	23,102,307.44	0.00	23,102,307.44	0.00	0.00	0.00	23,102,307.44	0.00	24,909,463.84
2	Entornos y Comunidades Saludables	0.00	0.00	0.00	0.00	0.00	0.00	0.00	0.00	0.00	0.00	0.00	0.00
3	Alimentación y Actividad Física	3,000,000.00	0.00	3,000,000.00	0.00	0.00	0.00	0.00	0.00	0.00	0.00	0.00	3,000,000.00
	<b>TOTALES</b>	<b>4,807,156.40</b>	<b>0.00</b>	<b>4,807,156.40</b>	<b>23,102,307.44</b>	<b>0.00</b>	<b>23,102,307.44</b>	<b>0.00</b>	<b>0.00</b>	<b>0.00</b>	<b>23,102,307.44</b>	<b>0.00</b>	<b>27,909,463.84</b>

## 316 DIRECCIÓN GENERAL DE EPIDEMIOLOGÍA

No	PROGRAMA DE ACCIÓN ESPECÍFICO	ORIGEN DE LOS RECURSOS PRESUPUESTARIOS (PESOS)											
		SPPS/ INTERVENCIÓNES					COMISIÓN NACIONAL DE PROTECCIÓN SOCIAL EN SALUD						
		CASSCO	CAUSAS	SUBTOTAL	ANEXO IV PRORESPO	ANEXO IV APOYO FEDERAL INSUMIOS	ANEXO IV CONSEG	SUBTOTAL	FPGC APOYO FEDERAL INSUMIOS	FPGC APOYO FEDERAL PRUEBAS DE DIAGNÓSTICO	SUBTOTAL	TOTAL	
1	Sistema Nacional de Vigilancia Epidemiológica	2,864,543.00	0.00	2,864,543.00	0.00	0.00	0.00	0.00	0.00	0.00	0.00	0.00	2,864,543.00
2	SINAVE (Componente de Vigilancia per Laboratori)	2,800,000.00	0.00	2,800,000.00	0.00	0.00	0.00	0.00	0.00	0.00	0.00	0.00	2,800,000.00
	<b>TOTALES</b>	<b>5,664,543.00</b>	<b>0.00</b>	<b>5,664,543.00</b>	<b>0.00</b>	<b>0.00</b>	<b>0.00</b>	<b>0.00</b>	<b>0.00</b>	<b>0.00</b>	<b>0.00</b>	<b>0.00</b>	<b>5,664,543.00</b>

R -  
297 y

**313 SECRETARIADO TÉCNICO DEL CONSEJO NACIONAL DE SALUD MENTAL**

No	PROGRAMA DE ACCIÓN ESPECÍFICO	ORIGEN DE LOS RECURSOS PRESUPUESTARIOS													
		SPPS/ INTERVENCIÓNES					COMISIÓN NACIONAL DE PROTECCIÓN SOCIAL EN SALUD								
		CASSCO	CAUSES	SUBTOTAL	ANEXO IV PRORESPO	ANEXO IV APOYO FEDERAL INSUMOS	ANEXO IV CONSEG	SUBTOTAL	FPGC APOYO FEDERAL INSUMOS	FPGC APOYO FEDERAL PRUEBAS DE DIAGNÓSTICO	SUBTOTAL	TOTAL			
1	Salud Mental	0.00	0.00	0.00	1,010,935.00	0.00	0.00	0.00	0.00	0.00	1,010,935.00	0.00	0.00	0.00	1,010,935.00
<b>TOTALES</b>		0.00	0.00	0.00	1,010,935.00	0.00	0.00	0.00	0.00	0.00	1,010,935.00	0.00	0.00	0.00	1,010,935.00

**315 SECRETARIADO TÉCNICO DEL CONSEJO NACIONAL PARA LA PREVENCIÓN DE ACCIDENTES**

No	PROGRAMA DE ACCIÓN ESPECÍFICO	ORIGEN DE LOS RECURSOS PRESUPUESTARIOS													
		SPPS/ INTERVENCIÓNES					COMISIÓN NACIONAL DE PROTECCIÓN SOCIAL EN SALUD								
		CASSCO	CAUSES	SUBTOTAL	ANEXO IV PRORESPO	ANEXO IV APOYO FEDERAL INSUMOS	ANEXO IV CONSEG	SUBTOTAL	FPGC APOYO FEDERAL INSUMOS	FPGC APOYO FEDERAL PRUEBAS DE DIAGNÓSTICO	SUBTOTAL	TOTAL			
1	Seguridad Vital	1,190,000.00	0.00	1,190,000.00	0.00	0.00	0.00	0.00	0.00	0.00	0.00	0.00	0.00	0.00	1,190,000.00
2	Prevención de Accidentes en Grupos Vulnerables	0.00	0.00	0.00	0.00	0.00	0.00	0.00	0.00	0.00	0.00	0.00	0.00	0.00	0.00
<b>TOTALES</b>		1,190,000.00	0.00	1,190,000.00	0.00	0.00	0.00	0.00	0.00	0.00	0.00	0.00	0.00	0.00	1,190,000.00

**L00 CENTRO NACIONAL DE EQUIDAD DE GÉNERO Y SALUD REPRODUCTIVA**

No	PROGRAMA DE ACCIÓN ESPECÍFICO	ORIGEN DE LOS RECURSOS PRESUPUESTARIOS													
		SPPS/ INTERVENCIÓNES					COMISIÓN NACIONAL DE PROTECCIÓN SOCIAL EN SALUD								
		CASSCO	CAUSES	SUBTOTAL	ANEXO IV PRORESPO	ANEXO IV APOYO FEDERAL INSUMOS	ANEXO IV CONSEG	SUBTOTAL	FPGC APOYO FEDERAL INSUMOS	FPGC APOYO FEDERAL PRUEBAS DE DIAGNÓSTICO	SUBTOTAL	TOTAL			
1	Prevención y Control del Cáncer de la Mujer	0.00	5,335,784.54	5,335,784.54	25,710,932.91	0.00	0.00	0.00	0.00	0.00	25,710,932.91	0.00	0.00	0.00	31,046,717.45
2	Salud Materna y Perinatal	0.00	31,745,401.58	31,745,401.58	16,295,971.88	0.00	0.00	7,840,166.60	0.00	0.00	24,136,141.48	0.00	0.00	0.00	55,881,543.06
3	Salud Sexual y Reproductiva para Adolescentes	724,351.50	314,589.00	1,038,939.50	7,091,502.50	0.00	0.00	0.00	0.00	0.00	7,091,502.50	0.00	0.00	0.00	8,130,442.00
4	Planificación Familiar y Anticoncepción	1,874,548.00	1,064,894.00	2,939,442.00	5,747,062.10	0.00	0.00	0.00	0.00	0.00	28,505,731.01	0.00	0.00	0.00	31,445,173.01
5	Prevención y Atención de la Violencia Familiar y de Género	528,350.00	7,437,573.00	7,965,923.00	2,967,543.00	0.00	0.00	0.00	0.00	0.00	2,967,543.00	0.00	0.00	0.00	10,933,566.00
6	Igualdad de Género en Salud	260,060.00	0.00	260,060.00	0.00	0.00	0.00	0.00	0.00	0.00	0.00	0.00	0.00	0.00	260,060.00
<b>TOTALES</b>		3,337,309.50	45,899,341.12	49,236,650.62	57,813,012.39	22,758,668.91	0.00	7,840,166.60	0.00	0.00	89,411,850.90	0.00	0.00	0.00	137,697,501.52

**000 CENTRO NACIONAL DE PROGRAMAS PREVENTIVOS Y CONTROL DE ENFERMEDADES**

ORIGEN DE LOS RECURSOS PRESUPUESTARIOS

No	PROGRAMA DE ACCIÓN ESPECÍFICO	SPPSI/INTERVENCIÓNES				COMISIÓN NACIONAL DE PROTECCIÓN SOCIAL EN SALUD							SUBTOTAL	TOTAL
		CASSCO	CAUSAS	SUBTOTAL	ANEXO IV PRORESPO	ANEXO IV APOYO FEDERAL INSUJIMOS	ANEXO IV CONSEG	FPGC APOYO FEDERAL INSUJIMOS	FPGC APOYO FEDERAL PRUEBAS DE DIAGNÓSTICO	SUBTOTAL	SUBTOTAL			
1	Prevención y Control de la Rabia Humana	8,607.54	0.00	8,607.54	1,479,000.00	0.00	0.00	0.00	0.00	1,479,000.00	0.00	0.00	0.00	1,487,607.54
2	Prevención y Control de la Brucelosis	0.00	0.00	0.00	0.00	0.00	0.00	0.00	0.00	0.00	0.00	0.00	0.00	0.00
3	Prevención y Control de la Rickettsiosis	0.00	0.00	0.00	0.00	0.00	0.00	0.00	0.00	0.00	0.00	0.00	0.00	0.00
4	Prevención y Control de Dengue y Otros Vectores	4,568,724.40	0.00	4,568,724.40	23,903,000.00	0.00	0.00	0.00	0.00	23,903,000.00	0.00	0.00	0.00	28,472,724.40
5	Prevención y Control del Paludismo	255,169.00	0.00	255,169.00	10,000.00	0.00	0.00	0.00	0.00	10,000.00	0.00	0.00	0.00	265,169.00
6	Eliminación de la Oncozocosis	0.00	0.00	0.00	0.00	0.00	0.00	0.00	0.00	0.00	0.00	0.00	0.00	0.00
7	Prevención y Control de la Enfermedad de Chagas	146,500.00	0.00	146,500.00	0.00	0.00	0.00	0.00	0.00	0.00	0.00	0.00	0.00	146,500.00
8	Prevención y Control de las Leishmaniasis	0.00	0.00	0.00	0.00	0.00	0.00	0.00	0.00	0.00	0.00	0.00	0.00	0.00
9	Prevención y Control de la Intoxicación por Picadura de Alercén	81,000.00	0.00	81,000.00	5,928,000.00	0.00	0.00	0.00	0.00	5,928,000.00	0.00	0.00	0.00	6,007,000.00
10	Prevención y Control de la Diabetes	1,087,390.00	940,600.00	2,027,990.00	15,284,615.88	0.00	2,129,344.40	17,399,960.28	0.00	0.00	0.00	0.00	0.00	19,421,850.28
11	Prevención y Control de la Obesidad y Riesgo Cardiovascular	616,000.00	1,757,438.00	2,373,438.00	3,157,950.00	0.00	52,972.80	3,210,822.80	0.00	0.00	0.00	0.00	0.00	5,584,260.80
12	Atención del Envejecimiento	0.00	0.00	0.00	1,999,920.00	0.00	0.00	1,999,920.00	0.00	0.00	0.00	0.00	0.00	1,999,920.00
13	Prevención, Detección y Control de los Problemas de Salud Bucal	57,955.50	0.00	57,955.50	7,445,663.95	0.00	0.00	7,445,663.95	0.00	0.00	0.00	0.00	0.00	7,503,619.45
14	Prevención y Control de la Tuberculosis	100,000.00	0.00	100,000.00	1,679,000.00	0.00	0.00	1,679,000.00	0.00	0.00	0.00	0.00	0.00	1,779,000.00
15	Eliminación de la Lepra	0.00	0.00	0.00	26,200.00	0.00	0.00	26,200.00	0.00	0.00	0.00	0.00	0.00	26,200.00
16	Atención de Urgencias	250,000.00	0.00	250,000.00	0.00	0.00	0.00	0.00	0.00	0.00	0.00	0.00	0.00	250,000.00

*[Handwritten signatures and initials in blue ink]*

PROGRAMA DE ACCIÓN ESPECÍFICO	CASSCO	CAUSAS	SUBTOTAL	ANEXO IV PRORESPP	ANEXO IV APOYO FEDERAL INSUMOS	ANEXO IV CONSEG	SUBTOTAL	FPGC APOYO FEDERAL INSUMOS	FPGC APOYO FEDERAL PRUEBAS DE DIAGNÓSTICO	SUBTOTAL	TOTAL
Epidemiológicos y Desastres	0.00	250,000.00	250,000.00	450,000.00	0.00	0.00	450,000.00	0.00	0.00	450,000.00	700,000.00
17 Prevención de Enfermedades Diarreicas Agudas y Cólera	7,172,346.44	2,947,938.00	10,120,284.44	61,341,249.83	0.00	2,182,317.20	63,523,567.03	0.00	0.00	63,523,567.03	73,843,851.47
<b>TOTALES</b>											

**K00 CENTRO NACIONAL PARA LA PREVENCIÓN Y EL CONTROL DEL VIH/SIDA**

No	PROGRAMA DE ACCIÓN ESPECÍFICO	SPPS/ INTERVENCIONES		COMISION NACIONAL DE PROTECCION SOCIAL EN SALUD						SUBTOTAL	TOTAL	
		CASSCO	CAUSAS	SUBTOTAL	ANEXO IV PRORESPP	ANEXO IV APOYO FEDERAL INSUMOS	ANEXO IV CONSEG	SUBTOTAL	FPGC APOYO FEDERAL INSUMOS			FPGC APOYO FEDERAL PRUEBAS DE DIAGNÓSTICO
1	Respuesta al VIH/SIDA e ITS	576,370.00	643,930.50	1,220,300.50	6,374,800.00	0.00	6,374,800.00	0.00	44,002,625.48	7,747,572.00	51,750,197.48	59,345,297.98
	<b>TOTALES</b>	<b>576,370.00</b>	<b>643,930.50</b>	<b>1,220,300.50</b>	<b>6,374,800.00</b>	<b>0.00</b>	<b>6,374,800.00</b>	<b>0.00</b>	<b>44,002,625.48</b>	<b>7,747,572.00</b>	<b>51,750,197.48</b>	<b>59,345,297.98</b>

**R00 CENTRO NACIONAL PARA LA SALUD DE LA INFANCIA Y LA ADOLESCENCIA**

No	PROGRAMA DE ACCIÓN ESPECÍFICO	SPPS/ INTERVENCIONES		COMISION NACIONAL DE PROTECCION SOCIAL EN SALUD						SUBTOTAL	TOTAL	
		CASSCO	CAUSAS	SUBTOTAL	ANEXO IV PRORESPP	ANEXO IV APOYO FEDERAL INSUMOS	ANEXO IV CONSEG	SUBTOTAL	FPGC APOYO FEDERAL PRUEBAS DE DIAGNÓSTICO			
1	Vacunación Universal	0.00	3,015,185.00	3,015,185.00	28,578,718.80	28,560,936.62	0.00	57,139,855.42	0.00	0.00	57,139,855.42	60,154,840.42
2	Salud para la Infancia y la Adolescencia	0.00	821,604.00	821,604.00	14,029,830.14	0.00	14,029,830.14	0.00	0.00	0.00	14,029,830.14	14,851,434.14
3	Cáncer en la Infancia y la Adolescencia	0.00	564,328.00	564,328.00	504,295.00	0.00	504,295.00	0.00	0.00	0.00	504,295.00	1,088,623.00
	<b>TOTALES</b>	<b>0.00</b>	<b>4,401,117.00</b>	<b>4,401,117.00</b>	<b>43,112,843.94</b>	<b>28,560,936.62</b>	<b>0.00</b>	<b>71,673,780.56</b>	<b>0.00</b>	<b>0.00</b>	<b>71,673,780.56</b>	<b>76,074,897.56</b>

**Gran Total**

No	PROGRAMAS DE ACCIÓN ESPECÍFICOS	SPPS/ INTERVENCIONES		COMISION NACIONAL DE PROTECCION SOCIAL EN SALUD						SUBTOTAL	TOTAL	
		CASSCO	CAUSAS	SUBTOTAL	ANEXO IV PRORESPP	ANEXO IV APOYO FEDERAL INSUMOS	ANEXO IV CONSEG	SUBTOTAL	FPGC APOYO FEDERAL PRUEBAS DE DIAGNÓSTICO			
	<b>TODOS LOS PROGRAMAS DE ACCIÓN ESPECÍFICOS</b>	<b>22,797,725.34</b>	<b>53,891,328.62</b>	<b>76,689,053.96</b>	<b>192,765,148.60</b>	<b>51,318,605.63</b>	<b>10,022,486.80</b>	<b>254,087,240.93</b>	<b>44,002,625.48</b>	<b>7,747,572.00</b>	<b>51,750,197.48</b>	<b>382,536,490.37</b>

*[Handwritten signature]*

**NOTA:** Para el programa de Salud Materna y Perinatal a cargo del Centro Nacional de Equidad de Género y Salud Reproductiva, tendrá como fuente de financiamiento adicional recursos del Seguro Médico Siglo XXI, SMS XXI, los cuales serán transferidos a través del Ramo 12.

ORIGEN DE LOS RECURSOS PRESUPUESTARIOS (PESOS) RAMO 12				
No.	UNIDAD RESPONSABLE / PROGRAMA DE ACCIÓN	COMISIÓN NACIONAL DE PROTECCIÓN SOCIAL EN SALUD		
		SMS XXI RECURSOS PRESUPUESTARIOS	SMS XXI INSUMOS	TOTAL
L00 CENTRO NACIONAL DE EQUIDAD DE GÉNERO Y SALUD REPRODUCTIVA				
2	Salud Materna y Perinatal	0.00	2,332,608.00	2,332,608.00

**NOTA:** La descripción detallada de los insumos/servicios a adquirir o contratar con los recursos que se indican en el presente anexo, se encuentran identificados en el *Sistema de Información para la Administración del Fondo para el Fortalecimiento de Acciones de Salud Pública en las Entidades Federativas, SIAFFASPE*.-----

-----

-----

13

## ANEXO 3

DEL CONVENIO MODIFICATORIO AL CONVENIO ESPECÍFICO EN MATERIA DE MINISTRACIÓN DE SUBSIDIOS PARA EL FORTALECIMIENTO DE ACCIONES DE SALUD PÚBLICA EN LAS ENTIDADES FEDERATIVAS QUE CELEBRAN, EL EJECUTIVO FEDERAL. POR CONDUCTO DE "LA SECRETARÍA", Y EL EJECUTIVO DEL ESTADO LIBRE Y SOBERANO DE MORELOS POR CONDUCTO DE "LA ENTIDAD"

**Calendario de Ministraciones  
(Pesos)**

310 DIRECCIÓN GENERAL DE PROMOCIÓN DE LA SALUD		
PROGRAMA DE ACCIÓN ESPECÍFICO		
No.		
1	Promoción de la Salud y Determinantes Sociales	
	febrero	1,807,156.40
	Subtotal	1,807,156.40
2	Entornos y Comunidades Saludables	
	febrero	0.00
	Subtotal	0.00
3	Alimentación y Actividad Física	
	febrero	3,000,000.00
	Subtotal	3,000,000.00
	Total	4,807,156.40

316 DIRECCIÓN GENERAL DE EPIDEMIOLOGÍA		
PROGRAMA DE ACCIÓN ESPECÍFICO		
No.		
1	Sistema Nacional de Vigilancia Epidemiológica	
	febrero	2,864,543.00
	Subtotal	2,864,543.00
2	SINAVE (Componente de Vigilancia por Laboratorio)	
	febrero	2,800,000.00
	Subtotal	2,800,000.00
	Total	5,664,543.00

313 SECRETARIADO TÉCNICO DEL CONSEJO NACIONAL DE SALUD MENTAL		
PROGRAMA DE ACCIÓN ESPECÍFICO		
No.		
1	Salud Mental	
	febrero	0.00
	Subtotal	0.00
	Total	0.00

315 SECRETARIADO TÉCNICO DEL CONSEJO NACIONAL PARA LA PREVENCIÓN DE ACCIDENTES		
PROGRAMA DE ACCIÓN ESPECÍFICO		
No.		
1	Seguridad Vial	
	febrero	1,190,000.00
	Subtotal	1,190,000.00
2	Prevención de Accidentes en Grupos Vulnerables	
	febrero	0.00
	Subtotal	0.00
	Total	1,190,000.00

## L00 CENTRO NACIONAL DE EQUIDAD DE GÉNERO Y SALUD REPRODUCTIVA

No.	PROGRAMA DE ACCIÓN ESPECÍFICO	
1	Prevención y Control del Cáncer de la Mujer	
	febrero	5,028,840.78
	mayo	306,943.76
	Subtotal	5,335,784.54
2	Salud Materna y Perinatal	
	febrero	7,174,330.00
	abril	7,258,299.11
	mayo	17,312,772.47
	Subtotal	31,745,401.58
3	Salud Sexual y Reproductiva para Adolescentes	
	febrero	967,198.96
	mayo	71,740.54
	Subtotal	1,038,939.50
4	Planificación Familiar y Anticoncepción	
	febrero	2,830,490.40
	mayo	108,951.60
	Subtotal	2,939,442.00
5	Prevención y Atención de la Violencia Familiar y de Género	
	febrero	7,966,023.00
	Subtotal	7,966,023.00
6	Igualdad de Género en Salud	
	febrero	235,360.00
	mayo	24,700.00
	Subtotal	260,060.00
	Total	49,285,660.62

## O00 CENTRO NACIONAL DE PROGRAMAS PREVENTIVOS Y CONTROL DE ENFERMEDADES

No.	PROGRAMA DE ACCIÓN ESPECÍFICO	
1	Prevención y Control de la Rabia Humana	
	febrero	8,607.54
	Subtotal	8,607.54
2	Prevención y Control de la Brucelosis	
	febrero	0.00
	Subtotal	0.00
3	Prevención y Control de la Rickettsiosis	
	febrero	0.00
	Subtotal	0.00
4	Prevención y Control de Dengue y Otros Vectores	
	febrero	4,101,758.43
	mayo	467,965.97
	Subtotal	4,569,724.40
5	Prevención y Control del Paludismo	
	febrero	255,169.00
	Subtotal	255,169.00
6	Eliminación de la Oncocercosis	
	febrero	0.00
	Subtotal	0.00

7	Prevención y Control de la Enfermedad de Chagas	146,500.00
	febrero	146,500.00
	Subtotal	
8	Prevención y Control de las Leishmaniasis	0.00
	febrero	0.00
	Subtotal	
9	Prevención y Control de la Intoxicación por Picadura de Alacrán	81,000.00
	febrero	81,000.00
	Subtotal	
10	Prevención y Control de la Diabetes	2,027,890.00
	febrero	2,027,890.00
	Subtotal	
11	Prevención y Control de la Obesidad y Riesgo Cardiovascular	1,420,299.48
	febrero	953,138.52
	marzo	2,373,438.00
	Subtotal	
12	Atención del Envejecimiento	0.00
	febrero	0.00
	Subtotal	
13	Prevención, Detección y Control de los Problemas de Salud Bucal	54,760.95
	febrero	3,194.55
	marzo	57,955.50
	Subtotal	
14	Prevención y Control de la Tuberculosis	100,000.00
	febrero	100,000.00
	Subtotal	
15	Eliminación de la Lepra	0.00
	febrero	0.00
	Subtotal	
16	Atención de Urgencias Epidemiológicas y Desastres	250,000.00
	febrero	250,000.00
	Subtotal	
17	Prevención de Enfermedades Diarróicas Agudas y Cólera	250,000.00
	febrero	250,000.00
	Subtotal	
	Total	10,120,264.44

**K00 CENTRO NACIONAL PARA LA PREVENCIÓN Y EL CONTROL DEL VIH/SIDA  
PROGRAMA DE ACCIÓN ESPECÍFICO**

No.		
1	Respuesta al VIH/SIDA e ITS	8,750.00
	febrero	67,620.00
	abril	500,000.00
	mayo	643,930.50
	junio	1,220,300.50
	Subtotal	
	Total	1,220,300.50



R00 CENTRO NACIONAL PARA LA SALUD DE LA INFANCIA Y LA ADOLESCENCIA  
PROGRAMA DE ACCIÓN ESPECÍFICO

No.		
1	Vacunación Universal	
	febrero	1,019,493.55
	abril	1,995,691.45
	Subtotal	3,015,185.00
2	Salud para la Infancia y la Adolescencia	
	febrero	627,828.30
	abril	193,775.70
	Subtotal	821,604.00
3	Cáncer en la Infancia y la Adolescencia	
	febrero	552,850.94
	abril	11,477.06
	Subtotal	564,328.00
	Total	4,401,117.00
	<b>Gran total</b>	<b>76,689,051.98</b>

**NOTA:** La descripción detallada de los insumos y servicios a adquirir o contratar con los recursos que se indican en el presente anexo, se encuentran identificados en el *Sistema de Información para la Administración del Fondo para el Fortalecimiento de Acciones de Salud Pública en las Entidades Federativas, SIAFFASPE*.

  
  
 17

## ANEXO 4

DEL CONVENIO MODIFICATORIO AL CONVENIO ESPECÍFICO EN MATERIA DE MINISTRACIÓN DE SUBSIDIOS PARA EL FORTALECIMIENTO DE ACCIONES DE SALUD PÚBLICA EN LAS ENTIDADES FEDERATIVAS QUE CELEBRAN, EL EJECUTIVO FEDERAL, POR CONDUCTO DE "LA SECRETARÍA", Y EL EJECUTIVO DEL ESTADO LIBRE Y SOBERANO DE MORELOS, POR CONDUCTO DE "LA ENTIDAD".

Programas-Indicadores-Metas de "LOS PROGRAMAS" en materia de Salud Pública

## 310 DIRECCIÓN GENERAL DE PROMOCIÓN DE LA SALUD

No	PROGRAMA	INDICE	TIPO DE INDICADOR	NUMERADOR	DENOMINADOR	META FEDERAL	INDICADOR	META ESTATAL
1	Promoción de la Salud y Determinantes Sociales	1.3.1	Componente	Número de ferias de la salud dirigidas a migrantes en los sitios de origen, tránsito, destino y retorno realizadas	Número de ferias de la salud dirigidas a migrantes en los sitios de origen, tránsito, destino y retorno programadas	320	Porcentaje de ferias de promoción de la salud dirigidas a migrantes en los sitios de origen, tránsito, destino y retorno.	10
1	Promoción de la Salud y Determinantes Sociales	1.4.1	Actividad	Número de ferias interculturales realizadas en municipios indígenas	Número de ferias interculturales programadas en municipios indígenas	24	Porcentaje de ferias de la salud interculturales desarrolladas en municipios indígenas	3
1	Promoción de la Salud y Determinantes Sociales	1.5.2	Componente	Número total de escuelas públicas de nivel básico y medio superior validadas como Promotoras de la Salud	Mota programada de escuelas validadas como Promotoras de la Salud	12,275	Porcentaje de escuelas validadas como promotoras de la salud	101
1	Promoción de la Salud y Determinantes Sociales	2.1.1	Componente	Número de eventos de capacitación en promoción de la salud para personal de salud	Número de eventos de capacitación en promoción de la salud para personal de salud programados	292	Porcentaje de cursos de capacitación y actualización dirigidos al personal de promoción de la salud estatal, jurisdiccional y local	4
1	Promoción de la Salud y Determinantes Sociales	2.2.1	Componente	Número de talleres para población general realizados	2 talleres por unidad de primer nivel por 10 meses	264,800	Porcentaje de talleres comunitarios para la promoción de la salud, dirigidos a la población general	8,275
1	Promoción de la Salud y Determinantes Sociales	4.1.1	Componente	Número de materiales educativos con enfoque de mercadotecnia social en salud realizados	Número de materiales educativos con enfoque de mercadotecnia social en salud programados	256	Porcentaje de materiales educativos elaborados con enfoque de mercadotecnia social en salud	22
1	Promoción de la Salud y Determinantes Sociales	5.1.1	Componente	Número de supervisiones realizadas	Número de supervisiones programadas	1,043	Porcentaje de visitas y acciones de supervisión integral y evaluación realizadas	54
1	Promoción de la Salud y Determinantes Sociales	6.1.1	Propósito	Número de consultas en las que la población usuaria de los servicios estatales de salud, presenta la Cartilla Nacional de Salud	Total de consultas otorgadas a la población usuaria de los Servicios Estatales de Salud	54	Porcentaje de consultas en las que la población usuaria de los servicios estatales de salud, presenta la Cartilla Nacional de Salud	60

INDICE: Representado por: Número de Estrategia, Número de Línea de Acción, Número de Actividad General

1	Promoción de la Salud y Determinantes Sociales	7.1.1	Componente	Número de entidades federativas con grupos intersectorial estatal de promoción de la salud	Número de entidades federativas existentes en el país	6	Porcentaje de entidades federativas con grupo intersectorial estatal de promoción de la salud y determinantes sociales	1
2	Entornos y Comunidades Saludables	1.1.1	Actividad	Curso-taller para procuradoras(es) de salud realizados	Curso-taller para agentes de salud programados	5,000	Porcentaje de cursos-taller para agentes de salud de salud	50
2	Entornos y Comunidades Saludables	1.2.1	Actividad	Número de municipios a los que se otorgó capacitación a su personal en el año	Número total de municipios en el año	849	Porcentaje de municipios a los que se le otorgó capacitación de Promoción de la Salud a su personal.	1
2	Entornos y Comunidades Saludables	1.3.1	Actividad	Número de eventos de capacitación para personal de promoción de la salud realizados	Número de eventos de capacitación para personal de promoción de la salud programados	32	Porcentaje de eventos de capacitación para personal de promoción de la salud	1
2	Entornos y Comunidades Saludables	2.1.1	Actividad	Número de informes de trabajo intersectorial realizados en las jurisdicciones sanitarias	Número de informes de trabajo intersectorial programados en las jurisdicciones sanitarias	240	Porcentaje de informes de trabajo y planeación intersectorial en las jurisdicciones sanitarias	1
2	Entornos y Comunidades Saludables	2.2.1	Actividad	Número de jurisdicciones sanitarias con información sobre comunidades en acción entregada	Número de jurisdicciones sanitarias con información sobre comunidades en acción programadas	240	Porcentaje de jurisdicciones sanitarias con información sobre comunidades en acción	3
2	Entornos y Comunidades Saludables	2.3.1	Actividad	Reuniones de planeación y ejecución de acciones de los comités estatales de comunidades saludables realizadas	Reuniones de planeación y ejecución de acciones de los comités estatales de comunidades saludables programadas	64	Porcentaje de reuniones de planeación y ejecución de acciones de los comités estatales de comunidades saludables	2
2	Entornos y Comunidades Saludables	2.4.1	Actividad	Número de comunidades acreditadas como saludables	Número de comunidades programadas para acreditar como saludables	1,500	Porcentaje de comunidades acreditadas como saludables	50
2	Entornos y Comunidades Saludables	2.5.1	Actividad	Número de espacios públicos acreditados como saludables	Número de espacios públicos programados para acreditar como saludables	800	Porcentaje de espacios públicos acreditados como saludables	9
2	Entornos y Comunidades Saludables	3.1.1	Componente	Número de municipios activos en el año	Número total de municipios en el año	1,137	Porcentaje de municipios activos	33
2	Entornos y Comunidades Saludables	3.2.1	Componente	Número de municipios asesorados para la elaboración de proyectos municipales	Número de municipios programados para asesoría en la elaboración de proyectos de promoción de la salud	400	Porcentaje de municipios asesorados en la elaboración proyectos municipales de promoción de la salud	8

2	Entornos y Comunidades Saludables	3.4.1	Actividad	Número de promotores de la salud capacitados en alimentación correcta a niños menores de cinco años, mujeres embarazadas y mujeres en lactancia de los municipios que participan en la cruzada contra el hambre	Número total de promotores de la salud de los municipios que participan en la cruzada contra el hambre	900	45	Porcentaje de promotores de la salud capacitados en alimentación correcta a menores de cinco años, mujeres embarazadas y mujeres en periodo de lactancia
2	Entornos y Comunidades Saludables	3.5.1	Actividad	Número de ferias de promoción de la salud para prevención de la violencia realizadas	Número de ferias de promoción de la salud para prevención de la violencia programadas	150	7	Porcentaje de ferias integrales de promoción de la salud para la prevención de la violencia en espacios públicos
2	Entornos y Comunidades Saludables	3.6.1	Actividad	Número de eventos locales realizados que favorezcan la alimentación correcta y la activación física	Número de eventos locales programados que favorezcan la alimentación correcta y la activación física	100	15	Porcentaje de eventos locales que favorezcan la alimentación correcta y la activación física
2	Entornos y Comunidades Saludables	3.7.1	Actividad	Número de municipios que realizan acciones de comunicación educativa sobre los efectos del cambio climático en la salud	Número de municipios programados para realizar acciones de comunicación educativa sobre los efectos del cambio climático en la salud	1,000	33	Porcentaje de municipios con acciones de comunicación educativa sobre los efectos del cambio climático en la salud
2	Entornos y Comunidades Saludables	3.8.1	Actividad	Número de reuniones con presidentes municipales realizadas	Número de reuniones con presidentes municipales programadas	32	2	Porcentaje de reuniones con presidentes municipales
2	Entornos y Comunidades Saludables	3.9.1	Actividad	Número de municipios certificados como promotores de la salud en el año	Número total de municipios en el año	420	33	Porcentaje de municipios certificados como promotores de la salud
2	Entornos y Comunidades Saludables	4.1.1	Actividad	Número de jurisdicciones que cuentan con los formatos de registro de las intervenciones del programa	Número total de jurisdicciones en la entidad	240	3	Cobertura de jurisdicciones sanitarias que cuentan con los formatos y la información sobre los mecanismos para el correcto registro de las actividades
2	Entornos y Comunidades Saludables	4.2.1	Actividad	Número de visitas de supervisión al programa realizadas en el año	Número de visitas de supervisión programadas en el año	180	114	Porcentaje de visitas de supervisión al programa
2	Entornos y Comunidades Saludables	4.2.2	Actividad	Número de municipios con proyectos supervisados en el año	Número de municipios con proyectos apoyados en el año	159	11	Porcentaje de Municipios supervisados con proyectos apoyados
2	Entornos y Comunidades Saludables	4.3.1	Actividad	Número total de proyectos municipales ganadores, con rendición de cuentas	Número total de proyectos ganadores	100	1	Porcentaje de proyectos municipales ganadores con rendición de cuentas

3	Alimentación y Actividad Física	1.1.1	Actividad	Eventos realizados	Eventos programados	320	Porcentaje de eventos educativos para la promoción de la alimentación correcta y el consumo de agua simple potable en diferentes entornos.	10
3	Alimentación y Actividad Física	2.1.1	Actividad	Eventos educativos realizadas.	Eventos educativos programadas.	160	Porcentaje de eventos educativos para la promoción de la actividad física en diferentes entornos.	5
3	Alimentación y Actividad Física	3.1.1	Actividad	Campañas realizadas	Campañas programadas	96	Número de campañas educativas sectoriales de promoción de estilos de vida saludables.	3
3	Alimentación y Actividad Física	4.2.1	Actividad	Sesiones educativas realizadas	Sesiones educativas programadas	768	Número de sesiones educativas sobre los beneficios de la lactancia materna exclusiva y la alimentación complementaria.	4,944
3	Alimentación y Actividad Física	5.1.1	Actividad	Número de eventos realizados	Número de eventos programados	64	Número de eventos realizados para la difusión de la cultura alimentaria tradicional	2
3	Alimentación y Actividad Física	6.1.1	Actividad	Capacitaciones impartidas	Capacitaciones programadas	32	Número de cursos de capacitación para fortalecer las competencias del personal de salud sobre alimentación correcta, consumo de agua simple, actividad física y lactancia materna.	3
3	Alimentación y Actividad Física	7.1.1	Actividad	Número de supervisiones realizadas	Número de supervisiones programadas	128	Número de supervisiones de las actividades derivadas del programa.	8

**316 DIRECCIÓN GENERAL DE EPIDEMIOLOGÍA**

No	PROGRAMA	INDICE	TIPO DE INDICADOR	NUMERADOR	DENOMINADOR	META FEDERAL	INDICADOR	META ESTATAL
1	Sistema Nacional de Vigilancia Epidemiológica	2.1.1	Propósito	Sumatoria de indicadores con incremento en 0.3 puntos con respecto del año anterior en cada una de las entidades federativas.	Indicadores evaluados por 100	80	Indice de desempeño de operatividad general de los sistemas prioritarios.	80
1	Sistema Nacional de Vigilancia Epidemiológica	2.1.2	Propósito	Número de Boletines publicados en la página de la entidad por semana acumulables.	Número programado de boletines por publicar en el año (52 o 53).	95	Porcentaje de cumplimiento de Boletines publicados	95
1	Sistema Nacional de Vigilancia Epidemiológica	2.1.3	Propósito	Número de unidades hospitalarias de la Secretaría de Salud con técnico capacitista contratado por meses.	Número de hospitales de la Secretaría de Salud que cumplan con los requisitos para formar parte de la RHOVE.	90	Reporte oportuno y consistente de los casos sujetos a vigilancia epidemiológica que cuenten con plataforma informática (RHOVE, Diabete y Registro Nacional de Cáncer).	90
1	Sistema Nacional de Vigilancia Epidemiológica	2.1.4	Actividad	Número de unidades equipadas.	Número de unidades por equipar.	80	Asegurar la operación de los Sistemas de Vigilancia Epidemiológica en todas las Jurisdicciones y Hospitales	80

1	Sistema Nacional de Vigilancia Epidemiológica	2.2.1	Propósito	Panoramas publicados	4 panoramas anuales.	80	RHOVE, USMI y del Registro Nacional de Cáncer.	80
1	Sistema Nacional de Vigilancia Epidemiológica	4.1.1	Actividad	Número de sistemas evaluados (en cada nivel jurisdiccional)	Número sistemas programados para evaluación en las jurisdicciones	80	Publicación trimestral de panorama de DM-II, de Morbilidad Materna Severa y otras enfermedades No Transmisibles.	80
1	Sistema Nacional de Vigilancia Epidemiológica	5.1.1	Actividad	Personal aprobado con curso de posgrado (Diplomado y maestría) en epidemiología.	Personal programado para cursar diplomado y maestría en epidemiología.	80	Índice de Verificación del cumplimiento de los procedimientos de vigilancia epidemiológica correspondientes.	1
1	Sistema Nacional de Vigilancia Epidemiológica	6.1.1	Actividad	Equipo adquirido	equipo planeado	90	Porcentaje de alumnos capacitados.	90
1	Sistema Nacional de Vigilancia Epidemiológica	6.1.2	Actividad	Número de centros estatales instalados.	Número de centros estatales programados.	90	Instalación de un centro estatal para el RSI.	90
2	SINAVE (Componente de Vigilancia por Laboratorio)	4.1.1	Propósito	Número de diagnósticos con reconocimiento a la competencia técnica por el InDRE	Número de diagnósticos programados a la competencia técnica por el InDRE	5	Reconocimiento a la competencia técnica por el InDRE de los diagnósticos del marco analítico básico declarados por el LESP	5
2	SINAVE (Componente de Vigilancia por Laboratorio)	4.2.1	Actividad	Avance en el índice de Desempeño año del curso vs. Índice de Desempeño del año anterior	Avance Programado en el Índice de Desempeño del año en curso	1	Medir el índice de desempeño de los diagnósticos del marco analítico básico declarados por el LESP	1
2	SINAVE (Componente de Vigilancia por Laboratorio)	5.1.1	Actividad	Número de Diagnósticos que realizan del Marco Analítico Básico	Número de Diagnósticos del Marco Analítico Básico	27	Cobertura del Marco Analítico Básico	27
2	SINAVE (Componente de Vigilancia por Laboratorio)	5.1.2	Actividad	Número de muestras procesadas del Marco Analítico Básico	Número de muestras aceptadas del Marco Analítico Básico	95	Porcentaje de cobertura del servicio diagnóstico del Marco Analítico Básico	95
2	SINAVE (Componente de Vigilancia por Laboratorio)	5.1.3	Actividad	Número de muestras procesadas en tiempo de diagnóstico del Marco Analítico Básico	Número de muestras aceptadas del Marco Analítico Básico	90	Porcentaje de Oportunidad del servicio diagnóstico del Marco Analítico Básico	90
2	SINAVE (Componente de Vigilancia por Laboratorio)	6.1.1	Actividad	Eventos realizados	Eventos programados	100	Porcentaje de cumplimiento del programa de capacitación para fortalecer la competencia técnica	2

## 313 SECRETARIADO TÉCNICO DEL CONSEJO NACIONAL DE SALUD MENTAL

No	PROGRAMA	INDICE	TIPO DE INDICADOR	NUMERADOR	DENOMINADOR	META FEDERAL	INDICADOR	META ESTATAL
1	Salud Mental	1.1.1	Actividad	Número de polígonos intervenidos por el programa de salud mental	Número total de polígonos meta	84	Polígonos intervenidos por el programa de salud mental	4
1	Salud Mental	1.2.1	Actividad	Número de campañas realizadas	Número de centros de salud más número de centros integrales de salud mental	100	Campañas informativas sobre los signos y síntomas más frecuentes en centros de salud y centros integrales de salud mental	100
1	Salud Mental	2.1.1	Fin	Número de hospitales generales con al menos una cama de psiquiatría	Número de hospitales generales	5	Porcentaje de hospitales generales con al menos una cama de psiquiatría	50
1	Salud Mental	2.3.1	Fin	Porcentaje de personal médico de centros de salud capacitado en la Guía de Intervención mhGAP	Total de personal médico y paramédico de centros de salud	10	Personal médico de centros de salud capacitado en la Guía de Intervención mhGAP	10
1	Salud Mental	2.3.2	Actividad	Porcentaje de personal de centro integral de salud mental capacitado en el uso de Guías Clínicas para la Atención de Trastornos Mentales	Total de personal de centro integral de salud mental	100	Personal de centro integral de salud mental capacitado en el uso de Guías Clínicas para la Atención de Trastornos Mentales	100
1	Salud Mental	4.5.1	Componente	Número de usuarios que asisten voluntariamente a los talleres de rehabilitación Psicosocial	Total de usuarios hospitalizados	30	Porcentaje de usuarios que asisten voluntariamente a los talleres de rehabilitación Psicosocial bajo los lineamientos del Manual de Programas de Rehabilitación Psicosocial	30
1	Salud Mental	5.1.3	Fin	Número de personal que aplica los programas de Rehabilitación Psicosocial capacitado	Total de Personal que aplica los programas de Rehabilitación Psicosocial	50	Capacitación dirigida al personal que aplica los programas de Rehabilitación Psicosocial	50

## 315 SECRETARIADO TÉCNICO DEL CONSEJO NACIONAL PARA LA PREVENCIÓN DE ACCIDENTES

No	PROGRAMA	INDICE	TIPO DE INDICADOR	NUMERADOR	DENOMINADOR	META FEDERAL	INDICADOR	META ESTATAL
1	Seguridad Vial	1.4.1	Componente	Número de Observatorios Estatales de Lesiones que proporcionan semestralmente información al Observatorio Nacional	Número de Observatorios Estatales de Lesiones instalados	8	Observatorios Estatales de Lesiones operando	1
1	Seguridad Vial	2.2.1	Componente	Número de municipios prioritarios con propuesta de adecuación integral del marco legal en materia de seguridad vial	Total de municipios prioritarios	27	Municipios prioritarios con propuesta de adecuación integral del marco legal en materia de seguridad vial	1
1	Seguridad Vial	3.2.1	Componente	Total de población del grupo de edad de 10 a 49 años que ha recibido pláticas de sensibilización sobre seguridad vial en las entidades federativas	Total de población del grupo de edad de 10 a 49 años	1	Población sensibilizada por los promotores de seguridad vial	14,905
1	Seguridad Vial	4.2.1	Componente	Número de Consejos Estatales para la Prevención de Accidentes activos	Total de entidades federativas	20	Consejos Estatales para la Prevención de Accidentes activos	1

INDICE Representado por: *Número de Estrategia. Número de Acción. Número de Actividad General*

1	Seguridad Vial	5.1.1	Componente	Número de municipios prioritarios que aplican controles de alcoholimetría	Total de municipios prioritarios	74	Municipios prioritarios que aplican controles de alcoholimetría	3
1	Seguridad Vial	5.1.1	Componente	Número de entidades federativas que cuentan con Centro Regulador de Urgencias Médicas en operación	Total de entidades federativas	14	Entidades federativas que cuentan con Centro Regulador de Urgencias Médicas en operación	1

**L00 CENTRO NACIONAL DE EQUIDAD DE GÉNERO Y SALUD REPRODUCTIVA**

No	PROGRAMA	INDICE	TIPO DE INDICADOR	NUMERADOR	DENOMINADOR	META FEDERAL	INDICADOR	META ESTATAL
1	Prevención y Control del Cáncer de la Mujer	1.1.1	Actividad	número de informes de campaña enviados al CNEGR	número de entidades federativas con convenio AFASPE	100	Proporción de entidades con informe de campaña del mes del cáncer de la mujer	100
1	Prevención y Control del Cáncer de la Mujer	4.2.1	Componente	Mujeres de 40 a 69 años con mastografía de tamizaje	Mujeres de 40 a 69 años responsabilidad de la secretaría de salud/2	24	Cobertura de detección de cáncer de mama con mastografía	27
1	Prevención y Control del Cáncer de la Mujer	4.3.1	Componente	Mujeres de 25 a 64 años con citología o prueba de VPH de primera vez	Mujeres de 25 a 64 años	58	Cobertura de detección de cáncer cérvico uterino en mujeres de 25 a 64 años	54
1	Prevención y Control del Cáncer de la Mujer	4.4.1	Actividad	Mujeres de 35 a 64 años tamizadas con prueba de VPH	Mujeres de 35 a 64 años responsabilidad de la Secretaría de Salud/5	58	Proporción de mujeres de 35 a 64 años tamizadas con prueba de VPH	40
1	Prevención y Control del Cáncer de la Mujer	6.4.1	Actividad	Mastógrafos fijos con funcionamiento igual o menor a 10 años	Mastógrafos fijos en la entidad	100	Proporción de mastógrafos fijos con funcionamiento igual o menor a 10 años	80
1	Prevención y Control del Cáncer de la Mujer	6.5.1	Actividad	Número de citotecnólogos capacitados y certificados	Número de citotecnólogos que interpretan citologías de tamizaje	50	Capacitación y certificación de citotecnólogos	50
1	Prevención y Control del Cáncer de la Mujer	7.2.1	Componente	Mujeres con BIRADS 4 y 5 evaluación diagnóstica	Mujeres con BIRADS 4 y 5 en mastografía de tamizaje	95	Cobertura de evaluación diagnóstica de casos sospechosos de cáncer en la mujer	95
1	Prevención y Control del Cáncer de la Mujer	7.2.2	Componente	Mujeres con resultado de LEIAG o cáncer en la citología que recibieron atención colposcópica	Mujeres con resultado de LEIAG o cáncer en la citología	95	Proporción de mujeres de 25 a 64 años con resultado de LEIAG o cáncer con evaluación colposcópica	95
1	Prevención y Control del Cáncer de la Mujer	8.2.1	Componente	Número de entidades que cuentan con al menos un grupo de acompañamiento emocional con personal acreditado en el Estándar de Acompañamiento Emocional	Número de entidades que cuentan con al menos un grupo de acompañamiento emocional	80	Proporción de entidades que cuentan con al menos un grupo de acompañamiento emocional con personal acreditado en el Estándar de Acompañamiento Emocional	100
2	Salud Materna y Perinatal	1.1.1	Actividad	Número de consultas prenatales de primera vez otorgadas en el primer trimestre gestacional	Total de consultas de primera vez sin importar trimestre gestacional	40	Porcentaje de consultas prenatales de primera vez	80

2	Salud Materna y Perinatal	1.2.1	Actividad	Número de Posadas AME que cumplen con los requisitos establecidos	Total de Posadas AME funcionando	98	Porcentaje de Posadas AME que cumplen con los requisitos establecidos	100
2	Salud Materna y Perinatal	1.7.1	Actividad	Número de pruebas de tamiz neonatal realizadas	Número de nacimientos en mujeres sin Seguridad Social	90	Cobertura de prueba de tamiz neonatal entre recién nacidos sin Seguridad Social	95
2	Salud Materna y Perinatal	3.1.2	Actividad	Número de personal de salud capacitado en parto respetuosos (humanizado)	Número de personal de salud programado a capacitar en parto respetuoso (humanizado)	100	Porcentaje de personal de salud capacitado en atención de parto respetuoso (humanizado).	100
2	Salud Materna y Perinatal	5.1.1	Actividad	Número de insumos esenciales para emergencias obstétricas y neonatales adquiridos	Número de emergencias obstétricas y neonatales atendidas	100	Porcentaje de insumos esenciales adquiridos para la atención de emergencias obstétricas y neonatales	100
2	Salud Materna y Perinatal	6.3.1	Actividad	Número de visitas de supervisión realizadas en salud materna y neonatal	Total de visitas de supervisión en el programa de salud materna y perinatal programadas en el año	100	Porcentaje de supervisiones realizadas para revizar las actividades de salud materna y neonatal	100
3	Salud Sexual y Reproductiva para Adolescentes	1.4.1	Actividad	Número de campañas difundidas	Número de campañas programadas.	32	Número de campañas difundidas.	4
3	Salud Sexual y Reproductiva para Adolescentes	2.2.1	Propósito	Número de Promotores y brigadistas capacitados en temas de Salud Sexual y Reproductiva	Total de Promotores y brigadistas activos	100	Porcentaje de Promotores y Brigadistas activos capacitados	100
3	Salud Sexual y Reproductiva para Adolescentes	3.1.1	Actividad	Número de nuevos servicios amigables implementados para la atención de la salud sexual y reproductiva de la población adolescente.	Número de servicios amigables para la atención de la salud sexual y reproductiva de la población adolescente en operación al cierre del 2014.	236	Incremento porcentual en el número de servicios amigables para la atención de la salud sexual y reproductiva de la población adolescente.	4
3	Salud Sexual y Reproductiva para Adolescentes	3.2.1	Actividad	Servicios amigables con acreditación	Servicios amigables registrados	15	Servicios amigables acreditados	1
3	Salud Sexual y Reproductiva para Adolescentes	3.4.1	Propósito	Número de acciones extramuros realizadas en el periodo	Número de acciones extramuros programadas en el periodo	1,152	Actividades extramuros y comunitarias realizadas a través de los servicios amigables	36
3	Salud Sexual y Reproductiva para Adolescentes	4.1.1	Actividad	Número de personas capacitadas para la atención en los servicios amigables	Número de personas programadas para capacitar en los servicios amigables para población adolescente	2,560	Personal capacitado y sensibilizado en los servicios amigables para población adolescente	100
3	Salud Sexual y Reproductiva para Adolescentes	4.4.1	Componente	Mujeres adolescentes usuarias activas de métodos anticonceptivos. Población responsable de la Secretaría de Salud	Total de población de mujeres adolescentes responsable de la Secretaría de Salud, con vida sexual activa	52	Cobertura de usuarias activas de métodos anticonceptivos, en mujeres adolescentes responsable de la Secretaría de Salud	70

4	Planificación Familiar y Anticoncepción	2.1.1	Propósito	Número de métodos anticonceptivos con abasto adecuado en almacenes y centros de atención.	Número de métodos anticonceptivos que se ofertan en la Secretaría de Salud	100	Situación de abastecimiento de métodos anticonceptivo.	10
4	Planificación Familiar y Anticoncepción	2.3.1	Actividad	Número de personas capacitadas durante el año	Personas programadas para ser capacitadas en el año. (mín. 70 x 32 entidades)	2,240	Personal capacitado respecto del programado	100
4	Planificación Familiar y Anticoncepción	2.6.1	Propósito	Número de aceptantes de un método anticonceptivo durante el post-evento obstétrico.	Total de eventos obstétricos atendidos	800,000	Cobertura de anticoncepción postevento obstétrico.	16,431
4	Planificación Familiar y Anticoncepción	2.7.1	Propósito	Número de usuarias y usuarios activos de métodos anticonceptivos en la secretaría de salud	Mujeres de 15 a 49 años de edad (casadas o unidas), responsabilidad de la SSA.	4,227,500	Cobertura de usuarias de métodos anticonceptivos en la secretaría de salud	44,356
4	Planificación Familiar y Anticoncepción	4.5.1	Actividad	Número de visitas de supervisión realizadas a jurisdicciones sanitarias al año	Número de jurisdicciones sanitarias	2	Promedio de visitas de supervisión por jurisdicción sanitaria al año.	15
5	Prevención y Atención de la Violencia Familiar y de Género	1.1.1	Actividad	Número de herramientas de detección aplicadas a mujeres de 15 años y más que presentaron marcadores de riesgo de violencia familiar y de género.	Número de herramientas de detección programadas para su aplicación	1,897,644	Porcentaje de herramientas de detección aplicadas a mujeres de 15 años y más respecto de las herramientas programadas.	30,663
5	Prevención y Atención de la Violencia Familiar y de Género	1.1.2	Actividad	Número de herramientas de evaluación de riesgos aplicadas a los casos positivos a violencia familiar y de género	Número de herramientas de evaluación de riesgos programadas para su aplicación	398,505	Porcentaje de herramientas de evaluación de riesgos aplicadas a los casos positivos a violencia familiar y de género respecto de las herramientas programadas.	6,443
5	Prevención y Atención de la Violencia Familiar y de Género	1.2.1	Actividad	Número de personal médico de los Servicios Estatales de Salud y de las diferentes Instituciones del Sistema Nacional de Salud capacitado y sensibilizado en la NOM 046	Número de personal médico de los Servicios Estatales de Salud y de las diferentes Instituciones del Sistema Nacional de Salud programado para la capacitación en la NOM046	3,225	Porcentaje de personal médico capacitado en la NOM-046 en relación a lo programado	135
5	Prevención y Atención de la Violencia Familiar y de Género	2.1.2	Actividad	Número de mujeres de 15 años y más, unidas en situación de violencia severa atendidas en los servicios especializados	Cálculo de mujeres de 15 años y más unidas, usuarias de los servicios de salud que se espera reciban atención especializada por violencia severa	234,053	Porcentaje de mujeres en situación de violencia familiar y de género severa atendidas en servicios especializados respecto de las esperadas	3,115
5	Prevención y Atención de la Violencia Familiar y de Género	2.4.1	Actividad	Número de grupos formados de reeducación de víctimas	Número de grupos programados de reeducación de víctimas	656	Porcentaje de grupos formados de reeducación de víctimas en relación a los programados	32

5	Prevención y Atención de la Violencia Familiar y de Género	5.1.1	Componente	Número de material de promoción y difusión elaborado	Número de material de promoción y difusión programado para la elaboración	7	Porcentaje de material de promoción y difusión elaborado en relación a lo programado	7
5	Prevención y Atención de la Violencia Familiar y de Género	6.2.1	Actividad	Número de grupos formados de re-educación de agresores	Número de grupos programados de re-educación de agresores	666	Porcentaje de grupos formados de re-educación de agresores	32
5	Prevención y Atención de la Violencia Familiar y de Género	7.2.1	Componente	Número de personas que manifestaron haber vivido una situación de violación sexual, que fueron atendidas en las primeras 72 hrs. en unidades de salud y se les brindo profilaxis para VIH/SIDA	Casos esperados en las unidades de salud de personas que manifestaron haber vivido una situación de violación sexual en las primeras 72 hrs.	5,843	Porcentaje de casos de violación sexual atendidos en las primeras 72 hrs. con profilaxis en relación con los casos esperados	242
6	Igualdad de Género en Salud	1.3.1	Actividad	Número de unidades de salud con acciones de atención con perspectiva de género	Número de unidades de salud programadas para desarrollar acciones de atención con perspectiva de género	28	Porcentaje de unidades de salud programadas con acciones de atención con perspectiva de género realizadas	2
6	Igualdad de Género en Salud	3.1.1	Actividad	Personal de salud de medicina, enfermería y trabajo social capacitado	Personal de salud de medicina, enfermería y trabajo social a capacitar	14,912	Porcentaje de personal de salud de medicina, enfermería y trabajo social capacitado en género en salud en el marco de los derechos humanos.	110
6	Igualdad de Género en Salud	3.1.2	Actividad	Número de hospitales con un directivo/a capacitado	Número de hospitales con un directivo/a a capacitar en el año	550	Porcentaje de hospitales con un directivo/a capacitados en género en salud con respecto a los derechos humanos.	8
6	Igualdad de Género en Salud	5.5.1	Actividad	Política institucional para la prevención del hostigamiento y acoso sexual impulsada	Política institucional para la prevención del hostigamiento y acoso sexual programada	7	Número de políticas institucionales para la prevención del hostigamiento y acoso sexual en los servicios estatales de salud.	1

**000 CENTRO NACIONAL DE PROGRAMAS PREVENTIVOS Y CONTROL DE ENFERMEDADES**

No	PROGRAMA	INDICE	TIPO DE INDICADOR	NUMERADOR	DENOMINADOR	META FEDERAL	INDICADOR	META ESTATAL
1	Prevención y Control de la Rabia Humana	1.1.1	Componente	Dosis de vacuna antirrábica aplicadas	Dosis de vacuna antirrábica programadas a aplicar	18,100,000	Dosis de vacuna antirrábica aplicada en perros y gatos	364,500
1	Prevención y Control de la Rabia Humana	1.2.1	Actividad	Número de viviendas trabajadas en el barrio casa por casa	Número de viviendas visitadas en el barrio casa por casa	70	Número de viviendas trabajadas en el área delimitada como de riesgo	70
1	Prevención y Control de la Rabia Humana	1.3.1	Componente	Municipio con reconocimiento otorgado	Municipio que solicita el reconocimiento	2	Reconocimiento otorgado al municipio que apoya a la jurisdicción	2
1	Prevención y Control de la Rabia Humana	3.1.1	Componente	Número de perros y gatos esterilizados	Número de perros y gatos programados a esterilizar	511,105	Número de perros y gatos esterilizados en lugares de alta marginación	2,500

1	Prevención y Control de la Rabia Humana	3.2.1	Componente	Perros y gatos agresores, ferales y sospechosos de padecer rabia, controlados en áreas de alta marginación	Perros y gatos agresores, ferales y sospechosos de padecer rabia, a controlar en áreas de alta marginación	510,875	4,000
1	Prevención y Control de la Rabia Humana	4.1.1	Componente	Muestras de cerebros de perros agresores, ferales y sospechosos de padecer rabia enviadas al laboratorio	Muestras de cerebros de perros agresores, ferales y sospechosos de padecer rabia enviadas al laboratorio	47,400	400
1	Prevención y Control de la Rabia Humana	4.1.2	Componente	Muestras de cerebro de otros animales sospechosos de padecer rabia enviadas al laboratorio	Muestras de cerebro de otros animales sospechosos de padecer rabia enviadas al laboratorio	1,722	80
2	Prevención y Control de la Brucelosis	3.2.1	Componente	Número de pacientes confirmados de brucelosis que reciben tratamiento primario	Número de pacientes nuevos de brucelosis confirmados por SAT/2ME	100	100
3	Prevención y Control de la Rickettsiosis	1.1.1	Componente	Número de perros ectodesparasitados con fipronil	Perros ectodesparasitados con fipronil	90	90
3	Prevención y Control de la Rickettsiosis	1.1.4	Componente	Número de casas rociadas con insecticida residual	Casas rociadas con insecticida residual	85	85
3	Prevención y Control de la Rickettsiosis	1.2.1	Componente	Pacientes sospechosos de rickettsiosis tratados	Casos sospechosos de rickettsiosis	100	100
4	Prevención y Control de Dengue y Otros Vectores	1.1.1	Propósito	Números de reuniones de Comités Intersectoriales realizadas	Números de reuniones de Comités Intersectoriales programadas	4	4
4	Prevención y Control de Dengue y Otros Vectores	4.1.1	Propósito	Número de Semanas con Captura de Información en Plataforma	Número de Semanas en el período	48	48
4	Prevención y Control de Dengue y Otros Vectores	4.3.1	Propósito	Índice de Condición de Vivienda obtenido en Localidades prioritarias	Localidades prioritarias Programadas	628	10
4	Prevención y Control de Dengue y Otros Vectores	4.5.1	Actividad	Casos nuevos de dengue tratados	Casos nuevos de dengue notificados	100	100
4	Prevención y Control de Dengue y Otros Vectores	5.2.1	Propósito	Ovitampas positivas	Ovitampas con Lectura	263	10
4	Prevención y Control de Dengue y Otros Vectores	6.3.1	Propósito	Número de Localidades con Acciones de Control Larvario	Número de Localidades de Riesgo Programadas	628	10

4	Prevención y Control de Dengue y Otros Vectores	6.3.2	Propósito	Numero de Localidades prioritarias con Acciones de Nebulización Especial en ULV	Numero de Localidades prioritarias Programadas	628	control larvario en las localidades de riesgo.	10
4	Prevención y Control de Dengue y Otros Vectores	6.3.3	Propósito	Casos Probables atendidos con acciones de Rociado Intradomiciliar reportados en la Plataforma de Vigilancia Entomológica y Control Integral del Vector	Casos Probables Notificados en la Plataforma del SINAVE	100	Mide trimestralmente el porcentaje de cumplimiento de atención con rociado residual intradomiciliar a casos probables reportados en la Plataforma del SINAVE	100
4	Prevención y Control de Dengue y Otros Vectores	6.4.1	Propósito	Localidades Prioritarias con Encuesta y Verificación Larvaria	Localidades Intervenido para Control Larvario	628	Mide trimestralmente el porcentaje de Localidades prioritarias con encuesta y verificación larvaria en localidades intervenidas con Control Larvario.	10
4	Prevención y Control de Dengue y Otros Vectores	9.1.1	Propósito	Unidades Entomológicas de Bioensayo en Funcionamiento	Unidades Entomológicas de Bioensayo Programada	30	Mide la proporción de Unidades Entomológicas de Bioensayo funcionando con respecto a las Unidades Previstas a funcionar por entidad federativa	2
4	Prevención y Control de Dengue y Otros Vectores	9.2.1	Propósito	Numero de Personal Capacitado con perspectiva de género que participa en las acciones de vigilancia, prevención y control de la enfermedad.	Numero de Personal que participa en las acciones de vigilancia, prevención y control de la enfermedad.	32	Mide la proporción de personal operativo que participa en las acciones de vigilancia, prevención y control de la enfermedad.	3
4	Prevención y Control de Dengue y Otros Vectores	9.6.1	Propósito	Numero de Personal que aplica Insecticidas Adulticidas Organofosforados con estudios de Niveles de Colinesterasa	Numero de Personal que aplica Insecticidas Adulticidas Organofosforados en el Programa	100	Mide la proporción de personal que aplica Insecticidas Adulticidas Organofosforados en el que se vigilan efectos secundarios mediante estudios serológicos de Colinesterasa	100
4	Prevención y Control de Dengue y Otros Vectores	13.1.1	Actividad	Personal de salud capacitado con perspectiva de género para la atención y manejo clínico de pacientes con FD y FHD	Personal de Salud que participa en la atención y manejo clínico con pacientes con FD y FHD.	18	Mide la proporción de personal de salud capacitado en atención y manejo clínico de pacientes con FD y FHD con perspectiva de género.	2
4	Prevención y Control de Dengue y Otros Vectores	15.1.1	Propósito	Numero de Estudios de Investigación Operativa Realizados	Numero de Estudios de Investigación Operativa Programados	32	Se medirá el grado de cumplimiento de los Estudios de Investigación Operativa Programados en Vigilancia, Prevención y Control del Dengue	2
5	Prevención y Control del Paludismo	1.3.2	Actividad	Total de casos probables a los que se les toma una muestra de sangre para diagnóstico.	Total de casos probables de paludismo reportados.	100	El indicador mide el porcentaje de casos probables que fueron estudiados en el laboratorio a partir de una gota gruesa de sangre.	100
5	Prevención y Control del Paludismo	1.6.1	Propósito	Numero de reuniones del Comité Estatal de Certificación realizadas.	Numero de reuniones del Comité Estatal de Certificación programadas.	4	Indicador de proceso que presenta la proporción de Comités Estatales de Certificación que lograron la	1

5	Prevención y Control del Paludismo	2.1.1	Actividad	Número de puestos de notificación en localidades de riesgo visitados para promoción de la notificación.	Número de puestos de notificación en localidades de riesgo programados para visitas de promoción de notificación.	85	Indicador de proceso que estima la proporción de puestos de notificación que se mantienen productivos mensualmente.	50	certificación de áreas libres de paludismo para su entidad federativa. El indicador expresa el acumulado anual de entidades federativas que alcanzan la certificación.
5	Prevención y Control del Paludismo	3.2.1	Actividad	Personal de salud capacitado con perspectiva de género para la vigilancia epidemiológica y atención médica del paludismo.	Personal de salud que participa en la vigilancia epidemiológica y atención médica del paludismo.	100	Indicador de proceso que cuantifica el porcentaje de cumplimiento de las acciones de capacitación previstas.	100	
5	Prevención y Control del Paludismo	4.1.1	Actividad	Localidades prioritarias con infestación larvaria menor al 1% de caladas positivas posterior a la intervención comunitaria.	Localidades prioritarias con medición de infestación larvaria previa a la intervención comunitaria.	100	Indicador de proceso que mide la proporción de localidades tratadas por la comunidad para control larvario y que lograron reducir la infestación del vector a menos del 1% de caladas positivas.	9	
5	Prevención y Control del Paludismo	5.1.1	Actividad	Número de localidades prioritarias con eliminación de criaderos de anofelinos con participación comunitaria.	Número de localidades prioritarias con eliminación de criaderos de anofelinos con participación comunitaria.	100	Indicador de proceso de estima la cobertura de localidades prioritarias con eliminación de criaderos y hábitats de los vectores, con participación comunitaria.	9	
7	Prevención y Control de la Enfermedad de Chagas	1.1.1	Actividad	Número de serologías realizadas en menores de cinco años	Número de serologías en menores de cinco años programadas	3,872	Indicador de proceso que estima el cumplimiento en la meta de toma de muestra serológica a menores de cinco años de edad, residentes de localidades prioritarias. Con el resultado de la serología se explorará la reducción de la transmisión intradomiciliaria mediante la reducción en la positividad de serologías en menores de cinco años a razón de ser la mayor permanencia de personas de ese grupo de edad en el domicilio.	75	
7	Prevención y Control de la Enfermedad de Chagas	1.1.2	Actividad	Número de localidades prioritarias con estudios entomológicos realizados antes y después de la actividad de control químico	Número de localidades con estudios entomológicos programados en las localidades prioritarias	94	Indicador de proceso que cuantifica el número de localidades prioritarias que deberán ser encuestadas entomológicamente, previos y posteriores a las intervenciones de control químico	3	
7	Prevención y Control de la Enfermedad de Chagas	2.2.1	Actividad	Número de localidades prioritarias con viviendas mejoradas con encajado exterior	Número de localidades con sus viviendas programadas	47	Promover el mejoramiento de las viviendas (encajado exterior en el 20% de las viviendas), en localidades prioritarias	3	
7	Prevención y Control de la	3.1.1	Actividad	Número de localidades rociadas con insecticida residual	Número de localidades programadas a rociar	94	Indicador de proceso que cuantifica el número de localidades	3	

	Enfermedad de Chagas								prioritarias con rociado intradomiciliar, aplicado en dos ciclos.	
7	Prevención y Control de la Enfermedad de Chagas	4.2.1	Propósito	Número de tratamientos supervisados	Número de casos confirmados		1,252		Indicador de proceso que cuantifica el total de casos confirmados que se ministrará tratamiento supervisados.	25
7	Prevención y Control de la Enfermedad de Chagas	5.1.1	Actividad	Número de serologías de E. de Chagas realizadas a mujeres embarazadas	Total de mujeres embarazadas en el área endémica prioritarias		455		Indicador de proceso que cuantifica el número de embarazadas residentes o procedentes de áreas endémicas prioritarias que son tamizadas con serología para enfermedad de Chagas.	60
7	Prevención y Control de la Enfermedad de Chagas	5.2.1	Actividad	Número de serologías positivas realizadas en donantes de sangre doblemente reactivos	Número donantes de sangre doblemente reactivos		2,065		Indicador de proceso: Cuantifica el incremento anual en el número de pruebas de tamizaje que son tomadas y confirmadas serológicamente en centros de transfusión sanguínea.	20
9	Prevención y Control de la Intoxicación por Picadura de Alacrán	1.1.1	Propósito	Número de localidades con encuestas entomológicas realizadas	Número de localidades prioritarias programadas		80		Medir el avance trimestral de las encuestas entomológicas previas y posteriores para Alacranes realizadas en localidades prioritarias	3
9	Prevención y Control de la Intoxicación por Picadura de Alacrán	3.1.1	Actividad	Número de localidades rociadas	Número de localidades programadas a rociar		130		Se pretende establecer el control químico del vector mediante rociado residual intradomiciliario restringido a localidades prioritarias de alta incidencia.	3
9	Prevención y Control de la Intoxicación por Picadura de Alacrán	4.2.1	Actividad	Número voluntarios activos en localidades prioritarias	Número de localidades prioritarias programadas		100		Pretende mejorar el acceso a servicios de salud de calidad capacitando personal comunitario voluntario para que aplique de manera oportuna el tratamiento específico en la misma localidad donde ocurra la picadura de alacrán.	3
9	Prevención y Control de la Intoxicación por Picadura de Alacrán	4.2.2	Actividad	Número de casos por intoxicación por picadura de alacrán IPPA atendidos antes de 30 minutos	Total de casos notificados por intoxicación por picadura de alacrán IPPA		100		El indicador medirá el número de casos a los que se les ministró con oportunidad el tratamiento faboterápico específico, estimado por aquellos pacientes que son tratados en los primeros 30 minutos después de ser picados por el alacrán.	40
9	Prevención y Control de la Intoxicación por Picadura de Alacrán	4.3.1	Fin	Número de casos registrados en el SUIVE	Número de casos esperados para el 2015		231,399		Pretende vigilar el impacto de las acciones de prevención y autocuidado a través del monitoreo de la reducción en el número de casos de intoxicación por Picadura de Alacrán.	27,000

10	Prevención y Control de la Diabetes	1.1.1	Propósito	Detecciones de diabetes mellitus realizadas en la población de 20 años y más, población de responsabilidad de la Secretaría de Salud.	Detecciones de diabetes mellitus programadas en la población de 20 años y más, población de responsabilidad de la Secretaría de Salud.	10,924,367	Número de detecciones de diabetes mellitus realizadas en la población de 20 años y más, población de responsabilidad de la Secretaría de Salud.	229,007
10	Prevención y Control de la Diabetes	2.1.1	Propósito	Número de grupos preventivos formados y en función, en las UNEMEs EC realizados	Número de grupos preventivos formados y en función, en las UNEMEs EC programados	65	Número de grupos preventivos formados y en función en las UNEMEs EC	1
10	Prevención y Control de la Diabetes	3.1.1	Propósito	Número de pacientes con diabetes mellitus en tratamiento al que al menos se le realizó una medición anual con hemoglobina glucosilada (HbA1c) en población de 20 años y más, responsabilidad de la Secretaría de Salud, realizados	Número de pacientes con diabetes mellitus en tratamiento al que al menos se le realizó una medición anual con hemoglobina glucosilada (HbA1c) en población de 20 años y más, responsabilidad de la Secretaría de Salud.	86,578	Número de pacientes con diabetes mellitus en tratamiento al que al menos se le realizó una medición anual con hemoglobina glucosilada (HbA1c) en población de 20 años y más, responsabilidad de la Secretaría de Salud.	2,017
10	Prevención y Control de la Diabetes	3.2.1	Propósito	Número de pacientes con diabetes mellitus en tratamiento, que alcanzan el control con hemoglobina glucosilada (HbA1c) por debajo del 7% en población de 20 años y más en el Secretaría de Salud, realizados.	Número de pacientes con diabetes mellitus en tratamiento, que alcanzan el control con hemoglobina glucosilada (HbA1c) por debajo del 7% en población de 20 años y más en el Secretaría de Salud, programadas	8,551	Número de pacientes con diabetes mellitus en tratamiento, que alcanzan el control con hemoglobina glucosilada (HbA1c) por debajo del 7% en población de 20 años y más en el Secretaría de Salud.	200
10	Prevención y Control de la Diabetes	3.2.2	Propósito	Número de Grupos de Ayuda Mutua EC acreditados en el primer nivel de atención realizados	Número de Grupos de Ayuda Mutua EC acreditados en el primer nivel de atención programados	450	Número de Grupos de Ayuda Mutua EC acreditados en el primer nivel de atención.	6
10	Prevención y Control de la Diabetes	4.1.1	Propósito	Número de personal de salud que fue actualizado en el primer nivel de atención y aprobó la capacitación de enfermedades crónicas no transmisibles en la Secretaría de Salud, realizados	Número de personal de salud que fue actualizado en el primer nivel de atención y aprobó la capacitación de enfermedades crónicas no transmisibles en la Secretaría de Salud, programados.	24	Número de personal de salud que fue actualizado en el primer nivel de atención y aprobó la capacitación de enfermedades crónicas no transmisibles en la Secretaría de Salud.	24
10	Prevención y Control de la Diabetes	5.1.1	Propósito	Número de unidades en el primer nivel de atención con la supervisión de autoridad estatal, con abasto oportuno y suficiente de medicamentos para el control de la ECNT, realizados	Número de unidades en el primer nivel de atención con la supervisión de autoridad estatal, con abasto oportuno y suficiente de medicamentos para el control de la ECNT, programados	27	Número de unidades en el primer nivel de atención con la supervisión de autoridad estatal, con abasto oportuno y suficiente de medicamentos para el control de la ECNT.	27
11	Prevención y Control de la Obesidad y Riesgo Cardiovascular	1.1.1	Actividad	Número de detecciones de obesidad, hipertensión arterial y dislipidemias en población de 20 años y más realizadas	Número de detecciones de obesidad, hipertensión arterial y dislipidemias en población de 20 años y más programadas	22,613,439	Número de detecciones de obesidad, hipertensión arterial y dislipidemias en población de 20 años y más, responsabilidad de la Secretaría de Salud	474,045

11	Prevención y Control de la Obesidad y Riesgo Cardiovascular	1.3.1	Actividad	Porcentaje de detecciones de obesidad, hipertensión arterial y dislipidemias en población de 20 años y más, realizadas durante la Semana Nacional del Corazón	Porcentaje de detecciones de obesidad, hipertensión arterial y dislipidemias en población de 20 años y más, realizadas durante la Semana Nacional del Corazón	90	90
11	Prevención y Control de la Obesidad y Riesgo Cardiovascular	2.1.1	Fin	Número de casos de hipertensión arterial en pacientes de 20 años y más, QUE INGRESAN A TRATAMIENTO, responsabilidad de la Secretaría de Salud	Número de casos de hipertensión arterial en pacientes de 20 años y más, que INGRESAN A TRATAMIENTO, responsabilidad de la Secretaría de Salud	237,016	3,862
11	Prevención y Control de la Obesidad y Riesgo Cardiovascular	2.3.1	Propósito	Número de paciente de 20 años y más con hipertensión arterial en CONTROL responsabilidad de la Secretaría de Salud	Número de paciente de 20 años y más con hipertensión arterial en control responsabilidad de la Secretaría de Salud	482,873	8,180
11	Prevención y Control de la Obesidad y Riesgo Cardiovascular	3.5.1	Propósito	Número de casos de obesidad en población de 20 años y más que INGRESAN A TRATAMIENTO, responsabilidad de la Secretaría de Salud	Número de casos de obesidad en población de 20 años y más que INGRESAN A TRATAMIENTO, responsabilidad de la Secretaría de Salud	228,815	2,225
11	Prevención y Control de la Obesidad y Riesgo Cardiovascular	3.6.1	Propósito	Número de casos de dislipidemia en población de 20 años y más que INGRESAN A TRATAMIENTO, responsabilidad de la Secretaría de Salud	Número de casos de dislipidemias en población de 20 años y más que INGRESAN A TRATAMIENTO, responsabilidad de la Secretaría de Salud	104,530	2,002
11	Prevención y Control de la Obesidad y Riesgo Cardiovascular	4.1.1	Propósito	Número de casos de obesidad en población de 20 años y más que EN CONTROL, responsabilidad de la Secretaría de Salud	Número de casos de obesidad en población de 20 años y más que EN CONTROL, responsabilidad de la Secretaría de Salud	172,995	1,993
11	Prevención y Control de la Obesidad y Riesgo Cardiovascular	4.2.1	Propósito	Número de casos de dislipidemias en población de 20 años y más EN CONTROL, responsabilidad de la Secretaría de Salud	Número de casos de dislipidemias en población de 20 años y más EN CONTROL, responsabilidad de la Secretaría de Salud	127,382	2,539
12	Atención del Envejecimiento	1.1.1	Actividad	Número de supervisiones y/o asesorías realizadas	Número de supervisiones y/o asesorías programadas	30	145

12	Atención del Envejecimiento	1.2.1	Propósito	Número de COESAEN Activos	Número de COESAEN Activos programados	6	Comités Estatales de Atención al Envejecimiento (COESAEN) Activos	6
12	Atención del Envejecimiento	2.1.1	Componente	Número de capacitaciones sobre temas de alto impacto en la salud de la persona adulta mayor realizados	Número de cursos sobre temas de alto impacto en la salud de la persona adulta mayor programados	5	Capacitación sobre temas de alto impacto en la salud de la persona adulta mayor	4
12	Atención del Envejecimiento	5.1.1	Actividad	Detecciones realizadas de síndromes geriátricos (caídas e incontinencia urinaria) en la población adulta mayor no asegurada	Detecciones programadas de síndromes geriátricos (caídas o incontinencia urinaria) en la población adulta mayor no asegurada	20	Detección de síndromes geriátricos (caídas e incontinencia urinaria) en personas adultas mayores no aseguradas	20
12	Atención del Envejecimiento	5.1.2	Actividad	Detecciones realizadas en alteraciones de la memoria y depresión en personas adultas mayores no aseguradas	Detecciones programadas en alteraciones de la memoria y depresión en personas adultas mayores no aseguradas	30	Detección en alteraciones de la memoria y de depresión en personas adultas mayores no aseguradas	30
12	Atención del Envejecimiento	5.1.3	Componente	Detecciones realizadas de hiperplasia prostática benigna en la población masculina de 45 años y mas no asegurada	Detecciones programadas de hiperplasia prostática benigna en población masculina de 45 años y más no asegurada	50	Detección de Hiperplasia prostática Benigna en población masculina de 45 años y más no asegurados	50
12	Atención del Envejecimiento	5.1.5	Actividad	Total de acciones realizadas sobre detección y de control realizadas durante la SSGG a población de 60 años y más	Total de acciones programadas sobre detección y de control realizadas durante la SSGG a población de 60 años y más	60	Semana de Salud para Gente Grande (SSGG)	60
13	Prevención, Detección y Control de los Problemas de Salud Bucal	3.2.1	Actividad	Semanas Estatales de Salud Bucal realizadas.	Semanas Estatales de Salud Bucal programadas.	64	Semanas Estatales de Salud Bucal.	2
13	Prevención, Detección y Control de los Problemas de Salud Bucal	6.4.1	Actividad	Tratamientos Restaurativos Atraumáticos realizados.	Tratamientos Restaurativos Atraumáticos programados.	159,634	Tratamiento Restaurativo Atraumático.	7,645
13	Prevención, Detección y Control de los Problemas de Salud Bucal	7.5.1	Fin	Unidades aplicativas con material de promoción.	Total unidades aplicativas con servicio de odontología.	4,935	Promoción de la Salud Bucal.	112
13	Prevención, Detección y Control de los Problemas de Salud Bucal	7.6.1	Actividad	Cursos de capacitaciones realizados.	Cursos de capacitación programados.	64	Cursos de capacitación estomatológica.	2
13	Prevención, Detección y	8.4.1	Actividad	Supervisiones al programa de salud bucal realizadas.	Supervisiones al programa de salud bucal programadas.	4,635	Supervisión del programa de salud bucal.	116

Control de los Problemas de Salud Bucal			Consultas estomatológicas realizadas.	Consultas estomatológicas programadas.			
13	Prevenición, Detección y Control de los Problemas de Salud Bucal	9.4.1	Actividad	Consultas estomatológicas programadas.	9,421,700	150,854	
14	Prevenición y Control de la Tuberculosis	1.2.1	Actividad	Número de eventos de capacitación en tuberculosis realizados	156	5	
14	Prevenición y Control de la Tuberculosis	1.3.1	Actividad	Número de eventos de capacitación dirigidos al personal de la Red TAES de Enfermería realizados	32	1	
14	Prevenición y Control de la Tuberculosis	1.5.1	Componente	Número de sintomáticos respiratorios identificados	290,823	3,275	
14	Prevenición y Control de la Tuberculosis	1.5.2	Componente	Número de casos de tuberculosis ingresados a tratamiento	14,030	135	
14	Prevenición y Control de la Tuberculosis	1.5.3	Actividad	Número de contactos menores de 5 años con terapia preventiva con isoniacida	4,149	47	
14	Prevenición y Control de la Tuberculosis	2.4.1	Propósito	Número de personas con tuberculosis farmacorresistente que ingresaron al tratamiento con fármacos de segunda línea.	263	3	
14	Prevenición y Control de la Tuberculosis	3.4.1	Actividad	Número de personas con VIH que requirieron terapia preventiva con isoniacida	22,842	50	
14	Prevenición y Control de la Tuberculosis	4.1.1	Actividad	Número de campañas educativas realizadas en tuberculosis (spot de radio, TV, inserciones en periódicos, elaboración de volantes, dípticos y trípticos)	96	3	
14	Prevenición y Control de la Tuberculosis	5.1.1	Actividad	Número de visitas de asesoría y supervisión realizadas	854	15	
15	Eliminación de la Lepra	1.1.1	Actividad	Número de eventos de capacitación de lepra realizados.	33	1	

15	Eliminación de la Lepra	1.2.1	Propósito	Casos nuevos de lepra identificados.	Casos nuevos de lepra programados.	197	al manejo integral de personas afectadas por lepra. Porcentaje de casos nuevos de lepra encontrados de manera trimestral entre contactos de pacientes y en sintomáticos dermatológicos.	2
15	Eliminación de la Lepra	2.1.1	Actividad	Número de baciloscopias e histopatologías realizadas a vigilancia postratamiento.	Número de baciloscopias e histopatologías programadas a casos en prevalencia y en vigilancia postratamiento.	3,708	Porcentaje de toma de baciloscopias e histopatologías realizadas a casos en prevalencia y en vigilancia postratamiento.	67
15	Eliminación de la Lepra	4.1.1	Propósito	Número de casos curados en el año en curso.	Número de casos que ingresan a tratamiento 2 años atrás.	131	Porcentaje de curación de casos de lepra que ingresan a tratamiento con esquema multifarmacológico.	1
15	Eliminación de la Lepra	5.2.1	Actividad	Número de eventos realizados en donde se entregó material de difusión.	Número de eventos programados en donde se entregó material de difusión.	33	Cumplimiento de entrega de material de difusión en eventos.	1
16	Atención de Urgencias Epidemiológicas y Desastres	1.1.1	Actividad	Reuniones del Comité Estatal para la Seguridad en Salud realizadas.	Reuniones del Comité Estatal para la Seguridad en Salud programadas.	4	Porcentaje de reuniones del Comité Estatales para la Seguridad en Salud	4
16	Atención de Urgencias Epidemiológicas y Desastres	3.1.1	Actividad	Cursos de capacitación realizados	Cursos de capacitación programados	2	Porcentaje de cursos de capacitación para el personal involucrado en la operación del programa.	2
16	Atención de Urgencias Epidemiológicas y Desastres	4.1.1	Propósito	Kits de reservas estratégicas conformadas	Kits de reservas estratégicas programados	3	Porcentaje de kits de reservas estratégicas conformadas.	4
16	Atención de Urgencias Epidemiológicas y Desastres	5.1.1	Actividad	Total de emergencias en salud (brotes y desastres) atendidas en menos de 48 horas	Total de emergencias en salud (brotes y desastres) registradas	10	Porcentaje de emergencias en salud atendidas en forma oportuna (< de 48 hrs).	30
16	Atención de Urgencias Epidemiológicas y Desastres	5.2.1	Actividad	Supervisiones a jurisdicciones sanitarias realizadas	Supervisiones a jurisdicciones sanitarias programadas	4	Porcentaje de supervisiones a jurisdicciones sanitarias.	4
17	Prevención de Enfermedades Diarreicas Agudas y Cólera	1.1.1	Actividad	Reuniones trimestrales del Grupo Técnico Estatal e Intersectorial de EDA y cólera realizadas	Reuniones trimestrales del Grupo Técnico Estatal e Intersectorial de EDA y cólera programadas.	4	Porcentaje de reuniones del Grupo Técnico Estatal e Intersectorial de EDA y cólera.	4
17	Prevención de Enfermedades Diarreicas Agudas y Cólera	2.1.1	Actividad	Casos de EDA con muestra de hisopo rectal realizados.	Total estatal de EDAS notificadas en el SUJVE de las unidades seleccionadas.	2	Porcentaje de casos de EDA que acuden a unidades de atención del sector salud con muestra con HR.	2
17	Prevención de Enfermedades Diarreicas Agudas y Cólera	3.1.1	Actividad	Cursos-taller realizados	Cursos-taller programados	2	Porcentaje de cursos_taller para personal de salud.	2

17	Prevención de Enfermedades Diarreicas Agudas y Cólera	4.1.1	Actividad	Total de operativos preventivos realizados	Total de operativos preventivos programados	2	Porcentaje de operativos preventivos en áreas de riesgo	2
17	Prevención de Enfermedades Diarreicas Agudas y Cólera	4.2.1	Actividad	Campañas preventivas para EDA y cólera realizadas	Campañas preventivas para EDA y cólera programadas	1	Porcentaje de campañas preventivas para EDA y cólera.	1
17	Prevención de Enfermedades Diarreicas Agudas y Cólera	5.1.1	Actividad	Evaluaciones trimestrales realizadas	Evaluaciones trimestrales programadas	4	Porcentaje de reportes de evaluación del programa.	4
17	Prevención de Enfermedades Diarreicas Agudas y Cólera	5.2.1	Actividad	Supervisiones a jurisdicciones sanitarias realizadas	Supervisiones a jurisdicciones sanitarias programadas	3	Porcentaje de supervisiones a jurisdicciones sanitarias.	3

**K00 CENTRO NACIONAL PARA LA PREVENCIÓN Y EL CONTROL DEL VIH/SIDA**

No	PROGRAMA	INDICE	TIPO DE INDICADOR	NUMERADOR	DENOMINADOR	META FEDERAL	INDICADOR	META ESTATAL
1	Respuesta al VIH/SIDA e ITS	2.2.1	Actividad	Condones distribuidos a personas con VIH e ITS en Servicios Especializados.	Personas en control y en TAR registrados en el SALVAR	156	Condones distribuidos para la prevención en personas con VIH e ITS.	156
1	Respuesta al VIH/SIDA e ITS	4.1.1	Componente	Detecciones de VIH realizadas por la Secretaría de Salud (excluyendo las detecciones en mujeres embarazadas).	Meta de detecciones de VIH a realizar.	967,472	Porcentaje de detección del VIH (Secretaría de Salud).	12,337
1	Respuesta al VIH/SIDA e ITS	4.2.1	Propósito	Personas con al menos 6 meses en tratamiento ARV en la Secretaría de Salud con carga viral indetectable.	Personas con al menos 6 meses en tratamiento ARV en la Secretaría de Salud.	72	Porcentaje de personas en tratamiento ARV en Control Viroológico (Secretaría de Salud).	72
1	Respuesta al VIH/SIDA e ITS	4.3.1	Componente	Personas en TAR que se refirieron a tratamiento para la TB activa en la Secretaría de Salud	Personas con TB y VIH en la Secretaría de Salud.	100	Porcentaje de personas en TAR que se refirieron a tratamiento para la TB activa (Secretaría de Salud).	100
1	Respuesta al VIH/SIDA e ITS	5.1.1	Componente	Consultas de ITS subsiguientes en la Secretaría de Salud.	Consultas de ITS de primera vez en la Secretaría de Salud.	100	Porcentaje de seguimiento de las ITS (Secretaría de Salud).	100

**R00 CENTRO NACIONAL PARA LA SALUD DE LA INFANCIA Y LA ADOLESCENCIA**

No	PROGRAMA	INDICE	TIPO DE INDICADOR	NUMERADOR	DENOMINADOR	META FEDERAL	INDICADOR	META ESTATAL
1	Vacunación Universal	1.1.1	Fin	Número de dosis aplicadas del esquema de vacunación en niños menores de un año de edad, que correspondan del área de responsabilidad de Secretaría de	Niños menores de 1 año de edad de acuerdo a la distribución poblacional de responsabilidad institucional.	90	Porcentaje de cobertura de vacunación con esquema completo en menores de 1 año.	90

1	Vacunación Universal	1.2.1	Actividad	Salud de acuerdo a la distribución poblacional de responsabilidad institucional	Total de dosis de vacuna Sabin programadas para Semanas Nacionales de Salud.	Total de dosis de vacuna Sabin programadas para Semanas Nacionales de Salud.	90	90	Logros de biológicos aplicados en Semanas Nacionales de Salud para el Programa de Vacunación Universal (Sabin)	90
1	Vacunación Universal	1.4.1	Propósito	Número de supervisiones realizadas al Programa de Vacunación Universal.	Número de supervisiones programadas al Programa de Vacunación Universal.	Número de supervisiones programadas al Programa de Vacunación Universal.	90	90	Supervisión realizada del Programa de Vacunación Universal.	90
1	Vacunación Universal	1.5.1	Fin	Dosis de vacunas de SRP registradas en el SIS	Dosis de vacunas de SRP registradas en el SIS	Niños de un año de edad de responsabilidad institucional	90	90	Cobertura de vacunación de SRP al año de edad	90
2	Salud para la Infancia y la Adolescencia	1.2.1	Actividad	Número de menores de 10 años ingresados a control nutricional.	Número de menores de 10 años ingresados a control nutricional.	Total de menores de 10 años que acuden a consulta de primera vez en el año.	10	10	Porcentaje de menores de 10 años ingresados a control nutricional en el año.	10
2	Salud para la Infancia y la Adolescencia	1.2.2	Actividad	Número de menores de 5 años con desnutrición.	Número de menores de 5 años con desnutrición.	Total de consultas de primera vez a menores de 5 años.	5	5	Porcentaje de menores de 5 años con desnutrición.	5
2	Salud para la Infancia y la Adolescencia	1.4.1	Actividad	Número de adolescentes de 10 a 19 años con registro de Índice de Masa Corporal en unidades de primer nivel de atención.	Número de adolescentes de 10 a 19 años con registro de Índice de Masa Corporal en unidades de primer nivel de atención.	Número total de adolescentes de 10 a 19 años en consulta de primera vez en el año.	80	80	Porcentaje de adolescentes de 10 a 19 años con registro de Índice de Masa Corporal en unidades de primer nivel de atención.	80
2	Salud para la Infancia y la Adolescencia	2.2.1	Actividad	Número de sesiones informativas para adolescentes, madres, padres o tutores en materia de prevención de violencia familiar y entre padres programadas	Número de sesiones informativas para adolescentes, madres, padres o tutores en materia de prevención de violencia familiar y entre padres programadas	Número de sesiones informativas para adolescentes, madres, padres o tutores en materia de prevención de violencia familiar y entre padres programadas	80	80	Porcentaje de sesiones informativas para adolescentes, madres, padres o tutores en materia de prevención de violencia familiar y entre padres programadas	80
2	Salud para la Infancia y la Adolescencia	3.1.1	Actividad	Número de supervisiones realizadas al Programa de Atención a la Salud de la Infancia y la Adolescencia en el año	Número de supervisiones realizadas al Programa de Atención a la Salud de la Infancia y la Adolescencia en el año	Número de supervisiones programadas al Programa de Atención a la Salud de la Infancia y la Adolescencia en el año	80	80	Porcentaje de supervisiones realizadas al Programa de Atención a la Salud de la Infancia y la Adolescencia en el año	80
2	Salud para la Infancia y la Adolescencia	4.1.1	Actividad	Número de personal de salud capacitado de los Servicios de Salud en el primer nivel de atención en la Infancia y la Adolescencia.	Número de personal de salud capacitado de los Servicios de Salud en el primer nivel de atención en la Infancia y la Adolescencia.	Total de personal de salud de los Servicios de Salud del primer nivel de atención.	20	20	Personal de salud operativo del Primer Nivel de Atención capacitado en atención integrada en la infancia y la adolescencia.	20
2	Salud para la Infancia y la Adolescencia	4.1.2	Actividad	Total de Madres capacitadas en temas de Atención integrada en la infancia en el primer nivel de atención	Total de Madres capacitadas en temas de Atención integrada en la infancia en el primer nivel de atención	Total de consultas de primera vez en primer nivel de atención al menor de 5 años	80	80	Porcentaje de madres capacitadas en temas de atención integrada en la infancia.	80

2	Salud para la Infancia y la Adolescencia	5.5.2	Actividad	Número de niñas y niños menores de cinco años que recibieron técnicas de estimulación temprana por primera vez.	Número de niñas y niños menores de cinco años atendidos en consulta de niño sano de primera vez.	80	Niñas y niños menores de cinco años que recibieron estimulación temprana por primera vez.	80
2	Salud para la Infancia y la Adolescencia	6.1.1	Actividad	Número de Jurisdicciones Sanitarias que realizaron la Semana de Salud de la Adolescencia en el Estado	Total de Jurisdicciones Sanitarias del Estado	100	Porcentaje de Jurisdicciones Sanitarias que realizaron la Semana Nacional de Salud de la Adolescencia en cada Entidad Federativa	100
2	Salud para la Infancia y la Adolescencia	6.2.1	Actividad	Número de Grupos de Adolescentes Promotores de la Salud formados en cada Entidad Federativa	Total de Grupos de Adolescentes Promotores de la Salud programados en cada Entidad Federativa	80	Total de Grupos de Adolescentes Promotores de la Salud formados en cada Entidad Federativa	80
2	Salud para la Infancia y la Adolescencia	6.3.1	Actividad	Número de Reuniones del Grupo de Atención Integral para la Salud de la Adolescencia realizadas anualmente	Total de Reuniones programadas del Grupo de Atención Integral para la Salud de la Adolescencia programadas	100	Reuniones del Grupo de Atención Integral para la Salud de la Adolescencia (GAJA)	100
3	Cáncer en la Infancia y la Adolescencia	2.1.1	Actividad	Total de capacitaciones realizadas en prevención y atención de cáncer en la infancia y adolescencia	Total de capacitaciones programadas en prevención y atención de cáncer en la infancia y adolescencia	75	Porcentaje de capacitaciones al personal de salud en prevención y atención del cáncer en menores de 18 años	75
3	Cáncer en la Infancia y la Adolescencia	3.1.1	Propósito	Total de casos capturados en el Registro de Cáncer en Niñas, Niños y Adolescentes	Total de casos registrados en el Sistema del Fondo de Protección contra Gastos Catastróficos	80	Evaluación y análisis de los sistemas de información relacionados al cáncer en la infancia y adolescencia	80
3	Cáncer en la Infancia y la Adolescencia	4.1.1	Actividad	Materiales de difusión Realizado	Materiales de difusión programado	80	Materiales de Difusión relacionado al Programa Sigamos	80
3	Cáncer en la Infancia y la Adolescencia	4.1.2	Actividad	Capacitaciones realizadas en temas de Sigamos Aprendiendo en el Hospital	Realizar 3 capacitaciones en temas de Sigamos Aprendiendo en el Hospital	66	Capacitaciones en temas de Sigamos Aprendiendo en el Hospital	66
3	Cáncer en la Infancia y la Adolescencia	4.2.1	Propósito	Número de Aulas activadas	Número de Aulas programadas a activar	100	Aulas de Sigamos Aprendiendo en el Hospital activadas en las entidades federativas	100

## ANEXO 5

DEL CONVENIO MODIFICATORIO AL CONVENIO ESPECÍFICO EN MATERIA DE MINISTRACIÓN DE SUBSIDIOS PARA EL FORTALECIMIENTO DE ACCIONES DE SALUD PÚBLICA EN LAS ENTIDADES FEDERATIVAS QUE CELEBRAN, EL EJECUTIVO FEDERAL, POR CONDUCTO DE "LA SECRETARÍA", Y EL EJECUTIVO DEL ESTADO LIBRE Y SOBERANO DE MORELOS, POR CONDUCTO DE "LA ENTIDAD"

Relación de insumos federales enviados en especie por "LOS PROGRAMAS" en materia de Salud Pública

310 DIRECCIÓN GENERAL DE PROMOCIÓN DE LA SALUD						
No.	PROGRAMA	INDICE	FUENTE DE FINANCIAMIENTO	CONCEPTO	PRECIO UNITARIO	TOTAL (PESOS)
SIN DATOS						
316 DIRECCIÓN GENERAL DE EPIDEMIOLOGÍA						
No.	PROGRAMA	INDICE	FUENTE DE FINANCIAMIENTO	CONCEPTO	PRECIO UNITARIO	TOTAL (PESOS)
2	SINAVE (Componente de Vigilancia por Laboratorio)	5.1.2.1	Ramo 12-Apoyo Federal	Sustancias biológicas Descripción complementaria: Reactivos y Biológicos en general elaborados por el Instituto de Diagnóstico y Referencia Epidemiológicos a solicitud de los Laboratorios Estatales de Salud Pública	1.00	96,956.00
TOTAL:						96,956.00
313 SECRETARIADO TÉCNICO DEL CONSEJO NACIONAL DE SALUD MENTAL						
No.	PROGRAMA	INDICE	FUENTE DE FINANCIAMIENTO	CONCEPTO	PRECIO UNITARIO	TOTAL (PESOS)
SIN DATOS						
315 SECRETARIADO TÉCNICO DEL CONSEJO NACIONAL PARA LA PREVENCIÓN DE ACCIDENTES						
No.	PROGRAMA	INDICE	FUENTE DE FINANCIAMIENTO	CONCEPTO	PRECIO UNITARIO	TOTAL (PESOS)
SIN DATOS						
L00 CENTRO NACIONAL DE EQUIDAD DE GÉNERO Y SALUD REPRODUCTIVA						
No.	PROGRAMA	INDICE	FUENTE DE FINANCIAMIENTO	CONCEPTO	PRECIO UNITARIO	TOTAL (PESOS)
2	Salud Materna y Perinatal	1.7.1.4	SMS - XXI	Reactivos y Juegos de Reactivos para Pruebas Específicas. Descripción complementaria: Para determinación de fibrosis quística. Para mínimo 96 pruebas. RTC.	18.56	356,352.00
2	Salud Materna y Perinatal	1.7.1.4	SMS - XXI	Reactivos y Juegos de Reactivos para Pruebas Específicas. Descripción complementaria: Determinación de la deficiencia de la Biotinidasa. Para mínimo 96 pruebas. RTC.	18.56	356,352.00
2	Salud Materna y Perinatal	1.7.1.4	SMS - XXI	Papel prueba de TSH. Papel filtro de algodón 100% sin aditivos, especial para recolección y transporte de sangre de neonatos, con impresión de cuatro círculos punteados de un centímetro de diámetro cada uno y de las palabras nombre y con número progresivo. Paquete con 10 hojas, máximo 100.	11.64	212,313.60

2	Salud Materna y Perinatal	1.7.1.4	SMS - XXI	Reactivos y Juegos de Reactivos para Pruebas Específicas. Juego de reactivos para la determinación cuantitativa en microplaca de la Hormona Estimulante de la Tiroides Tirotrófina (TSH), en sangre total de neonatos colectada en papel filtro, con calibradores y controles internos. Solicitar por número de pruebas. Equipo para mínimo 96 pruebas. RTC.	18.56	18,240.00	338,534.40
2	Salud Materna y Perinatal	1.7.1.4	SMS - XXI	Reactivos y Juegos de Reactivos para Pruebas Específicas. Juego de reactivos para la determinación cuantitativa en microplaca de 17 $\beta$ Alfa Hidroxi Progesterona, en sangre total de neonatos colectada en papel filtro, con calibradores y controles internos. Solicitar por número de pruebas. Equipo para mínimo 96 pruebas. RTC.	18.56	19,200.00	356,352.00
2	Salud Materna y Perinatal	1.7.1.4	SMS - XXI	Reactivos y Juegos de Reactivos para Pruebas Específicas. Juego de reactivos para la determinación cuantitativa en microplaca de Fenilalanina, en sangre total de neonatos, colectada en papel filtro, con calibradores y controles internos. Solicitar por número de pruebas. Equipo para mínimo 96 pruebas. RTC.	18.56	19,200.00	356,352.00
2	Salud Materna y Perinatal	1.7.1.4	SMS - XXI	Reactivos y Juegos de Reactivos para Pruebas Específicas. Juego de reactivos para la determinación cuantitativa en microplaca de Galactosa Total, en sangre total de neonatos colectada en papel filtro, con calibradores y controles internos. Solicitar por número de pruebas. Equipo para mínimo 96 pruebas. RTC.	18.56	19,200.00	356,352.00
4	Planificación Familiar y Anticoncepción	2.7.1.1	Anexo IV - Apoyo Federal	Levonorgestrel polvo el dispositivo con polvo contiene: levonorgestrel (micronizado) 52 mg envase con un dispositivo.	1,774.98	4,161.00	7,385,691.78
4	Planificación Familiar y Anticoncepción	2.7.1.1	Anexo IV - Apoyo Federal	Levonorgestrel y etinilestradiol graeca cada graeca contiene: levonorgestrel 0.15 mg etinilestradiol 0.03 mg envase con 28 graecas. (21 con hormonales y 7 sin hormonales)	25.30	31,626.00	800,137.80
4	Planificación Familiar y Anticoncepción	2.7.1.1	Anexo IV - Apoyo Federal	Noretisterona y estradiol solución inyectable cada ampollita o jeringa contiene: enantato de noretisterona 50 mg valerato de estradiol 5 mg envase con una ampollita o jeringa con un ml.	35.42	72,406.00	2,564,620.52
4	Planificación Familiar y Anticoncepción	2.7.1.1	Anexo IV - Apoyo Federal	Noretisterona solución inyectable oleosa cada ampollita contiene: enantato de noretisterona 200 mg envase con una ampollita de 1 ml.	37.59	49,935.00	1,877,056.65
4	Planificación Familiar y Anticoncepción	2.7.1.1	Anexo IV - Apoyo Federal	Etonogestrel implante el implante contiene: etonogestrel 68.0 mg envase con un implante y aplicador.	1,160.64	4,577.00	5,312,249.28
4	Planificación Familiar y Anticoncepción	2.7.1.1	Anexo IV - Apoyo Federal	Norelgestromina-etinilestradiol parche cada parche contiene: norelgestromina 6.00 mg etinilestradiol 0.60 mg envase con 3 parches.	160.88	21,639.00	3,491,282.32
4	Planificación Familiar y Anticoncepción	2.7.1.1	Anexo IV - Apoyo Federal	Levonorgestrel comprimido o tableta cada comprimido o tableta contiene: levonorgestrel 0.750 mg envase con 2 comprimidos o tabletas.	10.66	2,497.00	26,618.02
4	Planificación Familiar y Anticoncepción	2.7.1.2	Anexo IV - Apoyo Federal	Condon masculino de hule látex. Envase con 100 piezas.	81.66	11,342.00	926,187.72
4	Planificación Familiar y Anticoncepción	2.7.1.2	Anexo IV - Apoyo Federal	Condon femenino de poliuretano o látex lubricado con dos anillos flexibles en los extremos. Envase con 1, 2 ó 3 piezas en empaque individual.	52.95	2,497.00	132,216.15
4	Planificación Familiar y Anticoncepción	2.7.1.3	Anexo IV - Apoyo Federal	Dispositivos intrauterino. T de cobre, 380 a. Anticonceptivo estéril con 380 mm2, de cobre, plástico grado médico 77% y sulfato de bario usp 23%, con filamento largo de 30 cm con tubo insertor, tope y émbolo insertor.	11.61	16,542.00	192,052.62
4	Planificación Familiar y Anticoncepción	2.7.1.3	Anexo IV - Apoyo Federal	Dispositivos dispositivo intrauterino, T de cobre para nulíparas, estéril, con 380 mm2 de cobre enrollado con bordes redondos, con longitud horizontal de 22.20 a 23.20 mm, longitud vertical de 28.0 a 30.0 mm, filamento de 20 a 25 cm, bastidor con una mezcla del 77 al 85% de plástico grado médico y del 15 al 23% de sulfato de bario, con tubo insertor y aplicador montable con tope cervical.	36.37	1,665.00	60,556.05

5	Prevención y Atención de la Violencia Familiar y de Género	7.2.1.1	Ramo 12-Apoyo Federal	Efavirenz, emtricitabina, tenofovir fumarato de disoproxilo tableta, cada tableta contiene: efavirenz 600 mg. Emtricitabina 200 mg. Fumarato de disoproxilo de tenofovir 300 mg. Equivalente a 245 mg. Tenofovir disoproxil. Envase con 30 tabletas.	2,440.81	242.00	590,676.02
6	Igualdad de Género en Salud	1.3.1.5	Ramo 12-Apoyo Federal	Impresión y elaboración de publicaciones oficiales y de información on general para difusión Descripción complementaria: Guía para incorporar la perspectiva de género	37.62	30.00	1,128.60
6	Igualdad de Género en Salud	3.1.1.2	Ramo 12-Apoyo Federal	Impresión y elaboración de publicaciones oficiales y de información on general para difusión Descripción complementaria: Revista Género y Salud en Cifras 11:3	43.50	10.00	435.00
6	Igualdad de Género en Salud	3.1.2.2	Ramo 12-Apoyo Federal	Impresión y elaboración de publicaciones oficiales y de información on general para difusión Descripción complementaria: Guía para incorporar la perspectiva de género en programas de salud	37.62	30.00	1,128.60
6	Igualdad de Género en Salud	3.1.2.2	Ramo 12-Apoyo Federal	Impresión y elaboración de publicaciones oficiales y de información on general para difusión Descripción complementaria: Porta Post-it del Programa Igualdad de Género en Salud	20.85	20.00	417.00
6	Igualdad de Género en Salud	5.5.1.3	Ramo 12-Apoyo Federal	Impresión y elaboración de publicaciones oficiales y de información on general para difusión Descripción complementaria: Porta post-it del Programa Igualdad de Género en salud	20.85	10.00	208.50
<b>TOTAL:</b>							<b>25,685,270.63</b>

## 000 CENTRO NACIONAL DE PROGRAMAS PREVENTIVOS Y CONTROL DE ENFERMEDADES

No.	PROGRAMA	INDICE	FUENTE DE FINANCIAMIENTO	CONCEPTO	PRECIO UNITARIO	CANTIDAD	TOTAL (PESOS)
1	Prevención y Control de la Rabia Humana	3.1.1.1	Ramo 12-Apoyo Federal	Penicilina L.A. Penicilina G Procaínica 100,000 U.I., Penicilina G Benzatínica 100,000 U.I., Dihidroestreptomicina base 200 mg., C.b.p. 1 ml. Frasco con 100 ml.	253.00	30.00	7,590.00
1	Prevención y Control de la Rabia Humana	3.1.1.1	Ramo 12-Apoyo Federal	Tiletamina-Zolazepam al 10% (Uso veterinario)	197.00	333.00	65,601.00
1	Prevención y Control de la Rabia Humana	3.1.1.1	Ramo 12-Apoyo Federal	Clorhidrato de Xilacina al 2% (Uso veterinario)	83.00	120.00	9,960.00
4	Prevención y Control de Dengue y Otros Vectores	6.3.1.1	Ramo 12-Apoyo Federal	Plaguicidas (insecticidas) Descripción complementaria: Insecticida Microblano BTI en cajas con 24 tarros de 500 gramos	14,866.56	8.00	118,932.48
4	Prevención y Control de Dengue y Otros Vectores	6.3.2.1	Ramo 12-Apoyo Federal	Plaguicidas (insecticidas) Descripción complementaria: Adulicida organofosforado en base oleosa al 13.624% en tarros de 208 litros	107,889.71	6.00	647,338.26
4	Prevención y Control de Dengue y Otros Vectores	6.3.2.1	Ramo 12-Apoyo Federal	Plaguicidas (insecticidas) Descripción complementaria: Adulicida organofosforado al 44% base agua en bidones de 20 litros	12,650.00	80.00	1,012,000.00
4	Prevención y Control de Dengue y Otros Vectores	6.3.2.1	Ramo 12-Apoyo Federal	Plaguicidas (insecticidas) Descripción complementaria: Adulicida Organofosforado concentrado emulsionable al 49% en caja de 12 litros	14,608.92	34.00	496,703.28
4	Prevención y Control de Dengue y Otros Vectores	6.3.3.1	Ramo 12-Apoyo Federal	Plaguicidas (insecticidas) Descripción complementaria: Adulicida de Acción Residual Micro encapsulado al 10% en caja de 12 litros	21,395.04	16.00	342,320.64

4	Prevención y Control de Dengue y Otros Vectores	6.3.3.1	Ramo 12-Apoyo Federal	Plaguicidas (insecticidas) Descripción complementaria: Adulcida carbamato de acción residual al 70% en cuflete de 4.5 kg con 180 sobres de 25 gramos	14,509.28	22.00	319,204.16
4	Prevención y Control de Dengue y Otros Vectores	6.3.3.1	Ramo 12-Apoyo Federal	Plaguicidas (insecticidas) Descripción complementaria: Adulcida Carbamato de Acción Residual al 80% polvo humectable en cuflete de 25 kg con 200 sobres de 125 gramos	37,451.97	61.00	2,284,570.17
14	Prevención y Control de la Tuberculosis	2.4.1.1	Ramo 12-Apoyo Federal	Antibióticos (substancias y productos farmacéuticos) Descripción complementaria: Paquete de 8 a 12 antibióticos de segunda línea para el tratamiento de casos de tuberculosis farmacorresistente	5,926.00	11.00	65,186.00
14	Prevención y Control de la Tuberculosis	4.1.1.1	Ramo 12-Apoyo Federal	Impresión y elaboración de publicaciones oficiales y de información en general para difusión Descripción complementaria: Paquete de materiales educativos para impresión, en archivo electrónico.	6,875.00	1.00	6,875.00
<b>TOTAL:</b>							<b>5,376,280.99</b>

**K00 CENTRO NACIONAL PARA LA PREVENCIÓN Y EL CONTROL DEL VIH/SIDA**

No.	PROGRAMA	INDICE	FUENTE DE FINANCIAMIENTO	CONCEPTO	PRECIO UNITARIO	CANTIDAD	TOTAL (PESOS)
1	Respuesta al VIH/SIDA e ITS	2.2.1.7	Ramo 12-Apoyo Federal	Condón masculino de hule látex. Envase con 100 piezas.	136.30	1,934.00	263,604.20
1	Respuesta al VIH/SIDA e ITS	4.2.1.8	FPGC-Fideicomiso	Atazanavir cápsula cada cápsula contiene: sulfato de atazanavir equivalente a 300 mg de atazanavir. Envase con 30 cápsulas.	2,764.85	1,057.00	2,922,446.45
1	Respuesta al VIH/SIDA e ITS	4.2.1.8	FPGC-Fideicomiso	Lamivudina/zidovudina tableta cada tableta contiene: lamivudina 150 mg zidovudina 300 mg envase con 60 tabletas.	1,712.32	1,524.00	2,609,575.68
1	Respuesta al VIH/SIDA e ITS	4.2.1.8	FPGC-Fideicomiso	Lamivudina solución cada 100 ml contienen: lamivudina 1 g envase con 240 ml y dosificador.	835.10	645.00	538,639.50
1	Respuesta al VIH/SIDA e ITS	4.2.1.8	FPGC-Fideicomiso	Abacavir solución cada 100 ml contienen: sulfato de abacavir equivalente a 2 g de abacavir. Envase con un frasco de 240 ml y pipeta dosificadora.	578.00	507.00	293,046.00
1	Respuesta al VIH/SIDA e ITS	4.2.1.8	FPGC-Fideicomiso	Abacavir tableta cada tableta contiene: sulfato de abacavir equivalente a 300 mg de abacavir. Envase con 60 tabletas.	470.47	133.00	62,572.51
1	Respuesta al VIH/SIDA e ITS	4.2.1.8	FPGC-Fideicomiso	Tipranavir cápsula cada cápsula contiene: tipranavir 250 mg envase con 120 cápsulas.	3,229.36	16.00	51,669.76
1	Respuesta al VIH/SIDA e ITS	4.2.1.8	FPGC-Fideicomiso	Emtricitabina cápsula cada cápsula contiene: emtricitabina 200 mg envase con 30 cápsulas.	530.16	153.00	81,114.48
1	Respuesta al VIH/SIDA e ITS	4.2.1.8	FPGC-Fideicomiso	Tenofovir disoproxil fumarato o tenofovir tableta cada tableta contiene: tenofovir disoproxil fumarato 300 mg ó tenofovir disoproxil fumarato 300 mg equivalente a 245 mg de tenofovir disoproxil envase con 30 tabletas.	2,000.12	315.00	630,037.60
1	Respuesta al VIH/SIDA e ITS	4.2.1.8	FPGC-Fideicomiso	Darunavir tableta cada tableta contiene: etanolato de darunavir equivalente a 600 mg de darunavir envase con 60 tabletas.	4,978.59	212.00	1,055,461.08
1	Respuesta al VIH/SIDA e ITS	4.2.1.8	FPGC-Fideicomiso	Efavirenz comprimido recubierto cada comprimido contiene: efavirenz 600 mg envase con 30 comprimidos recubiertos.	371.83	3,135.00	1,165,687.05
1	Respuesta al VIH/SIDA e ITS	4.2.1.8	FPGC-Fideicomiso	Abacavir-lamivudina tableta cada tableta contiene: sulfato de abacavir equivalente a 600 mg de abacavir lamivudina 300 mg envase con 30 tabletas.	1,379.32	2,099.00	2,895,192.68
1	Respuesta al VIH/SIDA e ITS	4.2.1.8	FPGC-Fideicomiso	Emtricitabina-tenofovir disoproxil fumarato tableta recubierta cada tableta recubierta contiene: tenofovir disoproxil fumarato 300 mg equivalente a 245 mg de tenofovir disoproxil emtricitabina 200 mg envase con 30 tabletas.	2,124.62	3,095.00	6,575,698.90
1	Respuesta al VIH/SIDA e ITS	4.2.1.8	FPGC-Fideicomiso	Zidovudina solución oral cada 100 ml contienen: zidovudina 1 g envase con 240 ml.	570.00	441.00	251,370.00

No.	PROGRAMA	INDICE	FUENTE DE FINANCIAMIENTO	CONCEPTO	PRECIO UNITARIO	CANTIDAD	TOTAL (PESOS)
1	Respuesta al VIH/SIDA e ITS	4.2.1.8	FPGC-Fideicomiso	Zidovudina cápsula cada cápsula contiene: zidovudina 250 mg envase con 30 cápsulas.	210.00	207.00	43,470.00
1	Respuesta al VIH/SIDA e ITS	4.2.1.8	FPGC-Fideicomiso	Etravirina. Tableta. Cada tableta contiene: etravirina 100 mg. Envase con 120 tabletas.	5,429.27	100.00	542,927.00
1	Respuesta al VIH/SIDA e ITS	4.2.1.8	FPGC-Fideicomiso	Lopinavir-ritonavir solución cada 100 ml contiene: lopinavir 8.0 g ritonavir 2.0 g envase frasco ambar con 160 ml y dosificador.	1,714.00	136.00	233,104.00
1	Respuesta al VIH/SIDA e ITS	4.2.1.8	FPGC-Fideicomiso	Raltegravir comprimido cada comprimido contiene: raltegravir potásico equivalente a 400 mg de raltegravir envase con 60 comprimidos.	5,308.92	140.00	743,248.80
1	Respuesta al VIH/SIDA e ITS	4.2.1.8	FPGC-Fideicomiso	Ritonavir cápsula o tableta cada cápsula o tableta contiene: ritonavir 100 mg. 2 envases con 84 cápsulas o tabletas cada uno.	347.96	3,300.00	1,148,268.00
1	Respuesta al VIH/SIDA e ITS	4.2.1.8	FPGC-Fideicomiso	Lamivudina tableta cada tableta contiene: lamivudina 150 mg envase con 30 tabletas.	794.93	13.00	10,334.09
1	Respuesta al VIH/SIDA e ITS	4.2.1.8	FPGC-Fideicomiso	Lopinavir-ritonavir. Tableta. Cada tableta contiene: lopinavir 100 mg, ritonavir 25 mg. Envase con 60 tabletas.	1,100.00	292.00	321,200.00
1	Respuesta al VIH/SIDA e ITS	4.2.1.8	FPGC-Fideicomiso	Lopinavir-ritonavir tableta cada tableta contiene: lopinavir 200 mg ritonavir 50 mg envase con 120 tabletas	2,656.00	2,306.00	6,124,736.00
1	Respuesta al VIH/SIDA e ITS	4.2.1.8	FPGC-Fideicomiso	Saquinavir comprimido cada comprimido contiene: mesilato de saquinavir equivalente a 500 mg de saquinavir. Envase con 120 comprimidos	2,207.00	1,285.00	2,835,995.00
1	Respuesta al VIH/SIDA e ITS	4.2.1.8	FPGC-Fideicomiso	Nevirapina tableta cada tableta contiene: nevirapina 200 mg envase con 100 tabletas.	384.16	598.00	229,727.68
1	Respuesta al VIH/SIDA e ITS	4.2.1.8	FPGC-Fideicomiso	Didanosina cápsula con gránulos con capa entérica cada cápsula con gránulos con capa entérica contiene: didanosina 400 mg envase con 30 cápsulas.	1,056.91	183.00	193,414.53
1	Respuesta al VIH/SIDA e ITS	4.2.1.8	FPGC-Fideicomiso	Maraviroc tableta cada tableta contiene: maraviroc 150 mg envase con 60 tabletas.	6,622.47	37.00	245,031.39
1	Respuesta al VIH/SIDA e ITS	4.2.1.8	FPGC-Fideicomiso	Efavirenz, emtricitabina, tenofovir fumarato de disoproxil tableta, cada tableta contiene: efavirenz 600 mg. Emtricitabina 200 mg. Fumarato de disoproxil de tenofovir 300 mg. Equivalente a 245 mg. Tenofovir disoproxil. Envase con 30 tabletas.	2,404.15	5,074.00	12,198,657.10
<b>TOTAL:</b>							

## R00 CENTRO NACIONAL PARA LA SALUD DE LA INFANCIA Y LA ADOLESCENCIA



No.	PROGRAMA	INDICE	FUENTE DE FINANCIAMIENTO	CONCEPTO	PRECIO UNITARIO	CANTIDAD	TOTAL (PESOS)
1	Vacunación Universal	1.1.1.1	Ramo 12-Apoyo Federal	Vacuna b.c.g. Suspensión inyectable cada dosis de 0.1 ml de la suspensión reconstituida de bacilos atenuados contiene la cepa: francesa 1173p2 200 000-500 000 ufc o danesa 1331 200 000-300 000 ufc o glaxo* 107 800 000-3 200 000 ufc o tokio 172 200 000-3 000 000 ufc o montreal 200 000 3 200 000 ufc o moscow 100 000-3 300 000 ufc envase con frasco ampolla o ampollita con liofilizado para 10 dosis y ampollitas con diluyente de 1.0 ml. *semilla mérieux.	10.15	40,000.00	406,000.00
1	Vacunación Universal	1.1.1.3	Ramo 12-Apoyo Federal	Vacuna acelar antipertussis, con toxoides diftérico y tetánico adsorbidos, con vacuna antipoliomielítica inactivada y con vacuna conjugada de haemophilus influenzae tipo b suspensión inyectable cada dosis de 0.5 ml de vacuna reconstituida contiene: toxoide diftérico purificado con mayor o igual a 30 ui toxoide tetánico purificado con mayor o igual a 40 ui toxoide pertussico purificado adsorbido 25 µg con o sin pertactina 8 µg hemaglutinina filamentosa purificada adsorbida 25 µg virus de la poliomielititis tipo 1 inactivado 40 ud* virus de la poliomielititis tipo 2 inactivado 8 ud* virus de la poliomielititis tipo 3 inactivado 32 ud* haemophilus influenzae tipo b 10 µg (conjugado a la proteína tetánica) *unidades de antígeno d. envase con 1 dosis en jeringa prellenada de	142.80	108,800.00	15,536,640.00

INDICE, Representado por: Número de Estrategia, Número de Línea de Acción, Número de Actividad General y Número de Acción Específica

1	Vacunación Universal	1.1.1.8	Ramo 12-Apoyo Federal	vacuna acellular antipertussis con toxoides diftérico y tetánico adsorbidos y vacuna antipoliomielítica inactivada y 1 dosis en frasco ampulla con liofilizado de vacuna conjugada de haemophilus influenzae tipo b, para reconstituir con la suspensión de la jeringa.	12.09	117,300.00	1,418,157.00
1	Vacunación Universal	1.1.1.17	Ramo 12-Apoyo Federal	Vacuna doble viral (sr) contra sarampión y rubéola suspensión inyectable cada dosis de 0.5 ml de vacuna reconstituida contiene: virus atenuados del sarampión cepa edmonston- zagreb (cultivados en células diploides humanas) o cepa enders o cepa schwarz (cultivados en fibroblastos de embrión de pollo) 3.0 log10 a 4.5 log10 dicc50 o 1000 a 32000 dicc50 o 103 a 3.2 x 104 dicc50 virus atenuados de la rubéola cepa wistar ra 27/3 (cultivados en células diploides humanas mrc-5 o wf-38) > 3.0 log10 dicc50 o > 1000 dicc50 o > 103 dicc50 envase con liofilizado para 10 dosis y diluyente.	92.20	6,200.00	571,640.00
1	Vacunación Universal	1.1.1.18	Ramo 12-Apoyo Federal	Vacuna antineumocócica solución inyectable cada dosis de 0.5 ml contiene: polisíidos purificados del streptococcus pneumoniae serotipos 1, 2, 3, 4, 5, 6b, 7f, 8, 9n, 9v, 10a, 11a, 12f, 14, 15b, 17f, 18c, 19a, 19f, 20, 22f, 23f y 33f, cada uno con 25 µg. Envase con frasco ampulla de 2.5 ml. Vacuna antinfluenza suspensión inyectable cada dosis de 0.5 ml contiene: fracciones antigénicas purificadas de virus de influenza inactivados correspondientes a las cepas: a/california/7/2009 (h1n1) 15 µg ha a/perth/16/2009 (h3n2) 15 µg ha cepa análoga a/wisconsin/15/2009 b/brisbane/60/2008 15 µg ha envase con 1 frasco ampulla con 5 ml cada uno (10 dosis). Descripción complementaria: Vacuna anti influenza 50 años y más; y población de riesgo.	49.31	91,428.00	4,508,314.68
1	Vacunación Universal	1.1.1.18	Ramo 12-Apoyo Federal	Vacuna antinfluenza suspensión inyectable cada dosis de 0.5 ml contiene: fracciones antigénicas purificadas de virus de influenza inactivados correspondientes a las cepas: a/california/7/2009 (h1n1) 15 µg ha a/perth/16/2009 (h3n2) 15 µg ha cepa análoga a/wisconsin/15/2009 b/brisbane/60/2008 15 µg ha envase con 1 frasco ampulla con 5 ml cada uno (10 dosis).	49.31	29,970.00	1,477,820.70
1	Vacunación Universal	1.1.1.19	Ramo 12-Apoyo Federal	Descripción complementaria: Programación para población pediátrica Vacuna de refuerzo contra difteria, tetanos y tosferina acelular (tdpa) suspensión inyectable cada dosis de 0.5 ml contiene: toxoide diftérico no menos de 2 ui (2 ó 2.5 lf) toxoide tetánico no menos de 20 ui (5 lf) toxoide pertussis 2.5 ó 8 mg hemaglutinina filamentosa (fha) 5 ó 8 mg pertactina (proteína de membrana exterior de 69 kda-prm) 2.5 ó 3 mg con o sin fimbrias tipos 2 y 3 5 µg. Envase con 1 jeringa prellenada con una dosis de 0.5 ml.	198.00	13,600.00	1,849,600.00
1	Vacunación Universal	1.1.1.21	Ramo 12-Apoyo Federal	Vacuna recombinante contra la hepatitis b suspensión inyectable cada dosis de 1 ml contiene: agshb 20 µg envase con un frasco ampulla con 10 ml (10 dosis).	10.00	49,650.00	496,500.00
1	Vacunación Universal	1.1.1.5	Anexo IV - Apoyo Federal	Vacuna pentavalente contra rotavirus suspensión cada dosis de 2 ml contiene: serotipo reordenado g1 2.21 x 106 ui serotipo reordenado g2 2.84 x 106 ui serotipo reordenado g3 2.22 x 106 ui serotipo reordenado g4 2.04 x 106 ui serotipo reordenado p1 2.29 x 106 ui envase con un tubo de plástico con 2 ml.	53.92	52,700.00	2,841,584.00
1	Vacunación Universal	1.1.1.6	Anexo IV - Apoyo Federal	Vacuna conjugada neumocócica 13-valente suspensión inyectable cada dosis de 0.5 ml contiene: sacáridos de streptococcus pneumoniae de los serotipos 1 - 2.2 µg 3 - 2.2 µg 4 - 2.2 µg 5 - 2.2 µg 6a - 2.2 µg 6b - 4.4 µg 7f - 2.2 µg 9v - 2.2 µg 14 - 2.2 µg 18c - 2.2 µg 19a - 2.2 µg 19f - 2.2 µg 23f - 2.2 µg proteína diftérica crm197 32 µg envase con una jeringa prellenada de 0.5 ml (1 dosis), y agua.	183.80	78,300.00	14,331,540.00

1	Vacunación Universal	1.1.1.18	Anexo IV - Apoyo Federal	Vacuna antiinfluenza suspensión inyectable cada dosis de 0.5 ml contiene: fracciones antigénicas purificadas de virus de influenza inactivados correspondientes a las cepas: a/california/7/2009 (h1n1) 15 µg ha a/perth/16/2009 (h3n2) 15 µg ha cepa análoga a/wisconsin/15/2009 b/brisbane/60/2008 15 µg ha envase con 1 frasco ampula con 5 ml cada uno (10 dosis). Descripción complementaria: Programación para población pediátrica	49.31	69,930.00	3,448,248.30
1	Vacunación Universal	1.1.1.18	Anexo IV - Apoyo Federal	Vacuna antiinfluenza suspensión inyectable cada dosis de 0.5 ml contiene: fracciones antigénicas purificadas de virus de influenza inactivados correspondientes a las cepas: a/california/7/2009 (h1n1) 15 µg ha a/perth/16/2009 (h3n2) 15 µg ha cepa análoga a/wisconsin/15/2009 b/brisbane/60/2008 15 µg ha envase con 1 frasco ampula con 5 ml cada uno (10 dosis). Descripción complementaria: Vacuna antiinfluenza 50 años y más; y población de riesgo.	49.31	100,272.00	4,944,412.32
1	Vacunación Universal	1.2.1.5	Anexo IV - Apoyo Federal	Vacuna contra el virus del papiloma humano suspensión inyectable cada dosis de 0.5 ml contiene: proteína 11 tipo 16 20 µg proteína 11 tipo 18 20 µg envase con 1 frasco ampula con 0.5 ml o jeringa prellenada con 0.5 ml.	156.96	18,700.00	2,935,152.00
<b>TOTAL:</b>							54,825,609.00

**Gran total** **130,250,346.30**

20  

APÉNDICE

DEL CONVENIO MODIFICATORIO AL CONVENIO ESPECÍFICO EN MATERIA DE MINISTRACIÓN DE SUBSIDIOS PARA EL FORTALECIMIENTO DE ACCIONES DE SALUD PÚBLICA EN LAS ENTIDADES FEDERATIVAS QUE CELEBRAN, EL EJECUTIVO FEDERAL, POR CONDUCTO DE "LA SECRETARÍA", Y EL EJECUTIVO DEL ESTADO LIBRE Y SOBERANO DE MORELOS, POR CONDUCTO DE "LA ENTIDAD".

La información de la distribución de los recursos presupuestarios del ramo 33, Aportación Estatal, Oportunidades y Otra, así como los de la Comisión Nacional de Protección Social en Salud, CNPSS, ANEXO IV y Fondo de Protección contra Gastos Catastróficos, FPGC, no forman parte de los recursos federales ministrados por "LA SECRETARÍA" a "LA ENTIDAD" con motivo del presente convenio, se colocan sólo para efectos de la evaluación de la eficiencia y eficacia de "LOS PROGRAMAS".

Resumen de recursos por fuente de financiamiento  
(Monto pesos)

No.	UNIDAD RESPONSABLE / PROGRAMA DE ACCIÓN	SPPS RAMO 12		SUBTOTAL	RAMO 33	APORTACIÓN ESTATAL	OPORTUNIDADES	OTRA	SUBTOTAL	CNPSS			TOTAL
		RECURSOS FINANCIEROS CASCO CAUSES	INSUMOS							RECURSOS FINANCIEROS FASSA-P FASSA-C RECTORÍA	ANEXO IV PRORESPO, APOYO FEDERAL INSUMOS Y CONSEJ	SMS XXI APOYO FEDERAL (PRESUPUESTO E INSUMOS)	
310 DIRECCIÓN GENERAL DE PROMOCIÓN DE LA SALUD													
1	Promoción de la Salud y Determinantes Sociales	1,807,158.40	0.00	1,807,158.40	887,003.00	0.00	0.00	0.00	887,003.00	23,102,307.44	0.00	0.00	23,578,483.84
2	Entornos y Comunitàrios Saludables	0.00	0.00	0.00	338,458.00	0.00	0.00	0.00	338,458.00	0.00	0.00	0.00	338,458.00
3	Alimentación y Actividad Física	3,000,000.00	0.00	3,000,000.00	1,072,549.00	0.00	0.00	0.00	1,072,549.00	0.00	0.00	0.00	4,072,549.00
	<b>Total</b>	<b>4,807,158.40</b>	<b>0.00</b>	<b>4,807,158.40</b>	<b>2,878,010.00</b>	<b>0.00</b>	<b>0.00</b>	<b>0.00</b>	<b>2,878,010.00</b>	<b>23,102,307.44</b>	<b>0.00</b>	<b>0.00</b>	<b>25,980,317.44</b>
311 DIRECCIÓN GENERAL DE EPIDEMIOLOGÍA													
1	Sistema Nacional de Vigilancia Epidemiológica	2,804,543.00	0.00	2,804,543.00	363,300.00	0.00	0.00	0.00	363,300.00	0.00	0.00	0.00	3,227,843.00
2	SIEMAVE (Sistema de Vigilancia por Laboratorio)	2,800,000.00	88,656.00	2,888,656.00	3,114,000.00	0.00	0.00	0.00	3,114,000.00	0.00	0.00	0.00	6,010,656.00
	<b>Total</b>	<b>5,604,543.00</b>	<b>88,656.00</b>	<b>5,693,199.00</b>	<b>3,477,300.00</b>	<b>0.00</b>	<b>0.00</b>	<b>0.00</b>	<b>3,477,300.00</b>	<b>0.00</b>	<b>0.00</b>	<b>0.00</b>	<b>6,970,499.00</b>
312 SECRETARADO TÉCNICO DEL CONSEJO NACIONAL DE SALUD MENTAL													
1	Salud Mental	0.00	0.00	0.00	519,007.00	0.00	0.00	0.00	519,007.00	1,070,905.00	0.00	0.00	1,589,912.00
	<b>Total</b>	<b>0.00</b>	<b>0.00</b>	<b>0.00</b>	<b>519,007.00</b>	<b>0.00</b>	<b>0.00</b>	<b>0.00</b>	<b>519,007.00</b>	<b>1,070,905.00</b>	<b>0.00</b>	<b>0.00</b>	<b>1,589,912.00</b>
313 SECRETARADO TÉCNICO DEL CONSEJO NACIONAL PARA LA PREVENCIÓN DE ACCIDENTES													
1	Seguridad y Prevención de Accidentes en Grupos Vulnerables	1,150,000.00	0.00	1,150,000.00	475,180.00	0.00	0.00	0.00	475,180.00	0.00	0.00	0.00	1,625,180.00
2	Accidentes en Grupos Vulnerables	0.00	0.00	0.00	0.00	0.00	0.00	0.00	0.00	0.00	0.00	0.00	0.00
	<b>Total</b>	<b>1,150,000.00</b>	<b>0.00</b>	<b>1,150,000.00</b>	<b>475,180.00</b>	<b>0.00</b>	<b>0.00</b>	<b>0.00</b>	<b>475,180.00</b>	<b>0.00</b>	<b>0.00</b>	<b>0.00</b>	<b>1,625,180.00</b>

AR

2015-8

No.	UNIDAD RESPONSABLE / PROGRAMA DE ACCIÓN	SPPS RAMO 12		RAMO 33		APORTACIÓN ESTATAL		OPORTUNIDADES		OTRA		SUBTOTAL		CNPSS			TOTAL
		RECURSOS FINANCIEROS CASSCO CAUSES	INSUMOS	RECURSOS FINANCIEROS FASSA-P FASSA-C RECTORIA	RECURSOS FINANCIEROS	RECURSOS FINANCIEROS	RECURSOS FINANCIEROS	RECURSOS FINANCIEROS	RECURSOS FINANCIEROS	RECURSOS FINANCIEROS	RECURSOS FINANCIEROS	ANEXO IV PRORESPO, APOYO FEDERAL INSUMOS Y CONSEJ	SMS XXI APOYO FEDERAL (PRESUPUESTO E INSUMOS)	FRGC APOYO FEDERAL INSUMOS Y APOYO FEDERAL PRUEBAS DE LABORATORIO	RECURSOS FINANCIEROS		
<b>LOS CENTRO NACIONAL DE EQUIDAD DE GENERO Y SALUD REPRODUCTIVA</b>																	
1	Prevención y Control del Cáncer de la Mujer	5,333,794.24	0.00	217,887.00	0.00	0.00	0.00	0.00	0.00	0.00	0.00	217,887.00	22,710,952.91	0.00	0.00	0.00	31,294,734.45
2	Salud Materna y Perinatal	31,745,401.58	0.00	188,036.00	0.00	0.00	0.00	0.00	0.00	0.00	0.00	188,036.00	24,135,141.48	0.00	0.00	2,332,809.00	58,380,231.06
3	Salud Sexual y Reproductiva para Adolescentes	1,038,839.90	0.00	168,887.00	0.00	0.00	0.00	0.00	0.00	0.00	0.00	168,887.00	7,891,502.50	0.00	0.00	0.00	8,239,433.00
4	Planificación Familiar y Atención y Atención de la Violencia Familiar y de Género	2,933,642.00	0.00	57,098.00	0.00	0.00	0.00	0.00	0.00	0.00	0.00	57,098.00	28,502,771.01	0.00	0.00	0.00	31,582,263.01
5	Atención y Atención de la Violencia Familiar y de Género	7,968,023.00	580,878.02	114,180.00	0.00	0.00	0.00	0.00	0.00	0.00	0.00	114,180.00	2,987,543.00	0.00	0.00	0.00	11,029,472.02
6	Calidad en Cuidado en Salud	260,060.00	3,817.70	80,220.00	0.00	0.00	0.00	0.00	0.00	0.00	0.00	80,220.00	89,457,150.00	0.00	0.00	0.00	351,607.70
	<b>Total</b>	<b>49,288,950.62</b>	<b>693,923.72</b>	<b>487,878,643.38</b>	<b>0.00</b>	<b>732,658.00</b>	<b>0.00</b>	<b>0.00</b>	<b>0.00</b>	<b>0.00</b>	<b>0.00</b>	<b>732,658.00</b>	<b>89,457,150.00</b>	<b>0.00</b>	<b>0.00</b>	<b>2,332,809.00</b>	<b>161,275,691.24</b>
<b>008 CENTRO NACIONAL DE PROGRAMAS PREVENTIVOS Y CONTROL DE ENFERMEDADES</b>																	
1	Prevención y Control de la Rabia Humana	8,807.54	83,151.00	91,758.54	0.00	7,980,000.00	0.00	0.00	0.00	0.00	0.00	7,980,000.00	1,478,000.00	0.00	0.00	0.00	8,660,758.54
2	Prevención y Control de la Brucelosis	0.00	0.00	182,000.00	0.00	182,000.00	0.00	0.00	0.00	0.00	0.00	182,000.00	0.00	0.00	0.00	0.00	182,000.00
3	Prevención y Control de la Rubéola	0.00	0.00	408,000.00	0.00	408,000.00	0.00	0.00	0.00	0.00	0.00	408,000.00	0.00	0.00	0.00	0.00	408,000.00
4	Prevención y Control de Dengue y Otras Infecciones	4,589,724.42	8,221,068.98	9,790,793.39	0.00	20,820,946.00	0.00	0.00	0.00	0.00	0.00	20,820,946.00	23,983,000.00	0.00	0.00	0.00	83,814,789.39
5	Prevención y Control de la Poliomielitis	295,169.00	0.00	255,189.00	0.00	862,835.00	0.00	0.00	0.00	0.00	0.00	302,835.00	10,000.00	0.00	0.00	0.00	658,004.00
6	Prevención y Control de la Enfermedad de Chagas	148,500.00	0.00	148,500.00	0.00	1,485,848.00	0.00	0.00	0.00	0.00	0.00	1,485,848.00	0.00	0.00	0.00	0.00	1,642,348.00
7	Prevención y Control de las Leishmaniasis	0.00	0.00	0.00	0.00	0.00	0.00	0.00	0.00	0.00	0.00	0.00	0.00	0.00	0.00	0.00	0.00
8	Prevención y Control de la Intoxicación por Picaduras de Aedes	91,000.00	0.00	81,000.00	0.00	155,000.00	0.00	0.00	0.00	0.00	0.00	155,000.00	5,029,000.00	0.00	0.00	0.00	6,142,000.00
9	Prevención y Control de la Diabetes	2,027,850.00	0.00	2,027,850.00	0.00	415,200.00	0.00	0.00	0.00	0.00	0.00	415,200.00	17,380,860.28	0.00	0.00	0.00	19,537,050.28
10	Prevención y Control de la Obesidad y Enfermedades Cardiovasculares	2,373,438.00	0.00	2,373,438.00	0.00	1,548,402.00	0.00	0.00	0.00	0.00	0.00	1,548,402.00	3,210,822.80	0.00	0.00	0.00	6,893,662.80
11	Prevención y Control de la Obesidad y Enfermedades Cardiovasculares	0.00	0.00	207,800.00	0.00	207,800.00	0.00	0.00	0.00	0.00	0.00	207,800.00	1,995,000.00	0.00	0.00	0.00	2,202,800.00
12	Prevención y Control de los Problemas de Salud Bucal	57,955.50	0.00	57,955.50	0.00	519,001.00	0.00	0.00	0.00	0.00	0.00	519,001.00	7,443,883.95	0.00	0.00	0.00	8,022,620.45
13	Prevención y Control de la Tuberculosis	100,000.00	72,061.00	172,061.00	0.00	168,058.00	0.00	0.00	0.00	0.00	0.00	168,058.00	1,879,000.00	0.00	0.00	0.00	2,017,141.00
14	Eliminación de la Lepra	0.00	0.00	36,330.00	0.00	36,330.00	0.00	0.00	0.00	0.00	0.00	36,330.00	28,200.00	0.00	0.00	0.00	64,530.00
15	Atención de Urgencias Epidemiológicas y Desastres	250,000.00	0.00	250,000.00	0.00	487,111.00	0.00	0.00	0.00	0.00	0.00	487,111.00	0.00	0.00	0.00	0.00	717,111.00
16	Prevención de Enfermedades	250,000.00	0.00	250,000.00	0.00	82,278.00	0.00	0.00	0.00	0.00	0.00	82,278.00	458,000.00	0.00	0.00	0.00	768,278.00

*[Handwritten signature and initials]*



No.	UNIDAD RESPONSABLE / PROGRAMA DE ACCIÓN	SPPS RAMO 12		SUBTOTAL	RAMO 33	APORTACIÓN ESTATAL	OPORTUNIDADES	OTRA	SUBTOTAL	CNPSS			TOTAL
		RECURSOS FINANCIEROS CASSCO CAUSES	INSUMOS							ANEXO IV PRORESPPO, APOYO FEDERAL INSUMOS Y CONSEJ	SIMS XXI APOYO FEDERAL (PRESUPUESTO E INSUMOS)	FPGC APOYO FEDERAL INSUMOS Y APOYO FEDERAL PRUEBAS DE LABORATORIO	
1	Vacunación Universal	3,015,185.00	28,284,872.38	29,279,857.38	1,972,204.00	0.00	0.00	0.00	1,972,204.00	57,139,055.42	0.00	0.00	86,391,719.82
2	Salud para la infancia y la adolescencia	821,604.00	0.00	821,604.00	1,505,103.00	0.00	0.00	0.00	1,505,103.00	14,029,400.14	0.00	0.00	16,356,503.14
3	Centros de Atención a la Adolescencia	544,378.00	0.00	544,378.00	0.00	0.00	0.00	0.00	0.00	504,205.00	0.00	0.00	1,048,583.00
	<b>Total</b>	<b>4,461,167.00</b>	<b>28,354,872.38</b>	<b>30,866,789.38</b>	<b>3,477,307.00</b>	<b>0.00</b>	<b>0.00</b>	<b>0.00</b>	<b>3,477,307.00</b>	<b>71,673,789.56</b>	<b>0.00</b>	<b>0.00</b>	<b>103,818,376.94</b>

NOTA: La descripción detallada de los insumos y servicios a adquirir o contratar con los recursos que se indican en el presente anexo, se encuentran identificados en el Sistema de Información para la Administración del Fondo para el Fortalecimiento de Acciones de Salud Pública en las Entidades Federativas, SIAFFASPE.

29/8/15

**SEGUNDA.**- Ambas partes convienen que salvo lo previsto en el presente instrumento jurídico, no se modifican, alteran o innovan, las obligaciones del "**CONVENIO PRINCIPAL**", por lo que se ratifican todos y cada uno de sus Antecedentes, Declaraciones y Cláusulas del "**CONVENIO PRINCIPAL**", en correlación con el contenido del presente **Convenio Modificador**.

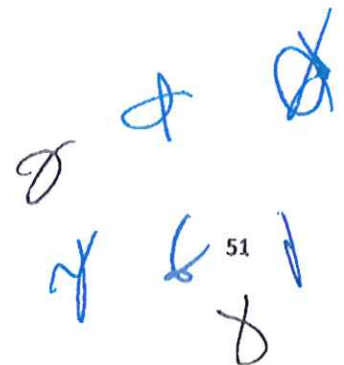
**TERCERA.**- Las partes acuerdan que salvo por lo expresamente establecido en el presente **Convenio Modificador**, el resto del contenido del "**CONVENIO PRINCIPAL**" continua vigente en todo lo que no se contraponga, así como en todos y cada uno de sus términos y condiciones.

**CUARTA.** Ambas partes convienen en que para la interpretación y cumplimiento del presente Convenio, será aplicable el derecho federal vigente y se someten irrevocablemente a la jurisdicción de los tribunales federales competentes en la Ciudad de México, Distrito Federal renunciando a cualquier otra jurisdicción que, en razón de su domicilio presente o futuro o por cualquier otra razón, les pudiera corresponder.

**QUINTA.** El presente **Convenio Modificador** empezará surtir efectos a partir de la fecha de su firma, y se mantendrán en vigor hasta el **31 de diciembre de 2015**.

Estando enteradas las partes del contenido y de su alcance legal, lo firman al margen y al calce por cuadruplicado a los 04 días del mes de Mayo del año 2015.

-----  
-----  
-----

  
51

POR "LA SECRETARÍA"

Dr. Pablo Antonio Kurl Morales  
Subsecretario de Prevención y Promoción de la Salud

Dr. Eduardo Jaramillo Navarrete  
Director General de Promoción de la Salud

Dr. Cuitláhuac Ruiz Matus  
Director General de Epidemiología

T.R. María Virginia González Torres  
Secretaría Técnica del Consejo Nacional  
de Salud Mental

Dra. Martha Cecilia Hajar Medina  
Secretaría Técnica del Consejo Nacional  
para la Prevención de Accidentes

Dr. Ricardo Juan García Cavazos  
Director General del Centro Nacional de Equidad de Género y Salud  
Reproductiva


Dr. Jesús Felipe González Roldán  
Director General del Centro Nacional de Programas Preventivos y  
Control de Enfermedades


Dra. Patricia Estela Uribe Zúñiga  
Directora General del Centro Nacional para la Prevención y el Control  
del VIH/SIDA

Dr. Ignacio Federico Villaseñor Ruiz  
Director General del Centro Nacional para la Salud de la Infancia y la  
Adolescencia

HOJA UNO DE FIRMAS DEL CONVENIO MODIFICATORIO AL CONVENIO ESPECÍFICO EN MATERIA DE MINISTRACIÓN DE SUBSIDIOS PARA EL FORTALECIMIENTO DE ACCIONES DE SALUD PÚBLICA EN LAS ENTIDADES FEDERATIVAS, QUE CELEBRAN, EL EJECUTIVO FEDERAL POR CONDUCTO DE LA SECRETARÍA DE SALUD "LA SECRETARÍA", Y EL EJECUTIVO DEL ESTADO LIBRE Y SOBERANO DE MORELOS POR CONDUCTO DE "LA ENTIDAD", EL 04 DE MAYO DE 2015.


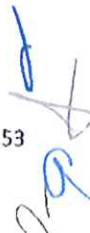
POR "LA ENTIDAD"

  
\_\_\_\_\_  
Dra. Vesta Louise Richardson López-Collada  
Secretaría de Salud del estado de Morelos

  
\_\_\_\_\_  
Dra. Ángela Patricia Mora González  
Directora General del Organismo Público Descentralizado denominado  
Servicios de Salud de Morelos

  
\_\_\_\_\_  
Etc. Adriana Flores Garza  
Secretaría de Hacienda

HOJA DOS DE FIRMAS DEL CONVENIO MODIFICATORIO AL CONVENIO ESPECÍFICO EN MATERIA DE MINISTRACIÓN DE SUBSIDIOS PARA EL FORTALECIMIENTO DE ACCIONES DE SALUD PÚBLICA EN LAS ENTIDADES FEDERATIVAS, QUE CELEBRAN, EL EJECUTIVO FEDERAL POR CONDUCTO DE LA SECRETARÍA DE SALUD "LA SECRETARÍA", Y EL EJECUTIVO DEL ESTADO LIBRE Y SOBERANO DE MORELOS POR CONDUCTO DE "LA ENTIDAD", EL 04 DE MAYO DE 2016.

  
  
53