

SEGUNDO CONVENIO MODIFICATORIO AL CONVENIO ESPECIFICO EN MATERIA DE TRANSFERENCIA DE SUBSIDIOS PARA EL FORTALECIMIENTO DE ACCIONES DE SALUD PÚBLICA EN LAS ENTIDADES FEDERATIVAS, SUSCRITO EL 26 de Marzo de 2012, QUE CELEBRAN, POR UNA PARTE, EL EJECUTIVO FEDERAL, POR CONDUCTO DE LA SECRETARÍA DE SALUD, A LA QUE EN ADELANTE SE LE DENOMINARÁ "**LA SECRETARÍA**", REPRESENTADA EN ESTE ACTO POR EL DR. PABLO ANTONIO KURI MORALES, SUBSECRETARIO DE PREVENCIÓN Y PROMOCIÓN DE LA SALUD, ASISTIDO POR EL DR. ARTURO CERVANTES TREJO, DIRECTOR GENERAL DE PROMOCIÓN DE LA SALUD; EL DR. JESÚS FELIPE GONZÁLEZ ROLDÁN, DIRECTOR GENERAL DE EPIDEMIOLOGÍA LA T.R. VIRGINIA GONZÁLEZ TORRES, SECRETARIA TÉCNICA DEL CONSEJO NACIONAL DE SALUD MENTAL; EL DR. IGNACIO FEDERICO VILLASEÑOR RUIZ, SECRETARIO TÉCNICO DEL CONSEJO NACIONAL PARA LA PREVENCIÓN DE ACCIDENTES; LA DRA. PRUDENCIA CERÓN MIRELES, DIRECTORA GENERAL DEL CENTRO NACIONAL DE EQUIDAD DE GÉNERO Y SALUD REPRODUCTIVA; EL DR. MIGUEL ÁNGEL LEZANA FERNÁNDEZ, DIRECTOR GENERAL DEL CENTRO NACIONAL DE PROGRAMAS PREVENTIVOS Y CONTROL DE ENFERMEDADES; LA MTRA. CELINA ALVEAR SEVILLA, DIRECTORA GENERAL DEL CENTRO NACIONAL PARA LA PREVENCIÓN Y EL CONTROL DE LAS ADICCIONES; EL DR. JOSÉ ANTONIO IZAZOLA LICEA, DIRECTOR GENERAL DEL CENTRO NACIONAL PARA LA PREVENCIÓN Y EL CONTROL DEL VIH/SIDA; Y LA DRA. VESTA LOUISE RICHARDSON LÓPEZ-COLLADA, DIRECTORA GENERAL DEL CENTRO NACIONAL PARA LA SALUD DE LA INFANCIA Y LA ADOLESCENCIA; **Y POR LA OTRA PARTE, EL EJECUTIVO DEL ESTADO LIBRE Y SOBERANO DE MORELOS**, A QUIEN EN LO SUCESIVO SE LE DENOMINARÁ "**LA ENTIDAD**", REPRESENTADO POR EL M.C. CARLOS EDUARDO CARRILLO ORDAZ SECRETARIO DE SALUD CON LA PARTICIPACIÓN DE EL C.P. ALFREDO JAIME DE LA TORRE SECRETARIO DE FINANZAS Y PLANEACIÓN Y EL M.C. JOSÉ ANTONIO RODRÍGUEZ VARGAS DIRECTOR GENERAL DEL ORGANISMO PÚBLICO DESCENTRALIZADO DENOMINADO SERVICIOS DE SALUD DE MORELOS, CONFORME A LOS ANTECEDENTES, DECLARACIONES Y CLÁUSULAS SIGUIENTES:

ANTECEDENTES

- I. Con fecha 26 de Marzo de 2012, "**LA SECRETARÍA**" y "**LA ENTIDAD**", celebraron el *Convenio Específico en Materia de Transferencia de Subsidios para el Fortalecimiento de Acciones de Salud Pública en las Entidades Federativas*, con el objeto de transferir recursos presupuestales e insumos federales a "**LA ENTIDAD**", a fin de coordinar su participación con el Ejecutivo Federal, en términos del artículo 9 de la Ley General de Salud, que permitan a "**LA ENTIDAD**", la adecuada instrumentación así como fortalecer la integralidad de las acciones de Promoción y Prevención de la Salud, documento que en adelante se denominará "**CONVENIO PRINCIPAL**".
- II. Con fecha 29 de Junio de 2012, "**LA SECRETARÍA**" y "**LA ENTIDAD**", celebraron el *Convenio Modificadorio al Convenio Específico en materia de Transferencia de Subsidios para el Fortalecimiento de Acciones de Salud Pública en las Entidades Federativas*, con el objeto de modificar las Cláusulas **Primera** y **Segunda**, así como los **Anexos 2, 3, 4, 5** y el **Apéndice** del "**CONVENIO PRINCIPAL**".
- III. En la Cláusula **DÉCIMA**, denominada **MODIFICACIONES AL CONVENIO**, del "**CONVENIO PRINCIPAL**", las partes acordaron lo que a la letra dice: "...que el presente Convenio Específico podrá modificarse de común acuerdo y por escrito, sin alterar su estructura y en estricto apego a las disposiciones jurídicas aplicables. Las modificaciones al Convenio Específico obligarán a sus signatarios a partir de la fecha de su firma y deberán publicarse en el Diario Oficial de la Federación y en el órgano de difusión oficial de "**LA ENTIDAD**".
- IV. En la Cláusula **NOVENA**, denominada **VIGENCIA** del "**CONVENIO PRINCIPAL**", las partes acordaron lo que a la letra dice: "El presente Convenio Específico, así como sus anexos, comenzarán a surtir sus efectos a partir de la fecha de su suscripción y se mantendrán en vigor hasta el 31 de diciembre de 2012, debiéndose publicar en el Diario Oficial de la Federación y en el órgano de difusión oficial de "**LA ENTIDAD**".

Handwritten signatures and initials in blue ink, including a large signature on the left, a stylized 'A' in the center, and several other initials and marks on the right side.

DECLARACIONES

I. "LA SECRETARÍA", por medio de su representante, declara:

I.1. Que se reproducen y ratifican las declaraciones insertas en el "CONVENIO PRINCIPAL".

II. "LA ENTIDAD", por medio de su representante, declara:

II.1. Que se reproducen y ratifican las declaraciones insertas en el "CONVENIO PRINCIPAL".

III. Las partes declaran conjuntamente:

III.1. Que se reconocen mutuamente la personalidad con la que comparecen a la celebración del presente instrumento.

III.2. Que están de acuerdo en celebrar el presente Convenio Modificadorio, para modificar las Cláusulas **Primera** y **Segunda**, así como los **Anexos 2, 3, 4, 5 y el Apéndice** del "CONVENIO PRINCIPAL", que habían sido modificados mediante el Convenio Modificadorio firmado el 29 de Junio de 2012, mencionado en el Antecedente II, por lo que manifiestan su conformidad para suscribir este Segundo Convenio Modificadorio de conformidad con los términos y condiciones que se establecen en el mismo, y al tenor de las siguientes:

CLÁUSULAS

PRIMERA: OBJETO.- El presente Convenio Modificadorio, tiene por objeto modificar las Cláusulas **Primera** y **Segunda**, así como los **Anexos 2, 3, 4, 5 y el Apéndice** del "CONVENIO PRINCIPAL", derivado del comportamiento del gasto observado por las unidades administrativas y órganos desconcentrados a cargo de los *Programas de Acción Específicos*, en lo sucesivo "**LOS PROGRAMAS**", para quedar como sigue:

PRIMERA.-...

No.	UNIDAD RESPONSABLE / PROGRAMA DE ACCIÓN	MONTO MÁXIMO A CARGO DE "LA SECRETARÍA"		
		(Pesos)		
		RECURSOS FINANCIEROS	INSUMOS	TOTAL
310 Dirección General de Promoción de la Salud				
1	Promoción de la salud: Una nueva cultura	2,336,000.00	88,487.00	2,424,487.00
2	Escuela y Salud	180,000.00	0.00	180,000.00
3	Entorno y Comunidades Saludables	0.00	0.00	0.00
4	Vete Sano, Regresa Sano	200,000.00	0.00	200,000.00
Subtotal:		2,716,000.00	88,487.00	2,804,487.00
313 Secretariado Técnico del Consejo Nacional de Salud Mental				
1	Salud Mental	0.00	0.00	0.00
Subtotal:		0.00	0.00	0.00

315 Secretariado Técnico del Consejo Nacional para la Prevención de Accidentes				
1	Seguridad Vial	350,000.00	0.00	350,000.00
Subtotal:		350,000.00	0.00	350,000.00
316 Dirección General de Epidemiología				
1	Sistema Nacional de Vigilancia Epidemiológica	1,261,675.00	0.00	1,261,675.00
2	SINAVE (COMPONENTE DE VIGILANCIA EPIDEMIOLÓGICA)	3,090,909.20	397,574.00	3,488,483.20
Subtotal:		4,352,584.20	397,574.00	4,750,158.20
K00 Centro Nacional para la Prevención y el Control del VIH/SIDA				
1	VIH/SIDA e ITS	375,000.00	33,537,533.58	33,912,533.58
Subtotal:		375,000.00	33,537,533.58	33,912,533.58
L00 Centro Nacional de Equidad de Género y Salud Reproductiva				
1	Cáncer de Mama	3,327,048.20	0.00	3,327,048.20
2	Cáncer Cervicouterino	3,664,793.80	0.00	3,664,793.80
3	Arranque Parejo en la Vida	5,230,602.39	2,024,306.90	7,254,909.29
4	Planificación Familiar y Anticoncepción	0.00	947,661.60	947,661.60
5	Salud Sexual y Reproductiva para Adolescentes	875,297.99	223,456.90	1,098,754.89
6	Prevención y Atención de la Violencia Familiar y de Género	941,170.00	0.00	941,170.00
7	Igualdad de Género en Salud	9,500.00	15,699.80	25,199.80
Subtotal:		14,048,412.38	3,211,125.20	17,259,537.58
O00 Centro Nacional de Programas Preventivos y Control de Enfermedades				
1	Diabetes Mellitus	1,591,931.16	362,964.00	1,954,895.16
2	Riesgo Cardiovascular	1,424,000.00	226,200.00	1,650,200.00
3	Dengue	4,838,086.10	0.00	4,838,086.10
4	Envejecimiento	109,090.64	147,737.60	256,828.24
5	Tuberculosis	0.00	103,621.00	103,621.00
6	Paludismo	0.00	0.00	0.00
7	Rabia y otras zoonosis	0.00	39,713.00	39,713.00
8	Urgencias Epidemiológicas y Desastres	446,816.00	0.00	446,816.00

9	Salud Bucal	0.00	0.00	0.00
10	Cólera	0.00	0.00	0.00
11	Lepra	0.00	0.00	0.00
12	Otras Enfermedades Transmitidas por Vector	0.00	0.00	0.00
Subtotal:		8,409,923.90	880,235.60	9,290,159.50
R00 Centro Nacional para la Salud de la Infancia y la Adolescencia				
1	Prevención de la Mortalidad Infantil	7,784,721.61	24,736,523.20	32,521,244.81
Subtotal:		7,784,721.61	24,736,523.20	32,521,244.81
X00 Centro Nacional para la Prevención y el Control de las Adicciones				
1	Prevención y Tratamiento de las Adicciones	5,603,100.00	0.00	5,603,100.00
Subtotal:		5,603,100.00	0.00	5,603,100.00
Total de recursos federales a transferir a "LA ENTIDAD":		43,639,742.09	62,851,478.58	106,491,220.67

SEGUNDA.- TRANSFERENCIA.- Para la realización de las acciones objeto del presente instrumento, el Ejecutivo Federal transferirá a "LA ENTIDAD", recursos federales hasta por la cantidad de \$106,491,220.67 (**cientos seis millones cuatrocientos noventa y un mil doscientos veinte pesos 67/100 M.N.**), con cargo al presupuesto de "LA SECRETARÍA", para la realización de las intervenciones que contemplan "LOS PROGRAMAS".

Los recursos financieros que importan un monto de \$43,639,742.09 (**cuarenta y tres millones seiscientos treinta y nueve mil setecientos cuarenta y dos pesos 09/100 M.N.**) se radicarán a LA SECRETARÍA DE FINANZAS Y PLANEACIÓN de "LA ENTIDAD", en la cuenta bancaria productiva específica que ésta establezca para tal efecto, en forma previa a la entrega de los recursos, en la institución de crédito bancaria que la misma determine, informando de ello a "LA SECRETARÍA". Los recursos presupuestarios a que se hace alusión, se transferirán conforme al calendario establecido en el **Anexo 3**.

Una vez que sean radicados los recursos financieros en LA SECRETARÍA DE FINANZAS Y PLANEACIÓN de "LA ENTIDAD", ésta se obliga a ministrarlos a la **unidad ejecutora** junto con los rendimientos financieros que se generen de conformidad con los alcances establecidos en "EL ACUERDO MARCO".

Los recursos federales que transfiera "LA SECRETARÍA" a "LA ENTIDAD", definidos como insumos por un monto total de \$62,851,478.58 (**sesenta y dos millones ochocientos cincuenta y un mil cuatrocientos setenta y ocho pesos 58/100 M.N.**) serán entregados directamente al **ORGANISMO PÚBLICO DESCENTRALIZADO DENOMINADO SERVICIOS DE SALUD DE MORELOS** y serán aplicados, de manera exclusiva en "LOS PROGRAMAS" señalados en la Cláusula Primera del presente instrumento.

Continúa en la página siguiente

ANEXO 2

DEL SEGUNDO CONVENIO MODIFICATORIO AL CONVENIO ESPECIFICO EN MATERIA DE TRANSFERENCIA DE SUBSIDIOS PARA EL FORTALECIMIENTO DE ACCIONES DE SALUD PÚBLICA EN LAS ENTIDADES FEDERATIVAS QUE CELEBRAN, EL EJECUTIVO FEDERAL, POR CONDUCTO DE "LA SECRETARÍA", Y EL EJECUTIVO DEL ESTADO LIBRE Y SOBERANO DE MORELOS POR CONDUCTO DE "LA ENTIDAD".

Identificación de fuentes de financiamiento de "LOS PROGRAMAS" en materia de Salud Pública

No	PROGRAMA DE ACCIÓN ESPECÍFICO	310 Dirección General de Promoción de la Salud (PESOS) Ramo 12										COMISIÓN NACIONAL DE PROTECCIÓN SOCIAL EN SALUD				TOTAL
		SPPS/ INTERVENCIONES										PROTECCIÓN SOCIAL EN SALUD				
		CASSCO	CAUSES	FASSA-C ETIQUETADO	JUÁREZ	OTRA	SMNG	SUBTOTAL	PRORESPO	ANEXO IV CONSEG	FPGC	SUBTOTAL	ANEXO IV CONSEG	FPGC	SUBTOTAL	
1	Promoción de la salud: Una nueva cultura	2,336,000.00	0.00	0.00	0.00	0.00	2,336,000.00	0.00	0.00	0.00	0.00	2,336,000.00	0.00	0.00	0.00	2,336,000.00
2	Escuela y Salud	180,000.00	0.00	0.00	0.00	0.00	180,000.00	0.00	0.00	0.00	0.00	180,000.00	0.00	0.00	0.00	180,000.00
3	Entorno y Comunidades Saludables	0.00	0.00	0.00	0.00	0.00	0.00	0.00	0.00	0.00	0.00	0.00	0.00	0.00	0.00	0.00
4	Vete Sano, Regresa Sano	200,000.00	0.00	0.00	0.00	0.00	200,000.00	0.00	0.00	0.00	0.00	200,000.00	0.00	0.00	0.00	200,000.00
	TOTAL	2,716,000.00	0.00	0.00	0.00	0.00	2,716,000.00	0.00	0.00	0.00	0.00	2,716,000.00	0.00	0.00	0.00	2,716,000.00

No	PROGRAMA DE ACCIÓN ESPECÍFICO	313 Secretariado Técnico del Consejo Nacional de Salud Mental (PESOS) Ramo 12										COMISIÓN NACIONAL DE PROTECCIÓN SOCIAL EN SALUD				TOTAL
		SPPS/ INTERVENCIONES										PROTECCIÓN SOCIAL EN SALUD				
		CASSCO	CAUSES	FASSA-C ETIQUETADO	JUÁREZ	OTRA	SMNG	SUBTOTAL	PRORESPO	ANEXO IV CONSEG	FPGC	SUBTOTAL	ANEXO IV CONSEG	FPGC	SUBTOTAL	
1	Salud Mental	0.00	0.00	0.00	0.00	0.00	0.00	0.00	0.00	0.00	0.00	0.00	429,160.00	0.00	0.00	429,160.00
	TOTAL	0.00	0.00	0.00	0.00	0.00	0.00	0.00	0.00	0.00	0.00	0.00	429,160.00	0.00	0.00	429,160.00

No	PROGRAMA DE ACCIÓN ESPECÍFICO	315 Secretariado Técnico del Consejo Nacional para la Prevención de Accidentes (PESOS) Ramo 12										COMISIÓN NACIONAL DE PROTECCIÓN SOCIAL EN SALUD				TOTAL
		SPPS/ INTERVENCIONES										PROTECCIÓN SOCIAL EN SALUD				
		CASSCO	CAUSES	FASSA-C ETIQUETADO	JUÁREZ	OTRA	SMNG	SUBTOTAL	PRORESPO	ANEXO IV CONSEG	FPGC	SUBTOTAL	ANEXO IV CONSEG	FPGC	SUBTOTAL	
1	Seguridad Vial	350,000.00	0.00	0.00	0.00	0.00	350,000.00	0.00	0.00	0.00	0.00	350,000.00	0.00	0.00	0.00	350,000.00
	TOTAL	350,000.00	0.00	0.00	0.00	0.00	350,000.00	0.00	0.00	0.00	0.00	350,000.00	0.00	0.00	0.00	350,000.00

No	PROGRAMA DE ACCIÓN ESPECÍFICO	316 Dirección General de Epidemiología (PESOS) Ramo 12										COMISIÓN NACIONAL DE PROTECCIÓN SOCIAL EN SALUD				TOTAL
		SPPS/ INTERVENCIONES										PROTECCIÓN SOCIAL EN SALUD				
		CASSCO	CAUSES	FASSA-C ETIQUETADO	JUÁREZ	OTRA	SMNG	SUBTOTAL	PRORESPO	ANEXO IV CONSEG	FPGC	SUBTOTAL	ANEXO IV CONSEG	FPGC	SUBTOTAL	
1	Sistema Nacional de Vigilancia	0.00	0.00	1,261,675.00	0.00	0.00	1,261,675.00	0.00	0.00	0.00	0.00	1,261,675.00	0.00	0.00	0.00	1,261,675.00

Programa de Acción Específico	CASSCO	CAUSES	FASSA-C ETIQUETADO	JUAREZ	OTRA	SMNG	SUBTOTAL	ANEXO IV PRORESPEPO	ANEXO IV CONSEG	FPGC	SUBTOTAL	TOTAL
2 SINAVE (COMPONENTE DE VIGILANCIA EPIDEMIOLÓGICA)	0.00	0.00	0.00	0.00	0.00	0.00	0.00	0.00	0.00	0.00	0.00	0.00
TOTAL	0.00	0.00	4,352,584.20	0.00	0.00	0.00	0.00	4,352,584.20	0.00	0.00	0.00	4,352,584.20

K00 Centro Nacional para la Prevención y el Control del VIH/SIDA

ORIGEN DE LOS RECURSOS PRESUPUESTARIOS

(PESOS)
Ramo 12

No	PROGRAMA DE ACCIÓN ESPECÍFICO	SPPS/ INTERVENCIONES						COMISIÓN NACIONAL DE PROTECCIÓN SOCIAL EN SALUD				TOTAL	
		CASSCO	CAUSES	FASSA-C ETIQUETADO	JUAREZ	OTRA	SMNG	SUBTOTAL	ANEXO IV PRORESPEPO	ANEXO IV CONSEG	FPGC		SUBTOTAL
1	VIH/SIDA e ITS	375,000.00	0.00	0.00	0.00	0.00	0.00	375,000.00	8,000,000.00	0.00	6,139,110.00	14,139,110.00	14,514,110.00
	TOTAL	375,000.00	0.00	0.00	0.00	0.00	0.00	375,000.00	8,000,000.00	0.00	6,139,110.00	14,139,110.00	14,514,110.00

L00 Centro Nacional de Equidad de Género y Salud Reproductiva

ORIGEN DE LOS RECURSOS PRESUPUESTARIOS

(PESOS)
Ramo 12

No	PROGRAMA DE ACCIÓN ESPECÍFICO	SPPS/ INTERVENCIONES						COMISIÓN NACIONAL DE PROTECCIÓN SOCIAL EN SALUD				TOTAL	
		CASSCO	CAUSES	FASSA-C ETIQUETADO	JUAREZ	OTRA	SMNG	SUBTOTAL	ANEXO IV PRORESPEPO	ANEXO IV CONSEG	FPGC		SUBTOTAL
1	Cáncer de Mama	0.00	3,327,048.20	0.00	0.00	0.00	0.00	3,327,048.20	20,679,027.20	0.00	0.00	20,679,027.20	24,006,075.40
2	Cáncer Cervicouterino	544,850.00	3,119,943.80	0.00	0.00	0.00	0.00	3,664,793.80	16,149,221.89	0.00	0.00	16,149,221.89	19,814,015.69
3	Arranque Patejo en la Vida	0.00	5,230,602.39	0.00	0.00	0.00	0.00	5,230,602.39	23,874,817.61	4,145,588.00	0.00	23,874,817.61	33,251,068.00
4	Planificación Familiar y Anticoncepción	0.00	0.00	0.00	0.00	0.00	0.00	0.00	19,603,870.00	0.00	0.00	19,603,870.00	19,603,870.00
5	Salud Sexual y Reproductiva para Adolescentes	838,097.99	37,200.00	0.00	0.00	0.00	0.00	875,297.99	1,652,614.00	0.00	0.00	1,652,614.00	2,527,911.99
6	Prevención y Atención de la Violencia Familiar y de Género	658,945.00	282,225.00	0.00	0.00	0.00	0.00	941,170.00	2,211,049.00	0.00	0.00	2,211,049.00	3,152,219.00
7	Igualdad de Género en Salud	9,500.00	0.00	0.00	0.00	0.00	0.00	9,500.00	0.00	0.00	0.00	9,500.00	9,500.00
	TOTAL	2,051,392.99	11,997,019.39	0.00	0.00	0.00	0.00	14,048,412.38	84,170,599.70	4,145,588.00	0.00	84,170,599.70	102,364,600.08

O00 Centro Nacional de Programas Preventivos y Control de Enfermedades

ORIGEN DE LOS RECURSOS PRESUPUESTARIOS

(PESOS)
Ramo 12

No	PROGRAMA DE ACCIÓN ESPECÍFICO	SPPS/ INTERVENCIONES						COMISIÓN NACIONAL DE PROTECCIÓN SOCIAL EN SALUD				TOTAL	
		CASSCO	CAUSES	FASSA-C ETIQUETADO	JUAREZ	OTRA	SMNG	SUBTOTAL	ANEXO IV PRORESPEPO	ANEXO IV CONSEG	FPGC		SUBTOTAL
1	Diabetes Mellitus	407,920.00	1,184,011.16	0.00	0.00	0.00	0.00	1,591,931.16	19,262,720.00	4,645,540.00	0.00	19,262,720.00	25,500,191.16
2	Riesgo Cardiovascular	1,424,000.00	0.00	0.00	0.00	0.00	0.00	1,424,000.00	3,938,000.00	920.00	0.00	3,938,000.00	5,360,920.00
3	Dengue	4,838,086.10	0.00	0.00	0.00	0.00	0.00	4,838,086.10	15,982,570.00	0.00	0.00	15,982,570.00	20,820,656.10
4	Envejecimiento	108,090.64	0.00	0.00	0.00	0.00	0.00	108,090.64	1,000,000.00	0.00	0.00	1,000,000.00	1,109,090.64
5	Tuberculosis	0.00	0.00	0.00	0.00	0.00	0.00	0.00	1,607,751.01	0.00	0.00	1,607,751.01	1,607,751.01
6	Paludismo	0.00	0.00	0.00	0.00	0.00	0.00	0.00	252,000.00	0.00	0.00	252,000.00	252,000.00
7	Rabia y otras zoonosis	0.00	0.00	0.00	0.00	0.00	0.00	0.00	1,324,972.00	0.00	0.00	1,324,972.00	1,324,972.00
8	Urgencias Epidemiológicas y Desastres	446,816.00	0.00	0.00	0.00	0.00	0.00	446,816.00	0.00	0.00	0.00	446,816.00	446,816.00
9	Salud Bucal	0.00	0.00	0.00	0.00	0.00	0.00	0.00	5,842,685.20	0.00	0.00	5,842,685.20	5,842,685.20

10	Cólera	0.00	0.00	0.00	0.00	0.00	0.00	0.00	0.00	0.00	0.00	0.00	0.00	0.00	1,000,000.00	0.00	0.00	1,000,000.00	1,000,000.00
11	Lepra	0.00	0.00	0.00	0.00	0.00	0.00	0.00	0.00	0.00	0.00	0.00	0.00	0.00	600,000.00	0.00	0.00	600,000.00	600,000.00
12	Otras Enfermedades Transmitedas por Vector	0.00	0.00	0.00	0.00	0.00	0.00	0.00	0.00	0.00	0.00	0.00	0.00	0.00	12,797,600.00	0.00	0.00	12,797,600.00	12,797,600.00
	TOTAL	7,225,912.74	1,184,011.16	0.00	0.00	0.00	0.00	0.00	0.00	0.00	0.00	0.00	0.00	0.00	8,409,923.90	63,606,298.21	4,646,460.00	63,606,298.21	76,662,682.11

R00 Centro Nacional para la Salud de la Infancia y la Adolescencia

ORIGEN DE LOS RECURSOS PRESUPUESTARIOS

No	PROGRAMA DE ACCIÓN ESPECÍFICO	SPPS/ INTERVENCIONES										COMISIÓN NACIONAL DE PROTECCIÓN SOCIAL EN SALUD				TOTAL
		CAUSOS	FASSA-C ETIQUETADO	JUÁREZ	OTRA	SMNG	SUBTOTAL	ANEXO IV PRORESPO	ANEXO IV CONSEG	FPGC	SUBTOTAL					
1	Prevención de la Mortalidad Infantil	7,627,340.20	157,381.41	0.00	0.00	0.00	7,784,721.61	32,826,467.72	4,996.00	0.00	32,826,467.72	4,996.00	0.00	32,826,467.72	40,615,885.33	
	TOTAL	7,627,340.20	157,381.41	0.00	0.00	0.00	7,784,721.61	32,826,467.72	4,996.00	0.00	32,826,467.72	4,996.00	0.00	32,826,467.72	40,615,885.33	

X00 Centro Nacional para la Prevención y el Control de las Adicciones

ORIGEN DE LOS RECURSOS PRESUPUESTARIOS

No	PROGRAMA DE ACCIÓN ESPECÍFICO	SPPS/ INTERVENCIONES										COMISIÓN NACIONAL DE PROTECCIÓN SOCIAL EN SALUD				TOTAL
		CAUSOS	FASSA-C ETIQUETADO	JUÁREZ	OTRA	SMNG	SUBTOTAL	ANEXO IV PRORESPO	ANEXO IV CONSEG	FPGC	SUBTOTAL					
1	Prevención y Tratamiento de las Adicciones	0.00	5,603,100.00	0.00	0.00	0.00	5,603,100.00	1,229,271.00	0.00	0.00	1,229,271.00	0.00	0.00	1,229,271.00	6,832,371.00	
	TOTAL	0.00	5,603,100.00	0.00	0.00	0.00	5,603,100.00	1,229,271.00	0.00	0.00	1,229,271.00	0.00	0.00	1,229,271.00	6,832,371.00	

Gran Total

No	TODOS LOS PROGRAMAS DE ACCIÓN ESPECÍFICOS	SPPS/ INTERVENCIONES										COMISIÓN NACIONAL DE PROTECCIÓN SOCIAL EN SALUD				TOTAL
		CAUSOS	FASSA-C ETIQUETADO	JUÁREZ	OTRA	SMNG	SUBTOTAL	ANEXO IV PRORESPO	ANEXO IV CONSEG	FPGC	SUBTOTAL					
	TOTAL	20,345,645.93	18,784,130.55	0.00	0.00	0.00	43,639,742.09	190,261,796.63	8,796,744.00	6,139,110.00	196,400,906.63	248,837,392.72	248,837,392.72			

NOTA: La descripción detallada de los insumos/servicios a adquirir o contratar con los recursos que se indican en el presente anexo, se encuentran identificados en el **Sistema de Información para la Administración del Fondo para el Fortalecimiento de Acciones de Salud Pública en las Entidades Federativas, SIAFFASPE**.

ANEXO 3

DEL SEGUNDO CONVENIO MODIFICATORIO AL CONVENIO ESPECIFICO EN MATERIA DE TRANSFERENCIA DE SUBSIDIOS PARA EL FORTALECIMIENTO DE ACCIONES DE SALUD PÚBLICA EN LAS ENTIDADES FEDERATIVAS QUE CELEBRAN, EL EJECUTIVO FEDERAL, POR CONDUCTO DE "LA SECRETARÍA", Y EL EJECUTIVO DEL ESTADO LIBRE Y SOBERANO DE MORELOS POR CONDUCTO DE "LA ENTIDAD".

Calendario de Ministraciones
(Pesos)

310 Dirección General de Promoción de la Salud

No.	Programa de acción específica	
1	Promoción de la salud: Una nueva cultura	
	Mes	Monto
	Mayo	0.00
	Julio	1,256,000.00
	Octubre	1,080,000.00
	Total: 2,336,000.00	
2	Escuela y Salud	
	Mes	Monto
	Mayo	0.00
	Julio	180,000.00
	Total: 180,000.00	
3	Entorno y Comunidades Saludables	
	Mes	Monto
	Mayo	0.00
	Total: 0.00	
4	Vete Sano, Regresa Sano	
	Mes	Monto
	Mayo	0.00
	Julio	200,000.00
	Total: 200,000.00	

313 Secretariado Técnico del Consejo Nacional de Salud Mental

No.	Programa de acción específica	
1	Salud Mental	
	Mes	Monto
	Mayo	0.00
	Total: 0.00	

315 Secretariado Técnico del Consejo Nacional para la Prevención de Accidentes

No.	Programa de acción específica	
1	Seguridad Vial	

	Mes	Monto
	Mayo	350,000.00
		Total: 350,000.00

316 Dirección General de Epidemiología

No.	Programa de acción específica	
1	Sistema Nacional de Vigilancia Epidemiológica	
	Mes	Monto
	Mayo	1,261,675.00
		Total: 1,261,675.00
2	SINAVE (COMPONENTE DE VIGILANCIA EPIDEMIOLÓGICA)	
	Mes	Monto
	Mayo	3,000,000.00
	Octubre	90,909.20
		Total: 3,090,909.20

K00 Centro Nacional para la Prevención y el Control del VIH/SIDA

No.	Programa de acción específica	
1	VIH/SIDA e ITS	
	Mes	Monto
	Mayo	0.00
	Julio	375,000.00
		Total: 375,000.00

L00 Centro Nacional de Equidad de Género y Salud Reproductiva

No.	Programa de acción específica	
1	Cáncer de Mama	
	Mes	Monto
	Mayo	3,133,300.00
	Junio	193,748.19
	Julio	0.01
		Total: 3,327,048.20
2	Cáncer Cervicouterino	
	Mes	Monto
	Mayo	1,066,672.64
	Junio	2,351,097.29
	Septiembre	247,023.87
		Total: 3,664,793.80
3	Arranque Parejo en la Vida	
	Mes	Monto
	Mayo	445,000.00
	Junio	4,785,602.39

		Total: 5,230,602.39
4	Planificación Familiar y Anticoncepción	
	Mes	Monto
	Mayo	0.00
		Total: 0.00
5	Salud Sexual y Reproductiva para Adolescentes	
	Mes	Monto
	Mayo	767,265.00
	Junio	108,032.99
		Total: 875,297.99
6	Prevención y Atención de la Violencia Familiar y de Género	
	Mes	Monto
	Mayo	941,170.00
		Total: 941,170.00
7	Igualdad de Género en Salud	
	Mes	Monto
	Mayo	0.00
	Julio	9,500.00
		Total: 9,500.00

000 Centro Nacional de Programas Preventivos y Control de Enfermedades

No.	Programa de acción específica	
1	Diabetes Mellitus	
	Mes	Monto
	Mayo	420,486.00
	Julio	941,771.22
	Octubre	229,673.94
		Total: 1,591,931.16
2	Riesgo Cardiovascular	
	Mes	Monto
	Mayo	1,080,000.00
	Julio	344,000.00
		Total: 1,424,000.00
3	Dengue	
	Mes	Monto
	Mayo	3,038,086.10
	Julio	1,800,000.00
		Total: 4,838,086.10
4	Envejecimiento	
	Mes	Monto
	Mayo	52,896.00
	Julio	56,194.64
		Total: 109,090.64

de d

X

5	Tuberculosis	
	Mes	Monto
	Mayo	0.00
Total: 0.00		
6	Paludismo	
	Mes	Monto
	Mayo	0.00
Total: 0.00		
7	Rabia y otras zoonosis	
	Mes	Monto
	Mayo	0.00
Total: 0.00		
8	Urgencias Epidemiológicas y Desastres	
	Mes	Monto
	Mayo	446,816.00
Total: 446,816.00		
9	Salud Bucal	
	Mes	Monto
	Mayo	0.00
Total: 0.00		
10	Cólera	
	Mes	Monto
	Mayo	0.00
Total: 0.00		
11	Lepra	
	Mes	Monto
	Mayo	0.00
Total: 0.00		
12	Otras Enfermedades Transmitidas por Vector	
	Mes	Monto
	Mayo	0.00
Total: 0.00		

R00 Centro Nacional para la Salud de la Infancia y la Adolescencia

No.	Programa de acción específica	
1	Prevención de la Mortalidad Infantil	
	Mes	Monto
	Mayo	0.00
	Junio	1,600,000.00
	Julio	157,381.41
	Octubre	6,027,340.20
Total: 7,784,721.61		

X00 Centro Nacional para la Prevención y el Control de las Adicciones

No.	Programa de acción específica	
1	Prevención y Tratamiento de las Adicciones	
	Mes	Monto
	Mayo	1,989,157.00
	Julio	3,613,943.00
	Total: 5,603,100.00	

Gran total:	43,639,742.09
--------------------	----------------------

NOTA: La descripción detallada de los insumos y servicios a adquirir o contratar con los recursos que se indican en el presente anexo, se encuentran identificados en el **Sistema de Información para la Administración del Fondo para el Fortalecimiento de Acciones de Salud Pública en las Entidades Federativas, SIAFFASPE.**-----

ANEXO 4

DEL SEGUNDO CONVENIO MODIFICATORIO AL CONVENIO ESPECIFICO EN MATERIA DE TRANSFERENCIA DE SUBSIDIOS PARA EL FORTALECIMIENTO DE ACCIONES DE SALUD PÚBLICA EN LAS ENTIDADES FEDERATIVAS QUE CELEBRAN, EL EJECUTIVO FEDERAL, POR CONDUCTO DE "LA SECRETARIA", Y EL EJECUTIVO DEL ESTADO LIBRE Y SOBERANO DE MORELOS POR CONDUCTO DE "LA ENTIDAD".

Programas-Indicadores-Metas de "LOS PROGRAMAS" en materia de Salud

310 Dirección General de Promoción de la Salud

No	PROGRAMA	ÍNDICE	TIPO DE INDICADOR	NUMERADOR	DENOMINADOR	META FEDERAL	INDICADOR	META ESTATAL
1	Promoción de la salud: Una nueva cultura	1.2.1	Componente	Número de talleres realizados sobre el cuidado de la salud dirigida a la población abierta.	Número de talleres comunitarios programados sobre el cuidado de la salud dirigida a la población abierta.	194,950	Porcentaje de Talleres comunitarios sobre el cuidado de la salud dirigidos a la población abierta realizados.	1,150
1	Promoción de la salud: Una nueva cultura	1.2.3	Actividad	Número de eventos relacionados al Acuerdo Nacional para la Salud Alimentaria realizados.	Número de eventos relacionados al Acuerdo Nacional para la Salud Alimentaria programados.	1	Porcentaje de eventos realizados relacionados a las actividades del Acuerdo Nacional para la Salud Alimentaria.	1
1	Promoción de la salud: Una nueva cultura	1.4.1	Actividad	Población sin seguridad social por grupo de edad y sexo con cartilla nacional de salud.	Población total sin seguridad social por grupo de edad y sexo.	84	Porcentaje de cobertura de las cartillas nacionales de salud en población sin seguridad social.	84
1	Promoción de la salud: Una nueva cultura	3.1.3	Actividad	Recurso ejercido para realizar reuniones de actualización, evaluación y seguimiento de acciones de salud pública relacionadas con promoción de la salud	Recurso programado para realizar reuniones de actualización, evaluación o seguimiento de acciones de salud pública relacionadas con promoción de la salud.	3	Porcentaje de recurso ejercido para las reuniones de actualización, evaluación o seguimiento de acciones de salud pública relacionadas con Promoción de la Salud.	1
1	Promoción de la salud: Una nueva cultura	4.2.1	Actividad	Número de eventos de capacitación realizados	Número de eventos de capacitación programados	5	Porcentaje de eventos de capacitación para personal adscrito a promoción de la salud.	3
2	Escuela y Salud	1.2.1	Actividad	Número de talleres realizados sobre determinantes de la salud escolar y cartillas nacionales de salud dirigidos a personal docente.	Número de talleres programados, sobre determinantes de la salud escolar y cartillas nacionales de salud dirigidos a personal docente.	11,684	Porcentaje de talleres sobre determinantes de la salud escolar y cartillas nacionales de la salud, dirigidos a docentes por nivel educativo, en relación al número de talleres programados sobre determinantes de la salud escolar y cartillas nacionales de salud dirigidos a docentes.	6
2	Escuela y Salud	3.1.1	Componente	Número de detecciones realizadas a escolares por nivel educativo.	Meta programada de detecciones a realizar en escolares por nivel educativo.	1,302,210	Porcentaje de detecciones realizadas a escolares por nivel educativo en relación a la meta programada.	5,000
2	Escuela y Salud	3.1.2	Actividad	Escolares referidos a una unidad médica.	Escolares con valoración clínica (detección).	416,707	Porcentaje de escolares referidos a unidades de salud en relación al total de escolares que recibieron valoración clínica.	1,500

ÍNDICE: Representado por: Número de Estrategia, Número de Línea de Acción y Número de Actividad General

2	Escuela y Salud	4.1.1	Propósito	Número de escuelas certificadas como promotoras de la salud.	Número de escuelas incorporadas al programa Escuela y Salud	4,823	Porcentaje de Escuelas certificadas como promotoras de la salud por nivel educativo, del total de escuelas incorporadas al programa.	30
2	Escuela y Salud	4.1.2	Actividad	Número de escuelas públicas incorporadas al Programa Escuela y Salud.	Número de escuelas públicas de educación básica.	19,891	Porcentaje de cobertura de escuelas públicas de educación básica, incorporadas al Programa Escuela y Salud.	60
2	Escuela y Salud	5.1.1	Componente	Municipios que llevan a cabo acciones para modificar los determinantes de la salud de los escolares.	Municipios programados para llevar a cabo acciones para modificar los determinantes de la salud de los escolares.	192	Porcentaje de municipios que llevan a cabo acciones dirigidas a modificar los determinantes de la salud de los escolares respecto a los programados.	20
2	Escuela y Salud	6.2.1	Actividad	Supervisiones realizadas al Programa Escuela y Salud en los tres niveles (Jurisdicción Sanitaria/Unidad de Salud/Escuelas).	Supervisiones programadas al Programa Escuela y Salud en los tres niveles (Jurisdicción Sanitaria/Unidad de Salud/Escuelas).	234	Porcentaje de supervisiones realizadas al Programa Escuela y Salud en los tres niveles (Jurisdicción Sanitaria/Unidad de Salud/Escuelas), respecto a las programadas.	72
3	Entorno y Comunidades Saludables	1.1.1	Componente	Número de cursos impartidos.	Número de cursos programados.	5	Porcentaje de cursos impartidos a personal de salud a nivel estatal y jurisdiccional.	3
3	Entorno y Comunidades Saludables	3.2.1	Componente	Núm. total comunidades saludables a certificar en las 32 entidades federativas.	Total de comunidades hasta 2500 habitantes	2,000	Porcentaje de comunidades hasta 2500 habitantes certificadas que favorezcan la salud.	7
3	Entorno y Comunidades Saludables	5.1.1	Actividad	Número de paquetes distribuidos.	Número de paquetes elaborados.	532	Porcentaje del paquete técnico normativo elaborado y distribuido entre los Estados.	11
3	Entorno y Comunidades Saludables	7.1.1	Actividad	No. de Comités Estatales Activos.	No. de Comités Estatales Formados.	32	Porcentaje de Comités Estatales de Comunidades Formados que se encuentran Activos.	1
4	Vete Sano, Regresa Sano	1.1.1	Componente	Número de ferias de la salud realizadas con migrantes y sus familias en el origen, tránsito y destino.	Número de ferias de la salud programadas para migrantes y sus familias en el origen, tránsito y destino.	100	Porcentaje de ferias de la salud dirigidas a los migrantes y sus familias en el origen, tránsito y destino realizadas en relación con las programadas.	100
4	Vete Sano, Regresa Sano	1.1.2	Componente	Número de consultas con atenciones integradas del paquete garantizado de servicios de promoción y prevención para una mejor salud a migrantes en unidades de consulta externa.	Número de consultas médicas a migrantes en unidades de consulta externa.	70	Porcentaje de consultas con atenciones integradas del paquete garantizado de servicios de promoción y prevención para una mejor salud, otorgadas a migrantes en el origen, tránsito y destino con respecto a las consultas médicas a migrantes.	100
4	Vete Sano, Regresa Sano	2.2.1	Componente	Número de talleres de promoción de la salud dirigidos a migrantes realizados.	Número de talleres de promoción de la salud programados para migrantes.	100	Porcentaje de talleres de promoción de la salud dirigidos a migrantes en el origen, tránsito y destino realizados, con respecto a lo programado.	100
4	Vete Sano, Regresa Sano	6.1.1	Actividad	Número de visitas de supervisión, orientación y/o seguimiento acordados de las acciones y resultados de las intervenciones del Programa a nivel estatal y local realizadas.	Número de visitas de supervisión, orientación y/o seguimiento programadas a nivel estatal y local.	100	Porcentaje de visitas de supervisión, orientación y/o seguimiento acordados de las acciones y resultados de las intervenciones del Programa a nivel estatal y local realizadas con respecto a lo programado.	100

INDICE: Representado por: **Número de Estrategia, Número de Línea de Acción y Número de Actividad General**

313 Secretariado Técnico del Consejo Nacional de Salud Mental

No	PROGRAMA	ÍNDICE	TIPO DE INDICADOR	NUMERADOR	DENOMINADOR	META FEDERAL	INDICADOR	META ESTATAL
1	Salud Mental	2.1.1	Propósito	NÚMERO DE CAMPAÑAS REALIZADAS.	NÚMERO DE CAMPAÑAS PROGRAMADAS.	1	Campañas de información para el día mundial de Salud Mental referente al tema elegido por OMS.	1
1	Salud Mental	3.1.1	Componente	Número de UNEME-CISAME en operación con la totalidad de los recursos humanos y materiales necesarios.	Número de UNEME-CISAME en operación.	4	UNEME-CISAME en operación con la totalidad de los recursos humanos y materiales necesarios.	1
1	Salud Mental	6.1.1	Componente	Número de cursos realizados con respecto de las guías clínicas y algoritmos a utilizar en UNEME-CISAME.	Número de cursos programados con respecto de las guías clínicas y algoritmos a utilizar en UNEME-CISAME.	1	Cursos realizados con respecto de las guías clínicas y algoritmos a utilizar en UNEME-CISAME.	1

315 Secretariado Técnico del Consejo Nacional para la Prevención de Accidentes

No	PROGRAMA	ÍNDICE	TIPO DE INDICADOR	NUMERADOR	DENOMINADOR	META FEDERAL	INDICADOR	META ESTATAL
1	Seguridad Vial	3.1.1	Componente	No. de instituciones integradas al observatorio que reportan información.	No. de instituciones integradas al observatorio de lesiones.	16	Instituciones que reportan información al observatorio de lesiones.	6
1	Seguridad Vial	3.2.1	Actividad	Número de informes recibidos de línea basal	Número de informes programados de línea basal	15	Análisis de Información de Línea Base de cuatro factores de riesgo en los municipios prioritarios	2
1	Seguridad Vial	4.4.1	Actividad	Número de reportes de alcoholimetría de municipios prioritarios recibidos.	Número de reportes de alcoholimetría de municipios prioritarios programados	120	Reporte de operativos de Alcoholimetrías de municipios prioritarios.	5
1	Seguridad Vial	5.3.1	Actividad	Número de formadores capacitados en seguridad vial	Número formadores en seguridad vial programados.	300	Número formadores en seguridad vial capacitados	20
1	Seguridad Vial	5.4.1	Actividad	Número de campañas de promoción de la seguridad vial y de prevención de accidentes realizadas.	Número de campañas de promoción de la seguridad vial y de prevención de accidentes programadas.	64	Campañas de promoción de seguridad vial y de prevención de accidentes	2
1	Seguridad Vial	7.3.1	Actividad	Número de personas capacitadas en Soporte Vital Básico.	Número de personas programadas	25,500	Número de personas capacitadas en Soporte Vital Básico	600

ÍNDICE: Representado por: **Número de Estrategia. Número de Línea de Acción y Número de Actividad General**

1	Seguridad Vial	7.3.2	Actividad	Número de personas capacitadas para formar primeros respondientes	Número de personas programadas	12,750	Personas capacitadas como primeros respondientes en AIUM	300
---	----------------	-------	-----------	---	--------------------------------	--------	--	-----

316 Dirección General de Epidemiología

No	PROGRAMA	ÍNDICE	TIPO DE INDICADOR	NUMERADOR	DENOMINADOR	META FEDERAL	INDICADOR	META ESTATAL
1	Sistema Nacional de Vigilancia Epidemiológica	1.2.1	Actividad	Número de informes mensuales por NuTraVE	Número de Informes Programados por NuTraVE	345	Porcentaje de Cumplimiento de informes mensuales NuTraVE en operación	12
1	Sistema Nacional de Vigilancia Epidemiológica	1.2.3	Actividad	Informes entregados que cumplen con los requisitos de implementación del RSI.	Informes requeridos de implementación del RSI requeridos.	90	Porcentaje de informes sobre estado de la implementación del Reglamento Sanitario Internacional (RSI) entregados.	90
1	Sistema Nacional de Vigilancia Epidemiológica	4.1.1	Actividad	Reportes emitidos mensuales o bimestrales (sean boletines, anuarios, publicaciones....)	Reportes Programados (el número de productos programados e incluidos en el Programa editorial anual)	192	Porcentaje de Cumplimiento de Reportes emitidos.	12
1	Sistema Nacional de Vigilancia Epidemiológica	5.1.1	Actividad	Personal con formación según los requerimientos de las Entidades	Personal programado según los requerimientos de formación de la entidad	135	Recurso Humano Capacitado para generar líderes en Epidemiología y Laboratorio	20
1	Sistema Nacional de Vigilancia Epidemiológica	7.3.1	Actividad	Jurisdicciones con equipo de cómputo, internet y operando	Jurisdicciones con equipo de cómputo, internet con el 80% del total de jurisdicciones en la entidad	223	El porcentaje de las jurisdicciones con equipo de cómputo y acceso a internet y operando	3
2	SINAVE (COMPONENTE DE VIGILANCIA EPIDEMIOLÓGICA)	1.1.1	Componente	Diagnósticos reportados para cumplir con el marco analítico básico de la Red Nacional de Laboratorios de Salud Pública más Diagnósticos implementados durante el año por el Laboratorio Estatal de Salud Pública	Diagnósticos del marco analítico básico en el año	70	Número de diagnósticos implementados por el Laboratorio Estatal de Salud Pública durante el año	27
2	SINAVE (COMPONENTE DE VIGILANCIA EPIDEMIOLÓGICA)	1.1.2	Actividad	Avance realizado en el índice de desempeño en Puntos porcentuales 2012 vs 2011	Avance porcentual programado en el índice de desempeño en Puntos porcentuales 2012 vs 2011	1	Porcentaje de mejora en la competencia técnica del Laboratorio Estatal de Salud Pública	1
2	SINAVE (COMPONENTE DE VIGILANCIA EPIDEMIOLÓGICA)	1.1.3	Actividad	Muestras procesadas por el Laboratorio Estatal de Salud Pública.	Muestras aceptadas por el Laboratorio Estatal de Salud Pública.	95	Porcentaje de muestras procesadas por el Laboratorio Estatal de Salud Pública respecto a las aceptadas	95
2	SINAVE (COMPONENTE DE VIGILANCIA EPIDEMIOLÓGICA)	1.1.4	Componente	Muestras procesadas en tiempo por cada diagnóstico del marco analítico del	Muestras aceptadas en el Laboratorio Estatal de	90	Porcentaje de muestras procesadas en tiempo por	90

ÍNDICE: Representado por: **Número de Estrategia**, **Número de Línea de Acción** y **Número de Actividad General**

VIGILANCIA EPIDEMIOLÓGICA)	Laboratorio Estatal de Salud Pública	Salud Pública para cada diagnóstico	cada diagnóstico del marco analítico del Laboratorio Estatal de Salud Pública
2 SINAVE (COMPONENTE DE VIGILANCIA EPIDEMIOLÓGICA)	5.1.2 Actividad	Eventos de capacitación cumplidos	Eventos programados de capacitación
			100
			1

K00 Centro Nacional para la Prevención y el Control del VIH/SIDA

No	PROGRAMA	INDICE	TIPO DE INDICADOR	NUMERADOR	DENOMINADOR	META FEDERAL	INDICADOR	META ESTATAL
1	VIH/SIDA e ITS	1.2.1	Componente	Condones distribuidos para la prevención del VIH/SIDA e ITS en la Secretaría de Salud.	Meta de condones a distribuir para la prevención del VIH/SIDA e ITS en la Secretaría de Salud.	58,160,844	Porcentaje de condones distribuidos para la prevención del VIH/SIDA e ITS.	1,310,441
1	VIH/SIDA e ITS	2.2.1	Actividad	Medicamentos ARV entregados por el CENSIDA y capturados por los Programas Estatales de VIH/SIDA e ITS en el SALVAR	Medicamentos ARV entregados por el CENSIDA a los Programas Estatales de VIH/SIDA e ITS	100	Porcentaje de medicamentos ARV actualizados en el Sistema de Administración, Logística y Vigilancia de Antiretrovirales	100
1	VIH/SIDA e ITS	3.1.1	Propósito	Personas con al menos 6 meses en tratamiento ARV en la Secretaría de Salud con carga viral indetectable	Total de personas con al menos 6 meses en tratamiento ARV en la Secretaría de Salud.	31,887	Porcentaje de personas en tratamiento ARV en control virológico.	589

L00 Centro Nacional de Equidad de Género y Salud Reproductiva

No	PROGRAMA	INDICE	TIPO DE INDICADOR	NUMERADOR	DENOMINADOR	META FEDERAL	INDICADOR	META ESTATAL
1	Cáncer de Mama	1.1.1	Componente	Mujeres de 25 a 69 años con exploración clínica en el último año	Mujeres de 25 a 69 años sin seguridad social	35	Cobertura de detección con exploración clínica en mujeres de 25 a 69 años	35
1	Cáncer de Mama	2.6.1	Propósito	Número de mujeres asintomáticas de 50 a 69 años de edad con mastografía de tamizaje en el último año.	Total de mujeres de 50 a 69 años de edad entre dos responsabilidades de la Secretaría de Salud.	22	Cobertura de detección mediante mastografía de tamizaje a mujeres asintomáticas en las mujeres de 50 a 69 años de edad.	22
1	Cáncer de Mama	5.5.1	Propósito	N° de mujeres de 50 a 69 años de edad que resultaron con BIRADS 0 por mastografía de tamizaje evaluadas con imágenes complementarias	N° de mujeres de 50 a 69 años de edad que resultaron con BIRADS 0 por mastografía de tamizaje	95	Cobertura de la evaluación diagnóstica con imágenes complementarias a mujeres con resultado de mastografía de tamizaje BIRADS 0	95
1	Cáncer de Mama	5.5.3	Propósito	Total de mujeres con diagnóstico de cáncer que iniciaron tratamiento	Total de mujeres con diagnóstico de cáncer x100	95	Cobertura de tratamiento	70

INDICE: Representado por: *Número de Estrategia. Número de Línea de Acción y Número de Actividad General*

1	Cáncer de Mama	5.5.4	Actividad	Mastografías de tamizaje con resultado BIRADS 4 y 5	Total de mastografías de tamizaje realizadas X 100	1	Índice de anormalidad específico	1
2	Cáncer Cervicouterino	2.1.1	Propósito	Número de mujeres de 35 a 64 años de edad con detección de VPH en el último año	Número de mujeres responsabilidades de la Secretaría de salud de 35 a 64 años de edad / 5	65	Cobertura de detección primaria con la prueba de VPH	60
2	Cáncer Cervicouterino	2.1.2	Propósito	Número de mujeres de 25 a 34 años de edad con Papanicolaou en el último año	Número de mujeres responsabilidades de la Secretaría de Salud de 25 a 34 años de edad / 3	85	Cobertura de detección primaria con citología cervical	85
2	Cáncer Cervicouterino	3.3.1	Propósito	Número de mujeres con diagnóstico citológico-colposcópico de LEIAG y cáncer invasor	Número de mujeres con diagnóstico citológico de LEIAG y cáncer invasor	80	Congruencia citológica colposcópica	80
2	Cáncer Cervicouterino	3.5.1	Actividad	Número de responsables estatales y jurisdiccionales capacitados en las estrategias del programa de cáncer cérvico uterino.	Número de responsables estatales y jurisdiccionales	100	Porcentaje de responsables estatales y jurisdiccionales capacitados en temas de tamizaje, detección, diagnóstico, tratamiento y seguimiento de pacientes con cáncer cérvico uterino	100
3	Arranque Parejo en la Vida	2.1.1	Componente	Número de mujeres embarazadas que se les realizó las pruebas de detección para sífilis y VIH/SIDA.	Total de mujeres embarazadas que están en control prenatal.	100	Porcentaje de mujeres embarazadas, a las que se les realizan las pruebas de detección para sífilis y VIH/SIDA.	20,000
3	Arranque Parejo en la Vida	3.2.1	Actividad	Número de personal de salud en contacto con pacientes obstétricas y urgencias obstétricas, capacitado en emergencias obstétricas en hospitales resolutivos.	Total de personal de salud en contacto con pacientes obstétricas y urgencias obstétricas en hospitales resolutivos.	100	Porcentaje de personal de salud de los hospitales resolutivos capacitado en emergencias obstétricas.	200
3	Arranque Parejo en la Vida	9.5.1	Actividad	Número de personal de salud involucrado con la atención del recién nacido en los hospitales de segundo nivel de atención, que fue capacitado en reanimación neonatal.	Total de personal de salud del segundo nivel programado para capacitarse en reanimación neonatal.	100	Porcentaje de personal de salud involucrado con la atención del recién nacido en los hospitales de segundo nivel de atención, capacitado en reanimación neonatal.	100
3	Arranque Parejo en la Vida	9.9.1	Actividad	Número de cursos de capacitación en lactancia materna realizados en hospitales.	Número de cursos de capacitación programados en lactancia materna en hospitales.	100	Porcentaje de cursos de capacitación en lactancia materna realizados contra programados en hospitales.	80
3	Arranque Parejo	10.5.1	Componente	Número de pruebas de tamizaje	Total de nacimientos	100	Porcentaje de recién nacidos con tamizaje	100

ÍNDICE: Representado por: **Número de Estrategia/ Número de Línea de Acción y Número de Actividad General**

en la Vida		neonatal a recién nacidos en la Secretaría de Salud.	estimados de CONAPO en población sin derechohabencia formal.	neonatal.
3	Arranque Parejo en la Vida	11.2.1	Componente	
			Número de casos con errores innatos del metabolismo diagnosticados, con tratamiento y seguimiento, en forma oportuna.	Realizar el diagnóstico, tratamiento y seguimiento de los casos con errores innatos del metabolismo
			100	100
3	Arranque Parejo en la Vida	14.1.1	Actividad	
			Número de defunciones maternas notificadas al Sistema de Vigilancia Epidemiológica.	Porcentaje de notificación inmediata de las defunciones maternas al Sistema de Vigilancia Epidemiológica.
			100	100
4	Planificación Familiar y Anticoncepción	4.3.1	Actividad	
			Porcentaje de usuarias activas	Cobertura de usuarias de métodos anticonceptivos.
			3,717,016	87,747
4	Planificación Familiar y Anticoncepción	5.2.1	Actividad	
			No. de personas capacitadas en temas de Planificación Familiar.	Capacitación de los prestadores de salud.
			300	255
4	Planificación Familiar y Anticoncepción	6.1.1	Actividad	
			No. de hombres que se han realizado la vasectomía en un periodo de tiempo.	Porcentaje de vasectomías realizadas.
			18,172	308
5	Salud Sexual y Reproductiva para Adolescentes	2.1.1	Actividad	
			Número de aceptantes de un método anticonceptivo en mujeres de 15 a 19 años en el periodo.	Porcentaje de mujeres de 15 a 19 años que aceptaron un método anticonceptivo antes de su egreso hospitalario con relación al total de mujeres de esta edad atendidas por algún evento obstétrico.
			188,116	3,583
5	Salud Sexual y Reproductiva para Adolescentes	2.1.2	Actividad	
			Número de usuarias activas de métodos anticonceptivos menores de 20 años, población responsable de la secretaría de salud	Cobertura de usuarias activas de métodos anticonceptivos menores de 20 años
			360,000	5,318
5	Salud Sexual y Reproductiva para Adolescentes	2.2.1	Actividad	
			Total de servicios amigables instalados APEGADOS AL MODELO FUNCIONAL en el periodo	Incrementar el número de servicios amigables para fortalecer la infraestructura de servicios específicos en la atención de las y los Adolescentes, apegados al Modelo de Atención a la Salud Sexual y Reproductiva para Adolescentes
			150	2
5	Salud Sexual y Reproductiva para Adolescentes	4.1.1	Actividad	
			Total de personas capacitadas en talleres realizados en el periodo.	Personal operativo capacitado en temas de salud sexual y reproductiva para adolescentes.
			5,000	250
5	Prevención y Atención de la Violencia Familiar y de Género	1.1.1	Actividad	
			Mujeres de 15 años o más, unidades de población de responsabilidad que se les aplica tamizaje y resultaron positivas.	Porcentaje de mujeres de 15 años o más a las que se aplicó la herramienta de detección y resultado positiva.
			560,764	11,915

INDICE: Representado por: **Número de Estrategia. Número de Línea de Acción y Número de Actividad General**

6	Prevención y Atención de la Violencia Familiar y de Género	1.1.2	Componente	Mujeres de 15 años o más, unidades de población de responsabilidad a las que se aplicó la herramienta de detección.	Cálculo de mujeres de 15 años o más de población de responsabilidad unidas.	1,716,465	Porcentaje de cobertura de aplicación de herramienta de detección a mujeres de población de responsabilidad.	42,250
6	Prevención y Atención de la Violencia Familiar y de Género	1.2.1	Actividad	Número de cursos taller impartidos	Número de cursos taller programados	455	Porcentaje de cursos taller impartidos en la NOM-046 al personal médico operativo de los SESAS y las diferentes instituciones del sector salud.	3
6	Prevención y Atención de la Violencia Familiar y de Género	2.2.1	Actividad	Número de consultas (1ra vez y subsecuentes) de atención psicológica en los servicios especializados a mujeres que viven violencia severa.	Número de atenciones psicológicas de primera vez en los servicios especializados a mujeres que viven violencia severa.	555,720	Promedio de consultas por mujer atendida en servicios especializados con tratamiento de apoyo psico-emocional	18,000
6	Prevención y Atención de la Violencia Familiar y de Género	2.2.4	Actividad	Número de mujeres de 15 años o más usuarias de los servicios especializados para la atención de violencia severa.	Cálculo de mujeres de población de responsabilidad que requieren atención especializada por violencia severa.	120,308	Porcentaje de cobertura de atención especializada a mujeres víctimas de violencia severa.	3,000
6	Prevención y Atención de la Violencia Familiar y de Género	2.2.6	Actividad	Número de mujeres de 15 años o más atendidas por violencia severa en los servicios especializados que son referidas por otras unidades de salud.	Mujeres de 15 años o más que reciben atención especializada por violencia severa.	84,026	Porcentaje de mujeres que viven en violencia severa con atención especializada que son referidas de otras unidades de salud.	2,100
6	Prevención y Atención de la Violencia Familiar y de Género	2.5.1	Actividad	Número de visitas de supervisión realizadas	Número de visitas de supervisión programadas	284	Porcentaje de visitas de supervisión integrales en Violencia Familiar y de Género	8
6	Prevención y Atención de la Violencia Familiar y de Género	4.1.2	Actividad	Número de material impreso de promoción y difusión distribuido	Número de material impreso de promoción y difusión programado para distribuir.	7	Porcentaje de material de Promoción y difusión distribuido	7
6	Prevención y Atención de la Violencia Familiar y de Género	6.3.1	Actividad	Número de asistencias a reuniones de la Comisión de Atención	Número de reuniones programadas de la Comisión de Atención	3	Porcentaje de asistencia a reuniones de Coordinación Interinstitucional de la Comisión de Atención para prevenir, atender, sancionar y erradicar la violencia contra las mujeres.	3
7	Igualdad de Género en Salud	1.1.1	Actividad	Número de programas prioritarios en salud con acciones con perspectiva de género.	Número total de programas prioritarios.	3	Porcentaje de programas prioritarios en salud con acciones con perspectiva de género.	5
7	Igualdad de Género en Salud	4.1.1	Actividad	Número de personal de salud capacitado.	Número total de personal de salud a capacitar.	2,765	Porcentaje de personal de salud capacitado en género y salud en el marco de los derechos humanos.	150
7	Igualdad de Género en Salud	4.1.2	Actividad	Número de directores de hospitales a capacitar/sensibilizar en género y salud.	Número total de directores a capacitar	38	Porcentaje de directores de hospitales capacitados/sensibilizados en género y salud.	5

INDICE: Representado por: **Número de Estrategia, Número de Línea de Acción y Número de Actividad General**

000 Centro Nacional de Programas Preventivos y Control de Enfermedades

No	PROGRAMA	INDICE	TIPO DE INDICADOR	NUMERADOR	DENOMINADOR	META FEDERAL	INDICADOR	META ESTATAL
1	Diabetes Mellitus	4.1.1	Fin	Número de UNEMES crónicas en funcionamiento.	Número de UNEMES crónicas programadas para funcionar.	107	Expresa el porcentaje de unidades funcionando en las diferentes jurisdicciones sanitarias del país.	2
1	Diabetes Mellitus	7.4.1	Actividad	Número de personas con diabetes mellitus a las cuales se les realizó detección oportuna de complicaciones crónicas (valoración de pie y más determinación de hemoglobina glucosilada) en GAM Acreditados y UNEMES EC	Número de personas con diabetes mellitus a las cuales se les programó para realizar detección oportuna de complicaciones crónicas (valoración de pie y más determinación de hemoglobina glucosilada) en GAM Acreditados y UNEMES EC	74,016	Describe el porcentaje de personas con diabetes mellitus a las cuales se les realizó detección oportuna de complicaciones crónicas (valoración de pie más determinación de hemoglobina glucosilada) en GAM Acreditados y UNEMES EC	266
1	Diabetes Mellitus	7.5.1	Actividad	Número de personas con diabetes en control de los integrantes de Grupos de Ayuda Mutua Acreditados y UNEMES EC	Número de personas con diabetes en tratamiento en los integrantes de Grupos de Ayuda Mutua Acreditados y UNEMES EC	18,504	Expresa el porcentaje de las personas con diabetes en control de los integrantes de Grupos de Ayuda Mutua Acreditados (Glucosa plasmática <126 mg/dl) y UNEMES EC (HbA1c <7%)	215
1	Diabetes Mellitus	7.5.2	Actividad	Total de pacientes con diabetes con determinación de microalbuminuria en GAM Acreditados y UNEMES EC.	Total de pacientes con diabetes programados para determinación de microalbuminuria en GAM Acreditados y UNEMES EC.	50,502	Expresa el porcentaje de pacientes con diabetes con determinación de microalbuminuria en GAM Acreditados y UNEMES EC.	331
1	Diabetes Mellitus	8.1.1	Actividad	Número de Grupos de Ayuda Mutua Acreditados	Número de Grupos de Ayuda Mutua programados para acreditar.	599	Se refiere a las acciones de supervisión y asesoría para la acreditación de Grupos de Ayuda Mutua	7
2	Riesgo Cardiovascular	5.1.1	Componente	Número de detecciones realizadas de Hipertensión, Obesidad y dislipidemias en población de 20 años y más en la población responsable de la secretaría de salud.	Número de detecciones programadas de Hipertensión, Obesidad y dislipidemias en población de 20 años y más en la población responsable de la secretaría de salud.	22,467,533	Detecciones realizadas en la población de 20 años y más para riesgo cardiovascular (Obesidad, hipertensión arterial y dislipidemia) en la población responsable de la secretaría de salud.	455,512
2	Riesgo Cardiovascular	6.3.1	Actividad	Número de pacientes con tratamiento de hipertensión arterial controlados en el primer nivel de atención.	Número de pacientes con hipertensión arterial en tratamiento en el primer nivel de atención.	460,104	Control de los pacientes con hipertensión arterial en población de mayores de 20 años en la población responsable de la secretaría de salud.	8,349
2	Riesgo Cardiovascular	7.1.1	Actividad	Número de pacientes en tratamiento de dislipidemias controlados en el primer nivel de atención.	Número de pacientes con dislipidemias en tratamiento en el primer nivel de atención.	55,609	Porcentaje de personas de 20 años y más en tratamiento de dislipidemias que han alcanzado las cifras de control en la población responsable de la secretaría de salud.	1,192
2	Riesgo Cardiovascular	7.4.1	Actividad	Total de pacientes con hipertensión arterial controlados	Total de pacientes con hipertensión arterial bajo tratamiento en	14,981	Se refiere al porcentaje de pacientes con hipertensión arterial	193

INDICE: Representado por: Número de Estrategia. Número de Acción y Número de Actividad General

			en UNEMEs EC.	UNEMEs EC.		UNEMEs EC.	UNEMEs EC.	UNEMEs EC.	UNEMEs EC.	UNEMEs EC.
2	Riesgo Cardiovascular	9.2.1	Actividad	Número de personas con obesidad en control que se encuentran en tratamiento en los servicios de salud.	Número de personas con obesidad en tratamiento en los servicios de salud.	114,442	1,269	114,442	1,269	1,269
3	Dengue	1.1.1	Propósito	Número de localidades con ovitrampas revisadas semanalmente.	Número de localidades prioritarias.	82	18	82	18	18
3	Dengue	1.3.1	Propósito	No. de manzanas con larvicia aplicado en menos de seis semanas.	No. de manzanas programadas para control larvario.	378	18	378	18	18
3	Dengue	1.3.2	Propósito	Casos probables con tratamiento focal.	Casos probables notificados.	100	100	100	100	100
3	Dengue	1.3.3	Propósito	No. de manzanas nebulizadas.	No. de manzanas programadas para nebulización.	194	18	194	18	18
3	Dengue	1.4.1	Propósito	No. de semanas con reporte entomológico.	No. de semanas en el periodo	48	48	48	48	48
4	Envejecimiento	5.2.1	Actividad	Número de detecciones de depresión en personas no aseguradas de 60 y más años realizadas.	Número de detecciones de depresión en personas no aseguradas de 60 y más años programadas	20	20	20	20	20
4	Envejecimiento	7.3.3	Actividad	Número de detecciones de Hiperplasia Prostática Benigna realizadas en hombres de 45 y más años no asegurados	Número de detecciones de Hiperplasia Prostática Benigna programadas en hombres de 45 y más años no asegurados	25	25	25	25	25
5	Tuberculosis	1.1.1	Componente	Número de Casos de Tuberculosis Identificados	Número de Casos de Tuberculosis Programados	18,450	128	18,450	128	128
5	Tuberculosis	1.2.1	Actividad	Número de eventos de capacitación en Tuberculosis realizados.	Número de eventos de capacitación en Tuberculosis programados.	156	5	156	5	5
5	Tuberculosis	4.4.1	Componente	Número de personas con tuberculosis farmacorresistente que ingresaron al tratamiento con fármacos de segunda línea.	Número de personas con tuberculosis farmacorresistente dictaminados para recibir esquema de tratamiento con fármacos de segunda línea.	135	3	135	3	3
5	Tuberculosis	6.2.1	Actividad	Número de materiales educativos elaborados y distribuidos en Tuberculosis por tipos. (volantes, folletos, etc.)	Total de materiales educativos programados para elaborar y distribuir en tuberculosis por tipos	106	3	106	3	3

INDICE: Representado por: **Número de Estrategia, Número de Línea de Acción y Número de Actividad General**

				dipticos y tripticos)	(volantes, dipticos y tripticos).		dipticos y tripticos)	
6	Paludismo	9.1.1	Propósito	No. de muestras tomadas y procesadas.	No. de muestras programadas para toma y procesamiento.	1,500,000	Cobertura de muestras de sangre en localidades para la vigilancia epidemiológica del paludismo, mediante la búsqueda activa y pasiva en unidades médicas, promotores voluntarios y personal del programa.	30,000
7	Rabia y otras zoonosis	1.1.1	Actividad	Material informativo (impreso, auditivo y visual) disponible	Formato de campañas nacionales de la dirección general de comunicación social autorizado	30,056	Proporción de material informativo disponible alusivo a las semanas nacionales y de reforzamiento	2,000
7	Rabia y otras zoonosis	1.3.1	Componente	Perros y gatos vacunados contra la rabia en el periodo.	Meta de perros y gatos a vacunar en el periodo.	17,519,482	Proporción de perros y gatos vacunados contra la rabia.	364,500
7	Rabia y otras zoonosis	4.2.3	Propósito	Número de personas que inician el tratamiento antirrábico	Número de personas agredidas por animal sospechoso de rabia	31,455	Porcentaje de inicio de tratamientos antirrábicos.	350
7	Rabia y otras zoonosis	9.2.1	Actividad	Número de muestras de perro procesadas por el LESP para el diagnóstico de rabia por IFD.	Número de muestras de perro programadas por el LESP para el diagnóstico de rabia por IFD.	85,326	Muestras de perro examinadas.	451
7	Rabia y otras zoonosis	10.1.1	Actividad	Número de esterilizaciones realizadas con insumos aportados por el CENAPRECE.	Total de esterilizaciones realizadas.	150,000	Porcentaje de perros y gatos esterilizados con los insumos aportados por el CENAPRECE.	1,000
7	Rabia y otras zoonosis	10.2.1	Actividad	Número de esterilizaciones realizadas.	Número de esterilizaciones programadas.	236,466	Porcentaje de esterilizaciones realizadas de perros y gatos.	2,000
7	Rabia y otras zoonosis	11.2.1	Actividad	Número de eliminaciones realizadas en el periodo evaluado.	Número de eliminaciones programadas para el periodo evaluado.	680,705	Porcentaje de perros y gatos sacrificados humanitariamente.	5,000
7	Rabia y otras zoonosis	14.1.1	Componente	Casos de brucelosis tratados.	Casos de brucelosis diagnosticados	1,775	Porcentaje de pacientes que reciben tratamiento.	25
8	Urgencias Epidemiológicas y Desastres	1.4.1	Actividad	Número de reuniones ordinarias trimestrales del Comité Estatal para la Seguridad en Salud realizadas.	Número de reuniones ordinarias trimestrales del Comité Estatal para la Seguridad en Salud programadas.	4	Porcentaje de reuniones ordinarias trimestrales realizadas por el Comité Estatal para la Seguridad en Salud.	4
8	Urgencias Epidemiológicas y Desastres	1.4.2	Actividad	Número de refugios temporales revisados.	Número de refugios temporales programados para revisar.	90	Porcentaje de refugios temporales revisados.	90
8	Urgencias Epidemiológicas y Desastres	2.2.1	Actividad	Número de notas de monitoreo realizadas.	Número de días laborables.	249	Porcentaje de notas de monitoreo realizadas.	249
8	Urgencias Epidemiológicas y Desastres	4.1.1	Actividad	Número de capacitaciones realizadas al personal involucrado en la operación del programa.	Número de capacitaciones programadas para el personal involucrado en la operación del programa.	2	Porcentaje de capacitaciones realizadas en Urgencias Epidemiológicas y Desastres	3
8	Urgencias	5.1.1	Propósito	Número de Kits de insumos y	Número de Kits de insumos y	3	Kits de insumos y medicamentos	8

INDICE: Representado por: **Número de Estrategia. Número de Acción y Número de Actividad General**

Epidemiológicas y Desastres	INDICE	TIPO DE INDICADOR	NUMERADOR	DENOMINADOR	META FEDERAL	INDICADOR	META ESTATAL
8	6.1.1	Propósito	medicamentos para urgencias epidemiológicas (brotes), desastres e influenza pandémica, conformados.	medicamentos para urgencias epidemiológicas, desastres e influenza pandémica, programados.	1	conformados.	
8	6.2.1	Actividad	Porcentaje de emergencias en salud atendidas en < 48 hrs.	Número de emergencias en salud registradas.	20	Atención oportuna de emergencias en salud <48 hrs.	20
9	1.4.2	Actividad	Número de jurisdicciones sanitarias supervisadas.	Número de jurisdicciones sanitarias programadas a supervisar.	3	Porcentaje de jurisdicciones sanitarias supervisadas.	3
9	4.2.1	Actividad	Actividades Preventivas extramuros Realizadas.	Actividades Preventivas extramuros Programadas.	2,792,744	Actividades de Prevención (extramuros).	2,792,744
9	9.1.1	Actividad	Investigación en salud bucal realizadas.	Investigación en salud bucal programados	1	Investigación en materia de salud bucal.	1
9	11.1.1	Actividad	Tratamientos restaurativos Atraumaticos Realizados.	Tratamientos restaurativos Atraumaticos Realizados.	2,142	Tratamiento Restaurativo Atraumatico.	2,142
9	12.2.1	Actividad	Cursos de capacitaciones realizados.	Cursos de capacitación programados	2	Cursos de capacitación Odontológica.	2
9	13.3.1	Actividad	Consultas Odontológicas Realizadas.	Consultas Odontológicas Realizadas.	134,433	Consultas Odontológicas.	134,433
10	5.1.1	Actividad	Supervisiones al programa de salud bucal Realizadas.	Supervisiones al programa de salud bucal Programadas.	82	Supervisión del programa de Salud Bucal.	82
11	1.1.1	Actividad	Número de eventos de capacitación en lepra realizados.	Número de eventos de capacitación en lepra programados.	1	Porcentaje de cumplimiento de eventos de capacitación en Lepra.	1

R00 Centro Nacional para la Salud de la Infancia y la Adolescencia

No	PROGRAMA	INDICE	TIPO DE INDICADOR	NUMERADOR	DENOMINADOR	META FEDERAL	INDICADOR	META ESTATAL
1	Prevención de la Mortalidad Infantil	1.3.5	Componente	Número total de sobres de Vida Suero Oral entregados a niños menores de 5 años en campañas de promoción	Número total de niños menores de 5 años	3	Promedio de sobres Vida Suero Oral otorgados en campañas de promoción	3
1	Prevención de la Mortalidad	1.4.3	Componente	Total de madres capacitadas por IRA s.	Total de niños menores de 5 años que acuden a consulta de	90	Porcentaje de madres de menores de 5 años capacitadas en	80

INDICE: Representado por: **Número de Estrategia. Número de Línea de Acción y Número de Actividad General**

Infantili					primera vez.			tratamiento en el hogar e identificación de signos de alarma de Infección Respiratoria Aguda (IRA)	
1	Prevenición de la Mortalidad Infantil	1.5.1	Propósito	Número de niños menores de un año de edad con esquema de vacunación completo para la edad responsable de la SSA de acuerdo a la regionalización operativa.	Número de niños menores de un año de edad a vacunar responsable de la SSA de acuerdo a regionalización operativa.	90	90	Porcentaje de cobertura de vacunación con esquema completo en menores de un año de edad.	90
1	Prevenición de la Mortalidad Infantil	1.5.5	Componente	Número de adultos de 60 años y más vacunados con neumococo polivalente registrados en el SIS.	Número de adultos de 60 años y más a vacunar con neumococo polivalente programadas por la SSA.	95	95	Porcentaje de cumplimiento en la meta de vacunación programada con neumococo polivalente en adultos de 60 a 64 años con factores de riesgo y adultos de 65 años de edad.	95
1	Prevenición de la Mortalidad Infantil	1.5.8	Propósito	Dosis de vacuna contra VPH aplicada en mujeres de 5to de primaria y/o de 11 años de edad no escolarizadas	Población de responsabilidad de la Secretaría de Salud mujeres de 5to de primaria y/o de 11 años de edad no escolarizadas	95	95	Porcentaje de cobertura con VPH en mujeres de 5to de primaria y/o de 11 años de edad no escolarizadas.	95
1	Prevenición de la Mortalidad Infantil	2.1.1	Componente	Número de grupos de adolescentes promotores de la salud formados.	Total de grupos de adolescentes promotores de la salud programados (mínimo 3% de Centros de Salud en la Entidad Federativa).	450	450	Porcentaje de cumplimiento en la formación de grupos de Adolescentes Promotores de la Salud	6
1	Prevenición de la Mortalidad Infantil	3.1.6	Actividad	Número de personal de salud (médicos, enfermeras, trabajadoras sociales, etc.) capacitados por el CEC con carta descriptiva homologada.	Total de personal de salud adscrito a la SS por Entidad Federativa.	20	20	Porcentaje de personal de salud adscrito a la SS capacitado por el CEC.	20
1	Prevenición de la Mortalidad Infantil	3.1.7	Componente	Número de madres capacitadas en técnicas de Estimulación Temprana	Total de consultas de primera vez en menores de 1 año.	80	80	Porcentaje de madres capacitadas en técnicas de Estimulación Temprana.	80
1	Prevenición de la Mortalidad Infantil	3.1.9	Componente	Población vacunada en Semanas Nacionales de Salud.	Población programada en Semanas Nacionales de Salud.	90	90	Cobertura del esquema de vacunación en adolescentes.	90
1	Prevenición de la Mortalidad Infantil	3.1.13	Propósito	Número de aulas a reforzar.	Número de aulas reforzadas	100	100	Identificar el reforzamiento de aulas de la estrategia Sigamos Aprendiendo en el Hospital.	100
1	Prevenición de la Mortalidad Infantil	4.1.1	Actividad	Recurso ejercido para la supervisión del Programa de Atención a la Salud de la Adolescencia.	Recurso asignado para la supervisión del Programa de Atención Integral a la Salud de la Adolescencia.	161	161	Porcentaje del recurso ejercido en la supervisión operativa del Programa de Atención a la Salud de la Adolescencia, en las Entidades Federativas.	20
1	Prevenición de la Mortalidad Infantil	4.1.2	Actividad	Número de supervisiones a unidades médicas de primer nivel de	Número de supervisiones a unidades médicas de primer nivel de	25	25	Porcentaje de supervisiones realizadas a unidades médicas de	25

INDICE: Representado por: **Número de Estrategia. Número de Línea de Acción y Número de Actividad General**

Infantil			atención de la SS realizadas en el año.	nivel de atención de la SS programadas en el año.	primer nivel de la SS en la Entidad Federativa.
----------	--	--	---	---	---

X00 Centro Nacional para la Prevención y el Control de las Adicciones

No	PROGRAMA	INDICE	TIPO DE INDICADOR	NUMERADOR	DENOMINADOR	META FEDERAL	INDICADOR	META ESTATAL
1	Prevención y Tratamiento de las Adicciones	8.1.1	Actividad	Número de personas capacitadas en prevención y tratamiento de las adicciones.	Número de personas programadas para recibir capacitación en prevención y tratamiento de las adicciones.	100	Cobertura de personal capacitado en prevención y atención de las adicciones.	100
1	Prevención y Tratamiento de las Adicciones	13.1.1	Componente	Número de personas beneficiadas por los servicios del Programa de Prevención y Atención con las Adicciones.	Número de personas en el país.	100	Población beneficiada por los servicios del Programa de Prevención y Atención con las Adicciones.	100
1	Prevención y Tratamiento de las Adicciones	13.1.2	Componente	Número de padres orientados en prevención de las adicciones.	Número de padres en el país.	100	Porcentaje de padres capacitados en prevención de las adicciones.	100
1	Prevención y Tratamiento de las Adicciones	13.1.3	Actividad	Número de personas orientadas durante el año.	Número de personas programadas para recibir orientación.	100	Cobertura de personas orientadas por promotores de la Campaña Nacional de Información para una Nueva Vida.	100
1	Prevención y Tratamiento de las Adicciones	13.1.5	Componente	Número de tratamientos en adicciones con modalidad ambulatoria, semiresidencial y residencial brindados a través del subsidio.	Número de tratamientos en adicciones con modalidad ambulatoria, semiresidencial y residencial programados.	100	Cobertura de tratamientos en adicciones con modalidad ambulatoria, semiresidencial y residencial brindados a través del subsidio.	100
1	Prevención y Tratamiento de las Adicciones	13.1.6	Actividad	Número de Campañas de Difusión realizadas.	Número de Campañas de Difusión programadas.	100	Campañas de difusión realizadas.	100
1	Prevención y Tratamiento de las Adicciones	15.1.1	Actividad	Número de pruebas de tamizaje aplicadas y evaluadas.	Número de pruebas de tamizaje programadas.	100	Cobertura de alumnado con pruebas de tamizaje aplicadas y evaluadas.	100
1	Prevención y Tratamiento de las Adicciones	17.1.2	Componente	Porcentaje de personas capacitadas como voluntarios en prevención y tratamiento de las adicciones para integrarse a la red de personas capacitadas como voluntarios.	Número de Centros Nueva Vida.	100	Red Articulada de Prevención Comunitaria de las Adicciones por cada Centro Nueva.	100

INDICE: Representado por: **Número de Estrategia. Número de Línea de Acción y Número de Actividad General**

ANEXO 5

DEL SEGUNDO CONVENIO MODIFICATORIO AL CONVENIO ESPECIFICO EN MATERIA DE TRANSFERENCIA DE SUBSIDIOS PARA EL FORTALECIMIENTO DE ACCIONES DE SALUD PÚBLICA EN LAS ENTIDADES FEDERATIVAS QUE CELEBRAN, EL EJECUTIVO FEDERAL, POR CONDUCTO DE "LA SECRETARIA", Y EL EJECUTIVO DEL ESTADO LIBRE Y SOBERANO DE MORELOS POR CONDUCTO DE "LA ENTIDAD".

Relación de insumos enviados en especie por "LOS PROGRAMAS" en materia de Salud Pública

310 Dirección General de Promoción de la Salud

No.	PROGRAMA	ÍNDICE	FUENTE DE FINANCIAMIENTO	CONCEPTO	PRECIO UNITARIO	CANTIDAD	TOTAL (PESOS)
1	Promoción de la salud: Una nueva cultura	1.4.1.1	Ramo 12-Apoyo Federal	Impresión de documentos oficiales Descripción complementaria: Cartilla Nacional de Salud Adolescentes de 10 a 19 años.	2.00	24,900.00	49,800.00
1	Promoción de la salud: Una nueva cultura	1.4.1.1	Ramo 12-Apoyo Federal	Impresión de documentos oficiales Descripción complementaria: Cartilla Nacional de Salud Mujeres de 20 a 59 años	2.07	11,400.00	23,598.00
1	Promoción de la salud: Una nueva cultura	1.4.1.1	Ramo 12-Apoyo Federal	Impresión de documentos oficiales Descripción complementaria: Cartilla Nacional de Salud Hombres de 20 a 59 años.	2.09	4,300.00	8,987.00
1	Promoción de la salud: Una nueva cultura	1.4.1.1	Ramo 12-Apoyo Federal	Impresión de documentos oficiales Descripción complementaria: Cartilla Nacional de Salud Personas Mayores de 60 años y más.	2.26	2,700.00	6,102.00
TOTAL:							88,487.00

313 Secretariado Técnico del Consejo Nacional de Salud Mental

No.	PROGRAMA	ÍNDICE	FUENTE DE FINANCIAMIENTO	CONCEPTO	PRECIO UNITARIO	CANTIDAD	TOTAL (PESOS)
SIN DATOS							

315 Secretariado Técnico del Consejo Nacional para la Prevención de Accidentes

No.	PROGRAMA	ÍNDICE	FUENTE DE FINANCIAMIENTO	CONCEPTO	PRECIO UNITARIO	CANTIDAD	TOTAL (PESOS)
SIN DATOS							

316 Dirección General de Epidemiología

No.	PROGRAMA	ÍNDICE	FUENTE DE FINANCIAMIENTO	CONCEPTO	PRECIO UNITARIO	CANTIDAD	TOTAL (PESOS)
2	SINAVE (COMPONENTE DE VIGILANCIA)	1.1.4.1	Ramo 12-Apoyo Federal	Insumos (reactivos incluye: cepas, medios de cultivo y transporte, otros, capacitación y muestras de control de calidad)	1.00	397,574.00	397,574.00

ÍNDICE: Representado por: Número de Estrategia, Número de Línea de Acción, Número de Actividad General y Número de Acción Específica

1	VIH/SIDA e ITS	3.1.1.4	FPGC-Fideicomiso	Lamivudina 150 mg Envase con 30 tabletas. NEVRAPINA TABLETA Cada tableta contiene: Nevirapina 200 mg Envase con 60 tabletas.	392.01	729.00	285,775.29
1	VIH/SIDA e ITS	3.1.1.4	FPGC-Fideicomiso	TENOFOVIR DISOPROXIL FUMARATO TABLETA RECUBIERTA Cada tableta recubierta contiene: Tenofovir disoproxil fumarato 300 mg Envase con 30 tabletas recubiertas.	2,000.00	396.00	792,000.00
1	VIH/SIDA e ITS	3.1.1.4	FPGC-Fideicomiso	ABACAVIR TABLETA Cada tableta contiene: Sulfato de abacavir equivalente a 300 mg de abacavir. Envase con 60 tabletas.	719.82	241.00	173,476.62
1	VIH/SIDA e ITS	3.1.1.4	FPGC-Fideicomiso	ABACAVIR SOLUCIÓN Cada 100 ml contienen: Sulfato de abacavir equivalente a 2 g de abacavir. Envase con un frasco de 240 ml y pipeta dosificadora.	578.00	935.00	540,430.00
1	VIH/SIDA e ITS	3.1.1.4	FPGC-Fideicomiso	ATAZANAVIR CAPSULA Cada cápsula contiene: Sulfato de atazanavir equivalente a 300 mg de atazanavir. Envase con 30 cápsulas.	2,878.86	725.00	2,087,173.50
1	VIH/SIDA e ITS	3.1.1.4	FPGC-Fideicomiso	DARUNAVIR TABLETA Cada tableta contiene: Etanolato de darunavir equivalente a 600 mg de darunavir Envase con 60 tabletas.	6,024.62	50.00	301,231.00
1	VIH/SIDA e ITS	3.1.1.4	FPGC-Fideicomiso	DIDANOSINA CAPSULA CON GRÁNULOS CON CAPA ENTÉRICA Cada cápsula con gránulos con capa entérica contiene: Didanosina 400 mg Envase con 30 cápsulas.	1,078.53	212.00	228,648.36
1	VIH/SIDA e ITS	3.1.1.4	FPGC-Fideicomiso	EFAVIRENZ COMPRIMIDO RECUBIERTO Cada comprimido contiene: Efavirenz 600 mg Envase con 30 comprimidos recubiertos.	435.91	2,024.00	882,281.84
1	VIH/SIDA e ITS	3.1.1.4	FPGC-Fideicomiso	EMTRICITABINA CAPSULA Cada cápsula contiene: Emtricitabina 200 mg Envase con 30 cápsulas.	900.00	122.00	109,800.00
1	VIH/SIDA e ITS	3.1.1.4	FPGC-Fideicomiso	ETRAVIRINA TABLETA. Cada tableta contiene: Etravirina 100 mg. Envase con 120 tabletas.	6,570.00	33.00	216,810.00
1	VIH/SIDA e ITS	3.1.1.4	FPGC-Fideicomiso	LAMIVUDINA SOLUCIÓN Cada 100 ml contienen: Lamivudina 1 g Envase con 240 ml y dosificador.	852.06	761.00	648,417.66
1	VIH/SIDA e ITS	3.1.1.4	FPGC-Fideicomiso	RALTEGRAVIR COMPRIMIDO	6,064.39	34.00	206,189.26

INDICE: Representado por: **Número de Estrategia. Número de Línea de Acción. Número de Actividad General y Número de Acción Específica**

1	VIH/SIDA e ITS	3.1.1.4	FPGC-Fideicomiso	Cada comprimido contiene: Raltegravir potásico equivalente a 400 mg de raltegravir Envase con 60 comprimidos.	1,948.62	607.00	1,182,812.34
1	VIH/SIDA e ITS	3.1.1.4	FPGC-Fideicomiso	Cada cápsula contiene Ritonavir 100 mg 2 envases con 84 cápsulas cada uno. SAQUINAVIR COMPRIMIDO Cada comprimido contiene: Mesilato de saquinavir equivalente a 500 mg de saquinavir. Envase con 120 comprimidos	2,207.00	1,100.00	2,427,700.00
TOTAL:							33,537,533.58

L00 Centro Nacional de Equidad de Género y Salud Reproductiva

No.	PROGRAMA	INDICE	FUENTE DE FINANCIAMIENTO	CONCEPTO	PRECIO UNITARIO	CANTIDAD	TOTAL (PESOS)
3	Arranque Parejo en la Vida	2.1.1.1	Ramo 12-Apoyo Federal	Dípticos Descripción complementaria: Díptico: Recomendaciones Generales Diabetes Gestacional	3.00	150.00	450.00
3	Arranque Parejo en la Vida	2.1.1.1	Ramo 12-Apoyo Federal	PAPELES Bobinas de papel grado médico (blanco o crepado) impresos con indicador(es) para esterilizar en gas o vapor. Ancho: 11 cm Peso: 10 K. Rollo. Descripción complementaria: Calendario: Señales de alarma durante el embarazo y recién nacido IMPRESOS	19.00	500.00	9,500.00
3	Arranque Parejo en la Vida	2.1.1.1	Ramo 12-Apoyo Federal	PAPELES Bobinas de papel grado médico (blanco o crepado) impresos con indicador(es) para esterilizar en gas o vapor. Ancho: 11 cm Peso: 10 K. Rollo. Descripción complementaria: Promocional: Portaretrato señales de alarma durante el embarazo y del recién nacido Dípticos	5.00	200.00	1,000.00
3	Arranque Parejo en la Vida	2.1.1.1	Ramo 12-Apoyo Federal	Descripción complementaria: Díptico: Embarazo y VIH RA. Cristales. Frasco con 100 g. TA.	3.00	150.00	450.00
3	Arranque Parejo en la Vida	2.1.1.2	Ramo 12-Apoyo Federal	REACTIVOS QUÍMICOS. Dextrosa anhidra (glucosa).	14.40	2,591.00	37,310.40
3	Arranque Parejo en la Vida	9.5.1.1	Ramo 12-Apoyo Federal	Dípticos Descripción complementaria: Díptico: recomendaciones para uso de CPAP y Surfactante en prematuros	3.00	150.00	450.00
3	Arranque Parejo en la Vida	9.5.1.1	Ramo 12-Apoyo Federal	Tripticos Descripción complementaria: Tríptico: Reanimación Neonatal	2.00	250.00	500.00
3	Arranque Parejo en la Vida	9.5.1.1	Ramo 12-Apoyo Federal	PAPELES Pliegos de papel grado médico (blanco o crepado) impresos con indicador(es) para esterilizar en gas o vapor. Ancho: 50 cm Largo: 50 cm. Envase con 250 hojas cada uno.	22.00	150.00	3,300.00

INDICE: Representado por: **Número de Estrategia, Número de Línea de Acción, Número de Actividad General y Número de Acción Específica**

3	Arranque Parejo en la Vida	9.9.1.1	Ramo 12-Apoyo Federal		Dipticos		3.00	250.00	750.00
3	Arranque Parejo en la Vida	10.5.1.2	Ramo 12-Apoyo Federal		Descripción complementaria: Diptico: Lactancia Materna PAPELES. Para prueba de TSH. Papel filtro 903 TM, de algodón 100%, sin aditivos, especial para recolección y transporte de sangre de neonatos, con impresión de cinco círculos puntuados de un centímetro de diámetro cada uno, con nombre, número progresivo y formato duplicado foliados. Múltiplo de 10 hojas, máximo 100.		8.97	30,000.00	269,100.00
3	Arranque Parejo en la Vida	10.5.1.2	Ramo 12-Apoyo Federal		REACTIVOS Y JUEGOS DE REACTIVOS PARA PRUEBAS ESPECIFICAS Juego de reactivos para la determinación cuantitativa en microplaca de la Hormona Estimulante de la Tiroides Tirotrófina (TSH), en sangre total de neonatos colectada en papel filtro, con calibradores y controles internos. Solicitar por número de pruebas. Equipo para mínimo 96 pruebas. RTC.		5.50	30,000.00	165,000.00
3	Arranque Parejo en la Vida	11.2.1.1	Ramo 12-Apoyo Federal		REACTIVOS Y JUEGOS DE REACTIVOS PARA PRUEBAS ESPECIFICAS. Juego de reactivos para la determinación cuantitativa en microplaca de 17/ Alfa Hidroxi Progesterona, en sangre total de neonatos colectada en papel filtro, con calibradores y controles internos. Solicitar por número de pruebas. Equipo para mínimo 96 pruebas. RTC.		10.00	50,000.00	500,000.00
3	Arranque Parejo en la Vida	11.2.1.1	Ramo 12-Apoyo Federal		REACTIVOS Y JUEGOS DE REACTIVOS PARA PRUEBAS ESPECIFICAS. Juego de reactivos para la determinación cuantitativa en microplaca de Galactosa Total, en sangre total de neonatos colectada en papel filtro, con calibradores y controles internos. Solicitar por número de pruebas. Equipo para mínimo 96 pruebas. RTC.		9.50	50,000.00	475,000.00
3	Arranque Parejo en la Vida	11.2.1.1	Ramo 12-Apoyo Federal		REACTIVOS Y JUEGOS DE REACTIVOS PARA PRUEBAS ESPECIFICAS. Juego de reactivos para la determinación cuantitativa en microplaca de Fenilalanina, en sangre total de neonatos, colectada en papel filtro, con calibradores y controles internos. Solicitar por número de pruebas. Equipo para mínimo 96 pruebas. RTC.		8.50	50,000.00	425,000.00
3	Arranque Parejo en la Vida	14.1.1.3	Ramo 12-Apoyo Federal		Manual		22.00	150.00	3,300.00
3	Arranque Parejo en la Vida	14.1.1.4	Ramo 12-Apoyo Federal		Descripción complementaria: Manual de Comités de Morbilidad y Mortalidad Materna y Perinatal CARBETOCINA SOLUCIÓN INYECTABLE Cada ampollita contiene:		370.30	287.00	106,276.10

INDICE: Representado por: **Número de Estrategia. Número de Línea de Acción. Número de Actividad General y Número de Acción Específica**

3	Affranque Parejo en la Vida	14.1.1.4	Ramo 12-Apoyo Federal	Carbetocina 100 µg Envase con una ampolleta. HIDRALAZINA SOLUCIÓN INYECTABLE Cada ampolleta contiene: Clorhidrato de hidralazina 10 mg Envase con 5 ampolletas con 1.0 ml.	517.70	52.00	26,920.40
4	Planificación Familiar y Anticoncepción	4.3.1.8	Ramo 12-Apoyo Federal	Tripticos Descripción complementaria: Triptico de Anticoncepción Postevento Obstétrico (APEO)	2.12	7,000.00	14,840.00
4	Planificación Familiar y Anticoncepción	4.3.1.8	Ramo 12-Apoyo Federal	Dióticos métodos anticonceptivos Descripción complementaria: Regleta de planificación familiar	1.62	46,000.00	74,520.00
4	Planificación Familiar y Anticoncepción	4.3.1.8	Ramo 12-Apoyo Federal	Muestrarios métodos p.f.	25.00	250.00	6,250.00
4	Planificación Familiar y Anticoncepción	4.3.1.8	Ramo 12-Apoyo Federal	Manual Descripción complementaria: TECU	21.15	240.00	5,076.00
4	Planificación Familiar y Anticoncepción	4.3.1.8	Ramo 12-Apoyo Federal	Manual Descripción complementaria: Instructivo TECU	11.19	240.00	2,685.60
4	Planificación Familiar y Anticoncepción	4.3.1.8	Ramo 12-Apoyo Federal	Disco criterios elegibilidad	13.00	780.00	10,140.00
4	Planificación Familiar y Anticoncepción	4.3.1.14	Ramo 12-Apoyo Federal	Anticoncepción de emergencia	20.00	2,000.00	40,000.00
4	Planificación Familiar y Anticoncepción	4.3.1.17	Ramo 12-Apoyo Federal	Implante subdérmico	1,500.00	100.00	150,000.00
4	Planificación Familiar y Anticoncepción	4.3.1.18	Ramo 12-Apoyo Federal	Parche dérmico	152.00	2,600.00	395,200.00
4	Planificación Familiar y Anticoncepción	4.3.1.20	Ramo 12-Apoyo Federal	Condón femenino	21.55	3,000.00	64,650.00
4	Planificación Familiar y Anticoncepción	4.3.1.22	Ramo 12-Apoyo Federal	Diu medicado	1,690.00	70.00	118,300.00
4	Planificación Familiar y Anticoncepción	4.3.1.24	Ramo 12-Apoyo Federal	Simulador ginecológico de abdomen y pelvis (modelo pélvico)	14,000.00	3.00	42,000.00
4	Planificación Familiar y Anticoncepción	6.1.1.4	Ramo 12-Apoyo Federal	Simulador clínico para cuidado del varón (dilido) Descripción complementaria: De madera	120.00	200.00	24,000.00
5	Salud Sexual y Reproductiva para	2.1.2.1	Ramo 12-Apoyo Federal	Materiales y útiles de oficina Descripción complementaria: ESTUCHE PORTA NOTAS	20.27	1,500.00	30,405.00

INDICE: Representado por: **Número de Estrategia, Número de Línea de Acción, Número de Actividad General y Número de Acción Específica**

Adolescentes		CON PLUMA				
5	Salud Sexual y Reproductiva para Adolescentes	2.1.2.1	Ramo 12-Apoyo Federal	45.47	300.00	13,641.00
5	Salud Sexual y Reproductiva para Adolescentes	2.1.2.1	Ramo 12-Apoyo Federal	18.39	200.00	3,678.00
5	Salud Sexual y Reproductiva para Adolescentes	2.1.2.1	Ramo 12-Apoyo Federal	120.50	200.00	24,100.00
5	Salud Sexual y Reproductiva para Adolescentes	2.1.2.1	Ramo 12-Apoyo Federal	8.64	13,000.00	112,320.00
5	Salud Sexual y Reproductiva para Adolescentes	2.1.2.1	Ramo 12-Apoyo Federal	10.47	1,500.00	15,705.00
5	Salud Sexual y Reproductiva para Adolescentes	2.1.2.1	Ramo 12-Apoyo Federal	2.81	6,500.00	18,265.00
5	Salud Sexual y Reproductiva para Adolescentes	2.1.2.1	Ramo 12-Apoyo Federal	341.49	10.00	3,414.90
5	Salud Sexual y Reproductiva para Adolescentes	2.1.2.1	Ramo 12-Apoyo Federal	48.20	20.00	964.00
5	Salud Sexual y Reproductiva para Adolescentes	2.1.2.1	Ramo 12-Apoyo Federal	48.20	20.00	964.00
7	Igualdad de Género en Salud	1.1.1.1	Ramo 12-Apoyo Federal	39.10	40.00	1,564.00
7	Igualdad de Género en Salud	1.1.1.1	Ramo 12-Apoyo Federal	7.21	100.00	721.00
7	Igualdad de Género en Salud	1.1.1.1	Ramo 12-Apoyo Federal	119.46	50.00	5,973.00
7	Igualdad de Género en Salud	4.1.1.1	Ramo 12-Apoyo Federal	44.45	60.00	2,667.00
7	Igualdad de Género en Salud	4.1.2.1	Ramo 12-Apoyo Federal	79.58	60.00	4,774.80
TOTAL:						3,211,125.20

INDICE: Representado por: Número de Estrategia. Número de Línea de Acción, Número de Actividad General y Número de Acción Específica

000 Centro Nacional de Programas Preventivos y Control de Enfermedades

No.	PROGRAMA	INDICE	FUENTE DE FINANCIAMIENTO	CONCEPTO	PRECIO UNITARIO	CANTIDAD	TOTAL (PESOS)
1	Diabetes Mellitus	7.4.1.3	Ramo 12-Apoyo Federal	Hemoglobina glucosilada Descripción complementaria: Se refiere a prueba rápida para determinación de Hemoglobina Glucosilada en sangre, en tan solo 5 minutos, aplicación con equipo lector portátil desechable incluido para 10 pruebas.	172.84	2,100.00	362,964.00
2	Riesgo Cardiovascular	5.1.1.1	Ramo 12-Apoyo Federal	ANALIZADORES: Equipo Portátil de determinación de lípidos. ESPECIALIDAD(ES): Médicas y Quirúrgicas. SERVICIO(S): Laboratorio Clínico y Consulta externa. DESCRIPCIÓN: Equipo portátil para determinación cuantitativa de perfil de lípidos en sangre total, tipo maletín. Que determine cuantitativamente colesterol total, lipoproteínas de alta y de baja densidad, triglicéridos, glucosa y calcule el resto de parámetros, así como el riesgo aterogénico. Procesa 12 pruebas por hora por equipo mínimo. Capacidad de conectarse a equipos de cómputo para almacenamiento de resultados, o a equipo de impresión en papel. No requiere calibración. Tiempo de procesamiento de muestra de aproximadamente 5 minutos. Requiere únicamente una gota de sangre capilar de cada paciente analizado. REFACCIONES: Las unidades médicas las seleccionarán de acuerdo a sus necesidades, asegurando su compatibilidad con la marca y modelo del equipo. ACCESORIOS: Impresora integrada o adicional. Las unidades médicas los seleccionarán de acuerdo a sus necesidades, asegurando su compatibilidad con la marca y modelo del equipo. CONSUMIBLES: Tubos capilares, émbolos, lancetas, torundas con alcohol. Casetes o Tira reactiva, Tiras verificadoras para control de calidad. Las unidades médicas los seleccionarán de acuerdo a sus necesidades, asegurando su compatibilidad con la marca y modelo del equipo. OPERACIÓN: Cualquier técnico de laboratorio con un adiestramiento menor. MANTENIMIENTO: Preventivo y correctivo por personal calificado. Descripción complementaria: EQUIPO PORTÁTIL DE DETERMINACIÓN DE LÍPIDOS, ANALIZADOR DE ESPECIALIDAD(ES): Equipo portátil para determinación cuantitativa de perfil de lípidos en sangre total y sus consumibles. Modelos anatómicos de próstata Descripción complementaria: SIMULADOR AVANZADO DE PACIENTE MASCULINO PARA CUIDADO DE PRÓSTATA, CON CUATRO MÓDULOS INTERCAMBIABLES Antígeno prostático. Descripción complementaria: Antígeno Prostático	3,480.00	65.00	226,200.00
4	Envejecimiento	7.3.3.2	Ramo 12-Apoyo Federal		11,832.00	3.00	35,496.00
4	Envejecimiento	7.3.3.2	Ramo 12-Apoyo Federal		951.20	118.00	112,241.60

INDICE: Representado por: Número de Estrategia, Número de Línea de Acción, Número de Actividad General y Número de Acción Específica

No.	PROGRAMA	INDICE	FUENTE DE FINANCIAMIENTO	CONCEPTO	PRECIO UNITARIO	CANTIDAD	TOTAL (PESOS)
5	Tuberculosis	4.4.1.1	Ramo 12-Apoyo Federal	Antibióticos Descripción complementaria: Paquete de tratamientos estandarizados e individualizados de segunda línea para pacientes con tuberculosis farmacorresistente	1.00	100,795.00	100,795.00
5	Tuberculosis	6.2.1.1	Ramo 12-Apoyo Federal	Impresión y elaboración de publicaciones oficiales y de información en general para difusión Descripción complementaria: Paquete de material de difusión (folletos, tríptico, guías y manuales) del Programa Tuberculosis para distribución en los niveles estatal, jurisdiccional y local.	1.00	2,826.00	2,826.00
7	Rabia y otras zoonosis	10.1.1.1	Ramo 12-Apoyo Federal	PENICILINA-L.A.; Penicilina G Procaínica 100,000 U.I., Penicilina G Benzatínica 100,000 U.I., Dihidroestreptomicina base 200 mg., C.b.p. 1 ml. Frasco con 100 ml.	258.00	23.00	5,934.00
7	Rabia y otras zoonosis	10.1.1.1	Ramo 12-Apoyo Federal	Tiletamina-Zolazepam al 10% (Uso veterinario) Descripción complementaria: Solución inyectable. Cada frasco ámpula contiene 250 mg de clorhidrato de tiletamina y 250 mg de clorhidrato de zolazepam, frasco con diluyente estéril c.b.p. 5 ml	136.00	214.00	29,104.00
7	Rabia y otras zoonosis	10.1.1.1	Ramo 12-Apoyo Federal	Clorhidrato de Xilacina al 2% (Uso veterinario)	93.50	50.00	4,675.00
TOTAL:							880,235.60

R00 Centro Nacional para la Salud de la Infancia y la Adolescencia

No.	PROGRAMA	INDICE	FUENTE DE FINANCIAMIENTO	CONCEPTO	PRECIO UNITARIO	CANTIDAD	TOTAL (PESOS)
1	Prevención de la Mortalidad Infantil	1.5.1.1	Ramo 12-Apoyo Federal	VACUNA B.C.G. SUSPENSION INYECTABLE Cada dosis de 0.1 ml de la suspensión reconstituida de bacilos atenuados contiene la cepa: Francesa 1173P2 200 000-500 000 UFC o Danesa 1331 200 000-300 000 UFC o Glaxo* 107 800 000-3 200 000 UFC o Tokio 172 200 000-3 000 000 UFC o Montreal 200 000 3 200 000 UFC o Moscow 200 000- 1 000 000 UFC Envase con frasco ámpula o ampolleta con liofilizado para 10 dosis y ampolletas con diluyente de 1.0 ml. *Semilla Mérieux. Descripción complementaria: FRASCOS DE VACUNA BCG CON 10 DOSIS	85.00	5,100.00	433,500.00
1	Prevención de la Mortalidad Infantil	1.5.1.2	Ramo 12-Apoyo Federal	VACUNA RECOMBINANTE CONTRA LA HEPATITIS B SUSPENSION INYECTABLE Cada dosis de 0.5 ml contiene: Antígeno de superficie del virus de la hepatitis B purificado DNA recombinante 5 µg Envase con 10 frascos ámpula con dosis de 0.5 ml, con o sin conservador.	7.99	55,000.00	439,450.00
1	Prevención de la Mortalidad Infantil	1.5.1.3	Ramo 12-Apoyo Federal	VACUNA ACELULAR ANTIPERTUSSIS, CON TOXOIDES DIFTERICO Y TETÁNICO ADSORBIDOS, CON VACUNA ANTIPOLIOMIELITICA INACTIVADA Y CON VACUNA CONJUGADA DE HAEMOPHILUS INFLUENZAE TIPO B SUSPENSION INYECTABLE Cada dosis de 0.5 ml de vacuna reconstituida contiene: Toxide difterico purificado con mayor o igual a 30 UI Toxide tetánico purificado con mayor o igual a 40 UI Toxide pertussico	97.45	89,030.00	8,675,973.50

ÍNDICE: Representado por: **Número de Estrategia. Número de Línea de Acción. Número de Actividad General y Número de Acción Específica**

					purificado adsorbido 25 µg Con o sin pertactina 8 µg Hemaglutinina filamentosa purificada adsorbida 25 µg Virus de la poliomielitis tipo 1 inactivado 40 UD* Virus de la poliomielitis tipo 2 inactivado 8 UD* Virus de la poliomielitis tipo 3 inactivado 32 UD* Haemophilus influenzae Tipo b 10 µg (conjugado a la proteína tetánica) *Unidades de antígeno D Envase con 1 dosis en jeringa prellenada de Vacuna acelarar Antipertussis con Toxoides Difitérico y Tetánico Adsorbidos y Vacuna Antipoliomiéltica inactivada y 1 dosis en frasco ámpula con iofilizado de Vacuna conjugada de Haemophilus influenzae tipo b, para reconstituir con la suspensión de la jeringa.				
1	Prevención de la Mortalidad Infantil	1.5.1.9	Ramo 12-Apoyo Federal		VACUNA DOBLE VIRAL (SR) CONTRA SARAMPIÓN Y RUBÉOLA SUSPENSION INYECTABLE Cada dosis de 0.5 ml de vacuna reconstituída contiene: Virus atenuados del sarampión cepa Edmonston-Zagreb (cultivados en células diploides humanas) o cepa Enders o cepa Schwarz (cultivados en fibroblastos de embrión de pollo) 3.0 log ₁₀ a 4.5 log ₁₀ DICC50 o 1000 a 32000 DICC50 o 103 a 3.2 x 10 ⁴ DICC50 Virus atenuados de la rubeola cepa Wistar RA 27/3 (cultivados en células diploides humanas MRC-5 o WI-38) > 3.0 log ₁₀ DICC50 o > 1000 DICC50 o > 103 DICC50 Envase con iofilizado para 10 dosis y diluyente. Descripción complementaria: FRASCOS DE VACUNA DOBLE VIRAL CON 10 DOSIS	135.70	4,169.00	565,733.30	
1	Prevención de la Mortalidad Infantil	1.5.5.1	Ramo 12-Apoyo Federal		VACUNA ANTINEUMOCÓCCICA SOLUCIÓN INYECTABLE Cada dosis de 0.5 ml contiene: Poliósidos purificados del Streptococcus pneumoniae serotipos 1, 2, 3, 4, 5, 6B, 7F, 8, 9N, 9V, 10A, 11A, 12F, 14, 15B, 17F, 18C, 19A, 19F, 20, 22F, 23F y 33F, cada uno con 25 µg. Envase con frasco ámpula de 0.5 ml	69.08	9,780.00	675,602.40	
1	Prevención de la Mortalidad Infantil	3.1.9.1	Ramo 12-Apoyo Federal		VACUNA RECOMBINANTE CONTRA LA HEPATITIS B SUSPENSION INYECTABLE Cada dosis de 1 ml contiene: AgsHb 20 µg Envase con un frasco ámpula con 10 ml (10 dosis). Descripción complementaria: FRASCO DE VACUNA ANTIHEPATITIS B 20 ug CON 10 DOSIS	81.00	850.00	68,850.00	
1	Prevención de la Mortalidad Infantil	1.5.1.5	SMNG-CNPSS		VACUNA PENTAVALENTE CONTRA ROTAVIRUS SUSPENSION Cada dosis de 2 ml contiene: Serotipo reordenado G1 2.21 X 106 UI Serotipo reordenado G2 2.84 X 106 UI Serotipo reordenado G3 2.22 X 106 UI Serotipo reordenado G4 2.04 X 106 UI	64.70	70,120.00	4,536,764.00	

INDICE: Representado por: Número de Estrategia, Número de Línea de Acción, Número de Actividad General y Número de Acción Específica

1	Prevención de la Mortalidad Infantil	1.5.1.6	SMNG-CNPSS	Serotipo reordenado P1 2.29 X 106 UI Envase con un tubo de plástico con 2 ml. VACUNA CONJUGADA NEUMOCOCCICA 13-VALENTE SUSPENSION INYECTABLE Cada dosis de 0.5 ml contiene: Sacáridos de Streptococcus pneumoniae de los serotipos 1 2.2 µg 3 2.2 µg 4 2.2 µg 5 2.2 µg 6A 2.2 µg 6B 4.4 µg 7F 2.2 µg 9V 2.2 µg 14 2.2 µg 18C 2.2 µg 19A 2.2 µg 19F 2.2 µg 23F 2.2 µg Proteína diftérica CRM197 32 µg Envase con una jeringa prellenada de 0.5 ml (1 dosis), y aguja.	168.30	55,500.00	9,340,650.00
TOTAL:							24,736,523.20

X00 Centro Nacional para la Prevención y el Control de las Adicciones

No.	PROGRAMA	ÍNDICE	FUENTE DE FINANCIAMIENTO	CONCEPTO	PRECIO UNITARIO	CANTIDAD	TOTAL (PESOS)
SIN DATOS							

Gran total:

62,851,478.58

INDICE: Representado por: Número de Estrategia, Número de Línea de Acción, Número de Actividad General y Número de Acción Específica

APÉNDICE

DEL SEGUNDO CONVENIO MODIFICATORIO AL CONVENIO ESPECIFICO EN MATERIA DE TRANSFERENCIA DE SUBSIDIOS PARA EL FORTALECIMIENTO DE ACCIONES DE SALUD PÚBLICA EN LAS ENTIDADES FEDERATIVAS QUE CELEBRAN, EL EJECUTIVO FEDERAL, POR CONDUCTO DE "LA SECRETARÍA", Y EL EJECUTIVO DEL ESTADO LIBRE Y SOBERANO DE MORELOS POR CONDUCTO DE "LA ENTIDAD".

La información de la distribución de los recursos presupuestarios del ramo 33, Aportación Estatal, Oportunidades y Otra, así como los de la Comisión Nacional de Protección Social en Salud (CNPSS ANEXO IV-PROESPPO y ANEXO IV CONSEG) y Fondo de Protección contra Gastos Catastróficos (FPGC), no forman parte de los recursos federales transferidos por "LA SECRETARÍA" a "LA ENTIDAD" con motivo del presente convenio, se colocan para efectos de la evaluación de la eficiencia y eficacia de los "LOS PROGRAMAS".

Resumen de recursos por fuente de financiamiento
(Monto pesos)

No.	UNIDAD RESPONSABLE / PROGRAMA DE ACCION	RAMO 12		SUBTOTAL	RAMO 33	APORTACIÓN ESTATAL	OPORTUNIDADES	OTRA	SUBTOTAL	CNPSS		TOTAL
		RECURSOS FINANCIEROS	INSUMOS							ANEJO IV PROESPPO	ANEJO IV CONSEG	
310 Dirección General de Promoción de la Salud												
1	Promoción de la salud: Una nueva cultura	2,336,000.00	88,487.00	2,424,487.00	463,130.71	0.00	0.00	0.00	463,130.71	0.00	0.00	2,887,617.71
2	Escuela y Salud	180,000.00	0.00	180,000.00	144,742.19	0.00	0.00	0.00	144,742.19	0.00	0.00	324,742.19
3	Entorno y Comunidades Saludables	0.00	0.00	0.00	294,671.88	0.00	0.00	0.00	294,671.88	0.00	0.00	294,671.88
4	Veta Sano, Regresa Sano	200,000.00	0.00	200,000.00	51,691.47	0.00	0.00	0.00	51,691.47	0.00	0.00	251,691.47
	Total:	2,716,000.00	88,487.00	2,804,487.00	954,236.25	0.00	0.00	0.00	954,236.25	0.00	0.00	3,758,723.25
313 Secretariado Técnico del Consejo Nacional de Salud Mental												
1	Salud Mental	0.00	0.00	0.00	25,840.00	0.00	0.00	0.00	25,840.00	429,160.00	0.00	455,000.00
	Total:	0.00	0.00	0.00	25,840.00	0.00	0.00	0.00	25,840.00	429,160.00	0.00	455,000.00
315 Secretariado Técnico del Consejo Nacional para la Prevención de Accidentes												
1	Seguridad Vial	350,000.00	0.00	350,000.00	41,368.00	0.00	0.00	0.00	41,368.00	0.00	0.00	391,368.00
	Total:	350,000.00	0.00	350,000.00	41,368.00	0.00	0.00	0.00	41,368.00	0.00	0.00	391,368.00
316 Dirección General de Epidemiología												
1	Sistema Nacional de Vigilancia Epidemiológica	1,261,675.00	0.00	1,261,675.00	800,000.00	0.00	0.00	0.00	800,000.00	0.00	0.00	2,061,675.00
2	SINAVE (COMPONENTE DE VIGILANCIA EPIDEMIOLÓGICA)	3,080,909.20	397,574.00	3,478,483.20	1,071,509.00	0.00	0.00	0.00	1,071,509.00	0.00	0.00	4,550,000.20
	Total:	4,342,584.20	397,574.00	4,740,158.20	1,871,509.00	0.00	0.00	0.00	1,871,509.00	0.00	0.00	6,621,667.20

Handwritten signatures and initials in blue ink at the bottom right of the page.

No.	UNIDAD RESPONSABLE / PROGRAMA DE ACCIÓN	RAMO 12		SUBTOTAL	RAMO 33	APORTACIÓN ESTATAL	OPORTUNIDADES FINANCIERAS	OTRA	CNPSS		TOTAL	
		RECURSOS FINANCIEROS CAUSAS FASSA-C (ETIQUETADO) JUAREZ SMING OTRA	INSUMOS APOYO FEDERAL SMING FPGC						ANEJO IV PRORESPP	ANEJO IV CONSEJ		RECURSOS FINANCIEROS
K00 Centro Nacional para la Prevención y el Control del VIH/SIDA												
1.	VIH/SIDA e ITS	375,000.00	33,537,533.58	33,912,533.58	620,376.00	0.00	0.00	0.00	620,376.00	8,000,000.00	0.00	6,139,110.00
	Total:	375,000.00	33,537,533.58	33,912,533.58	620,376.00	0.00	0.00	0.00	620,376.00	8,000,000.00	0.00	46,672,019.58
L00 Centro Nacional de Equidad de Género y Salud Reproductiva												
1.	Cáncer de Mama	3,327,048.20	0.00	3,327,048.20	105,456.00	0.00	0.00	0.00	105,456.00	20,679,027.20	0.00	24,111,531.40
2.	Cáncer Cervicouterino	3,664,793.80	0.00	3,664,793.80	103,372.00	0.00	0.00	0.00	103,372.00	16,149,221.98	0.00	19,917,387.89
3.	Arraigue Parejo en la Vida	5,230,602.39	2,024,306.90	7,254,909.29	103,407.00	0.00	0.00	0.00	103,407.00	23,874,817.61	4,145,588.00	35,378,721.90
4.	Planificación Familiar y Anticoncepción	0.00	947,661.60	947,661.60	103,650.00	0.00	0.00	0.00	103,650.00	19,603,870.00	0.00	20,655,181.60
5.	Salud Sexual y Reproductiva para Adolescentes	875,297.99	223,469.90	1,098,754.89	98,237.00	0.00	0.00	0.00	98,237.00	1,652,614.00	0.00	2,849,605.89
6.	Prevención y Atención de la Violencia Familiar y de Género	941,170.00	0.00	941,170.00	103,396.00	0.00	0.00	0.00	103,396.00	2,211,048.00	0.00	3,245,615.00
7.	Igualdad de Género en Salud	9,500.00	15,669.80	25,169.80	62,051.00	0.00	0.00	0.00	62,051.00	0.00	0.00	87,250.80
	Total:	14,048,412.38	3,211,725.20	17,259,537.58	679,569.00	0.00	0.00	0.00	679,569.00	84,170,599.70	4,145,588.00	106,255,294.28
O00 Centro Nacional de Programas Preventivos y Control de Enfermedades												
1.	Diabetes Mellitus	1,591,931.16	362,564.00	1,954,495.16	268,814.53	0.00	0.00	0.00	268,814.53	19,262,720.00	4,645,540.00	26,131,989.69
2.	Riesgo Cardiovascular	1,424,000.00	226,200.00	1,650,200.00	775,486.10	0.00	0.00	0.00	775,486.10	3,956,000.00	920.00	5,362,606.10
3.	Dengue	4,838,086.10	0.00	4,838,086.10	11,966,350.00	0.00	0.00	0.00	11,966,350.00	15,962,570.00	0.00	32,787,006.10
4.	Envejecimiento	109,090.64	147,737.60	256,828.24	20,673.00	0.00	0.00	0.00	20,673.00	1,000,000.00	0.00	1,277,501.24
5.	Tuberculosis	0.00	103,627.00	103,627.00	205,538.00	0.00	0.00	0.00	205,538.00	1,607,751.01	0.00	1,916,910.01
6.	Paludismo	0.00	154,000.00	154,000.00	154,000.00	0.00	0.00	0.00	154,000.00	252,000.00	0.00	406,000.00
7.	Rabia y otras zoonosis	0.00	39,713.00	39,713.00	4,496,504.00	0.00	0.00	0.00	4,496,504.00	1,324,572.00	0.00	5,861,189.00
8.	Urgencias Epidemiológicas y Desastres	446,816.00	0.00	446,816.00	405,560.16	0.00	0.00	0.00	405,560.16	0.00	0.00	852,376.16
9.	Salud Bucal	0.00	0.00	0.00	848,750.00	2,500.00	0.00	0.00	851,250.00	5,842,665.20	0.00	6,693,915.20
10.	Cólera	0.00	0.00	0.00	20,684.00	0.00	0.00	0.00	20,684.00	1,000,000.00	0.00	1,020,684.00
11.	Lepra	0.00	0.00	0.00	25,780.00	0.00	0.00	0.00	25,780.00	600,000.00	0.00	625,780.00
12.	Otras Enfermedades Transmitedas por vector	0.00	0.00	0.00	0.00	0.00	0.00	0.00	0.00	12,797,600.00	0.00	12,797,600.00
	Total:	8,409,923.90	880,235.60	9,290,159.50	19,188,139.81	2,500.00	0.00	0.00	19,190,639.81	63,606,238.21	4,645,460.00	96,733,557.52

No.	UNIDAD RESPONSABLE / PROGRAMA DE ACCIÓN	RAMO 12			RAMO 33	OPORTUNIDADES	OTRA	CNPSS		TOTAL	
		RECURSOS FINANCIEROS	INSUMOS	SUBTOTAL				ANEXO IV PRORESPPO	ANEXO IV CONSEJ		RECURSOS FINANCIEROS
1	Previsión de la Morbilidad Infantil	7,784,721.61	24,736,523.20	32,521,244.81	0.00	0.00	0.00	32,826,467.72	4,696.00	0.00	66,483,896.52
	Total:	7,784,721.61	24,736,523.20	32,521,244.81	0.00	0.00	0.00	32,826,467.72	4,696.00	0.00	66,483,896.52
	Previsión y Tratamiento de las Adicciones	5,603,100.00	0.00	5,603,100.00	0.00	0.00	0.00	1,229,271.00	0.00	0.00	6,873,727.00
	Total:	5,603,100.00	0.00	5,603,100.00	0.00	0.00	0.00	1,229,271.00	0.00	0.00	6,873,727.00
	Gran Total:	43,639,742.09	62,851,478.58	106,491,220.87	2,500.00	0.00	0.00	190,261,796.63	8,796,744.00	6,139,110.00	336,255,253.35

NOTA: La descripción detallada de los insumos y servicios a adquirir o contratar con los recursos que se indican en el presente anexo, se encuentran identificados en el Sistema de Información para la Administración del Fondo para el Fortalecimiento de Acciones de Salud Pública en las Entidades Federativas, SIAFFASPE

Handwritten signatures and initials in blue ink at the bottom of the page.

SEGUNDA.- Ambas partes convienen que salvo lo previsto en el presente instrumento jurídico, no se modifican, alteran o innovan, las obligaciones del **"CONVENIO PRINCIPAL"**, por lo que se ratifican todos y cada uno de sus Antecedentes, Declaraciones y Cláusulas del **"CONVENIO PRINCIPAL"**, en correlación con el contenido del presente **Convenio Modificadorio**.

TERCERA.- Las partes acuerdan que salvo por lo expresamente establecido en el presente **Convenio Modificadorio**, el resto del contenido del **"CONVENIO PRINCIPAL"** continua vigente en todo lo que no se contraponga, así como en todos y cada uno de sus términos y condiciones.

CUARTA. Ambas partes convienen en que para la interpretación y cumplimiento del presente Convenio, será aplicable el derecho federal vigente y se someten irrevocablemente a la jurisdicción de los tribunales federales competentes en la Ciudad de México, Distrito Federal renunciando a cualquier otra jurisdicción que, en razón de su domicilio presente o futuro o por cualquier otra razón, les pudiera corresponder.

QUINTA. El presente **Convenio Modificadorio** empezará surtir efectos a partir de la fecha de su firma, y se mantendrán en vigor hasta el 31 de diciembre de 2012.

Estando enteradas las partes del contenido y de su alcance legal, lo firman al margen y al calce por cuadruplicado el 28 de Septiembre de 2012.

Continúa en la página siguiente

[Faint signatures and markings are visible in the lower right quadrant of the page.]

POR "LA SECRETARÍA"

Dr. Pablo Antonio Kuri Morales
Subsecretario de Prevención y Promoción de la Salud

Dr. Arturo Cervantes Trejo
Director General de Promoción De La Salud

Dra. Prudencia Cerón Mireles
Directora General del Centro Nacional de Equidad de Género y Salud Reproductiva

Dr. Jesús Felipe González Roldán
Director General de Epidemiología

Dr. Miguel Ángel Lezaha Fernández
Director General del Centro Nacional de Programas Preventivos y Control de Enfermedades

T.R. Virginia González Torres
Secretaria Técnica del Consejo Nacional de Salud Mental

Mtra. Celina Alvear Sevilla
Directora General del Centro Nacional para la Prevención y el Control de las Adicciones


Dr. Ignacio Federico Villaseñor Ruiz
Secretario Técnico del Consejo Nacional para la Prevención de Accidentes

Dr. José Antonio Jazola Licea
Director General del Centro Nacional para la Prevención y el Control del VIH/SIDA


Dra. Vesta Louise Richardson López-Collada
Directora General del Centro Nacional para la Salud de la Infancia y la Adolescencia

HOJA UNO DE FIRMAS DEL SEGUNDO CONVENIO MODIFICATORIO AL CONVENIO ESPECIFICO EN MATERIA DE TRANSFERENCIA DE SUBSIDIOS PARA EL FORTALECIMIENTO DE ACCIONES DE SALUD PÚBLICA EN LAS ENTIDADES FEDERATIVAS, ASÍ COMO DE LOS ANEXOS 2, 3, 4, 5 Y APÉNDICE QUE CELEBRAN, EL EJECUTIVO FEDERAL POR CONDUCTO DE LA SECRETARÍA DE SALUD, "LA SECRETARÍA", Y EL EJECUTIVO DEL ESTADO LIBRE Y SOBERANO DE MORELOS POR CONDUCTO DE "LA ENTIDAD", EL 28 DE SEPTIEMBRE DE 2012.

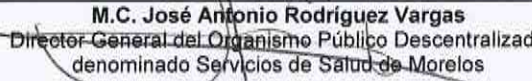
POR "LA ENTIDAD"



M.C. Carlos Eduardo Carrillo Ordaz
Secretario de Salud



C.P. Alfredo Jaime De la Torre
Secretario de Finanzas y Planeación



M.C. José Antonio Rodríguez Vargas
Director General del Organismo Público Descentralizado
denominado Servicios de Salud de Morelos

HOJA DOS DE FIRMAS DEL **SEGUNDO CONVENIO MODIFICATORIO AL CONVENIO ESPECIFICO EN MATERIA DE TRANSFERENCIA DE SUBSIDIOS PARA EL FORTALECIMIENTO DE ACCIONES DE SALUD PÚBLICA EN LAS ENTIDADES FEDERATIVAS**, ASÍ COMO DE LOS ANEXOS 2, 3, 4, 5 Y APÉNDICE QUE CELEBRAN, EL EJECUTIVO FEDERAL POR CONDUCTO DE LA SECRETARÍA DE SALUD, "LA SECRETARÍA", Y EL EJECUTIVO DEL ESTADO LIBRE Y SOBERANO DE MORELOS POR CONDUCTO DE "LA ENTIDAD", EL 28 DE SEPTIEMBRE DE 2012.

