

SEGUNDO CONVENIO MODIFICATORIO AL CONVENIO ESPECÍFICO EN MATERIA DE MINISTRACIÓN DE SUBSIDIOS PARA EL FORTALECIMIENTO DE ACCIONES DE SALUD PÚBLICA EN LAS ENTIDADES FEDERATIVAS, SUSCRITO EL 02 de enero de 2017, QUE CELEBRAN, POR UNA PARTE, EL EJECUTIVO FEDERAL, A TRAVÉS DE LA SECRETARÍA DE SALUD, A LA QUE EN ADELANTE SE LE DENOMINARÁ "LA SECRETARÍA", POR CONDUCTO DEL DR. PABLO ANTONIO KUÑI MORALES, SUBSECRETARIO DE PREVENCIÓN Y PROMOCIÓN DE LA SALUD, ASISTIDO POR EL DR. EDUARDO JARAMILLO NAVARRETE, DIRECTOR GENERAL DE PROMOCIÓN DE LA SALUD; EL DR. CUITLÁHUAC RUIZ MATUS, DIRECTOR GENERAL DE EPIDEMIOLOGÍA; LA T.R. MARÍA VIRGINIA GONZÁLEZ TORRES, SECRETARIA TÉCNICA DEL CONSEJO NACIONAL DE SALUD MENTAL; EL DR. ARTURO GARCÍA CRUZ, SECRETARIO TÉCNICO DEL CONSEJO NACIONAL PARA LA PREVENCIÓN DE ACCIDENTES; EL DR. EDUARDO PESQUEIRA VILLEGAS, DIRECTOR GENERAL DEL CENTRO NACIONAL DE EQUIDAD DE GÉNERO Y SALUD REPRODUCTIVA; EL DR. JESÚS FELIPE GONZÁLEZ ROLDÁN, DIRECTOR GENERAL DEL CENTRO NACIONAL DE PROGRAMAS PREVENTIVOS Y CONTROL DE ENFERMEDADES; LA DRA. PATRICIA ESTELA URIBE ZÚÑIGA, DIRECTORA GENERAL DEL CENTRO NACIONAL PARA LA PREVENCIÓN Y EL CONTROL DEL VIH/SIDA; Y EL DR. JUAN LUIS GERARDO DURÁN ARENAS, DIRECTOR GENERAL DEL CENTRO NACIONAL PARA LA SALUD DE LA INFANCIA Y LA ADOLESCENCIA; Y POR LA OTRA PARTE, ESTADO LIBRE Y SOBERANO DE MORELOS, A QUIEN EN LO SUCESIVO SE LE DENOMINARÁ "LA ENTIDAD", REPRESENTADO POR LA DRA. ÁNGELA PATRICIA MORA GONZÁLEZ, SECRETARIA DE SALUD; EL C.P. JORGE MICHEL LUNA, SECRETARIO DE HACIENDA Y LA DRA. GIORGIA RUBIO BRAVO, DIRECTORA GENERAL DEL ORGANISMO PÚBLICO DESCENTRALIZADO DENOMINADO SERVICIOS DE SALUD DE MORELOS, A LAS QUE AL ACTUAR DE MANERA CONJUNTA SE LES DENOMINARÁ "LAS PARTES", CONFORME A LOS ANTECEDENTES, DECLARACIONES Y CLÁUSULAS SIGUIENTES:

ANTECEDENTES

I. Con fecha 02 de enero de 2017, "LA SECRETARÍA" y "LA ENTIDAD" celebraron el *CONVENIO ESPECIFICO EN MATERIA DE MINISTRACIÓN DE SUBSIDIOS PARA EL FORTALECIMIENTO DE ACCIONES DE SALUD PÚBLICA EN LAS ENTIDADES FEDERATIVAS*, con el objeto de ministrar recursos presupuestarios federales, en carácter de subsidios, así como insumos federales a "LA ENTIDAD", para coordinar su participación con "LA SECRETARÍA", en términos de lo previsto en los artículos 9 y 13, apartado B de la Ley General de Salud, en la ejecución de los 36 Programas de Acción Específicos a cargo de la Subsecretaría de Prevención y Promoción de la Salud, en lo sucesivo "LOS PROGRAMAS", que comprende la realización de intervenciones y el cumplimiento de metas de cada uno de ellos, a fin de permitir a "LA ENTIDAD", su adecuada instrumentación así como fortalecer la integralidad de las acciones de Prevención y Promoción de la Salud, documento que en adelante se denominará "CONVENIO PRINCIPAL".

II. Con fecha 29 de mayo de 2017, "LA SECRETARÍA" y "LA ENTIDAD", celebraron el Convenio Modificadorio al Convenio Específico en Materia de Ministración de Subsidios para el Fortalecimiento de Acciones de Salud Pública en las Entidades Federativas, con el objeto de modificar las cláusulas Primera, en lo que respecta a la Tabla de su párrafo tercero; Segunda, párrafos primero y segundo; Octava, fracciones II, VIII y XIV, y Décima Sexta, así como los Anexos 1, 2, 3, 4, 5 y el Apéndice; adicionar una fracción IV a la Cláusula Novena, recorriendo la numeración de las subsecuente; así como suprimir el párrafo séptimo de la Cláusula Quinta del "CONVENIO PRINCIPAL".

III. Que en la Cláusula DÉCIMA TERCERA, denominada MODIFICACIONES AL CONVENIO, del "CONVENIO PRINCIPAL", las partes acordaron lo que a la letra dice: "... que el presente Convenio Especifico podrá modificarse de común acuerdo y por escrito, sin alterar su estructura y en estricto apego a las disposiciones jurídicas aplicables. Las modificaciones al Convenio Especifico obligarán a sus signatarios a partir de la fecha de su firma y deberán publicarse en el Diario Oficial de la Federación y en el órgano de difusión oficial de "LA ENTIDAD"".

"LAS PARTES" han determinado, derivado del comportamiento del gasto observado por las unidades administrativas y órganos desconcentrados a cargo de "LOS PROGRAMAS", modificar el "CONVENIO PRINCIPAL", con la finalidad de ajustar los montos de los recursos presupuestarios federales y/o insumos federales ministrados a "LA ENTIDAD" en términos de lo estipulado en el presente Instrumento.

A
H
ar

DECLARACIONES

I. "LA SECRETARÍA" declara que:

I.1. Se reproducen y ratifican las declaraciones insertas en el "CONVENIO PRINCIPAL".

II. "LA ENTIDAD" declara que:

II.1. Se reproducen y ratifican las declaraciones insertas en el "CONVENIO PRINCIPAL".

III. "LAS PARTES" declaran que:

III.1. Se reconocen mutuamente el carácter y las facultades con las que comparecen a la celebración del presente instrumento.

III.2. Están de acuerdo en celebrar el presente Convenio Modificatorio, de conformidad con los términos y condiciones que se estipulan en el mismo, al tenor de las siguientes:

CLÁUSULAS

PRIMERA: OBJETO.- El presente instrumento, tiene por objeto modificar las cláusulas Primera, en lo que respecta a la Tabla de su párrafo tercero; Segunda, párrafos primero, segundo y sexto; Octava, fracción XXIV; Novena, fracción X y los Anexos 2, 3, 4, 5 y el Apéndice; así como suprimir el párrafo sexto de la Cláusula Quinta del "CONVENIO PRINCIPAL", para quedar como sigue:

"PRIMERA.- OBJETO.- ...

...

...

NO.	UNIDAD RESPONSABLE / PROGRAMA DE ACCIÓN	CLAVE DEL PROGRAMA PRESUPUESTARIO	MONTO MÁXIMO A CARGO DE "LA SECRETARÍA" (Pesos)		
			RECURSOS PRESUPUESTARIOS FEDERALES	INSUMOS FEDERALES	TOTAL
310 DIRECCIÓN GENERAL DE PROMOCIÓN DE LA SALUD					
1	Promoción de la Salud y Determinantes Sociales		0.00	0.00	0.00
2	Entornos y Comunidades Saludables	P018	1,522,238.00	0.00	1,522,238.00
3	Alimentación y Actividad Física	U008	9,800,000.00	0.00	9,800,000.00
Subtotal			11,322,238.00	0.00	11,322,238.00
313 SECRETARIADO TÉCNICO DEL CONSEJO NACIONAL DE SALUD MENTAL					
1	Salud Mental		0.00	0.00	0.00
Subtotal			0.00	0.00	0.00
315 SECRETARIADO TÉCNICO DEL CONSEJO NACIONAL PARA LA PREVENCIÓN DE ACCIDENTES					
1	Seguridad Vial	P018	905,000.00	0.00	905,000.00
2	Prevención de Accidentes en Grupos Vulnerables	P018	420,000.00	0.00	420,000.00
Subtotal			1,325,000.00	0.00	1,325,000.00

316 DIRECCIÓN GENERAL DE EPIDEMIOLOGÍA					
1	Sistema Nacional de Vigilancia Epidemiológica	U009	1,104,145.89	0.00	1,104,145.89
2	SINAVE (Componente de Vigilancia por Laboratorio)	P018, U009	1,566,281.65	60,573.00	1,626,854.65
Subtotal			2,670,427.54	60,573.00	2,731,000.54
K00 CENTRO NACIONAL PARA LA PREVENCIÓN Y EL CONTROL DEL VIH/SIDA					
1	Respuesta al VIH/SIDA e ITS	P016	3,279,000.00	2,551,422.40	5,830,422.40
Subtotal			3,279,000.00	2,551,422.40	5,830,422.40
L00 CENTRO NACIONAL DE EQUIDAD DE GÉNERO Y SALUD REPRODUCTIVA					
1	Prevención y Control del Cáncer de la Mujer	P020	8,329,718.00	5,609,957.60	13,939,675.60
2	Salud Materna y Perinatal	P020	16,721,821.86	1,609,660.00	18,331,481.86
3	Salud Sexual y Reproductiva para Adolescentes	P020	1,039,432.00	0.00	1,039,432.00
4	Planificación Familiar y Anticoncepción	P020	3,139,627.00	12,500.00	3,152,127.00
5	Prevención y Atención de la Violencia Familiar y de Género	P020	5,857,245.91	93,281.20	5,950,527.11
6	Igualdad de Género en Salud	P020	298,775.00	0.00	298,775.00
Subtotal			35,386,619.77	7,325,398.80	42,712,018.57
O00 CENTRO NACIONAL DE PROGRAMAS PREVENTIVOS Y CONTROL DE ENFERMEDADES					
1	Prevención y Control de la Rabia Humana	U009	13,000.00	0.00	13,000.00
2	Prevención y Control de la Brucelosis		0.00	0.00	0.00
3	Prevención y Control de la Rickettsiosis	P018	0.00	72,748.00	72,748.00
4	Prevención y Control de Dengue y Otros Vectores	U009	8,887,444.68	5,741,453.86	14,628,898.54
5	Prevención y Control del Paludismo		0.00	0.00	0.00
6	Eliminación de la Oncocercosis		0.00	0.00	0.00
7	Prevención y Control de la Enfermedad de Chagas		0.00	0.00	0.00
8	Prevención y Control de las Leishmaniasis		0.00	0.00	0.00
9	Prevención y Control de la Intoxicación por Picadura de Alacrán		0.00	0.00	0.00
10	Prevención y Control de la Diabetes	U008	515,900.00	0.00	515,900.00
11	Prevención y Control de la Obesidad y Riesgo Cardiovascular	U008	3,964,781.92	0.00	3,964,781.92
12	Atención del Envejecimiento	U008	101,027.62	0.00	101,027.62
13	Prevención, Detección y Control de los Problemas de Salud Bucal	U009	96,558.00	40,245.28	136,803.28
14	Prevención y Control de la Tuberculosis	P018	0.00	35,744.35	35,744.35
15	Eliminación de la Lepra		0.00	0.00	0.00
16	Atención de Urgencias Epidemiológicas y Desastres	U009	204,903.28	0.00	204,903.28
17	Prevención de Enfermedades Diarréicas Agudas y Cólera	U009	238,294.48	0.00	238,294.48
18	Prevención y Control de las Enfermedades Respiratorias e Influenza		0.00	0.00	0.00
Subtotal			14,021,909.98	5,890,191.49	19,912,101.47
R00 CENTRO NACIONAL PARA LA SALUD DE LA INFANCIA Y LA ADOLESCENCIA					
1	Vacunación Universal	E036	2,309,616.00	35,002,574.20	37,312,190.20
2	Salud para la Infancia y la Adolescencia	P018	764,870.00	0.00	764,870.00
3	Cáncer en la Infancia y la Adolescencia	P018	443,426.00	0.00	443,426.00
Subtotal			3,517,912.00	35,002,574.20	38,520,486.20

[Handwritten signatures and initials]

04

Total de recursos federales a ministrar a "LA ENTIDAD"	71,523,107.29	50,830,159.89	122,353,267.18
--	---------------	---------------	----------------

...

..."

"SEGUNDA.- MINISTRACIÓN.- Para el cumplimiento del objeto del presente instrumento, "LA SECRETARÍA", con cargo a su presupuesto, ministrará a "LA ENTIDAD", recursos federales con el carácter de subsidios, hasta por la cantidad de \$122,353,267.18 (CIENTO VEINTIDOS MILLONES TRESCIENTOS CINCUENTA Y TRES MIL DOSCIENTOS SESENTA Y SIETE PESOS 18/100 M.N), para la realización de las intervenciones y el cumplimiento de las metas que contemplan "LOS PROGRAMAS".

Los recursos presupuestarios federales por un monto de \$71,523,107.29 (SETENTA Y UN MILLONES QUINIENTOS VEINTITRES MIL CIENTO SIETE PESOS 29/100 M.N), se radicarán a la Secretaría de Hacienda de "LA ENTIDAD", en la cuenta bancaria productiva específica que ésta establezca para tal efecto, en forma previa a la entrega de los recursos, en la institución de crédito bancaria que la misma determine, informando de ello a "LA SECRETARÍA". Los recursos presupuestarios a que se hace alusión, se ministrarán conforme al calendario establecido en el Anexo 3 del presente instrumento.

...

...

...

Los insumos federales que suministre "LA SECRETARÍA" a "LA ENTIDAD", por un monto total de \$50,830,159.89 (CINCUENTA MILLONES OCHOCIENTOS TREINTA MIL CIENTO CINCUENTA Y NUEVE PESOS 89/100 M.N), serán entregados directamente a la Secretaría de Salud.

...

..."

"QUINTA.- APLICACIÓN.-...

...

...

...

..."

"OCTAVA.- OBLIGACIONES DE "LA ENTIDAD".- ...

I a XXIII. ...

XXIV. Reintegrar a la Tesorería de la Federación, dentro de los 15 días naturales siguientes al cierre del ejercicio, los rendimientos financieros que generen los recursos presupuestarios federales ministrados por "LA SECRETARÍA", e informar a las diferentes instancias fiscalizadoras, cuando así lo requieran, el monto y fecha de dicho reintegro.

[Handwritten signatures and initials on the right margin]

..."

"NOVENA.- OBLIGACIONES DE "LA SECRETARÍA".- ...

I. a IX. ...

X. Realizar en el ámbito de su competencia, el control, vigilancia, supervisión, seguimiento y evaluación de los recursos presupuestarios federales e insumos federales que en virtud de este instrumento serán ministrados y suministrados, respectivamente, a LA ENTIDAD de conformidad con las disposiciones jurídicas aplicables en materia del ejercicio del gasto público federal, lo anterior, sin perjuicio de las acciones de control, vigilancia, supervisión, seguimiento y evaluación a que hace referencia la Cláusula Décima del presente instrumento.

XI a XV."

Continúa en la página siguiente

2

[Handwritten signature]

[Handwritten notes and signatures]
6
5
9

ANEXO 2

CONVENIO ESPECIFICO EN MATERIA DE MINISTRACION DE SUBSIDIOS PARA EL FORTALECIMIENTO DE ACCIONES DE SALUD PÚBLICA EN LAS ENTIDADES FEDERATIVAS QUE CELEBRAN, EL EJECUTIVO FEDERAL, POR CONDUCTO DE "LA SECRETARÍA", Y ESTADO LIBRE Y SOBERANO DE MORELOS POR CONDUCTO DE "LA ENTIDAD".

Identificación de fuentes de financiamiento de "LOS PROGRAMAS" en materia de Salud Pública

310 DIRECCIÓN GENERAL DE PROMOCIÓN DE LA SALUD

NO.	PROGRAMA DE ACCIÓN ESPECÍFICO	ORIGEN DE LOS RECURSOS PRESUPUESTARIOS (PESOS)										TOTAL
		SPPS/INTERVENCIONES/RAMO 12		COMISIÓN NACIONAL DE PROTECCIÓN SOCIAL EN SALUD								
		CASSCO	CAUSES	SUBTOTAL	ANEXO IV- PROGRESO	ANEXO IV APOYO FEDERAL INSUMOS	ANEXO IV CONSEJOS	SUBTOTAL	FPGC APOYO FEDERAL INSUMOS	FPGC APOYO FEDERAL PRUEBAS DE DIAGNÓSTICO	SUBTOTAL	
1	Promoción de la Salud y Determinantes Sociales	0.00	0.00	0.00	4,143,375.00	0.00	0.00	4,143,375.00	0.00	0.00	0.00	4,143,375.00
2	Entornos y Comunicaciones Saludables	1,522,238.00	0.00	1,522,238.00	0.00	0.00	0.00	0.00	0.00	0.00	0.00	1,522,238.00
3	Alimentación y Actividad Física	9,800,000.00	0.00	9,800,000.00	0.00	0.00	0.00	0.00	0.00	0.00	0.00	9,800,000.00
TOTALES		11,322,238.00	0.00	11,322,238.00	4,143,375.00	0.00	0.00	4,143,375.00	0.00	0.00	0.00	15,470,613.00

313 SECRETARIADO TÉCNICO DEL CONSEJO NACIONAL DE SALUD MENTAL

NO.	PROGRAMA DE ACCIÓN ESPECÍFICO	ORIGEN DE LOS RECURSOS PRESUPUESTARIOS (PESOS)										TOTAL
		SPPS/INTERVENCIONES/RAMO 12		COMISIÓN NACIONAL DE PROTECCIÓN SOCIAL EN SALUD								
		CASSCO	CAUSES	SUBTOTAL	ANEXO IV- PROGRESO	ANEXO IV APOYO FEDERAL INSUMOS	ANEXO IV CONSEJOS	SUBTOTAL	FPGC APOYO FEDERAL INSUMOS	FPGC APOYO FEDERAL PRUEBAS DE DIAGNÓSTICO	SUBTOTAL	
1	Salud Mental	0.00	0.00	0.00	0.00	0.00	0.00	0.00	0.00	0.00	0.00	0.00
TOTALES		0.00	0.00	0.00	0.00	0.00	0.00	0.00	0.00	0.00	0.00	0.00

315 SECRETARIADO TÉCNICO DEL CONSEJO NACIONAL PARA LA PREVENCIÓN DE ACCIDENTES

NO.	PROGRAMA DE ACCIÓN ESPECÍFICO	ORIGEN DE LOS RECURSOS PRESUPUESTARIOS (PESOS)											
		SPPS/INTERVENCIONES/RAMO 12		COMISIÓN NACIONAL DE PROTECCIÓN SOCIAL EN SALUD								SUBTOTAL	TOTAL
		CASSCO	CAUSAS	ANEXO IV- PROGRESO	ANEXO IV APOYO FEDERAL INSUMOS	ANEXO IV CONSEG	SUBTOTAL	FPGC APOYO FEDERAL INSUMOS	FPGC APOYO FEDERAL PRUEBAS DE DIAGNÓSTICO	FPGC APOYO FEDERAL PRUEBAS DE DIAGNÓSTICO			
1	Seguridad Vial	905,000.00	0.00	0.00	0.00	0.00	0.00	0.00	0.00	0.00	0.00	905,000.00	905,000.00
2	Prevención de Accidentes en Grupos Vulnerables	420,000.00	0.00	0.00	0.00	0.00	0.00	0.00	0.00	0.00	0.00	420,000.00	420,000.00
TOTALES		1,325,000.00	0.00	0.00	0.00	0.00	0.00	0.00	0.00	0.00	0.00	1,325,000.00	1,325,000.00

315 DIRECCIÓN GENERAL DE EPIDEMIOLOGÍA

NO.	PROGRAMA DE ACCIÓN ESPECÍFICO	ORIGEN DE LOS RECURSOS PRESUPUESTARIOS (PESOS)											
		SPPS/INTERVENCIONES/RAMO 12		COMISIÓN NACIONAL DE PROTECCIÓN SOCIAL EN SALUD								SUBTOTAL	TOTAL
		CASSCO	CAUSAS	ANEXO IV- PROGRESO	ANEXO IV APOYO FEDERAL INSUMOS	ANEXO IV CONSEG	SUBTOTAL	FPGC APOYO FEDERAL INSUMOS	FPGC APOYO FEDERAL PRUEBAS DE DIAGNÓSTICO	FPGC APOYO FEDERAL PRUEBAS DE DIAGNÓSTICO			
1	Sistema Nacional de Vigilancia Epidemiológica	1,104,145.89	0.00	0.00	0.00	0.00	0.00	0.00	0.00	0.00	0.00	1,104,145.89	1,104,145.89
2	SINAVE (Componente de Vigilancia Laboratorio)	1,566,281.65	0.00	0.00	0.00	0.00	0.00	0.00	0.00	0.00	0.00	1,566,281.65	1,566,281.65
TOTALES		2,670,427.54	0.00	0.00	0.00	0.00	0.00	0.00	0.00	0.00	0.00	2,670,427.54	2,670,427.54

K00 CENTRO NACIONAL PARA LA PREVENCIÓN Y EL CONTROL DEL VIH/SIDA

NO.	PROGRAMA DE ACCIÓN ESPECÍFICO	ORIGEN DE LOS RECURSOS PRESUPUESTARIOS (PESOS)											
		SPPS/INTERVENCIONES/RAMO 12		COMISIÓN NACIONAL DE PROTECCIÓN SOCIAL EN SALUD								SUBTOTAL	TOTAL
		CASSCO	CAUSAS	ANEXO IV- PROGRESO	ANEXO IV APOYO FEDERAL INSUMOS	ANEXO IV CONSEG	SUBTOTAL	FPGC APOYO FEDERAL INSUMOS	FPGC APOYO FEDERAL PRUEBAS DE DIAGNÓSTICO	FPGC APOYO FEDERAL PRUEBAS DE DIAGNÓSTICO			
1	Respuesta al VIH/SIDA e ITS	3,279,000.00	0.00	6,836,775.00	0.00	0.00	6,836,775.00	0.00	0.00	50,381,550.69	6,331,664.71	56,713,215.40	66,823,990.40
TOTALES		3,279,000.00	0.00	6,836,775.00	0.00	0.00	6,836,775.00	0.00	0.00	50,381,550.69	6,331,664.71	56,713,215.40	66,823,990.40

Handwritten signatures and initials, including a large signature that appears to be 'J. O. B.' and another signature below it.

L00 CENTRO NACIONAL DE EQUIDAD DE GÉNERO Y SALUD REPRODUCTIVA


NO.	PROGRAMA DE ACCIÓN ESPECÍFICO	ORIGEN DE LOS RECURSOS PRESUPUESTARIOS (PESOS)										SUBTOTAL	TOTAL
		SPPS/INTERVENCIONES/RAMO 12		COMISION NACIONAL DE PROTECCION SOCIAL EN SALUD						SUBTOTAL	TOTAL		
		CASSCO	CAUSES	ANEXO IV- PROGRESO	ANEXO IV APOYO FEDERAL INSUMOS	ANEXO IV CONSEJ	SUBTOTAL	FPGC APOYO FEDERAL INSUMOS	FPGC APOYO FEDERAL PRUEBAS DE DIAGNOSTICO				
1	Prevención y Control del Cáncer de la Mujer	0.00	8,329,718.00	3,329,718.00	0.00	0.00	33,576,309.62	0.00	0.00	0.00	33,576,309.62	0.00	41,906,027.62
2	Salud Materna y Perinatal	0.00	15,721,821.86	15,721,821.86	0.00	0.00	28,110,652.00	0.00	7,225,119.00	0.00	35,335,771.00	0.00	52,057,592.86
3	Salud Sexual y Reproductiva para Adolescentes	528,336.00	570,096.00	1,039,432.00	0.00	0.00	5,090,693.00	0.00	0.00	0.00	5,090,693.00	0.00	6,130,115.00
4	Planificación Familiar y Anticoncepción	0.00	3,139,627.00	3,139,627.00	0.00	0.00	7,018,578.28	2,859,509.00	0.00	0.00	9,871,087.28	0.00	13,010,714.28
5	Prevención y Atención de la Violencia Familiar y de Género	3,016.91	5,854,229.00	5,857,245.91	0.00	0.00	245,160.00	0.00	0.00	0.00	245,160.00	0.00	6,102,405.91
6	Igualdad de Género en Salud	298,775.00	0.00	298,775.00	0.00	0.00	0.00	0.00	0.00	0.00	0.00	0.00	298,775.00
TOTALES		831,127.91	34,545,491.86	35,386,619.77	74,041,352.90	2,359,509.00	7,225,119.00	84,119,010.90	0.00	0.00	119,505,630.57	0.00	

L00 CENTRO NACIONAL DE PROGRAMAS PREVENTIVOS Y CONTROL DE ENFERMEDADES

NO.	PROGRAMA DE ACCIÓN ESPECÍFICO	ORIGEN DE LOS RECURSOS PRESUPUESTARIOS (PESOS)										SUBTOTAL	TOTAL
		SPPS/INTERVENCIONES/RAMO 12		COMISION NACIONAL DE PROTECCION SOCIAL EN SALUD						SUBTOTAL	TOTAL		
		CASSCO	CAUSES	ANEXO IV- PROGRESO	ANEXO IV APOYO FEDERAL INSUMOS	ANEXO IV CONSEJ	SUBTOTAL	FPGC APOYO FEDERAL INSUMOS	FPGC APOYO FEDERAL PRUEBAS DE DIAGNOSTICO				
1	Prevención y Control de la Rabia Humana	13,000.00	0.00	13,000.00	0.00	0.00	137,735.00	0.00	0.00	0.00	137,735.00	0.00	150,735.00
2	Prevención y Control de la Brucelosis	0.00	0.00	0.00	0.00	0.00	206,745.00	0.00	0.00	0.00	206,745.00	0.00	206,745.00
3	Prevención y Control de la Rickettsias	0.00	0.00	0.00	0.00	0.00	93,600.00	0.00	0.00	0.00	93,600.00	0.00	93,600.00
4	Prevención y Control de Dengue y Otros Vectores	8,887,444.68	0.00	8,887,444.68	0.00	0.00	23,421,746.00	0.00	0.00	0.00	23,421,746.00	0.00	32,309,190.68

[Handwritten signatures and initials]

5	Prevención y Control del Paludismo	0.00	0.00	0.00	0.00	16,500.00	0.00	0.00	0.00	0.00	0.00	0.00	0.00	16,500.00
6	Eliminación de la Oncocercosis	0.00	0.00	0.00	0.00	0.00	0.00	0.00	0.00	0.00	0.00	0.00	0.00	0.00
7	Prevención y Control de la Enfermedad de Chagas	0.00	0.00	0.00	0.00	464,712.00	0.00	0.00	0.00	0.00	0.00	0.00	0.00	464,712.00
8	Prevención y Control de las Leishmaniasis	0.00	0.00	0.00	0.00	0.00	0.00	0.00	0.00	0.00	0.00	0.00	0.00	0.00
9	Prevención y Control de la Intoxicación por Picadura de Alercía	0.00	0.00	0.00	0.00	9,534,800.00	0.00	0.00	0.00	0.00	0.00	0.00	0.00	9,534,800.00
10	Prevención y Control de la Diabetes	252,000.00	263,900.00	515,900.00	26,850,120.32	37,170,350.48	0.00	0.00	0.00	0.00	0.00	0.00	0.00	37,686,280.48
11	Prevención y Control de la Obesidad y Riesgo Cardiovascular	3,223,035.00	741,748.92	3,964,783.92	11,108,165.20	11,564,375.80	0.00	0.00	0.00	0.00	0.00	0.00	0.00	11,529,157.72
12	Atención del Envejecimiento	59,890.10	41,147.52	101,037.62	2,500,000.00	2,500,000.00	0.00	0.00	0.00	0.00	0.00	0.00	0.00	2,500,000.00
13	Detección y Control de los Problemas de Salud Bucal	96,556.00	0.00	96,556.00	5,801,236.00	5,801,236.00	0.00	0.00	0.00	0.00	0.00	0.00	0.00	5,897,794.00
14	Prevención y Control de la Tuberculosis	0.00	0.00	0.00	1,887,634.75	281,400.00	0.00	0.00	0.00	0.00	0.00	0.00	0.00	2,169,034.75
15	Eliminación de la Lepra	0.00	0.00	0.00	4,605.56	4,605.56	0.00	0.00	0.00	0.00	0.00	0.00	0.00	4,605.56
16	Atención de Urgencias Epidemiológicas y Desastres	204,903.28	0.00	204,903.28	0.00	0.00	0.00	0.00	0.00	0.00	0.00	0.00	0.00	204,903.28
17	Prevención de Enfermedades Diarréicas Agudas y Cólera	0.00	238,294.48	238,294.48	984,680.00	984,680.00	0.00	0.00	0.00	0.00	0.00	0.00	0.00	1,222,974.48
18	Prevención y Control de las Enfermedades Respiratorias e Influenza	0.00	0.00	0.00	335,046.27	335,046.27	0.00	0.00	0.00	0.00	0.00	0.00	0.00	335,046.27
TOTALES		12,736,921.05	1,285,083.92	14,021,909.98	85,347,376.10	11,057,870.76	0.00	0.00	0.00	0.00	0.00	0.00	0.00	103,427,155.94



R00 CENTRO NACIONAL PARA LA SALUD DE LA INFANCIA Y LA ADOLESCENCIA

NO.	PROGRAMA DE ACCIÓN ESPECÍFICO	ORIGEN DE LOS RECURSOS PRESUPUESTARIOS (PESOS)									
		SPPS/INTERVENCIONES/RAMO 12		COMISION NACIONAL DE PROTECCION SOCIAL EN SALUD						FPGC APOYO FEDERAL PRUEBAS DE DIAGNÓSTICO	
	CASSCO	CAUSES	SUBTOTAL	ANEXO IV- PROGRESO	ANEXO IV- APOYO FEDERAL INSUMOS	ANEXO IV CONSEG	SUBTOTAL	FPGC APOYO FEDERAL INSUMOS	FPGC APOYO FEDERAL PRUEBAS DE DIAGNÓSTICO	SUBTOTAL	TOTAL
1	0.00	2,309,616.00	2,309,616.00	20,204,069.42	23,668,807.50	0.00	43,872,876.92	0.00	0.00	0.00	46,182,452.92
2	0.00	764,870.00	764,870.00	7,115,427.00	0.00	0.00	7,115,427.00	0.00	0.00	0.00	7,880,297.00
3	0.00	443,426.00	443,426.00	306,450.00	0.00	0.00	306,450.00	0.00	0.00	0.00	749,876.00
TOTALES	0.00	3,517,912.00	3,517,912.00	27,625,946.42	23,668,807.50	0.00	51,294,753.92	0.00	0.00	0.00	54,812,565.92

GRAN TOTAL

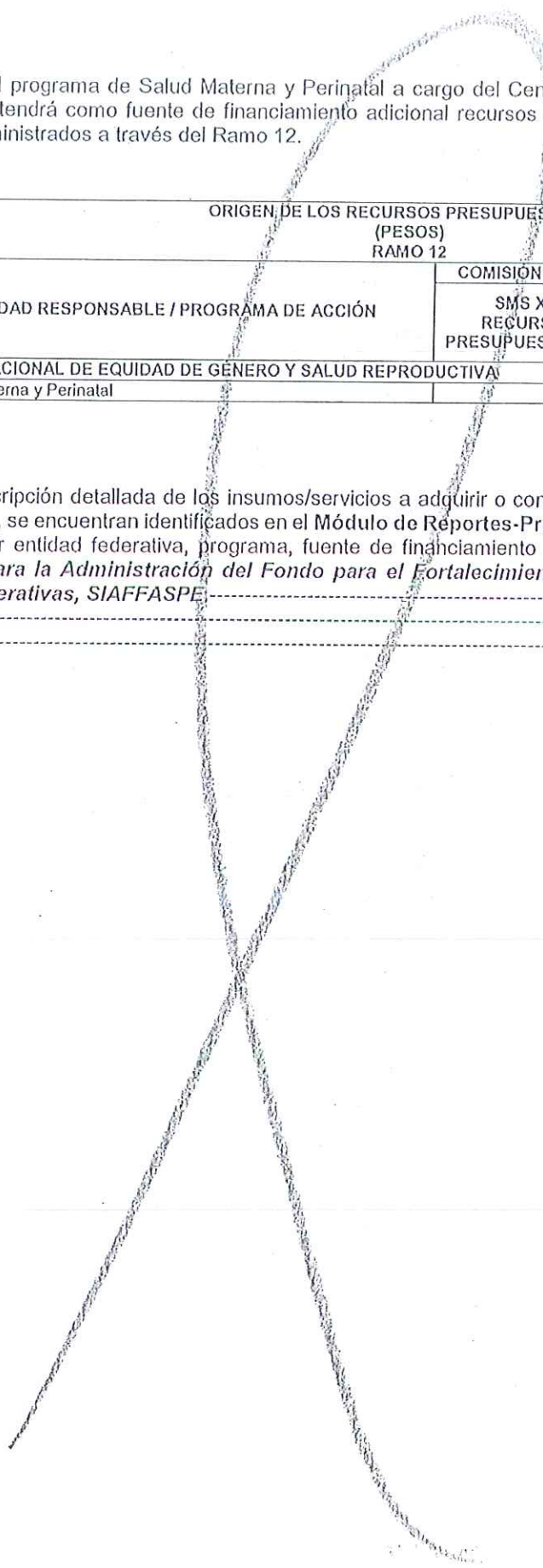
NO.	PROGRAMA DE ACCIÓN ESPECÍFICO	ORIGEN DE LOS RECURSOS PRESUPUESTARIOS (PESOS)									
		SPPS/INTERVENCIONES/RAMO 12		COMISION NACIONAL DE PROTECCION SOCIAL EN SALUD						FPGC APOYO FEDERAL PRUEBAS DE DIAGNÓSTICO	
	CASSCO	CAUSES	SUBTOTAL	ANEXO IV- PROGRESO	ANEXO IV- APOYO FEDERAL INSUMOS	ANEXO IV CONSEG	SUBTOTAL	FPGC APOYO FEDERAL INSUMOS	FPGC APOYO FEDERAL PRUEBAS DE DIAGNÓSTICO	SUBTOTAL	TOTAL
TOTALES	32,164,874.51	39,958,492.78	71,523,107.29	195,999,855.42	37,579,187.26	7,225,119.00	240,802,161.68	50,381,550.69	6,331,664.71	56,713,215.40	389,040,484.37

[Handwritten signatures and initials]

NOTA: Para el programa de Salud Materna y Perinatal a cargo del Centro Nacional de Equidad de Género y Salud Reproductiva, tendrá como fuente de financiamiento adicional recursos del Seguro Médico Siglo XXI, SMS XXI, los cuales serán ministrados a través del Ramo 12.

ORIGEN DE LOS RECURSOS PRESUPUESTARIOS (PESOS) RAMO 12				
NO.	UNIDAD RESPONSABLE / PROGRAMA DE ACCIÓN	COMISION NACIONAL DE PROTECCIÓN SOCIAL EN SALUD		
		SMS XXI RECURSOS PRESUPUESTARIOS	SMS XXI INSUMOS	SMS XXI RECURSOS PRESUPUESTARIOS TOTAL
L00 CENTRO NACIONAL DE EQUIDAD DE GÉNERO Y SALUD REPRODUCTIVA				
2	Salud Materna y Perinatal	0.00	0.00	0.00

NOTA: La descripción detallada de los insumos/servicios a adquirir o contratar con los recursos que se indican en el presente anexo, se encuentran identificados en el Módulo de Reportes-Presupuestación-Ramo 12, (Formato Reporte de ramo 12 por entidad federativa, programa, fuente de financiamiento e insumo, bien o servicio) del Sistema de Información para la Administración del Fondo para el Fortalecimiento de Acciones de Salud Pública en las Entidades Federativas, SIAFFASPE.



Handwritten signatures and initials in the bottom right corner, including a large signature and the number '11'.

ANEXO 3

CONVENIO ESPECIFICO EN MATERIA DE MINISTRACIÓN DE SUBSIDIOS PARA EL FORTALECIMIENTO DE ACCIONES DE SALUD PÚBLICA EN LAS ENTIDADES FEDERATIVAS QUE CELEBRAN, EL EJECUTIVO FEDERAL, POR CONDUCTO DE "LA SECRETARÍA", Y ESTADO LIBRE Y SOBERANO DE MORELOS POR CONDUCTO DE "LA ENTIDAD".

Calendario de Ministraciones

(Pesos)

310 DIRECCIÓN GENERAL DE PROMOCIÓN DE LA SALUD

NO.	PROGRAMA DE ACCIÓN ESPECÍFICO	
1	Promoción de la Salud y Determinantes Sociales	
	Febrero	0.00
	Subtotal de ministraciones	0.00
2	Entornos y Comunidades Saludables	
	Febrero	1,522,238.00
	Subtotal de ministraciones	1,522,238.00
	P018 / CS010	1,522,238.00
	Subtotal de programas institucionales	1,522,238.00
3	Alimentación y Actividad Física	
	Febrero	9,800,000.00
	Subtotal de ministraciones	9,800,000.00
	U008 / OB010	9,800,000.00
	Subtotal de programas institucionales	9,800,000.00
Total		11,322,238.00

313 SECRETARIADO TÉCNICO DEL CONSEJO NACIONAL DE SALUD MENTAL

NO.	PROGRAMA DE ACCIÓN ESPECÍFICO	
1	Salud Mental	
	Febrero	0.00
	Subtotal de ministraciones	0.00
Total		0.00

315 SECRETARIADO TÉCNICO DEL CONSEJO NACIONAL PARA LA PREVENCIÓN DE ACCIDENTES

NO.	PROGRAMA DE ACCIÓN ESPECÍFICO	
1	Seguridad Vial	
	Febrero	905,000.00
	Subtotal de ministraciones	905,000.00
	P018 / AC020	905,000.00
	Subtotal de programas institucionales	905,000.00
2	Prevención de Accidentes en Grupos Vulnerables	
	Febrero	420,000.00
	Subtotal de ministraciones	420,000.00
	P018 / AC040	420,000.00
	Subtotal de programas institucionales	420,000.00
Total		1,325,000.00

Handwritten signatures and initials, including a large signature at the bottom right and initials 'AF' and 'A' above it.

316 DIRECCIÓN GENERAL DE EPIDEMIOLOGÍA

NO.	PROGRAMA DE ACCIÓN ESPECÍFICO	
1	Sistema Nacional de Vigilancia Epidemiológica	
	Febrero	1,104,145.89
	Subtotal de ministraciones	1,104,145.89
	U009 / EE200	1,104,145.89
	Subtotal de programas institucionales	1,104,145.89
2	SINAVE (Componente de Vigilancia por Laboratorio)	
	Febrero	1,566,281.65
	Subtotal de ministraciones	1,566,281.65
	U009 / EE210	1,566,281.65
	Subtotal de programas institucionales	1,566,281.65
Total		2,670,427.54

K00 CENTRO NACIONAL PARA LA PREVENCIÓN Y EL CONTROL DEL VIH/SIDA

NO.	PROGRAMA DE ACCIÓN ESPECÍFICO	
1	Respuesta al VIH/SIDA e ITS	
	Febrero	1,429,000.00
	Mayo	850,000.00
	Noviembre	1,000,000.00
	Subtotal de ministraciones	3,279,000.00
	P016 / VH020	3,279,000.00
	Subtotal de programas institucionales	3,279,000.00
Total		3,279,000.00

L00 CENTRO NACIONAL DE EQUIDAD DE GÉNERO Y SALUD REPRODUCTIVA

NO.	PROGRAMA DE ACCIÓN ESPECÍFICO	
1	Prevención y Control del Cáncer de la Mujer	
	Febrero	8,329,718.00
	Subtotal de ministraciones	8,329,718.00
	P020 / CC010	8,329,718.00
	Subtotal de programas institucionales	8,329,718.00
2	Salud Materna y Perinatal	
	Febrero	16,721,821.86
	Subtotal de ministraciones	16,721,821.86
	P020 / AP010	16,721,821.86
	Subtotal de programas institucionales	16,721,821.86
3	Salud Sexual y Reproductiva para Adolescentes	
	Febrero	1,039,432.00
	Subtotal de ministraciones	1,039,432.00
	P020 / SR010	1,039,432.00
	Subtotal de programas institucionales	1,039,432.00
4	Planificación Familiar y Anticoncepción	
	Febrero	3,139,627.00
	Subtotal de ministraciones	3,139,627.00
	P020 / SR020	3,139,627.00
	Subtotal de programas institucionales	3,139,627.00
5	Prevención y Atención de la Violencia Familiar y de Género	
	Febrero	5,857,245.91
	Subtotal de ministraciones	5,857,245.91
	P020 / MJ030	5,857,245.91

Subtotal de programas institucionales		5,857,245.91
6	Igualdad de Género en Salud	
	Febrero	298,775.00
	Subtotal de ministraciones	298,775.00
	P020 / MJ040	298,775.00
	Subtotal de programas institucionales	298,775.00
Total		35,386,619.77

000 CENTRO NACIONAL DE PROGRAMAS PREVENTIVOS Y CONTROL DE ENFERMEDADES

NO.	PROGRAMA DE ACCIÓN ESPECÍFICO	
1	Prevención y Control de la Rabia Humana	
	Febrero	13,000.00
	Subtotal de ministraciones	13,000.00
	U009 / EE070	13,000.00
	Subtotal de programas institucionales	13,000.00
2	Prevención y Control de la Brucelosis	
	Febrero	0.00
	Subtotal de ministraciones	0.00
3	Prevención y Control de la Rickettsiosis	
	Febrero	0.00
	Subtotal de ministraciones	0.00
4	Prevención y Control de Dengue y Otros Vectores	
	Febrero	8,887,444.68
	Subtotal de ministraciones	8,887,444.68
	U009 / EE020	8,887,444.68
	Subtotal de programas institucionales	8,887,444.68
5	Prevención y Control del Paludismo	
	Febrero	0.00
	Subtotal de ministraciones	0.00
6	Eliminación de la Oncocercosis	
	Febrero	0.00
	Subtotal de ministraciones	0.00
7	Prevención y Control de la Enfermedad de Chagas	
	Febrero	0.00
	Subtotal de ministraciones	0.00
8	Prevención y Control de las Leishmaniasis	
	Febrero	0.00
	Subtotal de ministraciones	0.00
9	Prevención y Control de la Intoxicación por Picadura de Alacrán	
	Febrero	0.00
	Subtotal de ministraciones	0.00
10	Prevención y Control de la Diabetes	
	Febrero	467,600.00
	Junio	48,300.00
	Subtotal de ministraciones	515,900.00
	U008 / OB010	515,900.00

Handwritten signatures and initials are present on the right side of the page, including a large signature at the bottom right and several smaller initials above it.

Subtotal de programas institucionales		515,900.00
11	Prevención y Control de la Obesidad y Riesgo Cardiovascular	
	Febrero	1,418,035.00
	Junio	546,746.92
	Agosto	2,000,000.00
	Subtotal de ministraciones	3,964,781.92
	U008 / OB010	3,964,781.92
	Subtotal de programas institucionales	3,964,781.92
12	Atención del Envejecimiento	
	Febrero	101,027.62
	Subtotal de ministraciones	101,027.62
	U008 / OB010	101,027.62
	Subtotal de programas institucionales	101,027.62
13	Prevención, Detección y Control de los Problemas de Salud Bucal	
	Febrero	96,558.00
	Subtotal de ministraciones	96,558.00
	U009 / EE060	96,558.00
	Subtotal de programas institucionales	96,558.00
14	Prevención y Control de la Tuberculosis	
	Febrero	0.00
	Subtotal de ministraciones	0.00
15	Eliminación de la Lepra	
	Febrero	0.00
	Subtotal de ministraciones	0.00
16	Atención de Urgencias Epidemiológicas y Desastres	
	Febrero	204,903.28
	Subtotal de ministraciones	204,903.28
	U009 / EE010	204,903.28
	Subtotal de programas institucionales	204,903.28
17	Prevención de Enfermedades Diarreas Agudas y Cólera	
	Febrero	238,294.48
	Subtotal de ministraciones	238,294.48
	U009 / EE010	238,294.48
	Subtotal de programas institucionales	238,294.48
18	Prevención y Control de las Enfermedades Respiratorias e Influenza	
	Febrero	0.00
	Subtotal de ministraciones	0.00
Total		14,021,909.98

R00 CENTRO NACIONAL PARA LA SALUD DE LA INFANCIA Y LA ADOLESCENCIA

PROGRAMA DE ACCIÓN ESPECÍFICO


NO.		
1	Vacunación Universal	
	Febrero	2,309,616.00
	Subtotal de ministraciones	2,309,616.00
	E036 / VA010	2,309,616.00
	Subtotal de programas institucionales	2,309,616.00
2	Salud para la Infancia y la Adolescencia	
	Febrero	764,870.00

[Handwritten signatures and initials]

16

Subtotal de ministraciones		764,870.00
P018 / IA010		284,582.00
P018 / IA030		480,288.00
Subtotal de programas institucionales		764,870.00
3 Cáncer en la Infancia y la Adolescencia		
Febrero		443,426.00
Subtotal de ministraciones		443,426.00
P018 / CC030		368,256.00
P018 / PP060		75,170.00
Subtotal de programas institucionales		443,426.00
Total		3,517,912.00
Gran total		71,523,107.29

NOTA: La descripción detallada de los insumos/servicios a adquirir o contratar con los recursos que se indican en el presente anexo, se encuentran identificados en el Módulo de Reportes-Presupuestación-Ramo 12, (Formato Reporte de ramo 12 por entidad federativa, programa, fuente de financiamiento e insumo, bien o servicio) del *Sistema de Información para la Administración del Fondo para el Fortalecimiento de Acciones de Salud Pública en las Entidades Federativas, SIAFFASPE*.



Handwritten signatures and initials in the bottom right corner, including a large signature and several smaller initials.

			evaluación del Programa, programadas	evaluación del Programa, realizadas			servicio y evaluación del Programa Promoción de la Salud y Determinantes Sociales	
1	Promoción de la Salud y Determinantes Sociales	6.1.2	Resultado	Número de consultas otorgadas en los Servicios Estatales de Salud en los que la población usuaria presenta la CNS	Número de consultas otorgadas a la población usuaria en los Servicios Estatales de Salud	60	Proporción de consultas otorgadas en las SESA en las que la población usuaria presenta la Cartilla Nacional de Salud (CNS) con relación al total de consultas otorgadas	60
1	Promoción de la Salud y Determinantes Sociales	7.1.1	Proceso	Número de acuerdos de promoción de la salud generados	No aplica	32	Acuerdos de coordinación e integración generados del Grupo Estatal Intersectorial de Promoción de la Salud y Determinantes Sociales	10
2	Entornos y Comunidades Saludables	1.1.1	Proceso	Número de Agentes de Salud capacitados en temas de salud pública	Total de Agentes esperados de acuerdo al número de población de la comunidad a certificarse como promotora de la salud	100	Porcentaje de Agentes de Salud capacitados en temas de salud pública.	100
2	Entornos y Comunidades Saludables	1.1.2	Proceso	Número de Procuradoras (es) de Salud capacitados en temas de salud pública	Total de Procuradoras (es) de Salud esperados de acuerdo al número de población de la comunidad a certificarse como favorable a la salud	100	Procuradoras (es) de Salud capacitados en temas de salud pública.	100
2	Entornos y Comunidades Saludables	1.3.1	Proceso	Número de personal de salud capacitado, responsable de la coordinación y operación del Programa	Número de personal de salud responsable de la coordinación y operación del Programa, programado a recibir capacitación	100	Personal de salud capacitado, responsable de la coordinación y operación del Programa.	100
2	Entornos y Comunidades Saludables	2.3.1	Proceso	Reuniones del comité estatal de comunidades saludables realizadas	Reuniones del comité estatal de comunidades saludables programadas	100	Reuniones de planeación y ejecución de acciones del comité estatal de comunidades saludables.	100
2	Entornos y Comunidades Saludables	2.4.1	Resultado	Comunidades de 500 a 2500 habitantes certificadas como Promotoras de la Salud	Comunidades de 500 a 2500 habitantes programadas a certificarse como Promotoras de la Salud	100	Comunidades de 500 a 2500 habitantes certificadas como saludables.	100

ANEXO: Representado por. Número de Estrategia. Número de Línea de Acción y Número de Actividad General

ANEXO 4

CONVENIO ESPECIFICO EN MATERIA DE MINISTRACION DE SUBSIDIOS PARA EL FORTALECIMIENTO DE ACCIONES DE SALUD PÚBLICA EN LAS ENTIDADES FEDERATIVAS QUE CELEBRAN, EL EJECUTIVO FEDERAL, POR CONDUCTO DE "LA SECRETARÍA", Y ESTADO LIBRE Y SOBERANO DE MORELOS POR CONDUCTO DE "LA ENTIDAD".

Programas-Indicadores-Metas de "LOS PROGRAMAS" en materia de Salud Publica

310 DIRECCIÓN GENERAL DE PROMOCIÓN DE LA SALUD

No.	PROGRAMA	ÍNDICE	TIPO DE INDICADOR	NUMERADOR	DENOMINADOR	META FEDERAL	INDICADOR	META ESTATAL
1	Promoción de la Salud y Determinantes Sociales	1.3.1	Proceso	Número de eventos de promoción de la salud realizados.	Número de eventos de promoción de la salud programados	128	Eventos de promoción de la salud realizados	7
1	Promoción de la Salud y Determinantes Sociales	1.3.2	Proceso	Número de Ferias de la Salud interculturales (indígenas y migrantes) realizadas.	No aplica	235	Ferias de promoción de la salud realizadas que cumplen los criterios de interculturalidad (indígenas y migrantes)	10
1	Promoción de la Salud y Determinantes Sociales	1.3.3	Resultado	Número de albergues validados como promotores de la salud	No aplica	20	Cumplimiento de albergues validados	1
1	Promoción de la Salud y Determinantes Sociales	1.5.1	Resultado	Número de escuelas validadas como promotoras de la salud	No aplica	4,600	Escuelas que cumplieron los criterios de validación para ser "escuelas promotoras de la salud"	97
1	Promoción de la Salud y Determinantes Sociales	2.1.1	Resultado	Número de cursos y eventos de capacitación y actualización realizados	Número de cursos y eventos de capacitación y actualización programados	292	Actividades educativas para desarrollar competencias para el personal de salud	5
1	Promoción de la Salud y Determinantes Sociales	2.2.1	Resultado	Número de talleres comunitarios para la promoción de la salud dirigidos a la población	No aplica	550,000	Talleres comunitarios para desarrollar competencias y habilidades para la vida sobre promoción de la salud, dirigidos a la población	4,000
1	Promoción de la Salud y Determinantes Sociales	4.1.1	Resultado	Número de materiales de comunicación educativa realizados	Número de materiales de comunicación educativa programados	100	Porcentaje de materiales de comunicación educativa para el cuidado de la salud individual y colectiva.	100
1	Promoción de la Salud y Determinantes Sociales	5.1.3	Proceso	Número de acciones de supervisión, monitoreo o	Número de acciones de supervisión, monitoreo o	2,000	Realizar acciones de acompañamiento, monitoreo, asesoría en	80

ÍNDICE: Representado por: Número de Estrategia, Número de Línea de Acción y Número de Actividad General

2	Entornos y Comunidades Saludables	2.5.1	Proceso	Número de entornos certificados como favorables a la salud	Número de entornos programados a certificar como favorables a la salud	100	Generar espacios favorables a la salud, que trasciendan el aspecto y características físicas, con el fin de preservar, cuidar y proteger la salud de los individuos, familias y comunidades, por medio del desarrollo de competencias para el cuidado de la salud y la mejora del ambiente y del entorno.	100
2	Entornos y Comunidades Saludables	3.1.2	Proceso	Número de municipios activos en el año	Número total de municipios que están a mitad del periodo de administración municipal en el año	20	Municipios que han cumplido con los requisitos de municipio incorporado y que cumplen con el 50% de avances de las actividades del Programa Municipal de Promoción de la Salud.	100
2	Entornos y Comunidades Saludables	3.1.3	Proceso	Número de municipios con personal del ayuntamiento capacitado en el año	Número total de municipios que se encuentran a la mitad del periodo de administración municipal en el año	20	Municipios que han capacitado a su personal en temas de Promoción de la Salud y de Salud Pública.	100
2	Entornos y Comunidades Saludables	3.8.1	Proceso	Número de reuniones de la Red Estatal de Municipios por la Salud realizadas	Número de reuniones de la Red Estatal de Municipios por la Salud programadas	100	Reuniones con presidentes municipales de la Red Estatal de Municipios por la Salud, se consideran las reuniones de instalación de la Red y/o para la elaboración del programa anual de trabajo; de seguimiento y de evaluación de actividades.	100
2	Entornos y Comunidades Saludables	4.2.1	Proceso	Número de jurisdicciones sanitarias supervisadas por el programa en el año	Número total de jurisdicciones sanitarias programadas a supervisar por el programa en el año	100	Porcentaje de jurisdicciones sanitarias supervisadas para evaluar la operación y avances del programa Entornos y Comunidades Saludables.	100
3	Alimentación y Actividad Física	1.1.1	Proceso	Número de eventos educativos realizados	Número de eventos educativos programados	100	Porcentaje de eventos educativos para la promoción de la alimentación correcta y el consumo de agua simple potable en diferentes entornos.	100

INDICE Representado por: Número de Estrategia, Número de Línea de Acción y Número de Actividad General

3	Alimentación y Actividad Física	2.1.1	Proceso	Número de eventos educativos realizados.	Número de eventos educativos programados	100	Porcentaje de eventos educativos para la promoción de la actividad física en diferentes entornos	100
3	Alimentación y Actividad Física	3.1.1	Proceso	Número de campañas realizadas	No aplica	128	Número de campañas educativas a nivel estatal de los temas prioritarios del programa	4
3	Alimentación y Actividad Física	4.2.1	Proceso	Número de eventos educativos realizados	Número de eventos educativos programados	100	Porcentaje de eventos educativos para el fomento de la lactancia materna exclusiva como factor protector y la alimentación complementaria correcta.	100
3	Alimentación y Actividad Física	5.1.1	Proceso	Número de eventos educativos realizados	Número de eventos educativos programados	100	Porcentaje de eventos educativos para la difusión de la cultura alimentaria tradicional.	100
3	Alimentación y Actividad Física	6.1.1	Proceso	Capacitaciones impartidas	Capacitaciones programadas	100	Porcentaje de cursos de capacitación de los temas prioritarios del programa dirigido al personal de promoción de la salud.	100
3	Alimentación y Actividad Física	7.1.1	Proceso	Número de supervisiones realizadas	Número de supervisiones programadas	90	Porcentaje de supervisiones de las actividades derivadas del programa a nivel estatal y jurisdiccional	90
3	Alimentación y Actividad Física	7.2.1	Resultado	Número de personas con hábitos correctos de alimentación y actividad física	Total de población encuestada	10	Porcentaje de la población que tiene correctos hábitos alimentarios y de actividad física	10

313 SECRETARIADO TÉCNICO DEL CONSEJO NACIONAL DE SALUD MENTAL

No.	PROGRAMA	ÍNDICE	TIPO DE INDICADOR	NUMERADOR	DENOMINADOR	META FEDERAL	INDICADOR	META ESTATAL
1	Salud Mental	2.3.2	Proceso	Porcentaje de personal de centro integral de salud mental capacitado en el uso de Guías Clínicas para la Atención de Trastornos Mentales	Total de personal de centro integral de salud mental	100	Personal de centro integral de salud mental capacitado en el uso de Guías Clínicas para la Atención de Trastornos Mentales	90
1	Salud Mental	5.1.3	Proceso	Numero de personal que aplica los programas de Rehabilitación	Total de Personal que aplica los programas de Rehabilitación Psicosocial	75	Personal que aplica los programas de Rehabilitación Psicosocial capacitado	75

INDICE Representado por: Número de Estrategia. Número de Línea de Acción y Número de Actividad General

No.	PROGRAMA	ÍNDICE	TIPO DE INDICADOR	NUMERADOR	DENOMINADOR	META FEDERAL	INDICADOR	META ESTATAL
				Número de Observatorios Estatales de Lesiones con acta de creación	No aplica	26	Número de Observatorios Estatales de Lesiones con acta de creación entre el total de entidades federativas	1
1	Seguridad Vial	1.1.1	Proceso	Número de Observatorios Estatales de Lesiones que proporcionan semestralmente información al Observatorio Nacional	No aplica	26	Número de Observatorios Estatales de Lesiones que proporcionan semestralmente información al Observatorio Nacional entre el número de Observatorios Estatales de Lesiones instalados	1
1	Seguridad Vial	2.2.1	Proceso	Número de municipios prioritarios con propuesta de adecuación integral del marco legal en materia de seguridad vial	Total de municipios prioritarios	27	Número de municipios prioritarios con propuesta de adecuación integral del marco legal en materia de seguridad vial entre el total de municipios prioritarios	4
1	Seguridad Vial	3.2.1	Proceso	Total de población del grupo de edad de 10 a 49 años que ha recibido pláticas de sensibilización sobre seguridad vial	No aplica	950,000	Total de población del grupo de edad de 10 a 49 años que ha recibido pláticas de sensibilización sobre seguridad vial en las entidades federativas	15,611
1	Seguridad Vial	4.1.1	Proceso	Número de Consejos Estatales para la Prevención de Accidentes conformados	No aplica	31	Número de Consejos Estatales para la Prevención de Accidentes conformados entre el total de entidades federativas	1
1	Seguridad Vial	4.2.1	Proceso	Número de Consejos Estatales para la Prevención de Accidentes activos	No aplica	26	Número de Consejos Estatales para la Prevención de Accidentes activos entre el total de entidades federativas	1
1	Seguridad Vial	5.1.1	Proceso	Número de municipios prioritarios que aplican controles de alcoholimetría	Total de municipios prioritarios	79	Número de municipios prioritarios que aplican controles de alcoholimetría entre el total de municipios prioritarios	4
1	Seguridad Vial	6.1.1	Proceso	Número de entidades federativas que	No aplica	19	Número de entidades federativas que cuentan	1

315 SECRETARIADO TÉCNICO DEL CONSEJO NACIONAL PARA LA PREVENCIÓN DE ACCIDENTES

INDICE- Representado por: Número de Estrategia, Número de Línea de Acción y Número de Actividad General

2	Prevención de Accidentes en Grupos Vulnerables	4.2.1	Proceso		<p> cuentan con Centro Regulator de Urgencias Médicas en operación</p> <p>Número de Consejos Estatales para la Prevención de Accidentes que incorporan actividades dirigidas a la prevención de accidentes en grupos vulnerables</p>	<p>Total de Consejos Estatales para la Prevención de Accidentes</p>	59	<p>con Centro Regulator de Urgencias Médicas en operación entre el total de entidades federativas</p> <p>Se consideraran en el numerador a los Consejos Estatales para la Prevención de Accidentes que incorporen a sus programas de trabajo acciones dirigidas a la prevención de accidentes en grupos vulnerables. La realización de dichas acciones se harán válidas a través de las actas de acuerdos de los COEPRAs y los informes de actividades que entregan periódicamente al STCONAPRA</p>	1
---	--	-------	---------	--	--	---	----	---	---

316 DIRECCIÓN GENERAL DE EPIDEMIOLOGÍA

No.	PROGRAMA	ÍNDICE	TIPO DE INDICADOR	NUMERADOR	DENOMINADOR	META FEDERAL	INDICADOR	META ESTATAL
1	Sistema Nacional de Vigilancia Epidemiológica	2.1.1	Resultado	Número de Sistemas Prioritarios cuyos indicadores finales de CAMEX aumentaron en 0.3 puntos con respecto del año anterior en cada una de las entidades federativas	Número de Sistemas Prioritarios programados por cada Entidad para mejorar	100	Porcentaje de sistemas con mejora en su índice de desempeño	100
1	Sistema Nacional de Vigilancia Epidemiológica	2.1.2	Resultado	Número de Reportes de Información Epidemiológica Semanal (Boletines) publicados en la página de la Entidad	Número programado de Boletines Semanales por publicar	100	Porcentaje de Reportes de Información epidemiológica (Boletines) publicados	100
1	Sistema Nacional de Vigilancia Epidemiológica	2.1.3	Estructura	Número de U.V.E.H. avaladas por los CEVE, fortalecidas con personal capacitado, médico y paramédico	Número de U.V.E.H. avaladas por los CEVE, que la Entidad programó para fortalecer con contratación de personal.	100	Porcentaje de Unidades de Vigilancia Epidemiológica Hospitalaria reforzadas con contratación de personal capacitado, médico y paramédico	100
1	Sistema Nacional de Vigilancia Epidemiológica	2.1.4	Estructura	Número de U.V.E.H. avaladas por los CEVE, fortalecidas	Número de U.V.E.H. avaladas por los CEVE, que la	100	Porcentaje de U.V.E.H. avaladas por los CEVE	100

INDICE: Representado por: Número de Estrategia. Número de Línea de Acción y Número de Actividad General

1	Respuesta al VIH/SIDA e ITS	4.1.1	Resultado	Personas seropositivas no tratadas anteriormente cuyo primer recuento de linfocitos CD4 fue menor a 200 células/µl en la SS.	Personas seropositivas no tratadas anteriormente que tuvieron el primer recuento de linfocitos CD4 en el año en la SS.	100	Es la proporción de personas no tratadas anteriormente con un recuento de linfocitos CD4 menor a 200 células/µl, con respecto a la meta de personas no tratadas anteriormente, que tuvieron un primer recuento de CD4 durante el periodo de notificación en la Secretaría de Salud (SS).	100
1	Respuesta al VIH/SIDA e ITS	4.2.1	Resultado	Número de personas con VIH en tratamiento antirretroviral con carga viral suprimida en los últimos 12 meses (<1,000 copias/ml) en la Secretaría de Salud.	Número de personas con VIH en tratamiento antirretroviral en la Secretaría de Salud.	90	Mide el impacto la proporción de personas con VIH en tratamiento antirretroviral con carga viral suprimida (<1000 copias/ml). Una alta proporción de personas con carga viral suprimida implica una baja tasa de transmisión, el denominados basado en el programa permite medir la supresión viral de todas las personas en tratamiento, independiente de cuando empezaron tratamiento.	90
1	Respuesta al VIH/SIDA e ITS	5.1.1	Proceso	Consultas de ITS de primera vez en la Secretaría de Salud.	Meta estimada de consultas de ITS de primera vez en la Secretaría de Salud.	100	Intenta promover la atención de las ITS en la Secretaría de Salud (SS), a través de aumentar el número de consultas de ITS de primera vez.	100

L00 CENTRO NACIONAL DE EQUIDAD DE GÉNERO Y SALUD REPRODUCTIVA

No.	PROGRAMA	ÍNDICE	TIPO DE INDICADOR	NUMERADOR	DENOMINADOR	META FEDERAL	INDICADOR	META ESTATAL
1	Prevención y Control del Cáncer de la Mujer	1.1.1	Proceso	Total de Informes de campaña enviados al CNEGSR en el periodo de evaluación X 100	Total de Informes programados por la entidad Federativa en el periodo a evaluar	100	Proporción de informes estatales de campaña de la "semana de sensibilización en cáncer de cuello de útero" y del "mes del cáncer de la mujer" recibidos respecto a lo programado para el año	100
1	Prevención y Control del Cáncer de la Mujer	4.2.1	Proceso	Total de mujeres de 40 a 69 años a las que se les realizó	Total de mujeres de 40 a 69 años programadas para	27	Mujeres programadas para tamizaje en el grupo blanco.	30

ÍNDICE Representado por: Número de Estrategia, Número de Línea de Acción y Número de Actividad General

1	Prevencción y Control del Cáncer de la Mujer	4.3.1	Proceso	mastografía de tamizaje en el período de evaluación x 100 Total de mujeres de 25 a 64 años a las que se les realizó tamizaje (citología o Prueba de VPH) en el período de evaluación x 100 (Citología de 1a. Vez en la vida o primera vez después de tres años)	mastografía de tamizaje en el período de evaluación Total de mujeres de 25 a 64 años programadas para tamizaje en el período de evaluación	66	62
1	Prevencción y Control del Cáncer de la Mujer	4.4.1	Proceso	Total de Pruebas de VPH realizadas para el tamizaje o de seguimiento de pacientes tratadas en clínicas de colposcopia x 100	Total de Pruebas de VPH recibidas por el laboratorio para el tamizaje o de seguimiento de pacientes tratadas en clínicas de colposcopia	97	97
1	Prevencción y Control del Cáncer de la Mujer	5.3.1	Proceso	Total de Centros Femeniles de Readaptación Social que registran acciones de detección de cáncer de la mujer en SICAM x 100	Total de Centros Femeniles de Readaptación Social registrados en las entidades	80	75
1	Prevencción y Control del Cáncer de la Mujer	6.1.1	Estructura	Promedio estatal del índice de satisfacción de requerimientos mínimos de mastógrafos de detección y diagnóstico al cierre 2017	Promedio estatal del índice de satisfacción de requerimientos mínimos de mastógrafos de detección y diagnóstico al cierre 2016	10	10
1	Prevencción y Control del Cáncer de la Mujer	6.4.1	Estructura	Promedio estatal de los índices de satisfacción de requerimientos mínimos de clínicas de colposcopia y laboratorios de citología al cierre 2017	Promedio estatal de los índices de satisfacción de requerimientos mínimos de clínicas de colposcopia y laboratorios de citología en 2016	11	10

INDICE: Representado por: Número de Estrategia, Número de Línea de Acción y Número de Actividad General


1	Prevención y Control del Cáncer de la Mujer	7.2.1	Resultado	Total de mujeres con resultado BIRADS 4 y 5 en la mastografía de tamizaje que cuentan con biopsia x 100	Total de mujeres con resultado BIRADS 4 y 5	95	Mide la proporción de mujeres con resultado anormal en la mastografía que fueron evaluadas con biopsia del total de mujeres con resultado de BIRADS 4 o 5	95
1	Prevención y Control del Cáncer de la Mujer	7.2.2	Resultado	Total de mujeres con resultado citológico igual o mayor a LEIAG que recibieron atención colposcópica x 100	Total de mujeres con resultado citológico igual o mayor a LEIAG	95	Mide la proporción de mujeres de 25 a 64 años con resultado citológico igual o mayor a LEIAG con evaluación colposcópica	95
1	Prevención y Control del Cáncer de la Mujer	8.2.1	Estructura	Total de grupos de acompañamiento personal certificado en el estándar de acompañamiento emocional x 100	Total de grupos de acompañamiento emocional en el programa	100	Mide la proporción de grupos de acompañamiento emocional con personal certificado en el Estándar Mexicano de Acompañamiento Emocional	100
2	Salud Materna y Perinatal	1.1.1	Proceso	Número de consultas prenatales de primera vez otorgadas en el primer trimestre gestacional en la Secretaría de Salud	Total de consultas de primera vez otorgadas sin importar trimestre gestacional, en la Secretaría de Salud.	40	Proporción de consultas prenatales de primera vez otorgadas durante el primer trimestre gestacional, del total de consultas de primera vez para el control prenatal en la Secretaría de Salud.	40
2	Salud Materna y Perinatal	1.3.1	Proceso	Número de enlaces interculturales (intérpretes) que dan servicio en unidades resolutivas que están capacitados.	Total de enlaces interculturales (intérpretes) contratados.	100	Proporción de enlaces interculturales (intérpretes) capacitados del total de intérpretes programados a contratar para dar servicio en las unidades médicas resolutivas	100
2	Salud Materna y Perinatal	1.5.1	Estructura	Número de recursos humanos contratados para la atención de la salud materna y neonatal, en la Secretaría de Salud.	Total de recursos humanos programados a contratar para la atención de la salud materna y neonatal en el año	100	Proporción de recursos humanos que fueron contratados para la atención de la salud materna y neonatal, en la Secretaría de Salud, con respecto a los programados en el año.	100
2	Salud Materna y Perinatal	1.7.1	Proceso	Número de pruebas de tamiz neonatal metabólico realizadas	Total de nacimientos en unidades de la Secretaría de Salud	80	Porcentaje de recién nacidos de la Secretaría de Salud, que se les realiza la prueba de tamiz neonatal metabólico	80
2	Salud Materna y Perinatal	1.7.2	Proceso	Número de recién nacidos que se le	Total de recién nacidos atendidos en	80	Porcentaje de recién nacidos de la Secretaría	80

2	Salud Materna y Perinatal	3.1.1	Proceso	realizaron la prueba de tamiz auditivo neonatal, en la Secretaría de Salud	la Secretaría de Salud	de Salud, que le realizaron la prueba de tamiz auditivo neonatal, con respecto al total de recién nacidos de la Secretaría de Salud.	100	100
2	Salud Materna y Perinatal	3.1.2	Proceso	Número de médicos especialistas actualizados en atención de emergencias obstétricas de los hospitales resolutivos de la Secretaría de Salud.	Total de médicos especialistas resolutivos de la Secretaría de Salud, programados a actualizarse durante el año.	Proporción de médicos especialistas actualizados en atención de emergencias obstétricas de los hospitales resolutivos de la Secretaría de Salud.	100	100
2	Salud Materna y Perinatal	3.2.2	Proceso	Número de personal de salud de primer nivel capacitado en la atención pregestacional, prenatal, parto, puerperio y emergencias obstétricas	Total de personal de salud de primer nivel programado a capacitar en la atención pregestacional, prenatal, parto, puerperio y emergencias obstétricas, en el año	Proporción de personal de salud de primer nivel de atención que fueron capacitados en la atención pregestacional, prenatal, parto, puerperio y emergencias obstétricas.	100	100
2	Salud Materna y Perinatal	3.2.2	Proceso	Número de parteras capacitadas y evaluadas por la Secretaría de Salud	Total de parteras tradicionales activas en la Secretaría de Salud, programadas a capacitar en el año	Proporción de las parteras tradicionales, capacitadas en atención obstétrica y neonatal, registradas en la Secretaría de Salud.	100	100
2	Salud Materna y Perinatal	6.3.1	Proceso	Número de visitas de supervisión realizadas para revisar la salud materna y neonatal	Total de visitas de supervisión en el programadas para revisar la salud materna y neonatal programadas en el año	Proporción de supervisiones realizadas para revisar las actividades de salud materna y neonatal, con respecto a las programadas a realizar en el año.	100	100
3	Salud Sexual y Reproductiva para Adolescentes	3.1.1	Estructura	Número de nuevos servicios amigables instalados para la atención de la salud sexual y reproductiva de la población adolescente	Número de nuevos servicios amigables a instalar para la atención de la salud sexual y reproductiva de la población adolescente	Corresponde al total de servicios amigables para la atención de la salud sexual y reproductiva de la población adolescente, que se planea instalar durante el año.	318	10
3	Salud Sexual y Reproductiva para Adolescentes	3.2.1	Estructura	Número de servicios amigables en proceso de acreditación (con auto evaluación y	Número de servicios amigables programados para iniciar proceso de acreditación.	Servicios amigables incorporados al proceso de acreditación (con auto evaluación y plan de mejora en curso)	235	1

INDICE Representado por: Número de Estrategia, Número de Línea de Acción y Número de Actividad General

3	Salud Sexual y Reproductiva para Adolescentes	3.4.1	Proceso	plan de mejora en curso)	Acciones comunitarias en salud sexual y reproductiva realizadas	117,655	Actividades comunitarias realizadas a través de los servicios amigables, por promotores y brigadistas juveniles	4,900
3	Salud Sexual y Reproductiva para Adolescentes	4.1.1	Estructura	Número de personas capacitadas en temas de salud sexual y reproductiva con calificación mayor a 8 u 80%	Total de personas asistentes a los cursos y talleres de capacitación en temas de salud sexual y reproductiva.	90	Porcentaje de personal capacitado y sensibilizado, que acredite un aprovechamiento mayor o igual a 8 u 80% en la evaluación del taller o evento	90
3	Salud Sexual y Reproductiva para Adolescentes	4.1.2	Estructura	Número de personas capacitadas en temas de salud sexual y reproductiva.	Total de personas programadas para capacitación en temas de salud sexual y reproductiva.	4,200	Personal de primer nivel de atención capacitado en temas de salud sexual y reproductiva	200
3	Salud Sexual y Reproductiva para Adolescentes	4.4.1	Resultado	Mujeres adolescentes usuarias activas de métodos anticonceptivos en la Secretaría de Salud	Mujeres adolescentes usuarias de un método anticonceptivo	506,899	Mujeres adolescentes con vida sexual activa, que son usuarias activas de métodos anticonceptivos, y pertenecen a la población responsable de la Secretaría de Salud	7,137
4	Planificación Familiar y Anticoncepción	2.3.1	Proceso	Número de personas capacitadas durante el año en temas de Planificación Familiar.	No aplica	6,470	Se refiere al porcentaje de personal capacitado respecto al número de personas a capacitar en el año (meta)	300
4	Planificación Familiar y Anticoncepción	2.6.1	Proceso	Número de aceptantes de un método anticonceptivo (DIU, OTB, IMPLANTES y Hormonales) durante el post-evento obstétrico y el puerperio	No aplica	809,795	Número de mujeres atendidas por algún evento obstétrico durante el año (parto, aborto o cesárea) que adoptan un método anticonceptivo durante los 42 días posteriores a la atención del evento.	16,153
4	Planificación Familiar y Anticoncepción	2.7.1	Resultado	Número de usuarias activas de métodos anticonceptivos en la Secretaría de Salud registradas en el SIS al término del periodo reportado (31 de marzo, 30 junio, 30 septiembre y 31 diciembre)	Mujeres de 15 a 49 años de edad (casadas o unidas) responsables de la SSA (al término del periodo reportado)	4,802,359	Corresponde al número de mujeres de 15 a 49 años de edad que no son derechohabientes de instituciones de seguridad social y que utilizan un método anticonceptivo proporcionado o aplicado en la Secretaría de Salud	83,246

ÍNDICE Representado por: Número de Estrategia, Número de Línea de Acción y Número de Actividad General



4	Planificación Familiar y Anticoncepción	4.5.1	Proceso	Número de visitas de supervisión a realizar a las jurisdicciones sanitarias y unidades médicas	No aplica	527	Corresponde al total de visitas de supervisión y asesoría que se realizan durante el año a jurisdicciones y unidades médicas de primer nivel de atención.	6
4	Planificación Familiar y Anticoncepción	6.1.1	Proceso	Número de hospitales a visitar y asesorar en materia de anticoncepción post-evento obstétrico durante el año	No aplica	120	Corresponde al número de hospitales que atienden el mayor número de eventos obstétricos en la Secretaría de Salud que recibieron supervisión y asesoría por parte del nivel estatal para mejorar la cobertura y la calidad de los servicios de anticoncepción post-evento obstétrico.	10
4	Planificación Familiar y Anticoncepción	6.3.1	Estructura	Número de unidades médicas con servicios de planificación familiar instalados para la atención de mujeres con alto riesgo obstétrico (incluye centros de salud y hospitales).	Número de unidades médicas programadas para instalar servicios de planificación familiar para la atención de mujeres con alto riesgo obstétrico. (Incluye hospitales con consulta externa y centros de salud urbanos).	66	Corresponde al número de centros de salud y hospitales con alta demanda de atención de enfermedades concomitantes (diabetes mellitus, hipertensión arterial, cáncer, sobrepeso, etc.) que cuentan con al menos un consultorio habilitado para la prestación de servicios de planificación familiar y anticoncepción para mujeres con alto riesgo obstétrico.	2
4	Planificación Familiar y Anticoncepción	8.2.1	Resultado	Número de vasectomías realizadas durante el año	Número de vasectomías programadas en hombres de 20 a 64 años responsabilidad de la Secretaría de Salud durante el año.	18,430	Se refiere al número de vasectomías realizadas en la Secretaría de Salud durante el año por cada 10 mil hombres de 20 a 64 años, responsabilidad de la Secretaría de Salud.	400
5	Prevención y Atención de la Violencia Familiar y de Género	1.1.1	Proceso	Número de herramientas de detección de la violencia aplicadas.	Número de herramientas de detección de la violencia programadas para su aplicación.	2,141,191	Número de herramientas de detección de la violencia aplicadas a mujeres de 15 años y más unidas respecto de las herramientas de detección programadas.	34,813

INDICE: Representado por: Número de Estrategia, Número de Línea de Acción y Número de Actividad General

29

5	Prevención y Atención de la Violencia Familiar y de Género	1.1.2	Proceso	Número de herramientas de detección de la violencia que resultaron positivas.	Número de herramientas de detección positivas programadas.	578,122	Número de herramientas de detección de la violencia familiar y de género que resultaron positivas respecto de las programadas para su aplicación en mujeres de 15 años y más unidas.	9,399
5	Prevención y Atención de la Violencia Familiar y de Género	1.2.1	Proceso	Número de personal médico operativo capacitado y sensibilizado en la aplicación de la NOM 046.	Número de personal médico operativo programado para la capacitación y sensibilización en la aplicación de la NOM 046.	4,290	Número de personal médico operativo capacitado y sensibilizado en la aplicación de la NOM 046 respecto del personal médico operativo programado	135
5	Prevención y Atención de la Violencia Familiar y de Género	2.1.2	Resultado	Número de mujeres de 15 años y más unidas en situación de violencia familiar y de género severa atendidas en los servicios especializados	Número de mujeres de 15 años y más unidas en situación de violencia familiar y de género severa programadas para su atención en los servicios especializados.	265,227	Número de mujeres de 15 años y más unidas en situación de violencia familiar y de género severa atendidas en servicios especializados respecto del número de mujeres programadas para su atención.	3,321
5	Prevención y Atención de la Violencia Familiar y de Género	2.2.1	Estructura	Número de visitas de supervisión para la operación de la NOM-046-SSA2-2005 realizadas en los servicios esenciales y especializados de salud.	Número de visitas de supervisión para la operación de la NOM-046-SSA2-2005 programadas en los servicios esenciales y especializados de salud.	490	Número de visitas de supervisión realizadas para la adecuada operación de la NOM-046-SSA2-2005 en los servicios esenciales y especializados de salud respecto de las visitas de supervisión programadas.	6
5	Prevención y Atención de la Violencia Familiar y de Género	2.4.1	Resultado	Número de grupos formados para la reeducación de víctimas de violencia de pareja.	Número de grupos programados para la reeducación de víctimas de violencia de pareja.	1,136	Número de grupos formados en las unidades esenciales de salud para la reeducación de víctimas de violencia de pareja con respecto a los grupos programados.	48
5	Prevención y Atención de la Violencia Familiar y de Género	2.5.1	Proceso	Número de mujeres de 15 años o más atendidas en servicios especializados por violencia severa y que fueron referidas por otras unidades de salud.	Número programado de mujeres de 15 años y más unidas referidas a servicios especializados por otras unidades de salud.	185,659	Número de mujeres de 15 años y más unidas en situación de violencia familiar y Género severa atendidas en servicios especializados y que fueron referidas de otras unidades de salud respecto del número programado de mujeres	3,012

								referidas a servicios especializados.	
5	Prevención y Atención de la Violencia Familiar y de Género	5.1.1	Proceso	Número de materiales de promoción y difusión elaborados y difundidos.	Número de materiales de promoción y difusión programados para su elaboración y difusión.	4	4	Número de materiales de promoción y difusión de una vida libre de violencia elaborados y difundidos a la población general respecto de los programados para su elaboración y difusión.	4
5	Prevención y Atención de la Violencia Familiar y de Género	6.2.1	Resultado	Número de grupos formados para la reeducación de agresores de violencia de pareja.	Número de grupos programados para la reeducación de agresores de violencia de pareja.	1,120	1,120	Número de grupos formados en las unidades esenciales de salud para la reeducación de agresores de violencia de pareja con respecto a los grupos programados.	32
5	Prevención y Atención de la Violencia Familiar y de Género	7.2.1	Resultado	Número de personas víctimas de violación sexual atendidas en las unidades de salud de manera adecuada y oportuna.	Número de personas víctimas de violación sexual que acudieron para su atención en las unidades de salud en las primeras 72 y hasta 120 horas según corresponda.	100	100	Porcentaje de casos de violación sexual atendidos de manera adecuada y oportuna con respecto a las que acudieron a los servicios de salud después del suceso.	100
6	Igualdad de Género en Salud	1.3.1	Proceso	Número de niñas/os atendidos en el CEI	No aplica	24,350	24,350	Número de niñas/os atendidos en el Centro de Entrenamiento Infantil (CEI) respecto a lo programado	800
6	Igualdad de Género en Salud	1.4.1	Proceso	Número de sesiones informativas con entrega de material realizadas	No aplica	69	69	Número de sesiones informativas realizadas con entrega de material sobre masculinidades saludables, autocuidado y cuidado de la salud familiar en los hombres con respecto a las sesiones programadas a realizar.	2
6	Igualdad de Género en Salud	2.1.1	Proceso	Número de sesiones informativas con entrega de material realizadas	No aplica	90	90	Número de sesiones informativas con entrega de material realizadas sobre respeto a los derechos humanos de las mujeres en la atención a la salud con respecto a las sesiones programadas a realizar.	3
6	Igualdad de Género en Salud	3.1.1	Estructura	Número de personal de salud operativo	No aplica	14,995	14,995	Número de personal de salud operativo capacitado	311

INDICE: Representado por: Número de Estrategia. Número de Línea de Acción y Número de Actividad General

6	Igualdad de Género en Salud	3.1.2	Estructura	capacitado en género en salud, no discriminación y derechos humanos	No aplica	707	en género en salud, no discriminación y derechos humanos respecto al personal programado a capacitar.	25
6	Igualdad de Género en Salud	5.1.1	Proceso	Número de sesiones informativas con entrega de material realizadas	No aplica	60	Número de sesiones informativas con entrega de material al personal de salud en materia de prevención del hostigamiento y acoso sexual realizadas respecto a las sesiones programadas.	2
6	Igualdad de Género en Salud	5.5.1	Estructura	Número de personal directivo estatal capacitado	No aplica	629	Número de personal directivo de los Servicios Estatales de Salud capacitado en materia de prevención del hostigamiento y acoso sexual respecto al personal directivo programado a capacitar	20

000 CENTRO NACIONAL DE PROGRAMAS PREVENTIVOS Y CONTROL DE ENFERMEDADES

No.	PROGRAMA	ÍNDICE	TIPO DE INDICADOR	NUMERADOR	DENOMINADOR	META FEDERAL	INDICADOR	META ESTATAL
1	Prevención y Control de la Rabia Humana	1.1.1	Proceso	Dosis de vacuna antirrábica aplicadas	Dosis de vacuna antirrábica programadas a aplicar	95	Mide la cobertura de dosis de vacuna antirrábica aplicada en perros y gatos	95
1	Prevención y Control de la Rabia Humana	2.2.1	Proceso	Número de personas agredidas o contactos que inician tratamiento	Número de personas agredidas o contactos valoradas según la normatividad vigente	21	Mide la cobertura de tratamientos antirrábicos iniciados a personas agredidas o contactos.	22
1	Prevención y Control de la Rabia Humana	3.1.1	Proceso	Número de perros y gatos esterilizados	Número de perros y gatos programados a esterilizar	90	Mide la cobertura de esterilizaciones quirúrgicas en perros y gatos en lugares de alta marginación	90
2	Prevención y Control de la Brucelosis	3.2.1	Proceso	Número de pacientes probables de	Número de pacientes con probable	100	Mide la cobertura de enfermos con diagnóstico	100


ÍNDICE Representado por: Número de Estrategia, Número de Línea de Acción y Número de Actividad General

3	Prevención y Control de la Rickettsiosis	1.1.1	Proceso		brucelosis que reciben tratamiento de primera vez.	brucelosis positivos a la prueba de rosa de bengala.		probable de brucelosis que reciben tratamiento antibiótico.	
3	Prevención y Control de la Rickettsiosis	1.2.1	Proceso		Número de perros ecto-desparasitados con ivermectin	Número de perros censados	90	Mide la cobertura de perros ecto-desparasitados con ivermectin del total de perros censados en un operativo de barrido casa a casa	90
4	Prevención y Control de la Rickettsiosis	1.1.1	Proceso		Pacientes con probable rickettsiosis a los que se ministró tratamiento	Pacientes con probable rickettsiosis	100	Mide la proporción de cobertura de tratamientos otorgados a los enfermos probables de rickettsiosis	100
4	Prevención y Control de Dengue y Otros Vectores	4.1.1	Proceso		Numero de reuniones de Comités Intersectoriales realizadas	Numero de reuniones de Comités Intersectoriales programadas	4	Mide el funcionamiento trimestral de los Comités mediante el porcentaje de cumplimiento de reuniones programadas	1
4	Prevención y Control de Dengue y Otros Vectores	4.1.1	Proceso		Numero de Semanas con Captura de Información en Plataforma	Numero de Semanas en el periodo	48	Mide la regularidad en el reporte semanal de actividades mediante el porcentaje de registro en Plataforma de manera trimestral	48
4	Prevención y Control de Dengue y Otros Vectores	4.3.1	Proceso		Casos nuevos de dengue tratados	Casos nuevos de dengue notificados	100	Mide la proporción de tratamiento a casos nuevos de Dengue.	95
4	Prevención y Control de Dengue y Otros Vectores	5.2.1	Proceso		Localidades Prioritarias con Ovitrapas	Localidades Prioritarias	100	Mide semanalmente la variación de indicadores entomológicos de ovitrapas en las Localidades Prioritarias	10
4	Prevención y Control de Dengue y Otros Vectores	6.3.1	Proceso		Numero de Localidades con Acciones de Control Larvario	Numero de Localidades de Riesgo Programadas	100	Mide trimestralmente el cumplimiento en las acciones de control larvario en las localidades de riesgo.	10
4	Prevención y Control de Dengue y Otros Vectores	6.3.2	Proceso		Numero de Localidades prioritarias con Acciones de Nebulización Especial en UEV	Numero de Localidades prioritarias Programadas	100	Mide trimestralmente el porcentaje de cumplimiento de nebulización espacial en localidades prioritarias	10
4	Prevención y Control de Dengue y Otros Vectores	6.3.3	Proceso		Casos Probables atendidos con acciones de Rociado Intradomiciliar reportados en la Plataforma de Vigilancia Entomológica y	Casos Probables Notificados en la Plataforma del SINAVE	100	Mide trimestralmente el porcentaje de cumplimiento de atención con rociado residual intradomiciliar a casos probables reportados en la Plataforma del SINAVE	95

INDICE-Representado por: Número de Estrategia, Número de Línea de Acción y Número de Actividad General

4	Prevención y Control de Dengue y Otros Vectores	9.1.1	Proceso	Unidades Entomológicas y de Bioensayo en Funcionamiento	No aplica	22	Mide la proporción de Unidades Entomológicas y de Bioensayo funcionando con respecto a las Unidades Previstas a funcionar por entidad federativa	2
4	Prevención y Control de Dengue y Otros Vectores	9.2.1	Proceso	Número de personal con perspectiva de género que participa en las acciones de vigilancia, prevención y control de la enfermedad.	Personal operativo que participa en las acciones de vigilancia, prevención y control de la enfermedad.	1	Mide la proporción de personal operativo que participa en las acciones de vigilancia, prevención y control de la enfermedad y que se le ha brindado capacitación	1
4	Prevención y Control de Dengue y Otros Vectores	13.1.1	Proceso	Número de personal que recibe capacitación con perspectiva de género para la atención y manejo clínico de pacientes con Dengue No Grave, Dengue con Signos de Alarma y Dengue Grave	Todo personal de salud que participa en la atención y manejo clínico con pacientes con Dengue No Grave, Dengue con Signos de Alarma y Dengue Grave	100	Mide la proporción de personal de salud capacitado en atención y manejo clínico de pacientes con Dengue No Grave, Dengue con Signos de Alarma y Dengue Grave con perspectiva de género.	1
4	Prevención y Control de Dengue y Otros Vectores	15.1.1	Proceso	Numero de Estudios de Investigación Operativa Realizados	No aplica	32	Se medirá el grado de cumplimiento de los Estudios de Investigación Operativa Programados en Vigilancia, Prevención y Control del Dengue	2
5	Prevención y Control del Paludismo	1.3.2	Proceso	Total de muestras de gota gruesa tomadas a casos probables de paludismo	Total de casos probables de paludismo reportados.	100	Porcentaje de detección oportuna de los casos probables de paludismo	100
5	Prevención y Control del Paludismo	1.6.1	Proceso	Porcentaje del número de reuniones realizadas con el Comité Técnico Estatal para la Certificación de Área Libre de Paludismo	Número de reuniones del Comité Estatal de Certificación programadas.	100	Reuniones realizadas del Comité Técnico Estatal para gestionar, informar y realizar acciones que coadyuven a la certificación del estado como área libre de transmisión del paludismo	100
5	Prevención y Control del Paludismo	2.1.1	Proceso	Número de puestos de notificación voluntarios, oficiales y privados en localidades prioritarias visitados de forma mensual	Total de puestos voluntarios, oficiales y privados existentes en las localidades prioritarias (programados a visitar)	100	Estima la proporción de visitas para el fortalecimiento de la detección y diagnóstico oportuno de paludismo en localidades prioritarias, a través de los puestos de	100

Índice Representado por: Número de Estrategia, Número de Línea de Acción y Número de Actividad General



5	Prevención y Control del Paludismo	3.2.1	Proceso	Número de personal de salud capacitado con perspectiva de género	Total de personal de salud en el estado que realiza actividades de prevención y control de paludismo	100	notificación voluntarios, oficiales y privados.	Cuantifica el porcentaje del personal de salud capacitado con perspectiva de género.	100
7	Prevención y Control de la Enfermedad de Chagas	1.1.2	Proceso	Total de localidades prioritarias con estudios entomológicos realizados.	No aplica	113	Número de localidades prioritarias con encuestas entomológicas.	Número de localidades prioritarias con encuestas entomológicas.	3
7	Prevención y Control de la Enfermedad de Chagas	4.2.1	Proceso	Número de tratamientos supervisados asignados a casos de infección por T cruzi confirmados por LESP.	No aplica	859	Total de casos confirmados de infección por T. cruzi diagnosticado por LESP (con valoración clínica y de laboratorio) en los que se ministra el tratamiento supervisado.	Total de casos confirmados de infección por T. cruzi diagnosticado por LESP (con valoración clínica y de laboratorio) en los que se ministra el tratamiento supervisado.	30
7	Prevención y Control de la Enfermedad de Chagas	5.2.1	Proceso	Número de pruebas diagnósticas confirmatorias por serología realizadas en el LESP a donadores de sangre procedentes de los CETS con pruebas doblemente reactivas a T. cruzi.	No aplica	6,025	Identifica el número de casos con reactividad a T cruzi en las pruebas de tamizaje en los CETS que son confirmados en los LESP	Identifica el número de casos con reactividad a T cruzi en las pruebas de tamizaje en los CETS que son confirmados en los LESP	25
9	Prevención y Control de la Intoxicación por Picadura de Alacrán	4.2.1	Proceso	Casos de IPPA con tratamiento oportuno aplicado por personal voluntario	No aplica	100	Pretende mejorar el acceso a servicios de salud de calidad mediante personal comunitario voluntario-capacitado, para que aplique de manera oportuna el tratamiento específico en la misma localidad donde ocurra la picadura de alacrán	Pretende mejorar el acceso a servicios de salud de calidad mediante personal comunitario voluntario-capacitado, para que aplique de manera oportuna el tratamiento específico en la misma localidad donde ocurra la picadura de alacrán	85
9	Prevención y Control de la Intoxicación por Picadura de Alacrán	4.2.2	Resultado	Número de casos por intoxicación por picadura de alacrán IPPA atendidos antes de 30 minutos	Total de casos notificados por intoxicación por picadura de alacrán IPPA	269,843	El indicador medirá el número de casos a los que se les ministre con oportunidad el tratamiento farmacológico específico, estimado por aquellos pacientes que son tratados en los primeros 30 minutos después de ser picados por el alacrán.	El indicador medirá el número de casos a los que se les ministre con oportunidad el tratamiento farmacológico específico, estimado por aquellos pacientes que son tratados en los primeros 30 minutos después de ser picados por el alacrán.	13,500

INDICE: Representado por. Número de Estrategia. Número de Línea de Acción y Número de Actividad General

[Handwritten signatures and initials]

9	Prevención y Control de la Intoxicación por Picadura de Alacrán	4.3.1	Resultado	Número de casos registrados en el SUIVE	No aplica	269,843	Vigilar el impacto de las acciones de prevención y autocuidado, a través del monitoreo de la reducción en el número de casos de Intoxicación por Picadura de Alacrán.	27,000
10	Prevención y Control de la Diabetes	1.1.1	Proceso	Número de detecciones de diabetes mellitus realizadas en la población de 20 años y más, responsabilidad de la Secretaría de Salud	Detecciones de Diabetes Mellitus programadas, que corresponde al 33% de la población de 20 años y más. Responsabilidad de la Secretaría de Salud, restando la población de IMSS-PROSPERA del año correspondiente.	11,358,177	Detecciones de Diabetes Mellitus realizadas en población de 20 años y más (corresponde al 33% de la población de 20 años y más, responsabilidad de la Secretaría de Salud, restando la población de IMSS-PROSPERA del año correspondiente).	239,166
10	Prevención y Control de la Diabetes	3.1.1	Proceso	Total de pacientes con DM en control glucémico mediante glucosa plasmática o HbA1c	Total de pacientes con DM en tratamiento.	336,419	Contar con los insumos suficientes que permitan evaluar de manera periódica el control de los pacientes con diabetes mellitus (glucosa plasmática en ayuno entre 70 y 130 mg/l o bien, HbA1c menor a 7%)	5,841
10	Prevención y Control de la Diabetes	3.1.2	Proceso	Número de pacientes con DM que al menos se le realizó una valoración de pies.	Número de pacientes con DM en tratamiento.	336,419	Realizar acciones para fomentar la detección oportuna de complicaciones crónicas a través de exploración de pie.	5,841
10	Prevención y Control de la Diabetes	3.1.3	Estructura	Número de UNEME's EC alineadas a la Estrategia Nacional para la Prevención y Control del Sobrepeso, obesidad y diabetes.	Número de UNEME's EC programadas por alinear a Estrategia Nacional para la Prevención y Control del Sobrepeso, obesidad y la diabetes.	99	Garantizar que las unidades especializadas médicas UNEMES EC cuenten insumos necesarios para realizar las actividades correspondientes a la alineación de la Estrategia Nacional contra el sobrepeso, obesidad y diabetes.	2
10	Prevención y Control de la Diabetes	3.2.1	Resultado	Número de GAM EC acreditados.	Número de GAM EC programados por acreditarse.	730	Impulsar la acreditación de Grupos de Ayuda Mutua EC en el primer nivel de atención.	16
10	Prevención y Control de la Diabetes	4.1.1	Proceso	Número de Capacitaciones	Número de capacitaciones	888	Realizar acciones de capacitación y desarrollo	16

[Handwritten signature and initials]

11	Prevención y Control de la Obesidad y Riesgo Cardiovascular	1.1.1	Proceso	Número de detecciones de Hipertensión arterial realizadas en la población de 20 años y más, responsabilidad de la Secretaría de Salud	realizadas al personal de salud del primer nivel de atención otorgadas por la UNEMES EC	programadas al primer nivel de atención otorgadas por la UNEME EC	de competencias en el primer nivel de atención otorgadas por las UNEMES EC.	11,358,177	239,166
11	Prevención y Control de la Obesidad y Riesgo Cardiovascular	1.1.2	Proceso	Número de detecciones de Dislipidemias realizadas en la población de 20 años y más, responsabilidad de la Secretaría de Salud	realizadas al personal de salud del primer nivel de atención otorgadas por la UNEME EC	Detecciones de Dislipidemias programadas, que corresponde al 33% de la población de 20 años y más, restando la población de IMSS Prospera correspondiente	Detección oportuna de dislipidemias, (corresponde al 33% de la población de 20 años y más, responsabilidad de Secretaría de Salud, restando la población de IMSS-PROSPERA del año correspondiente)	2,409,310	50,732
11	Prevención y Control de la Obesidad y Riesgo Cardiovascular	2.2.1	Proceso	Número de personal contratado para la ENPYCOD	Número de personal contratado para la ENPYCOD	Número de personal programado por contratar para la ENPYCOD	Contratación del personal operativo, participando en Estrategia Nacional para la prevención y Control del Sobrepeso, la Obesidad y la Diabetes y que realice las funciones acorde a lo marcado en los lineamientos	700	5
11	Prevención y Control de la Obesidad y Riesgo Cardiovascular	4.2.2	Proceso	Número de pacientes con hipertensión arterial en control con cifras menores de 140/90 mmHg	Número de pacientes con hipertensión arterial en control con cifras menores de 140/90 mmHg	Total de pacientes con hipertensión arterial en tratamiento	Control en pacientes con Hipertensión Arterial que estén en tratamiento en el primer nivel de atención con cifras menores a 140/90 mmHg considerando los pacientes en tratamiento, ingresos, reingresos, pacientes regulares e irregulares	545,899	10,766
12	Atención del Envejecimiento	1.1.1	Resultado	Número de informes de asesorías y	No aplica	No aplica	Las asesorías y supervisiones permite	10	10

INDICE: Representado por: Número de Estrategia, Número de Línea de Acción y Número de Actividad General

12	Atención del Envejecimiento	2.1.1	Resultado		supervisiones realizadas	No aplica	5	realizar intervenciones específicas en los procesos del Programa de Atención al Envejecimiento mejorando las acciones y fortalecer las medidas necesarias para la atención de salud de la persona adulta mayor	2
12	Atención del Envejecimiento	5.1.2	Resultado		Número de capacitaciones sobre temas relacionados en la salud de la persona adulta mayor realizados	Población de 60 años y más sin seguridad social	60	Realización de cursos sobre temas de alto impacto en la salud de la persona adulta mayor a personal de salud o cuidadores	1
12	Atención del Envejecimiento	6.2.2	Resultado		N° de acciones de detección y control a los lineamientos de la SSGG a población de 60 años y más	Población adulta mayor no asegurada	20	Son las acciones de detección y control realizadas a la persona adulta mayor durante la SSGG	20
12	Atención del Envejecimiento	6.2.3	Resultado		Población adulta mayor no asegurada con detecciones realizadas de síndromes geriátricos (caídas e incontinencia urinaria)	Población adulta mayor no asegurada	30	Es el número de personas adultas mayores (60 años y más) no aseguradas con detecciones de Síndromes Geriátricos en sus componentes de caídas e incontinencia urinaria	30
12	Atención del Envejecimiento	6.2.4	Resultado		Personas adultas mayores con detecciones realizadas de Salud Mental (depresión y alteraciones de memoria) no asegurada	Población masculina de 45 años y más no aseguradas con detecciones por crecimiento prostático benigno realizadas	10	Es la población masculina de 45 años y más no aseguradas con detección por crecimiento prostático benigno	50
13	Prevención, Detección y Control de los Problemas de Salud Bucal	3.2.1	Resultado		Semanas Estatales de Salud Bucal realizadas	Semanas Estatales de Salud Bucal programadas.	64	Corresponde a la realización de las Semanas Estatales de Salud Bucal dos veces por año.	2
13	Prevención, Detección y Control de los Problemas de Salud Bucal	4.4.1	Resultado		Total de actividades preventivas realizadas.	Total de actividades preventivas	37,012,350	Corresponde a la aplicación del Esquema Básico de Prevención en	332,455

13	Prevención, Detección y Control de los Problemas de Salud Bucal	5.1.1	Resultado	Número de actividades curativo asistenciales realizadas.	Número de actividades curativo asistenciales programadas.	22,067,230	Se contemplan unidades aplicativas.		230,439
13	Prevención, Detección y Control de los Problemas de Salud Bucal	7.4.1	Resultado	Número de unidades aplicativas con material educativo y didáctico de salud bucal.	Total de unidades aplicativas con servicio odontológico.	5,119	Se contemplan las unidades aplicativas que reciben material educativo y didáctico en materia de Salud Bucal.		109
13	Prevención, Detección y Control de los Problemas de Salud Bucal	7.6.1	Resultado	Número de cursos de capacitación realizados.	Número de cursos de capacitación programados.	64	Se contemplan los cursos de capacitación en las principales estrategias del programa.		2
13	Prevención, Detección y Control de los Problemas de Salud Bucal	8.4.1	Resultado	Número de supervisiones realizadas.	Número de supervisiones programadas.	5,119	Se contemplan las supervisiones a unidades aplicativas en la entidad.		114
13	Prevención, Detección y Control de los Problemas de Salud Bucal	9.4.1	Resultado	Número de consultas estomatológicas realizadas.	Número de consultas estomatológicas programadas.	8,669,545	Se contempla el total de consultas de primera vez y subsiguientes del servicio estomatológico.		107,229
14	Prevención y Control de la Tuberculosis	1.2.1	Proceso	Número de eventos de capacitación en tuberculosis realizados	Número de eventos de capacitación en tuberculosis programados	90	Eventos de capacitación dirigidos al personal de salud sobre la prevención y control de la tuberculosis, realizados en las entidades federativas.		90
14	Prevención y Control de la Tuberculosis	1.5.1	Proceso	Número de síntomas respiratorios identificados	Número de síntomas respiratorios programados	90	Detección de tuberculosis entre síntomas respiratorios		90
14	Prevención y Control de la Tuberculosis	1.5.2	Proceso	Número de casos de tuberculosis ingresados a tratamiento	Número de casos de tuberculosis programados a tratamiento	90	Iniciar tratamiento a los casos de tuberculosis nuevos y re-tratamientos (total de casos registrados)		90
14	Prevención y Control de la Tuberculosis	1.5.3	Proceso	Número de contactos menores de 5 años de edad con terapia preventiva con isoniazida	Número de contactos menores de 5 años de edad con terapia preventiva con isoniazida	90	Iniciar a contactos de pacientes de tuberculosis niñas y niños menores de 5 años de edad, terapia preventiva con isoniazida (TPI).		90
14	Prevención y Control de la Tuberculosis	2.4.1	Proceso	Número de esquemas para personas con tuberculosis fármacorresistente, que ingresaron al tratamiento con fármacos de segunda línea.	Número de esquemas para personas con tuberculosis fármacorresistente, programado ingresar a tratamiento con	90	Tratamiento de segunda línea a personas con tuberculosis fármacorresistente.		90

INDICE Representado por: Número de Estrategia. Número de Línea de Acción y Número de Actividad General

				farmacos de segunda línea.				
14	Prevención y Control de la Tuberculosis	5.1.1	Proceso	Número de visitas de asesoría y supervisión realizadas	Número de visitas de asesoría y supervisión programadas	80	Realización de visitas de asesoría y supervisión programadas por nivel estatal a los niveles locales.	80
15	Eliminación de la Lepra	1.1.1	Proceso	Número de eventos de capacitación de lepra realizados.	Número de eventos de capacitación de lepra programados.	33	Número de eventos de capacitación enfocados al manejo integral de todas las personas afectadas por lepra.	1
15	Eliminación de la Lepra	2.1.1	Resultado	Número de bacioscopias realizadas a casos nuevos, en prevalencia y en vigilancia posttratamiento.	Número de bacioscopias programadas a casos nuevos, en prevalencia y en vigilancia posttratamiento.	2,342	Número de bacioscopias realizadas a casos nuevos, en prevalencia y en vigilancia posttratamiento.	32
15	Eliminación de la Lepra	2.1.2	Resultado	Número de histopatologías realizadas a casos nuevos, y al término de tratamiento	Número de histopatologías programadas a casos nuevos y al término del tratamiento	499	Número de histopatologías realizadas a casos nuevos y al término de tratamiento	6
15	Eliminación de la Lepra	4.1.1	Resultado	Número de pacientes que iniciaron esquema de tratamiento, multibacilar 2 años atrás que cumplieron los criterios de curación, respecto al año en curso a evaluar.	Número total casos nuevos de pacientes que ingresaron a tratamiento multibacilar 2 años atrás respecto al año en curso a evaluar.	173	Número de casos curados de lepra que ingresaron a tratamiento multibacilar 2 años atrás respecto al año en curso a evaluar.	1
16	Atención de Urgencias Epidemiológicas y Desastres	1.1.1	Proceso	Reuniones ordinarias trimestrales del Comité Estatal para la Seguridad en Salud realizadas.	Reuniones ordinarias del Comité Estatal para la Seguridad en Salud programadas.	128	Verificar la realización de las reuniones ordinarias trimestrales del Comité Estatal para la Seguridad en Salud durante el año. Total 4 estatal (1 programada por trimestre)	4
16	Atención de Urgencias Epidemiológicas y Desastres	3.1.1	Proceso	Cursos de capacitación realizados para el personal involucrado en la operación del programa de Atención de Urgencias Epidemiológicas y Desastres.	Cursos de capacitación programados	64	Cursos de capacitación realizados por la entidad federativa para el personal involucrado en la operación del programa de Atención de Urgencias Epidemiológicas y Desastres.	2

INGIERE Representado por Número de Estrategia, Número de Línea de Acción y Número de Actividad General

16	Atención de Urgencias Epidemiológicas y Desastres	5.1.1	Resultado	Total de emergencias en salud (brotes y desastres) atendidas en menos de 48 horas	Total de emergencias en salud (brotes y desastres) registradas	95	Emergencias en salud atendidas con oportunidad (brotes y desastres en menos de 48 hrs).	95
16	Atención de Urgencias Epidemiológicas y Desastres	5.2.1	Proceso	Supervisiones realizadas	Supervisiones programadas	64	Supervisión a las jurisdicciones sanitarias de mayor riesgo y niveles locales para verificar la operación integral del programa de Atención de Urgencias Epidemiológicas y Desastres, con base en las cédulas de supervisión.	3
17	Prevención de Enfermedades Diarréicas Agudas y Cólera	3.1.1	Proceso	Reuniones trimestrales del Grupo Técnico Estatal e Intersectorial de EDA y cólera realizadas	Reuniones trimestrales del Grupo Técnico Estatal e Intersectorial de EDA y cólera programadas.	122	Reuniones ordinarias del Grupo Técnico Estatal e Intersectorial de EDA y cólera.	4
17	Prevención de Enfermedades Diarréicas Agudas y Cólera	2.1.1	Resultado	Casos de EDA de unidades de salud seleccionadas con muestra de hisopo rectal.	Total estatal de EDAS notificadas en el SUIVE de las unidades de salud.	2	Se refiere al porcentaje de casos de EDA que acuden a unidades de atención del sector salud, a quienes se le obtiene muestra con hisopo rectal para búsqueda de V. cholerae; mínimo al 2% de los casos de EDA que acuden a la unidad.	2
17	Prevención de Enfermedades Diarréicas Agudas y Cólera	3.1.1	Proceso	Campañas de prevención realizadas.	Campañas de prevención programadas.	32	Realización de campañas de prevención para EDA y Cólera en zonas de riesgo identificadas.	1
17	Prevención de Enfermedades Diarréicas Agudas y Cólera	3.1.2	Proceso	Operativos preventivos en áreas de riesgo realizados	Operativos preventivos en áreas de riesgo programados	32	Realización de operativos preventivos en áreas de riesgo, por ejemplo: ferias, fiestas religiosas, etc.	1
17	Prevención de Enfermedades Diarréicas Agudas y Cólera	5.1.1	Proceso	Número de cursos y/o talleres realizados	Número de cursos-talleres programados	64	Realización de cursos y/o talleres para desarrollar habilidades y destrezas en los temas del programa de Prevención de EDA/Cólera	2
17	Prevención de Enfermedades Diarréicas Agudas y Cólera	5.2.1	Proceso	Supervisiones realizadas	Supervisiones programadas	64	Supervisión en las jurisdicciones sanitarias y niveles locales para verificar la operación del programa de Prevención de EDAS y Cólera, con	2

INDICE Representado por Número de Estrategia, Número de Línea de Acción y Número de Actividad General

13	Prevención y Control de las Enfermedades Respiratorias e Influenza	1.1.4	Resultado	Número de personas con factores de riesgo para Asma y EPOC estudiadas con espirometra.	Número de personas en riesgo para desarrollar asma y EPOC programadas	23	Detección oportuna de enfermedades respiratorias crónicas, Asma y Enfermedad Pulmonar Obstructiva Crónica (EPOC)	23					
13	Prevención y Control de las Enfermedades Respiratorias e Influenza	1.1.5	Resultado	Número de Pacientes con diagnóstico de EPOC y/o Asma en tratamiento, por 6 meses mínimo y cuentan con espirometra de control	Número de pacientes con diagnóstico de asma y/o EPOC en tratamiento	40	Pacientes con diagnóstico confirmado de Asma y/o EPOC en tratamiento con broncodilatadores y corticoides al menos con 6 meses de seguimiento.	40					
13	Prevención y Control de las Enfermedades Respiratorias e Influenza	1.1.6	Resultado	Pacientes diagnosticados de EPOC con prueba de espirometra	Número de pacientes con factores de riesgo para desarrollar EPOC programados	25	Diagnóstico de EPOC con prueba espirometra en personas identificadas con síntomas y factores de riesgo.	25					
13	Prevención y Control de las Enfermedades Respiratorias e Influenza	1.1.7	Resultado	Número de pacientes con diagnóstico de asma confirmado, con espirometra y otras pruebas auxiliares diagnósticas.	Número de pacientes en riesgo de desarrollar asma programados	20	Diagnóstico de casos de Asma en la población general según la definición operacional de guías oficiales y de práctica clínica.	20					
13	Prevención y Control de las Enfermedades Respiratorias e Influenza	1.1.8	Resultado	Número de pacientes con síntomas respiratorios que acuden a consulta y son diagnosticados con NAC, según definiciones operacionales.	Pacientes de 13 años o mas con infección respiratoria aguda	80	Casos diagnosticados de Neumonía según las definiciones operacionales de NAC en mayores de 13 años	80					
13	Prevención y Control de las Enfermedades Respiratorias e Influenza	4.4.1	Proceso	Número de eventos de capacitación realizados.	No aplica	25	Determina la realización de eventos de capacitación del Programa Estatal de Enfermedades Respiratorias e Influenza.	2					

R00 CENTRO NACIONAL PARA LA SALUD DE LA INFANCIA Y LA ADOLESCENCIA

No.	PROGRAMA	ÍNDICE	TIPO DE INDICADOR	NUMERADOR	DENOMINADOR	META FEDERAL	INDICADOR	META ESTATAL
1	Vacunación Universal	1.1.1	Resultado	Dosis aplicadas a menores de un año correspondientes al esquema completo de vacunación para menores de un año	Población de menores de un año de edad de responsabilidad para la Secretaría de Salud.	90	Porcentaje de menores de un año de edad, que recibieron una dosis de vacuna BCG, tres dosis de vacuna Pentavalente acellular, tres dosis de	90

ÍNDICE-Representado por Número de Estrategia- Número de Línea de Acción y Número de Actividad General

				de edad en un tiempo determinado.			vacuna contra Rotavirus, dos dosis de vacuna contra Neumococo y tres dosis de vacuna contra Hepatitis B en un periodo determinado.	
1	Vacunación Universal	1.1.2	Resultado	Dosis aplicadas de vacuna DPT en población de 4 años de edad en un tiempo determinado	Población de cuatro años de edad, de acuerdo a la Distribución Poblacional de Responsabilidad Institucional para la Secretaría de Salud	95	Porcentaje de población de 4 años de edad, que recibieron la dosis de vacuna DPT en un periodo determinado	95
1	Vacunación Universal	1.2.2	Proceso	Dosis aplicadas y registradas en el Sistema de Información en Salud del 1ro de enero al 31 de marzo del 2017	Total de dosis entregadas en la Entidad Federativa	50	Logro de aplicación de la Vacuna de Influenza Estacional durante el primer trimestre del 2017	56
1	Vacunación Universal	1.2.3	Proceso	Sistema de Información en Salud del 1ro de octubre al 31 de diciembre del 2017	Total de dosis entregadas en la Entidad Federativa.	70	Logro de aplicación de la Vacuna de Influenza Estacional durante el último trimestre del 2017	70
1	Vacunación Universal	1.3.1	Proceso	Número de capacitaciones realizadas del Programa de Vacunación Universal	Total de capacitaciones programadas por el Programa de Vacunación Universal en el Estado	100	Capacitaciones realizadas en el Programa de Vacunación Universal.	100
1	Vacunación Universal	1.4.1	Proceso	Número de supervisiones realizadas al Programa de Vacunación Universal.	Número de supervisiones programadas al Programa de Vacunación Universal.	100	Supervisiones realizadas del Programa de Vacunación Universal.	100
1	Vacunación Universal	1.5.1	Resultado	Dosis aplicadas de vacuna SRP en población de un año de edad en un tiempo determinado en el SIS	Población de entre 12 a 23 meses de edad de acuerdo a la Distribución Poblacional de Responsabilidad Institucional para la Secretaría de Salud	95	Porcentaje de población de entre 12 a 23 meses de edad, que recibieron la dosis de vacuna SRP en un periodo determinado	95
1	Vacunación Universal	1.5.2	Resultado	Dosis aplicadas de vacuna SRP en población de seis años de edad	Población de seis años de edad, de acuerdo a la	95	Porcentaje de población de seis años de edad, que recibieron la dosis de	95

INDICE: Representado por: Número de Estrategia, Número de Línea de Acción y Número de Actividad General

				años de edad en un tiempo determinado en el SIS	Distribución Poblacional de Responsabilidad Institucional para la Secretaría de Salud		vacuna SRP en un periodo determinado	
2	Salud para la Infancia y la Adolescencia	1.2.1	Proceso	Número de menores de 10 años en control nutricional por desnutrición o bajo peso	Total de menores de 10 años de edad con desnutrición o bajo peso	80	Proporción de menores de 10 años de edad con desnutrición o bajo peso, ingresados a control nutricional.	80
2	Salud para la Infancia y la Adolescencia	1.2.2	Proceso	Número de consultas de menores de 10 años de edad en control nutricional por sobrepeso-obesidad.	Total de consultas de menores de 10 años de edad con sobrepeso-obesidad.	80	Proporción de niños menores de 10 años de edad con sobrepeso-obesidad ingresados a control nutricional.	80
2	Salud para la Infancia y la Adolescencia	1.3.1	Proceso.	Número de Adolescentes de 10 a 19 años con detección de IMC y evaluación nutricional en el año (CIM 01, CIM 02, CIM 03 y CIM 04)	Total de la población de 10 a 19 años en consulta de primera vez del año 2015. (CPA 05, CPA 06, CPA 15 y CPA 16)	100	Medir la cobertura de atención a los adolescentes, independiente al motivo de consulta, deberán contar con medición del IMC y evaluación del estado nutricional en el expediente.	100
2	Salud para la Infancia y la Adolescencia	2.1.1	Proceso	Número de sesiones informativas realizadas para personal de salud y tutores en prevención de maltrato infantil.	Número de sesiones informativas programadas para personal de salud y tutores en prevención de maltrato infantil	70	El número de sesiones informativas otorgadas a personal de salud y tutores en prevención de maltrato infantil.	55
2	Salud para la Infancia y la Adolescencia	2.2.1	Proceso	Número de Sesiones Informativas de Prevención de Violencia, dirigidas a adolescentes, madres, padres y/o tutores realizadas.	Número de Sesiones Informativas de Prevención de Violencia, dirigidas a adolescentes, madres, padres y/o tutores programadas.	100	Medir el número de sesiones informativas llevadas a cabo para adolescentes, madres, padres y/o tutores en prevención de violencia en la adolescencia.	100
2	Salud para la Infancia y la Adolescencia	2.2.2	Proceso	Número de Intervenciones de Prevención de Violencia en la Adolescencia dirigidas a la familia y la comunidad realizadas.	Número de Intervenciones de Prevención de Violencia en la Adolescencia dirigidas a la familia y la comunidad programadas.	100	Medir las intervenciones llevadas a cabo de prevención de violencia en la adolescencia, dirigidas a la familia y la comunidad.	100
2	Salud para la Infancia y la Adolescencia	3.1.1	Proceso	Número de supervisiones	Número de supervisiones	100	Medir las supervisiones realizadas al Programa de	100

Índice Representado por Número de Estrategia, Número de Línea de Acción y Número de Actividad General

[Handwritten signature and initials]

				realizadas al Programa de Atención para la Salud de la Adolescencia.	Programadas al Programa de Atención para la Salud de la Adolescencia.		Atención para la Salud de la Adolescencia.	
2	Salud para la Infancia y la Adolescencia	3.1.2	Proceso	Número de supervisiones realizadas al Programa de Atención a la Salud de la Infancia en el año.	Número de supervisiones programadas al Programa de Atención a la Salud de la Infancia en el año.	30	La proporción de supervisiones realizadas al Programa de Atención a la Salud de la Infancia en el año.	80
2	Salud para la Infancia y la Adolescencia	4.1.1	Proceso	Número del personal de salud en contacto con el paciente del primer nivel de atención- capacitado en temas de atención integrada en la infancia.	Total de personal de los Servicios de Salud del primer nivel de atención en contacto con el paciente.	20	La proporción del personal de Salud del primer nivel de atención en contacto con el paciente, capacitado en temas de atención integrada en la infancia en modalidad presencial o a distancia.	20
2	Salud para la Infancia y la Adolescencia	4.1.3	Proceso	Número de personal de salud que interviene en la operación del Programa de Atención para la Salud de la Adolescencia capacitado	Número de personal de salud que interviene en la operación del Programa de Atención para la Salud de la Adolescencia programado	100	Medir el número de personal de salud que interviene en la operación del Programa de Atención para la Salud de la Adolescencia capacitado	100
2	Salud para la Infancia y la Adolescencia	5.1.1	Proceso	Número de niños menores de cinco años con Enfermedad Diarreica Aguda de primera vez que reciben tratamiento con Plan A y B.	Total de menores de cinco años de edad con Enfermedad Diarreica Aguda de primera vez.	98	Niños menores de cinco años con Enfermedad Diarreica Aguda que reciben tratamiento con Plan A y B de hidratación.	98
2	Salud para la Infancia y la Adolescencia	5.1.2	Proceso	Número de menores de cinco años de edad con Enfermedad Diarreica Aguda de primera vez que reciben tratamiento con Plan C.	Total de menores de cinco años de edad que acuden a consulta de primera vez en el año por Enfermedad Diarreica Aguda.	2	Los menores de cinco años de edad con Enfermedad Diarreica Aguda que reciben tratamiento con Plan C de hidratación	2
2	Salud para la Infancia y la Adolescencia	5.2.1	Proceso	Número de menores de cinco años de edad con Infección Respiratoria Aguda de primera vez que	Total de menores de cinco años de edad con Infección Respiratoria Aguda de primera vez.	70	La proporción de menores de cinco años de edad con Infección Respiratoria Aguda de primera vez que reciben tratamiento sintomático.	70

INDICE Representado por: Número de Estrategia, Número de Línea de Acción y Número de Actividad General


				reciben tratamiento sintomático.	Total de sesiones programadas del Comité de Estrategias para la Reducción de la Mortalidad en la Infancia.		La Proporción de sesiones realizadas del Comité de Estrategias para la Reducción de la Mortalidad en la Infancia respecto a las programadas.	
2	Salud para la Infancia y la Adolescencia	5.3.1	Proceso	Número de sesiones realizadas del Comité de Estrategias para la Reducción de la Mortalidad en la Infancia en el periodo.	90	90	La Proporción de sesiones realizadas del Comité de Estrategias para la Reducción de la Mortalidad en la Infancia respecto a las programadas.	90
2	Salud para la Infancia y la Adolescencia	5.4.1	Proceso	Total de menores de un año de edad atendidos en consulta del niño sano de primera vez en el año.	45	45	La proporción de menores de un año de edad que recibieron Consulta del Niño Sano de primera vez.	25
2	Salud para la Infancia y la Adolescencia	5.5.1	Proceso	Número de menores de cinco años de edad evaluados por primera vez en la vida con la prueba de Evaluación del Desarrollo Infantil.	60	60	Porcentaje de menores de 5 años de edad tamizados mediante la Evaluación del Desarrollo Infantil en la consulta del niño sano	60
2	Salud para la Infancia y la Adolescencia	5.5.2	Proceso	Número de menores de cinco años de edad que reciben estimulación temprana integral por primera vez en el año.	60	60	Porcentaje de menores de cinco años de edad que acudieron por primera vez en el año, a sesiones de estimulación temprana integral.	60
2	Salud para la Infancia y la Adolescencia	6.1.1	Proceso	Número de Jurisdicciones Sanitarias que ejecutaron la Semana de Salud de la Adolescencia en la entidad federativa.	100	100	Medir cuántas jurisdicciones realizan la Semana Nacional de Salud de la Adolescencia en la entidad federativa.	100
2	Salud para la Infancia y la Adolescencia	6.2.1	Proceso	Número total de GAPS en operación en la entidad federativa	100	100	Medir los Grupos de Adolescentes Promotores (GAPS) operando en la entidad federativa.	100
2	Salud para la Infancia y la Adolescencia	6.2.2	Proceso	Número de adolescentes integrantes de los GAPS en operación.	100	100	Medir el número de adolescentes que participan en los GAPS en operación en la entidad federativa.	100
2	Salud para la Infancia y la Adolescencia	6.3.1	Proceso	Número de reuniones del GEALA realizadas.	100	100	Medir el número de reuniones del Grupo Estatal de Atención Integral para la Salud de la	100

INDICE: Representado por Número de Estrategia, Número de Línea de Acción y Número de Actividad General

3	Cáncer en la Infancia y la Adolescencia	1.1.1	Proceso	Número de supervisiones realizadas a unidades médicas acreditadas y unidades de primer nivel de atención	Número de supervisiones programadas a unidades médicas acreditadas y unidades de primer nivel de atención	90	Realizar las supervisiones programadas para los procesos de COECIA, capacitación, búsqueda intencionada, sistemas de información y difusión en el primer nivel de atención y en las Unidades Médicas Acreditadas		85
3	Cáncer en la Infancia y la Adolescencia	1.2.1	Proceso	Instituciones participantes del Sector Salud en los COECIA	Total de instituciones del Sector Salud con presencia en las entidades federativas	63	Medir la participación de las autoridades del Sector Salud con presencia en las entidades federativas, en las sesiones del COECIA		63
3	Cáncer en la Infancia y la Adolescencia	2.1.1	Proceso	Número de personas (pediatras, médicos generales, pasantes de servicio social y enfermeras) para la identificación de signos y síntomas de sospecha de cáncer en niñas, niños y adolescentes	Número de personas programadas a capacitar (pediatras, médicos generales, pasantes de servicio social y enfermeras) para la identificación de signos y síntomas de sospecha de cáncer en niñas, niños y adolescentes	90	Capacitar al 100% de los médicos pasantes de servicio social en primer nivel de atención, mínimo 5% más que el año anterior de médicos generales, pediatras y enfermeras del primero y segundo nivel de atención		90
3	Cáncer en la Infancia y la Adolescencia	2.1.3	Resultado	Número de menores de 18 años diagnosticados con cáncer en etapas tempranas y riesgo habitual o bajo, en las unidades médicas	Total de menores de 18 años diagnosticados con cáncer en las unidades médicas	32	Detectar \geq a 32% de los casos en etapas tempranas o riesgo habitual o bajo, del total de los casos diagnosticados con cáncer en menores de 18 años		32
3	Cáncer en la Infancia y la Adolescencia	3.1.1	Proceso	Número de casos capturados en el Registro de Cáncer en Niños y Adolescentes	Total de casos registrados en el Sistema del Fondo de Protección contra Gastos Catastróficos	100	Evaluación y análisis de los sistemas de información relacionados al cáncer en la infancia y adolescencia		100
3	Cáncer en la Infancia y la Adolescencia	4.1.2	Proceso	Capacitaciones realizadas en temas de Sigamos Aprendiendo en el Hospital	Capacitaciones programadas en temas de Sigamos Aprendiendo en el Hospital	100	Capacitaciones en temas de Sigamos Aprendiendo en el Hospital		100
3	Cáncer en la Infancia y la Adolescencia	4.2.1	Proceso	Número de Aulas activadas	Número de Aulas programadas que deben estar funcionando al cierre del año	100	Activación de nuevas aulas y entrega de insumos programados para las Aulas de la estrategia de Sigamos		100

INDICE Representado por: Número de Estrategia. Número de Línea de Acción y Número de Actividad General

Apren­diendo en el Hospital
en entidades federa­tivas



INDICE: Representado por: Número de Estrategia. Número de Línea de Acción y Número de Actividad General

[Handwritten signatures and initials]

ANEXO 5

CONVENIO ESPECIFICO EN MATERIA DE MINISTRACION DE SUBSIDIOS PARA EL FORTALECIMIENTO DE ACCIONES DE SALUD PÚBLICA EN LAS ENTIDADES FEDERATIVAS QUE CELEBRAN, EL EJECUTIVO FEDERAL, POR CONDUCTO DE "LA SECRETARÍA", Y ESTADO LIBRE Y SOBERANO DE MORELOS POR CONDUCTO DE "LA ENTIDAD".

Relación de insumos federales enviados en especie por "LOS PROGRAMAS" en materia de Salud Pública

310 DIRECCIÓN GENERAL DE PROMOCIÓN DE LA SALUD							
No.	PROGRAMA	ÍNDICE	FUENTE DE FINANCIAMIENTO	CONCEPTO	PRECIO UNITARIO	CANTIDAD	TOTAL (PESOS)
				SIN DATOS			

313 SECRETARIADO TÉCNICO DEL CONSEJO NACIONAL DE SALUD MENTAL							
No.	PROGRAMA	ÍNDICE	FUENTE DE FINANCIAMIENTO	CONCEPTO	PRECIO UNITARIO	CANTIDAD	TOTAL (PESOS)
				SIN DATOS			

315 SECRETARIADO TÉCNICO DEL CONSEJO NACIONAL PARA LA PREVENCIÓN DE ACCIDENTES							
No.	PROGRAMA	ÍNDICE	FUENTE DE FINANCIAMIENTO	CONCEPTO	PRECIO UNITARIO	CANTIDAD	TOTAL (PESOS)
				SIN DATOS			

316 DIRECCIÓN GENERAL DE EPIDEMIOLOGÍA							
No.	PROGRAMA	ÍNDICE	FUENTE DE FINANCIAMIENTO	CONCEPTO	PRECIO UNITARIO	CANTIDAD	TOTAL (PESOS)
2	SINAVE (Componente de Vigilancia por Laboratorio)	5.1.2.1	Ramo 12-Apoyo Federal	Sustancias biológicas Descripción complementaria: Reactivos y Biológicos en general elaborados por el Instituto de Diagnóstico y Referencia Epidemiológicos a solicitud de los Laboratorios Estatales de Salud Pública.	1.00	60,573	60,573.00
TOTAL							60,573.00

K00 CENTRO NACIONAL PARA LA PREVENCIÓN Y EL CONTROL DEL VIH/SIDA							
No.	PROGRAMA	ÍNDICE	FUENTE DE FINANCIAMIENTO	CONCEPTO	PRECIO UNITARIO	CANTIDAD	TOTAL (PESOS)
1	Respuesta al VIH/SIDA e ITS	2.2.1.8	Ramo 12-Apoyo Federal	Condón masculino. De hule látex. Envase con 100 piezas.	63.80	4,000	255,200.00
1	Respuesta al VIH/SIDA e ITS	4.1.1.1	Ramo 12-Apoyo Federal	Pruebas rápidas. Prueba rápida para la determinación cualitativa en sangre total de anticuerpos IgG por inmunocromatografía contra el virus de la inmunodeficiencia humana Tipos 1 y 2. Estuche para mínimo 24 pruebas. TATC.	61.30	30,000	1,839,000.00

INDICE Representado por: Número de Estrategia, Número de Línea de Acción, Número de Actividad General y Número de Acción Específica

				Descripción complementaria: El costo y la cantidad es por prueba				
1	Respuesta al VIH/SIDA e ITS	5.1.1.1	Ramo 12-Apoyo Federal	Pruebas rápidas. Prueba rápida inmunocromatográfica para la determinación de anticuerpos de <i>Treponema pallidum</i> en suero o plasma humano. Con sensibilidad no menor al 95% y una especificidad no menor al 98% de acuerdo con el certificado de evaluación diagnóstica del Instituto de Diagnóstico y Referencia Epidemiológicos. Requiere prueba confirmatoria. Envase para mínimo 20 pruebas. Descripción complementaria: El costo y la cantidad es por prueba	63.68	7,160	457,222.40	
1	Respuesta al VIH/SIDA e ITS	4.2.1.7	FPGC-Fidelcomiso	Didanosina. Capsula Con Granulos Con Capa Entérica Cada Capsula Con Granulos Con Capa Entérica Contiene: Didanosina 400 Mg. Envase Con 30 Cápsulas.	1,056.91	71	75,040.61	
1	Respuesta al VIH/SIDA e ITS	4.2.1.7	FPGC-Fidelcomiso	Maraviroc. Tableta Cada Tableta Contiene: Maraviroc 150Mg. Envase Con 60 Tabletas.	6,622.47	20	132,449.40	
1	Respuesta al VIH/SIDA e ITS	4.2.1.7	FPGC-Fidelcomiso	Maraviroc. Tableta Cada Tableta Contiene: Maraviroc 300 Mg. Envase Con 60 Tabletas.	6,622.47	6	39,734.82	
1	Respuesta al VIH/SIDA e ITS	4.2.1.7	FPGC-Fidelcomiso	Efavirenz. Emtricitabina. Tenofovir Fumarato De Disoproxilo. Tableta Cada Tableta Contiene: Efavirenz 600 Mg. Emtricitabina 200 Mg. Fumarato De Disoproxilo De Tenofovir 300 Mg Equivalente A 245 Mg Tenofovir Disoproxil. Envase Con 30 Tabletas.	2,404.15	7,811	18,778,815.85	
1	Respuesta al VIH/SIDA e ITS	4.2.1.7	FPGC-Fidelcomiso	Darunavir. Tableta Cada Tableta Contiene: Etranolato De Darunavir. Equivalente A 400 Mg De Darunavir. Envase Con 60 Tabletas.	3,319.06	138	458,030.28	
1	Respuesta al VIH/SIDA e ITS	4.2.1.7	FPGC-Fidelcomiso	Dolugravir. Tableta Cada Tableta Contiene: Dolugravir Sódico Equivalente A 50 Mg De Dolugravir. Envase Con 30 Tabletas.	4,076.60	195	794,937.00	
1	Respuesta al VIH/SIDA e ITS	4.2.1.7	FPGC-Fidelcomiso	Didanosina. Capsula Con Granulos Con Capa Entérica Cada Capsula Con Granulos Con Capa Entérica Contiene: Didanosina 250 Mg. Envase Con 30 Cápsulas.	657.47	11	7,232.17	
1	Respuesta al VIH/SIDA e ITS	4.2.1.7	FPGC-Fidelcomiso	Zidovudina. Capsula Cada Capsula Contiene: Zidovudina 100 Mg. Envase Con 100 Cápsulas.	1,855.00	25	4,625.00	
1	Respuesta al VIH/SIDA e ITS	4.2.1.7	FPGC-Fidelcomiso	Azaranavir. Capsula Cada Capsula Contiene: Sulfato De Azaranavir Equivalente A 300 Mg De Atazanavir. Envase Con 30 Cápsulas.	2,764.85	1,289	3,563,891.65	
1	Respuesta al VIH/SIDA e ITS	4.2.1.7	FPGC-Fidelcomiso	Lamivudina/Zidovudina. Tableta Cada Tableta Contiene: Lamivudina 150 Mg. Zidovudina 300 Mg. Envase Con 60 Tabletas.	772.00	620	478,640.00	
1	Respuesta al VIH/SIDA e ITS	4.2.1.7	FPGC-Fidelcomiso	Entuvirida. Solucion Inyectable. Cada Frasco Ampulla Con Liofilizado Contiene: Entuvirida 108 Mg. Envase Con 60 Frascos Ampulla Con Liofilizado Y 60 Frascos Ampulla Con 1.1 Ml De Agua Inyectable.	22,449.79	5	112,248.95	
1	Respuesta al VIH/SIDA e ITS	4.2.1.7	FPGC-Fidelcomiso	Lamivudina. Solucion Cada 100 Ml Contiene: Lamivudina 1 G. Envase Con 240 Ml Y Dosificador.	835.10	183	152,823.30	

INDICE Representado por: Número de Estrategia, Número de Líneas de Acción, Número de Actividad General y Número de Acción Específica

1	Respuesta al VIH/SIDA e ITS	4.2.1.7	PPGC-Fideicomiso	Abacavir. Solucion Cada 100 Ml Contiene: Sulfato De Abacavir Equivalente A 2 G De Abacavir. Envase Con Un Frasco De 240 Ml Y Pipeta Dosisfadora.	578.00	239	138,142.00
1	Respuesta al VIH/SIDA e ITS	4.2.1.7	PPGC-Fideicomiso	Abacavir. Tableta Cada Tableta Contiene: Sulfato De Abacavir Equivalente A 300 Mg De Abacavir. Envase Con 60 Tabletas.	500.00	138	69,000.00
1	Respuesta al VIH/SIDA e ITS	4.2.1.7	PPGC-Fideicomiso	Emtricitabina. Capsula Cada Capsula Contiene: Emtricitabina 200 Mg. Envase Con 30 Capsulas.	490.00	80	39,200.00
1	Respuesta al VIH/SIDA e ITS	4.2.1.7	PPGC-Fideicomiso	Tenofovir Disoproxil Fumarato O Tenofovir. Tableta Cada Tableta Contiene: Tenofovir Disoproxil Fumarato 300 Mg. O Tenofovir Disoproxil Fumarato 300 Mg Equivalente A 245 Mg De Tenofovir Disoproxil. Envase Con 30 Tabletas.	2,000.12	673	1,346,080.76
1	Respuesta al VIH/SIDA e ITS	4.2.1.7	PPGC-Fideicomiso	Darunavir. Tableta Cada Tableta Contiene: Etanolato De Darunavir Equivalente A 600 Mg De Darunavir. Envase Con 60 Tabletas.	4,978.59	90	448,073.10
1	Respuesta al VIH/SIDA e ITS	4.2.1.7	PPGC-Fideicomiso	Abacavir-Lamivudina. Tableta Cada Tableta Contiene: Sulfato De Abacavir Equivalente A 600 Mg De Abacavir. Lamivudina 300 Mg. Envase Con 30 Tabletas.	1,379.32	3,472	4,789,999.04
1	Respuesta al VIH/SIDA e ITS	4.2.1.7	PPGC-Fideicomiso	Emtricitabina-Tenofovir Disoproxil Fumarato. Tableta Recubierta Cada Tableta Recubierta Contiene: Tenofovir Disoproxil Fumarato 300 Mg Equivalente A 245 Mg De Tenofovir Disoproxil. Emtricitabina 200 Mg. Envase Con 30 Tabletas Recubiertas.	2,124.62	2,995	6,235,759.70
1	Respuesta al VIH/SIDA e ITS	4.2.1.7	PPGC-Fideicomiso	Nevirapina. Suspension Cada 100 Mililitros Contiene: Nevirapina Hemihidratada Equivalente A 1 G De Nevirapina Envase Con 240 Ml Con Dosisfador.	332.80	23	7,654.40
1	Respuesta al VIH/SIDA e ITS	4.2.1.7	PPGC-Fideicomiso	Zidovudina. Solucion Oral Cada 100 Ml Contiene: Zidovudina 1 G. Envase Con 240 Ml.	515.00	213	109,695.00
1	Respuesta al VIH/SIDA e ITS	4.2.1.7	PPGC-Fideicomiso	Zidovudina. Capsula Cada Capsula Contiene: Zidovudina 250 Mg. Envase Con 30 Capsulas.	220.00	503	110,660.00
1	Respuesta al VIH/SIDA e ITS	4.2.1.7	PPGC-Fideicomiso	Etravirina. Tableta Cada Tableta Contiene: Etravirina 100 Mg. Envase Con 120 Tabletas.	5,429.27	142	770,956.34
1	Respuesta al VIH/SIDA e ITS	4.2.1.7	PPGC-Fideicomiso	Lopinavir-Ritonavir. Solucion Cada 100 Ml Contiene: Lopinavir 8,0 G. Ritonavir 2,0 G. Envase Frasco Amber Con 160 Ml Y Dosisfador.	1,714.00	124	212,536.00
1	Respuesta al VIH/SIDA e ITS	4.2.1.7	PPGC-Fideicomiso	Raltegravir. Comprimido Cada Comprimido Contiene: Raltegravir Potásico Equivalente A 400 Mg De Raltegravir Envase Con 60 Comprimidos.	5,308.92	850	4,512,582.00
1	Respuesta al VIH/SIDA e ITS	4.2.1.7	PPGC-Fideicomiso	Ritonavir. Capsula O Tableta. Cada Capsula O Tableta Contiene: Ritonavir 100 Mg. Envase Con 30 Tabletas	347.96	3,096	1,077,284.16
1	Respuesta al VIH/SIDA e ITS	4.2.1.7	PPGC-Fideicomiso	Lamivudina. Tableta. Cada Tableta Contiene: Lamivudina 150 Mg. Envase Con 60 Tabletas.	584.00	107	62,488.00
1	Respuesta al VIH/SIDA e ITS	4.2.1.7	PPGC-Fideicomiso	Lopinavir-Ritonavir. Tableta. Cada Tableta Contiene: Lopinavir 100 Mg. Ritonavir 25 Mg. Envase Con 60 Tabletas.	1,100.00	107	117,700.00
1	Respuesta al VIH/SIDA e ITS	4.2.1.7	PPGC-Fideicomiso	Lopinavir-Ritonavir. Tableta Cada Tableta Contiene: Lopinavir 200 Mg. Ritonavir 50 Mg. Envase Con 120 Tabletas.	2,656.00	2,088	5,545,728.00

INDICE Representado por: Número de Estrategia, Número de Línea de Acción, Número de Actividad General y Número de Acción Específica

1	Respuesta al VIH/SIDA e ITS	4.2.1.7	FPGC-Fideicomiso	Nevirapina. Tableta. Cada Tableta Contiene: Nevirapina 200 Mg. Envase Con 60 Tabletas.	384.16	496	190,543.36
				TOTAL			52,932,973.09

L00 CENTRO NACIONAL DE EQUIDAD DE GÉNERO Y SALUD REPRODUCTIVA

No.	PROGRAMA	ÍNDICE	FUENTE DE FINANCIAMIENTO	CONCEPTO	PRECIO UNITARIO	CANTIDAD	TOTAL (PESOS)
1	Prevención y Control del Cáncer de la Mujer	4.4.1.2	Ramo 12-Apoyo Federal	Reactivos y juegos de reactivos para pruebas específicas. Reactivos completos para la cuantificación de ácidos nucleicos de los siguientes microorganismos: Virus de Inmunodeficiencia Humana, de la Hepatitis B, Hepatitis C, Virus del Papiloma Humano, Chlamydia trachomatis y Mycobacterium tuberculosis. Equipo para mínimo 10 pruebas. RTC. Descripción complementaria: Reactivos completos para la cuantificación de ácidos nucleicos de Virus del Papiloma Humano por PCR	459.08	12.220	5,609,957.60
2	Salud Materna y Perinatal	1.1.1.3	Ramo 12-Apoyo Federal	Misoprostol. Tableta. Cada Tableta Contiene: Misoprostol 200 Uq. Envase Con 12 Tabletas	620.00	1,738	1,077,560.00
2	Salud Materna y Perinatal	1.1.1.3	Ramo 12-Apoyo Federal	Mifepristona. Tableta Cada Tableta Contiene: Mifepristona 200 Mg Envase Con Una Tableta.	850.00	626	532,100.00
4	Planificación Familiar y Anticoncepción	2.7.1.1	Ramo 12-Apoyo Federal	Desogestral Y Etilnilestradiol. Tableta Cada Tableta Contiene: Desogestral 0.15 Mg. Etilnilestradiol 0.03 Mg. Envase Con 28 Tabletas. (21 Con Hormonales Y 7 Sin Hormonales).	25.00	500	12,500.00
5	Prevención y Atención de la Violencia Familiar y de Género	7.2.1.1	Ramo 12-Apoyo Federal	Efavirenz, Emtricitabina, Tenofovir Fumarato De Disoproxilo. Tableta Cada Tableta Contiene: Efavirenz 600 Mg, Emtricitabina 200 Mg, Fumarato De Disoproxilo De Tenofovir 300 Mg Equivalente A 245 Mg Tenofovir Disoproxil. Envase Con 30 Tabletas. Descripción complementaria: Atripia clave del cuadro básico 5640, personas mayores de 13 años o mayores de 40 Kg.	2,332.03	40	93,281.20
				TOTAL			7,325,398.80

O00 CENTRO NACIONAL DE PROGRAMAS PREVENTIVOS Y CONTROL DE ENFERMEDADES

No.	PROGRAMA	ÍNDICE	FUENTE DE FINANCIAMIENTO	CONCEPTO	PRECIO UNITARIO	CANTIDAD	TOTAL (PESOS)
3	Prevención y Control de la Rickettsiosis	1.2.1.1	Ramo 12-Apoyo Federal	Doxiciclina. Capsula O Tableta Cada Cápsula O Tableta Contiene: Hiclate De Doxiciclina Equivalente A 100 Mg De Doxiciclina. Envase Con 10 Cápsulas O Tabletas. Descripción complementaria: Doxiciclina intravenosa de 100 mg, presentación frasco ampulla de 5 ml o frasco con 20 ml y liofilizado para reconstituir.	1,399.00	52	72,748.00
4	Prevención y Control de Dengue y Otros Vectores	6.3.1.1	Ramo 12-Apoyo Federal	Plaguicidas (insecticidas) Descripción complementaria: Larvicida. Regulador de Crecimiento al 1.3% en sacos de 18.18 kilogramos	30,140.12	13	391,821.56

ÍNDICE Representado por: Número de Estrategia. Número de Línea de Acción, Número de Actividad General y Número de Acción Específica

4	Prevención y Control de Dengue y Otros Vectores	6.3.1.1	Ramo 12-Apoyo Federal	Plaguicidas (insecticidas) Descripción complementaria: Larvicida: Regulador de Crecimiento al 9.3% en caja con 4 tarros de 200 ml	55,690.00	4	222,720.00
4	Prevención y Control de Dengue y Otros Vectores	6.3.2.1	Ramo 12-Apoyo Federal	Plaguicidas (insecticidas) Descripción complementaria: Adulticida organofosforado al 41% microemulsión en bidón de 20 litros	13,578.00	73	991,194.00
4	Prevención y Control de Dengue y Otros Vectores	6.3.2.1	Ramo 12-Apoyo Federal	Plaguicidas (insecticidas) Descripción complementaria: Adulticida organofosforado en base oleosa al 13.624% en tambos de 208 litros	135,574.00	6	813,444.00
4	Prevención y Control de Dengue y Otros Vectores	6.3.2.1	Ramo 12-Apoyo Federal	Plaguicidas (insecticidas) Descripción complementaria: Adulticida Organofosforado al 40% emulsión en agua en bidones de 20 litros	14,400.00	116	1,670,400.00
4	Prevención y Control de Dengue y Otros Vectores	6.3.3.1	Ramo 12-Apoyo Federal	Plaguicidas (insecticidas) Descripción complementaria: Adulticida carbamato al 80% cunete de 25 kg con 200 sobres de 125 gramos cada uno.	42,470.14	29	1,231,634.06
4	Prevención y Control de Dengue y Otros Vectores	6.3.3.1	Ramo 12-Apoyo Federal	Plaguicidas (insecticidas) Descripción complementaria: Adulticida carbamato al 70% en cuñetes de 4.5 kg con 32 sobres de 143 gramos	17,510.01	24	420,240.24
13	Prevención, Detección y Control de los Problemas de Salud Bucal	9.4.1.1	Ramo 12-Apoyo Federal	Cepillo dental Descripción complementaria: CEPILLO DENTAL LINEANTL.	1.41	11,000	15,510.00
13	Prevención, Detección y Control de los Problemas de Salud Bucal	9.4.1.1	Ramo 12-Apoyo Federal	Cepillo dental Descripción complementaria: CEPILLO DENTAL Y TIPONDOTO GIGANTES, MATERIAL DE APOYO PARA LA INSTRUCCIÓN DE LA TÉCNICA DE CEPILLADO.	1,025.44	12	12,305.28
13	Prevención, Detección y Control de los Problemas de Salud Bucal	9.4.1.1	Ramo 12-Apoyo Federal	Triplicos. Tamaño extendido: 28 x 21.5 cms. Tamaño final: 9.3 x 21.5 Impreso en selección de color a 2x2 tintas en papel couche mate de 150 gr. Impreso en offset frente y vuelta con 2 dobleses y barniz de máquina. Descripción complementaria: TRIPTICO PARA PROYECTO SALUD EN TU ESCUELA. ¿SABES COMO LAVARTE LOS DIENTES? TAMAÑO EXTENDIDO 28X21.5 CMS. TAMAÑO FINAL 9.3X21.5 IMPRESO EN SELECCIÓN DE COLOR 4X4 TINTAS. PAPEL COUCHE MATE DE 150 GR.	1.13	11,000	12,430.00
14	Prevención y Control de la Tuberculosis	2.4.1.1	Ramo 12-Apoyo Federal	Antibióticos (substancias y productos farmacéuticos) Descripción complementaria: Protónamida tabletas de 250 mg	2.87	469	1,346.03
14	Prevención y Control de la Tuberculosis	2.4.1.1	Ramo 12-Apoyo Federal	Antibióticos (substancias y productos farmacéuticos) Descripción complementaria: Cidoesina, cápsulas de 250 mg	9.49	702	6,661.98
14	Prevención y Control de la Tuberculosis	2.4.1.1	Ramo 12-Apoyo Federal	Antibióticos (substancias y productos farmacéuticos) Descripción complementaria: Tableta de pirazinamida de 400 mg	0.46	1,434	659.64

Representado por: Número de Estrategia, Número de Línea de Acción, Número de Actividad General y Número de Acción Específica

14	Prevención y Control de la Tuberculosis	2.4.1.1	Ramo 12-Apoyo Federal	Antibióticos (substancias y productos farmacéuticos) Descripción complementaria: Clofazimina, tabletas de 100 mg	17.51	10	175.10	
14	Prevención y Control de la Tuberculosis	2.4.1.1	Ramo 12-Apoyo Federal	Antibióticos (substancias y productos farmacéuticos) Descripción complementaria: Ácido para amino-salicílico, PAS sobre con 9.2 g	25.99	94	2,443.06	
14	Prevención y Control de la Tuberculosis	2.4.1.1	Ramo 12-Apoyo Federal	Antibióticos (substancias y productos farmacéuticos) Descripción complementaria: Protonamida, tabletas de 250 mg	2.48	468	1,160.64	
14	Prevención y Control de la Tuberculosis	2.4.1.1	Ramo 12-Apoyo Federal	Antibióticos (substancias y productos farmacéuticos) Descripción complementaria: Etambutol, tabletas de 400 mg	0.86	1,111	955.46	
14	Prevención y Control de la Tuberculosis	2.4.1.1	Ramo 12-Apoyo Federal	Antibióticos (substancias y productos farmacéuticos) Descripción complementaria: Moxifloxacino, tableta de 400 mg	13.94	52	724.88	
14	Prevención y Control de la Tuberculosis	2.4.1.1	Ramo 12-Apoyo Federal	Antibióticos (substancias y productos farmacéuticos) Descripción complementaria: Levofloxacino, tableta de 250 mg	1.16	989	1,147.24	
14	Prevención y Control de la Tuberculosis	2.4.1.1	Ramo 12-Apoyo Federal	Antibióticos (substancias y productos farmacéuticos) Descripción complementaria: Capreomicina 1 g, vial con polvo para inyectar	131.22	156	20,470.32	
TOTAL								5,890,194.49

No.	PROGRAMA	ÍNDICE	FUENTE DE FINANCIAMIENTO	CONCEPTO	PRECIO UNITARIO	CANTIDAD	TOTAL (PESOS)
1	Vacunación Universal	1.1.1.2	Ramo 12-Apoyo Federal	Vacuna Recombinante Controlita Hepatitis B. Suspensión Inyectable Cada Dosis De 0.5 ML Contiene: Antígeno De Superficie Del Virus De La Hepatitis B Purificado Dna Recombinante 10 µg. Envase Con Jeringa Preenada Con 0.5 ML O Frasco Ampulla Con 0.5 ML.	21.70	17,690	383,873.00
1	Vacunación Universal	1.1.1.4	Ramo 12-Apoyo Federal	Vacuna Acelular Antipertussis. Con Toxoides Difterico Y Tetanico Adsorbidos. Con Vacuna Antipoliomielitica Inactivada Y Con Vacuna Conjugada De Haemophilus Influenzae Tipo B. Suspensión Inyectable Cada Dosis De 0.5 ML De Vacuna Reconstituida Contiene: Toxide Difterico Purificado 7.30 UI; Toxide Tetanico Purificado 7.40 UI; Toxide Pertussico Purificado Adsorbido 25 ?G. Con O Sin Pertactina 8 ?G. Hemaglutina Poliomelitosa Purificada Adsorbida 25 ?G. Virus De La Poliomielitis Tipo 1 Inactivado 40 Ud*. Virus De La Poliomielitis Tipo 2 Inactivado 8 Ud*. Virus De La Poliomielitis Tipo 3 Inactivado 32 Ud*. Haemophilus Influenzae Tipo B 10 ?G. (Conjugado A La Proteina Tetanica). Unidades De Antigeno D. Envase Con 1 Dosis En Jeringa Preenada De Vacuna Acelular Antipertussis Con Toxoides Difterico Y Tetanico Adsorbidos Y Vacuna Antipoliomielitica Inactivada Y 1 Dosis En Frasco Ampulla Con Liofilizado	189.97	89,960	17,089,701.20

ANEXO: Representado por Número de Estrategia. Número de Línea de Acción, Número de Actividad General y Número de Acción Especifica

[Handwritten signature]

			De Vacuna Conjugaada De Haemophilus Influenzae Tipo B. Para Reconstituir Con La Suspension De La Jeringa.				
1	Vacunación Universal	1.2.3.1	Ramo 12-Apoyo Federal	Vacuna antiinfluenza. Suspensión inyectable. Cada dosis de 0.5 ml contiene: Fracciones antigénicas purificadas de virus de influenza inactivados correspondientes a las cepas autorizadas por la Organización Mundial de la Salud (OMS) en el periodo pre-invernal e invernal de los años correspondientes del hemisferio norte. A/California/7/2009 (H1N1) 15 µg HA A/Puerto Rico/8/2009 (H3N2) 15 µg HA Cepa analoga A/Wisconsin/15/2009 B/Brisbane/60/2008 15 µg HA. Envase con 1 frasco ampulla con 5 ml cada uno (10 dosis).	58.43	300,000	17,529,000.00
			TOTAL			35,002,574.20	

Gratotal

101,211,710.58

NOTA: La descripción del objeto para el que serán utilizados los insumos que se indican en el presente anexo, se encuentran identificados en el Módulo de Reportes-Presupuestación-Ramo 12. (Formato Reporte de ramo 12 por entidad federativa, programa, fuente de financiamiento e insumo, bien o servicio), del Sistema de Información para la Administración del Fondo para el Fortalecimiento de Acciones de Salud Pública en las Entidades Federativas, SIAFFASPE, los cuales serán consumidos conforme a las metas e indicadores de cada Programa.

Relación de insumos federales enviados en especie por "LOS PROGRAMAS" en materia de Salud Pública financiados con la fuente de financiamiento de Anexo IV - Apoyo Federal

L00 CENTRO NACIONAL DE EQUIDAD DE GÉNERO Y SALUD REPRODUCTIVA

No.	PROGRAMA	ÍNDICE	FUENTE DE FINANCIAMIENTO	CONCEPTO	CANTIDAD (VOLUMEN)
4	Planificación Familiar y Anticoncepción	2.7.1.3	Anexo IV - Apoyo Federal	Norelgestromina-Ethinestradiol; Parche Cada Parche Contiene: Norelgestromina 6.00 Mg; Ethinestradiol 0.50 Mg; Envase Con 3 Parches.	2,000
4	Planificación Familiar y Anticoncepción	2.7.1.4	Anexo IV - Apoyo Federal	Levonorgestrel. Comprimido O Tableta Cada Comprimido O Tableta Contiene: Levonorgestrel 0.750 Mg; Envase Con 2 Comprimidos O Tabletas.	1,500
4	Planificación Familiar y Anticoncepción	2.7.1.5	Anexo IV - Apoyo Federal	Etonogestrel. Implante El Implante Contiene: Etonogestrel 68.0 Mg; Envase Con Un Implante Y Aplicador.	2,000
4	Planificación Familiar y Anticoncepción	2.7.1.7	Anexo IV - Apoyo Federal	Condon masculino. De hule látex. Envase con 100 piezas.	3,000
TOTAL (RESOS)					2,852,509.00

INDICE: Representado por: Número de Estrategia, Número de Línea de Acción, Número de Actividad General y Número de Acción Específica

000 CENTRO NACIONAL DE PROGRAMAS PREVENTIVOS Y CONTROL DE ENFERMEDADES

No.	PROGRAMA	INDICE	FUENTE DE FINANCIAMIENTO	CONCEPTO	CANTIDAD (VOLUMEN)
10	Prevención y Control de la Diabetes	1.1.1.1	Anexo IV - Apoyo Federal	Tiras reactivas. Tira reactiva para la determinación semicuantitativa de microalbumina en orina, en un rango de 10 a 100 mg/L, en un tiempo aproximado de un minuto. Tubo con 25, 30 o 50 tiras reactivas. RTC y/o TA	2.400
10	Prevención y Control de la Diabetes	1.1.1.1	Anexo IV - Apoyo Federal	Tiras reactivas. Tira Reactiva. Para determinación de glucosa en sangre capilar con límite de medición en glucómetro hasta 500 o 600 mg/dl. Con membrana hidrofóbica impregnada con activante químico: glucosa oxidasa, con reductor e indicador o glucosa deshidrogenasa. Para la determinación de glucosa. Envase con 25, 50 o 100 tiras. TATC.	360.000
10	Prevención y Control de la Diabetes	1.1.1.1	Anexo IV - Apoyo Federal	Prueba en tira reactiva, capilario o cubeta de reacción descartable, para la determinación cuantitativa de hemoglobina glucosilada fracción A1c en sangre capilar venosa. Caja con 10-20 pruebas.	32.960
11	Prevención y Control de la Obesidad y Riesgo Cardiovascular	1.1.2.1	Anexo IV - Apoyo Federal	Tiras reactivas para determinación cuantitativa de perfil de lípidos (para ser utilizadas en equipo portátil para la determinación cuantitativa de colesterol total, colesterol HDL, colesterol LDL, triglicéridos) presentación: frasco con 10, 15 o 25 tiras reactivas.	2.505
14	Prevención y Control de la Tuberculosis	1.5.2.1	Anexo IV - Apoyo Federal	Isoniazida Y Rifampicina. Tableta Recubierta Cada Tableta Recubierta Contiene: Isoniazida 400 Mg. Rifampicina 300 Mg. Envase Con 90 Tabletas Recubiertas.	210
14	Prevención y Control de la Tuberculosis	1.5.2.1	Anexo IV - Apoyo Federal	Isoniazida, Rifampicina, Pirazinamida, Etambutol. Tableta Cada Tableta Contiene: Isoniazida 75 Mg. Rifampicina 150 Mg. Pirazinamida 400 Mg. Clorhidrato De Etambutol 300 Mg. Envase Con 240 Tabletas.	210
TOTAL (PESOS)					11,057,870.76
R00 CENTRO NACIONAL PARA LA SALUD DE LA INFANCIA Y LA ADOLESCENCIA					
No.	PROGRAMA	INDICE	FUENTE DE FINANCIAMIENTO	CONCEPTO	CANTIDAD (VOLUMEN)
1	Vacunación Universal	1.1.1.1	Anexo IV - Apoyo Federal	Vacuna B.C.G.. Suspensión Inyectable Cada Dosis De 0.1 Ml De La Suspensión Reconstituida De Bacilos Atenuados Contiene La Cepa: Francesa 1173P2 200 000-500 000 Ufc. O Danesa 1331 200 000-300 000 Ufc. O Glaxo* 1077 800 000-3 200 000 Ufc. O Tokio 172 200 000-3 000 000 Ufc. O Montreal 200 000-3 200 000 Ufc. O Moscow 100 000-3 300 000 Ufc. Envase Con Frasco Ampulla O Ampolleta Con Liofilizado Para 10 Dosis Y Ampolletas Con Diluyente De 1.0 Ml. *Semilla Méérieux.	40.670
1	Vacunación Universal	1.1.1.5	Anexo IV - Apoyo Federal	Vacuna Pentavalente Contra Rotavirus. Suspensión Cada Dosis De 2 Ml Contiene: Sero tipo Reordenado G1 2.21 X 106 Uf; Sero tipo Reordenado G2 2.84 X 106 Uf; Sero tipo Reordenado G3 2.22 X 106 Uf; Sero tipo Reordenado G4 2.04 X 106 Uf; Sero tipo Reordenado P1 2.29 X 106 Uf. Envase Con 10 Tubos De Plástico Con 2 Ml Cada Uno.	73.210
1	Vacunación Universal	1.1.1.6	Anexo IV - Apoyo Federal	Vacuna Conjugada Neumocócica 13-Valente. Suspensión Inyectable Cada Dosis De 0.5 Ml Contiene: Sacáridos De Streptococcus Pneumoniae De Los Serotipos. 1 2.2 ug. 3 2.2 ug. 4	51.000

INDICE: Representado por: Número de Estrategia, Número de Línea de Acción, Número de Actividad General y Número de Acción Específica

				2.2 µg; 5.2.2 µg; 6A 2.2 µg; 6B 4.4 µg; 7F 2.2 µg; 8V 2.2 µg; 14 2.2 µg; 18C 2.2 µg; 19A 2.2 µg; 19F 2.2 µg; 23F 2.2 µg; Proteína Diférica Cm197 32 µg. Envase Con Una Jeringa Preenada De 0.5 Ml (1 Dosis) Y Agua.	
1	Vacunación Universal	1.1.1.7	Anexo IV - Apoyo Federal	Vacuna Antineumococcal. Solución Inyectable Cada Dosis De 0.5 Ml Contiene: Polisidos Purificados Del Streptococcus Pneumoniae Serotipos 1, 2, 3, 4, 5, 6B, 7F, 8, 9N, 9V, 10A, 11A, 12F, 14, 15B, 17F, 18C, 19A, 19F, 20, 22F, 23F Y 33F. Cada Uno Con 25 µg. Envase Con Frasco Ampulla De 2.5 Ml.	11,030
1	Vacunación Universal	1.1.1.8	Anexo IV - Apoyo Federal	Vacuna Doble Viral (S) Contra Sarampión Y Rubéola. Suspensión Inyectable Cada Dosis De 0.5 Ml De Vacuna Reconstituida Contiene: Virus Atenuados Del Sarampión Cepa Edmonston-Zagreb (Cultivados En Células Diploides Humanas) O Cepa Enders O Cepa Schwarz (Cultivados En Fibroblastos De Embrión De Pollo) 3.0 Log10 A 4-5 Log10 Dicc50 O 1000 A 3200 Dicc50 O 103 A 32 X-104 Dicc50 Virus Atenuados De La Rubéola Cepa Wistar-Rac27/3 (Cultivados En Células Diploides Humanas Mro-5 O WI-38) 7 3.0 Log10 Dicc50 O 7 1000 Dicc50 O 7 103 Dicc50. Envase Con Liofilizado Para 10 Dosis Y Diluyente.	7,230
1	Vacunación Universal	1.1.1.10	Anexo IV - Apoyo Federal	Vacuna De Refuerzo Contra Difteria, Tetanos Y Tostefina Acelular (Tdppe). Suspensión Inyectable Cada Dosis De 0.5 Ml Contiene: Toxide Difterico No Menos De 2 Uf (2 O 2.5 U), Toxide Tetánico No Menos De 20 Uf (5 U), Toxide Pertussis 2.5 O 8 7g; Hemaglutinina Filamentosa (Fha) 5 O 8 7g; Pertactina (Proteína De Membrana Exterio De 69 Kda-Pm) 2.5 O 3 7g. Con O Sin Fimbrias Tipos 2 X 3.5 µg. Envase Con 10 Jeringas Preenadas Con Una Dosis De 0.5 Ml.	12,320
1	Vacunación Universal	1.1.1.13	Anexo IV - Apoyo Federal	Vacuna Contra El Virus Del Papiloma Humano. Suspensión Inyectable Cada Dosis De 0.5 Ml Contiene: Proteína L1 Tipo 16 20 µg; Proteína L1 Tipo 18 20 µg. Envase Con 1 Frasco Ampulla Con 0.5 Ml O Jeringa Preenada Con 0.5 Ml.	23,750
TOTAL (PESOS)					23,653,307.50
GRAN TOTAL (PESOS)					37,579,187.26

NOTA: Para el programa de Planificación Familiar y Anticoncepción a cargo del Centro Nacionales de Equidad de Género y Salud Reproductiva; los programas de Diabetes Mellitus, Obesidad y Riesgo Cardiovascular y la Prevención y Control de la Tuberculosis a cargo del Centro Nacional de Programas Preventivos y Control de Enfermedades; y para el programa de Vacunación Universal a cargo del Centro Nacional para la Salud de la Infancia y la Adolescencia, tendrán como fuente de financiamiento adicional recursos del Anexo IV – Apoyo Federal, los cuales serán ministrados a través del Ramo 12.

INDICE: Representación por: Número de Estrategia, Número de Línea de Acción, Número de Actividad General y Número de Acción Específica

APÉNDICE

CONVENIO ESPECIFICO EN MATERIA DE MINISTRACION DE SUBSIDIOS PARA EL FORTALECIMIENTO DE ACCIONES DE SALUD PÚBLICA EN LAS ENTIDADES FEDERATIVAS QUE CELEBRAN, EL EJECUTIVO FEDERAL, POR CONDUCTO DE "LA SECRETARÍA", Y ESTADO LIBRE Y SOBERANO DE MORELOS POR CONDUCTO DE "LA ENTIDAD".

La información de la distribución de los recursos presupuestarios del Ramo 33, Aportación Estatal, y Otra, así como los de la Comisión Nacional de Protección Social en Salud, CNPSS, ANEXO IV y Fondo de Protección contra Gastos Catastróficos, FPGC, no forman parte de los recursos federales ministrados por "LA SECRETARÍA" a "LA ENTIDAD" con motivo del presente convenio, se colocan sólo para efectos de la evaluación de la eficiencia y eficacia de "LOS PROGRAMAS".

Resumen de recursos por fuente de financiamiento

(Miles de pesos)

No.	UNIDAD RESPONSABLE / PROGRAMA DE ACCION	SPES RAMO 33		SUSTOTAL	310 DIRECCION GENERAL DE PROMOCION DE LA SALUD			316 DIRECCION GENERAL DE EPIDEMIOLOGIA			ANEXO IV PROGRESO APOYO FEDERAL INSUMOS Y GASTOS			CNPSS		FPGC	TOTAL
		RECURSOS FINANCIEROS CASCO CAUSAS	INSUMOS		RECURSOS FINANCIEROS PASA - P PASA - C RECURSOS	RECURSOS FINANCIEROS	RECURSOS FINANCIEROS	RECURSOS FINANCIEROS	RECURSOS FINANCIEROS	RECURSOS FINANCIEROS	RECURSOS FINANCIEROS	RECURSOS FINANCIEROS	RECURSOS FINANCIEROS	RECURSOS FINANCIEROS	RECURSOS FINANCIEROS		
1	Prevencion de la Salud y Determinantes Sociales	0.00	0.00	0.00	1,000,000.00	0.00	0.00	1,000,000.00	0.00	0.00	4,143,375.00	0.00	0.00	0.00	0.00	5,143,375.00	
2	Enfermedades Comunitarias y Saludables	1,422,239.90	0.00	1,422,239.90	420,400.00	0.00	0.00	420,400.00	0.00	0.00	0.00	0.00	0.00	0.00	0.00	1,250,639.90	
3	Alimentacion y Actividad Fisica	3,800,000.00	0.00	3,800,000.00	420,000.00	0.00	0.00	420,000.00	0.00	0.00	0.00	0.00	0.00	0.00	0.00	10,250,000.00	
	Total	11,322,239.90	0.00	11,322,239.90	1,940,400.00	0.00	0.00	1,940,400.00	0.00	0.00	4,143,375.00	0.00	0.00	0.00	0.00	17,250,674.90	
1	Salud Mental	0.00	0.00	0.00	200,000.00	0.00	0.00	200,000.00	0.00	0.00	0.00	0.00	0.00	0.00	0.00	200,000.00	
	Total	0.00	0.00	0.00	200,000.00	0.00	0.00	200,000.00	0.00	0.00	0.00	0.00	0.00	0.00	0.00	200,000.00	
1	Seguridad Vital	302,000.00	0.00	302,000.00	312 SEGREMENTADO TECNICO DEL CONSEJO NACIONAL PARA LA PREVENCIÓN DE ACCIDENTES	0.00	0.00	302,000.00	0.00	0.00	0.00	0.00	0.00	0.00	0.00	1,245,000.00	
2	Prevencion de Accidentes en Grupos Vulnerables	420,000.00	0.00	420,000.00	240,000.00	0.00	0.00	240,000.00	0.00	0.00	0.00	0.00	0.00	0.00	0.00	420,000.00	
	Total	1,224,000.00	0.00	1,224,000.00	240,000.00	0.00	0.00	240,000.00	0.00	0.00	0.00	0.00	0.00	0.00	0.00	1,245,000.00	
1	Sistema Nacional de Vigilancia Epidemiologica SINAVE (Componente de Vigilancia por Laboratorios)	1,104,145.89	0.00	1,104,145.89	170,000.00	0.00	0.00	170,000.00	0.00	0.00	0.00	0.00	0.00	0.00	0.00	1,274,145.89	
	Total	1,104,145.89	0.00	1,104,145.89	170,000.00	0.00	0.00	170,000.00	0.00	0.00	0.00	0.00	0.00	0.00	0.00	1,274,145.89	
1	Respuesta al VIH/SIDA OTS	2,379,000.00	2,351,422.40	4,730,422.40	470,000.00	0.00	0.00	470,000.00	0.00	0.00	6,326,775.00	0.00	0.00	0.00	0.00	60,850,472.90	
	Total	3,272,000.00	2,351,422.40	5,623,422.40	470,000.00	0.00	0.00	470,000.00	0.00	0.00	6,326,775.00	0.00	0.00	0.00	0.00	60,250,472.90	
1	Prevencion y Control del Cancer de la Mujer	3,229,718.00	5,600,957.60	13,029,675.60	300,000.00	0.00	0.00	300,000.00	0.00	0.00	32,576,300.62	0.00	0.00	0.00	0.00	47,215,925.22	

No.	UNIDAD RESPONSABLE / PROYECTO DE ACCION	SPES RAINO 12		SUBTOTAL	RAINO 13		APORTACION ESTADAL	OTRA	SUBTOTAL	GNPSS				TOTAL
		RECURSOS FINANCIEROS CASSCO CAUSES	INSUMOS		RECURSOS FINANCIEROS FASSA-P FASSA-C	RECTORIA				RECURSOS FINANCIEROS	RECURSOS FINANCIEROS	ANEXO IV PRORESPO, APOYO FEDERAL INSUMOS Y CONSEJ	SMS XXI APOYO FEDERAL (PRESTUP USISTO E INSUMOS)	
2	Salud Materna y Perinatal	16,721,321.05	1,029,660.00	18,331,451.85	225,000.00	0.00	0.00	0.00	225,000.00	25,335,771.00	0.00	0.00	0.00	53,962,252.85
3	Salud Sexual y Reproductiva para Adolescentes	1,039,422.00	0.00	1,039,422.00	120,000.00	0.00	0.00	0.00	120,000.00	5,009,530.00	0.00	0.00	0.00	6,280,115.00
4	Planificación Familiar y Anticoncepción	3,134,627.00	12,500.00	3,152,127.00	150,000.00	0.00	0.00	0.00	150,000.00	9,871,087.28	0.00	0.00	0.00	13,173,214.28
5	Prevención y Atención de la Violencia Familiar y de Género	5,357,245.01	93,281.20	5,950,527.11	120,000.00	0.00	0.00	0.00	120,000.00	245,160.00	0.00	0.00	0.00	6,315,687.11
6	Igualdad de Género en Salud	294,775.00	0.00	294,775.00	90,000.00	0.00	0.00	0.00	90,000.00	0.00	0.00	0.00	0.00	384,775.00
TOTAL		25,366,610.77	7,335,398.20	32,702,018.97	1,035,000.00	0.00	0.00	0.00	1,035,000.00	34,119,018.98	0.00	0.00	0.00	72,856,038.97
1	Prevención y Control de la SIDA Humana	13,000.00	0.00	13,000.00	100,000.00	0.00	0.00	0.00	100,000.00	137,735.00	0.00	0.00	0.00	280,735.00
2	Prevención y Control de la Gripe	0.00	0.00	0.00	0.00	0.00	0.00	0.00	0.00	206,745.00	0.00	0.00	0.00	206,745.00
3	Prevención y Control de la Rubéola	0.00	72,729.00	72,729.00	3,000.00	0.00	0.00	0.00	3,000.00	93,000.00	0.00	0.00	0.00	100,245.00
4	Prevención y Control de Dengue y Otros Vectores	5,741,452.36	5,741,452.36	11,482,904.72	10,711,060.22	0.00	0.00	0.00	10,711,060.22	23,421,746.00	0.00	0.00	0.00	44,933,706.95
5	Prevención y Control de la Malaria	0.00	0.00	0.00	55,039.20	0.00	0.00	0.00	55,039.20	16,500.00	0.00	0.00	0.00	71,539.20
6	Eliminación de Gripe	0.00	0.00	0.00	0.00	0.00	0.00	0.00	0.00	0.00	0.00	0.00	0.00	0.00
7	Prevención y Control de la Enfermedad de la Memoria	0.00	0.00	0.00	42,999.36	0.00	0.00	0.00	42,999.36	464,712.00	0.00	0.00	0.00	544,711.36
8	Prevención y Control de la Leishmaniasis	0.00	0.00	0.00	0.00	0.00	0.00	0.00	0.00	0.00	0.00	0.00	0.00	0.00
9	Prevención y Control de la Intoxicación por Picadura de Abeja	0.00	0.00	0.00	50,000.00	0.00	0.00	0.00	50,000.00	9,324,800.00	0.00	0.00	0.00	9,374,800.00
10	Prevención y Control de la Diabetes	515,000.00	0.00	515,000.00	240,000.00	0.00	0.00	0.00	240,000.00	37,170,289.48	0.00	0.00	0.00	37,950,289.48
11	Prevención y Control de la Obesidad y Riesgo Cardiovascular	3,964,781.22	0.00	3,964,781.22	240,000.00	0.00	0.00	0.00	240,000.00	11,564,375.80	0.00	0.00	0.00	15,769,157.02
12	Atención del Embarazo	101,027.62	0.00	101,027.62	240,000.00	0.00	0.00	0.00	240,000.00	2,200,000.00	0.00	0.00	0.00	2,841,027.62
13	Prevención, Detección y Control de los Problemas de Salud Bucal	96,530.00	42,242.20	138,772.20	177,000.00	0.00	0.00	0.00	177,000.00	5,901,226.00	0.00	0.00	0.00	6,115,009.20
14	Prevención y Control de la Tuberculosis	0.00	35,744.35	35,744.35	132,000.00	0.00	0.00	0.00	132,000.00	2,169,094.75	0.00	0.00	0.00	2,336,839.10
15	Eliminación de la Lepra	0.00	0.00	0.00	18,000.00	0.00	0.00	0.00	18,000.00	4,605.55	0.00	0.00	0.00	22,605.55
16	Atención de Urgencias Epidemiológicas y Desastres	204,983.23	0.00	204,983.23	80,000.00	0.00	0.00	0.00	80,000.00	0.00	0.00	0.00	0.00	284,983.23
17	Prevención de Enfermedades Parasitarias Agudas y Crónicas	228,294.45	0.00	228,294.45	50,000.00	0.00	0.00	0.00	50,000.00	934,630.00	0.00	0.00	0.00	1,212,924.45
18	Prevención y Control de los Problemas de Respiración e Infección	0.00	0.00	0.00	30,000.00	0.00	0.00	0.00	30,000.00	335,044.27	0.00	0.00	0.00	365,044.27
TOTAL:		14,831,029.02	5,639,197.49	20,470,226.51	12,177,000.00	0.00	0.00	0.00	12,177,000.00	94,405,249.26	0.00	0.00	0.00	126,682,249.26

No.	UNIDAD RESPONSABLE / PROYECTO DE ACCION	SPRS RAMO 12		SUBTOTAL	RAMO 33		APORTACION ESTATAL	OTRA	SUBTOTAL	CNPSS			TOTAL
		RECURSOS FINANCIEROS CASCCO	INSUMOS		RECURSOS FINANCIEROS FASSA - P	RECURSOS FINANCIEROS				RECURSOS FINANCIEROS	RECURSOS FINANCIEROS	RECURSOS FINANCIEROS	
1	Unidad Universial Salud para la infancia y la adolescencia	2,389,616.00	35,002,574.20	37,392,190.20	1,503,000.00	0.00	0.00	0.00	1,503,000.00	43,872,276.20	0.00	0.00	92,698,067.12
2	Comer en la infancia y la adolescencia	764,870.00	0.00	764,870.00	222,000.00	0.00	0.00	0.00	222,000.00	7,115,427.00	0.00	0.00	3,102,207.00
3	Comer en la infancia y la adolescencia	443,426.00	0.00	443,426.00	110,000.00	0.00	0.00	0.00	110,000.00	306,450.00	0.00	0.00	329,876.00
	TOTAL	3,577,912.00	35,002,574.20	38,580,486.20	1,835,000.00	0.00	0.00	0.00	1,835,000.00	51,294,153.20	0.00	0.00	97,630,246.12
	Gran Total:	71,533,107.20	54,830,150.00	126,363,257.12	18,762,272.00	0.00	0.00	0.00	18,762,272.00	246,884,161.20	0.00	0.00	458,629,690.00

NOTA: La descripción detallada de los insumos/servicios a adquirir o contratar con los recursos que se indican en el presente Apéndice, se encuentran identificados en los siguientes módulos del Sistema de Información para la Administración del Fondo para el Fortalecimiento de Acciones de Salud Pública en las Entidades Federativas, SIAFASPE: Módulo de Reportes-Presupuestación-Ramo 12 (Formato Reporte de Ramo 12 por entidad federativa, programa, fuente de financiamiento e insumo, bien o servicio); Módulo de Reportes-Presupuestación-Ramo 33 (Formato Reporte de Ramo 33 por entidad federativa, programa, fuente de financiamiento e insumo, bien o servicio); y Módulo de Reportes-Presupuestación-Anexo IV-PRORESPO. (Formato 20% del Anexo IV-PRORESPO. Reporte de montos por insumo, bien o servicio).

Handwritten signatures and initials at the top of the page.

SEGUNDA.- "LAS PARTES" acuerdan que salvo por lo expresamente estipulado en el presente instrumento jurídico, todas las demás obligaciones del "CONVENIO PRINCIPAL" deberán permanecer sin cambio alguno, por lo que reconocen y ratifican la plena vigencia del "CONVENIO PRINCIPAL".

TERCERA.- "LAS PARTES" convienen en que la ejecución del presente instrumento no constituye una novación de cualquier obligación establecida en el "CONVENIO PRINCIPAL".

CUARTA.- "LAS PARTES" convienen en que, para la interpretación y cumplimiento del presente Convenio, será aplicable el derecho federal vigente y se someten irrevocablemente a la jurisdicción de los tribunales federales competentes en la Ciudad de México, renunciando a cualquier otra jurisdicción que, en razón de su domicilio presente o futuro o por cualquier otra razón, les pudiera corresponder.

QUINTA.- El presente Convenio Modificatorio empezará surtir efectos a partir de la fecha de su firma, y se mantendrán en vigor hasta el 31 de diciembre de 2017.

Estando enteradas las partes del contenido y de su alcance legal, lo firman al margen y al calce por cuadruplicado a los trece días del mes de noviembre del año dos mil diecisiete

[Signature]

[Signature]

[Signature]

[Signature]

[Signature]
61

POR "LA SECRETARÍA"

Dr. Pablo Antonio Kuri Morales
Subsecretario de Prevención y Promoción de la Salud

Dr. Eduardo Jaramillo Navarrete
Director General de Promoción de la Salud

Dr. Eduardo Posqueira Villegas
Director General del Centro Nacional de Equidad de Género y Salud Reproductiva

Dr. Cuilláhuc Ruiz-Matus
Director General de Epidemiología

Dr. Jesús Felipe González Roldán
Director General del Centro Nacional de Programas Preventivos y Control de Enfermedades

T.R. María Virginia González Torres
Secretaría Técnica del Consejo Nacional de Salud Mental

Dra. Patricia Estela Uribe Zúñiga
Directora General del Centro Nacional para la Prevención y el Control del VIH/SIDA

Dr. Arturo García Cruz
Secretario Técnico del Consejo Nacional para la Prevención de Accidentes


Dr. Juan Luis Gerardo Durán Arenas
Director General del Centro Nacional para la Salud de la Infancia y la Adolescencia

HOJA UNO DE FIRMAS DEL SEGUNDO CONVENIO MODIFICATORIO AL CONVENIO ESPECIFICO EN MATERIA DE MINISTRACIÓN DE SUBSIDIOS PARA EL FORTALECIMIENTO DE ACCIONES DE SALUD PÚBLICA EN LAS ENTIDADES FEDERATIVAS, QUE CELEBRAN EL EJECUTIVO FEDERAL POR CONDUCTO DE LA SECRETARIA DE SALUD "LA SECRETARÍA" Y ESTADO LIBRE Y SOBERANO DE MORELOS POR CONDUCTO DE "LA ENTIDAD", EL 13 de noviembre de 2017


POR "LA ENTIDAD"


 Dra. Ángela Patricia Medina González
 Secretaria de Salud


 C.P. Jorge Michel Luna
 Secretario de Hacienda


 Dra. Glorila Rubio Bravo
 Directora General del Organismo Público Descentralizado denominado
 Servicios de Salud de Morelos

HOJA DOS DE FIRMAS DEL SEGUNDO CONVENIO MODIFICATORIO AL CONVENIO ESPECIFICO EN MATERIA DE MINISTRACION DE SUBSIDIOS PARA EL FORTALECIMIENTO DE ACCIONES DE SALUD PUBLICA EN LAS ENTIDADES FEDERATIVAS, QUE CELEBRAN, EL EJECUTIVO FEDERAL POR CONDUCTO DE LA SECRETARIA DE SALUD "LA SECRETARIA" Y ESTADO LIBRE Y SOBERANO DE MORELOS POR CONDUCTO DE "LA ENTIDAD", EL 13 de noviembre de 2017



TEXAS
TEXAS