



INFORME ACUMULADO SOBRE AVANCES DE INDICADORES ESTATALES
SUSTENTO NORMATIVO: CONVENIO ESPECIFICO, AFASPE, EJERCICIO 2017

Fecha del Reporte: 27 de Abril de 2017

Trimestre: Primer trimestre

Entidad Federativa: Morelos

Unidad: Centro Nacional de Programas Preventivos y Control de Enfermedades (CENAPRECE)

Entidad federativa: Morelos

Programa: Rabia

Índice	Actividad General	Indicador	Frecuencia de medición	Medición de avance	Meta	Meta programada	Presupuesto	Meta realizada	Porcentaje avance	Estatus
1 1.1.1	Colaborar con las entidades federativas en la planeación, ejecución y revisión de resultados de dosis aplicadas en perros y gatos	Mide la cobertura de dosis de vacuna antirrábica aplicada en perros y gatos	Trimestral	Acumulable	Porcentaje de dosis de vacuna antirrábica aplicada en perros y gatos	95.00	\$30,000.00	1.00	1.00 %	A
2 2.2.1	Promover en las entidades federativas aplicar el tratamiento antirrábico humano como indica la normatividad vigente	Mide la cobertura de tratamientos antirrábicos iniciados a personas agredidas o contactos.	Trimestral	Al corte	Porcentaje de personas agredidas o contactos que inician tratamiento antirrábico	22.00 <i>meta anual</i>	\$137,735.00	12.00	54.00 %	A
3 3.1.1	Promover con entidades federativas la coordinación con autoridades locales para la esterilización en lugares de alta marginación	Mide la cobertura de esterilizaciones quirúrgicas en perros y gatos en lugares de alta marginación	Trimestral	Acumulable	Porcentaje de perros y gatos esterilizados	90.00	\$106,085.30	30.00	33.00 %	A

Programa: Brucelosis

Índice	Actividad General	Indicador	Frecuencia de medición	Medición de avance	Meta	Meta programada	Presupuesto	Meta realizada	Porcentaje avance	Estatus
1 3.2.1	Dar seguimiento a detección y tratamiento de pacientes con brucelosis probable (positivos a la prueba de rosa de bengala).	Mide la cobertura de enfermos con diagnóstico probable de brucelosis que reciben tratamiento antibiótico.	Trimestral	Al corte	Porcentaje de pacientes probables de brucelosis que reciben tratamiento	100.00 <i>meta Tr</i>	\$213,945.00	100.00	100.00 %	A

Programa: Rickettsiosis

Índice	Actividad General	Indicador	Frecuencia de medición	Medición de avance	Meta	Meta programada	Presupuesto	Meta realizada	Porcentaje avance	Estatus
1 1.1.1	Aplicar fipronil para ectodesparasitación en perros según metodología operativa propuesta	Mide la cobertura de perros ectodesparasitados con fipronil del total de perros censados en un operativo de barrido casa a casa	Trimestral	Al corte	Ectodesparasitar con fipronil al 90% o más de los perros censados	90.00 <i>meta Tr</i>	\$3,000.00	91.00	101.00 %	A
2 1.2.1	Dar seguimiento a pacientes probables de Fiebre Manchada de las Montañas Rocosas	Mide la proporción de cobertura de tratamientos otorgados a los enfermos probables de Fiebre Manchada de las Montañas Rocosas	Trimestral	Al corte	Porcentaje de tratamientos ministrados a pacientes con probable Fiebre Manchada de las Montañas Rocosas	100.00 <i>meta Tr</i>	\$135,200.00	100.00	100.00 %	A

Programa: Dengue

Índice	Actividad General	Indicador	Frecuencia de medición	Medición de avance	Meta	Meta programada	Presupuesto	Meta realizada	Porcentaje avance	Estatus
1 1.1.1	Comités Estatales de Prevención y Control del Dengue en Funcionamiento	Mide el funcionamiento trimestral de los Comités mediante el porcentaje de cumplimiento de reuniones programadas.	Trimestral	Al corte	Se prevé la realización de una reunión de cada comité estatal por trimestre	1.00	\$68,500.00	1.00	100.00 %	A
2 4.1.1	Registro de las Acciones de Vigilancia, Prevención y Control en la Plataforma de Vigilancia Entomológica y Control Integral del Vector	Mide la regularidad en el reporte semanal de actividades mediante el porcentaje de registro en Plataforma de manera trimestral	Trimestral	Al corte	Mide la regularidad en el reporte semanal de actividades mediante el porcentaje de registro en Plataforma de cada entidad	48.00 <i>meta anual</i>	\$4,713,817.90	13.00	27.00 %	A
3 4.6.1	Tratamiento a casos nuevos de Dengue	Mide la proporción de tratamiento a casos nuevos de Dengue.	Trimestral	Al corte	Tratamiento al 100% de los casos nuevos registrados trimestralmente en la Plataforma del Sistema Nacional de Vigilancia Epidemiológica	95.00	\$26,240,276.00	100.00	105.00 %	A



INFORME ACUMULADO SOBRE AVANCES DE INDICADORES ESTATALES

SUSTENTO NORMATIVO: CONVENIO ESPECIFICO, AFASPE, EJERCICIO 2017

Entidad federativa: Morelos

Programa: Dengue

Índice	Actividad General	Indicador	Frecuencia de medición	Medición de avance	Meta	Meta programada	Presupuesto	Meta realizada	Porcentaje avance	Estatus
4 5.2.1	Desarrollar la vigilancia entomológica con Ovitrapas en Localidades Prioritarias	Mide semanalmente la variación de indicadores entomológicos de ovitrampas en las Localidades Prioritarias	Trimestral	Al corte	Se medirá semanalmente el reporte de la Vigilancia Entomológica con Ovitrapas en las localidades prioritarias.	10.00	\$62,000.00	10.00	100.00 %	A
5 6.3.1	Realizar Acciones de Control Larvario	Mide trimestralmente el cumplimiento en las acciones de control larvario en las localidades de riesgo.	Trimestral	Al corte	Se medirá trimestralmente el reporte de las acciones de control larvario realizado en las localidades de riesgo.	10.00	\$10,801,560.00	10.00	100.00 %	A
6 6.3.2	Realizar Acciones de Nebulización Espacial	Mide trimestralmente el porcentaje de cumplimiento de nebulización espacial en localidades prioritarias	Trimestral	Al corte	Se medirá trimestralmente el reporte de acciones de nebulización espacial en localidades prioritarias	10.00	\$3,282,806.00	10.00	100.00 %	A
7 6.3.3	Rociado Intradomiciliar a Casos Probables	Mide trimestral el porcentaje de cumplimiento de atención con rociado residual intradomiciliar a casos probables reportados en la Plataforma del SINAVE	Trimestral	Al corte	Proporción de Cumplimiento con acciones de Rociado Intradomiciliar a Casos Probables registrados en la Plataforma del SINAVE	95.00	\$2,103,948.00	100.00	105.00 %	A
8 9.1.1	Operar Unidades Entomológicas de Bioensayo	Mide la proporción de Unidades Entomológicas y de Bioensayo funcionando con respecto a las Unidades Previstas a funcionar por entidad federativa	Anual	Acumulable	Las Unidades Previstas a funcionar serán 22 al termino de este año	2.00	\$4,434,971.67	0.00	0.00 %	A
9 9.2.1	Realizar Capacitación al personal operativo con perspectiva de Género	Mide la proporción de personal operativo que participa en las acciones de vigilancia, prevención y control de la enfermedad y que se le ha brindado capacitación	Anual	Acumulable	Se deberá realizar una capacitación por estado con perspectiva de género, al 100% del personal de salud que intervenga en las acciones de vigilancia, prevención y control de la enfermedad.	1.00	\$10,500.00	0.00	0.00 %	A
10 13.1.1	Capacitación al personal operativo en la atención y manejo clínico de pacientes con Dengue No Grave, Dengue con Signos de Alarma y Dengue Grave, con perspectiva de Género	Mide la proporción de personal de salud capacitado en atención y manejo clínico de pacientes con Dengue No Grave, Dengue con Signos de Alarma y Dengue Grave con perspectiva de género.	Anual	Acumulable	Se deberá realizar una capacitación por estado con perspectiva de género, al 100% del personal de salud que interviene en la atención y manejo clínico con pacientes con FD y FHD.	1.00	\$30,000.00	0.00	0.00 %	A
11 15.1.1	Realizar Estudios de Investigación Operativa que permita incorporar nuevas tecnologías para vigilancia, prevención y control del dengue	Se medirá el grado de cumplimiento de los Estudios de Investigación Operativa Programados en Vigilancia, Prevención y Control del Dengue	Anual	Acumulable	Las 32 entidades deberán realizar Estudios de Investigación Operativa que permita incorporar nuevas estrategias de Vigilancia, Prevención y Control	2.00	\$47,742.92	0.00	0.00 %	A

Programa: Paludismo

Índice	Actividad General	Indicador	Frecuencia de medición	Medición de avance	Meta	Meta programada	Presupuesto	Meta realizada	Porcentaje avance	Estatus
1 1.3.2	Toma de gota gruesa a casos probables.	Porcentaje de detección oportuna de los casos probables de paludismo	Trimestral	Acumulable	Muestrear al 100% de los casos probables con un examen de gota gruesa.	100.00	\$443,544.04	100.00	100.00 %	A
2 1.6.1	Impacto de Comités de Certificación activos.	Reuniones realizadas del Comité Técnico Estatal para gestionar, gestionar, informar y realizar acciones que coadyuven a la certificación del estado como área libre de transmisión del paludismo	Trimestral	Acumulable	Cumplimiento trimestral de reunión del Comité Estatal de Certificación, el comité debe reunirse una vez cada trimestre.	100.00	\$63,203.83	25.00	25.00 %	A
3 2.1.1	Visitas para Promoción de la Notificación.	Estima la proporción de visitas para el fortalecimiento de la detección y diagnóstico oportuno de paludismo en localidades prioritarias a través de los puestos de notificación voluntarios, oficiales y privados	Trimestral	Al corte	Visitas mensuales para promoción de la notificación en puestos de notificación voluntarios y oficiales existentes	100.00	\$55,350.00	100.00	100.00 %	A
4 3.2.1	Capacitación al personal médico, paramédico y operativo, con perspectiva de género.	Cuantifica el porcentaje del personal de salud capacitado en prevención y control del paludismo	Trimestral	Acumulable	Se deberá capacitar con perspectiva de género, al 100% del personal de salud existente	100.00	\$16,000.00	0.00	0.00 %	A



INFORME ACUMULADO SOBRE AVANCES DE INDICADORES ESTATALES

SUSTENTO NORMATIVO: CONVENIO ESPECIFICO, AFASPE, EJERCICIO 2017

Entidad federativa: Morelos

Programa: Chagas

Índice	Actividad General	Indicador	Frecuencia de medición	Medición de avance	Meta	Meta programada	Presupuesto	Meta realizada	Porcentaje avance	Estatus
1 1.1.2	Encuestas entomológicas	Localidades prioritarias que deberán ser encuestadas entomológicamente, previos y posteriores a las intervenciones de control químico.	Trimestral	Acumulable	Se dará seguimiento trimestral del impacto de las acciones realizadas en las localidades prioritarias, localidades con diapositividad o índices de infestaciones mayores al 8%	3.00	\$38,502.90	2.00	66.00 %	A
2 4.2.1	Tratamiento etiológico supervisado a casos	Total de casos confirmados en los que se ministra el tratamiento supervisado, de acuerdo a los lineamientos especificados en el Manual de Diagnóstico y Tratamiento de la Enfermedad de Chagas.	Trimestral	Acumulable	Evaluar la eficiencia y eficacia de los tratamientos otorgados a los casos de Enfermedad de Chagas. Se dará seguimiento trimestral y evaluación anual.	30.00	\$630,113.99	10.00	33.00 %	A
3 5.2.1	Confirmación serológica de donadores positivos a tamizaje	Indicador de proceso: Cuantifica el incremento anual en el número de pruebas de tamizaje que son tomadas y confirmadas serológicamente en centros de transfusión sanguínea.	Trimestral	Acumulable	Evaluar la cobertura en la confirmación de los donadores doblemente reactivos de bancos de sangre. Se realizará seguimiento trimestral y evaluación anual.	25.00	\$136,862.08	4.00	16.00 %	A

Programa: Picadura de Alacrán

Índice	Actividad General	Indicador	Frecuencia de medición	Medición de avance	Meta	Meta programada	Presupuesto	Meta realizada	Porcentaje avance	Estatus
1 4.2.1	Tratamiento oportuno de casos con participación comunitaria	Pretende mejorar el acceso a servicios de salud de calidad capacitando personal comunitario voluntario para que aplique de manera oportuna el tratamiento específico en la misma localidad donde ocurra la picadura de alacrán	Semestral	Acumulable	Evalúa el establecimiento de la red de promotores voluntarios en el 100% de las localidades prioritarias	85.00 <i>M. Anel</i>	\$47,500.00	0.00	0.00 %	A
2 4.2.2	Tratamiento oportuno	El indicador medirá el número de casos a los que se les ministre con oportunidad el tratamiento faboterápico específico, estimado por aquellos pacientes que son tratados en los primeros 30 minutos después de ser picados por el alacrán.	Trimestral	Acumulable	Evalúa de forma trimestral la oportunidad de la atención a los casos de intoxicación por picadura de alacrán IPPA	13500.00 <i>M. Anel</i>	\$9,534,800.00	1,645.00	12.00 %	A
3 4.3.1	Número de casos por intoxicación por Picadura de Alacrán	Pretende vigilar el impacto de las acciones de prevención y autocuidado a través del monitoreo de la reducción en el número de casos de Intoxicación por Picadura de Alacrán.	Trimestral	Acumulable	El indicador espera medir el impacto de las acciones integrales.	27000.00 <i>M. Anel</i>	\$105,365.00	4,671.00	17.00 %	A

Programa: Diabetes

Índice	Actividad General	Indicador	Frecuencia de medición	Medición de avance	Meta	Meta programada	Presupuesto	Meta realizada	Porcentaje avance	Estatus
1 1.1.1	Realizar acciones de detección y diagnóstico oportuno de diabetes mellitus en la población de 20 años y más, responsabilidad de la Secretaría de Salud.	Detecciones de Diabetes Mellitus realizadas en población de 20 años y más (corresponde al 33% de la población de 20 años y más, responsabilidad de la Secretaría de Salud, restando la población de IMSS-PROSPERA del año correspondiente)	Trimestral	Acumulable	Realizar acciones de detección y diagnóstico oportuno de diabetes mellitus en la población de 20 años y más, responsabilidad de la Secretaría de Salud.	239166.00	\$18,788,662.10	45,030.00	18.00 %	A
2 3.1.1	Contar con los insumos suficientes que permitan evaluar de manera periódica el control de los pacientes con diabetes mellitus (HbA1c o glucosa capilar).	Contar con los insumos suficientes que permitan evaluar de manera periódica el control de los pacientes con diabetes mellitus (glucosa plasmática en ayuno entre 70 y 130 mg/dl o bien, HbA1c menor a 7%)	Trimestral	Acumulable	Contar con los insumos suficientes que permitan evaluar de manera periódica el control de los pacientes con diabetes mellitus /HbA1c ó glucosa capilar.	5841.00	\$5,199,772.00	1,873.00	32.00 %	A
3 3.1.2	Realizar acciones para fomentar la detección oportuna de complicaciones crónicas a través de exploración de pie.	Realizar acciones para fomentar la detección oportuna de complicaciones crónicas a través de exploración de pie.	Trimestral	Al corte	Realizar acciones para fomentar la detección oportuna de complicaciones crónicas a través de la valoración de pies	5841.00 <i>Meta anual</i>	\$104,800.00	3,522.00	60.00 %	A

A

gr



SALUD
SECRETARÍA DE SALUD



INFORME ACUMULADO SOBRE AVANCES DE INDICADORES ESTATALES

SUSTENTO NORMATIVO: CONVENIO ESPECIFICO, AFASPE, EJERCICIO 2017

Entidad federativa: Morelos

Programa: Diabetes

Índice	Actividad General	Indicador	Frecuencia de medición	Medición de avance	Meta	Meta programada	Presupuesto	Meta realizada	Porcentaje avance	Estatus
4 3.1.3	Garantizar que las unidades de especialidades médicas UNEMEs EC cuenten con: (Contratación de personal, estudios laboratorio, medicamentos, y demás insumos para su correcto funcionamiento) que les permita otorgar una atención integral al paciente con DM, en alineación a la Estrategia Nacional contra el sobrepeso, obesidad y diabetes.	Garantizar que las unidades especialidades médicas UNEMEs EC cuenten insumos necesarios para realizar las actividades correspondientes a la alineación de la Estrategia Nacional contra el sobrepeso, obesidad y diabetes.	Trimestral	Acumulable	Garantizar que las unidades especialidades médicas UNEMEs EC cuenten con: (Contratación de personal, estudios laboratorio, medicamentos, y además insumos para su correcto funcionamiento) que les permita otorgar una atención integral al paciente con DM, en alineación a la Estrategia Nacional contra el sobrepeso, obesidad y diabetes.	2.00	\$7,719,712.32	2.00	100.00 %	A
5 3.2.1	Impulsar la acreditación de grupos de ayuda mutua EC en el primer nivel de atención .	Impulsar la acreditación de Grupos de Ayuda Mutua EC en el primer nivel de atención.	Trimestral	Al corte	Número de pacientes con diabetes mellitus en control ya sea con hemoglobina glucosilada (HbA1c) por debajo del 7%, o con glucemia entre 70 y 130 mg/dl en población de 20 años y más del primer nivel de atención.	16.00	\$87,300.00	4.00	25.00 %	A
6 4.1.1	Realizar acciones de capacitación y desarrollo de competencias en el primer nivel de atención otorgadas por las UNEMEs EC.	Realizar acciones de capacitación y desarrollo de competencias en el primer nivel de atención otorgadas por las UNEMEs EC.	Trimestral	Acumulable	Número de capacitaciones otorgadas por la UNEME.EC al primer nivel de atención.	16.00	\$33,500.00	4.00	25.00 %	A

Programa: O-RCV

Índice	Actividad General	Indicador	Frecuencia de medición	Medición de avance	Meta	Meta programada	Presupuesto	Meta realizada	Porcentaje avance	Estatus
1 1.1.1	Realizar acciones de detección oportuna de hipertensión arterial en la población de 20 años y más, responsabilidad de Secretaría de Salud.	Detección oportuna de hipertensión arterial en la población (corresponde al 33% de la población de 20 años y más, responsabilidad de Secretaría de Salud, restando la población de IMSS-PROSPERA del año correspondiente)	Trimestral	Acumulable	Realizar detecciones de hipertensión arterial en la población de 20 años y más de edad, responsabilidad de la Secretaría de Salud.	239166.00	\$1,562,492.00	40,821.00	17.00 %	A
2 1.1.2	Realizar acciones de detección oportuna de dislipidemias, en la población de 20 años y más, responsabilidad de Secretaría de Salud.	Detección oportuna de dislipidemias, (corresponde al 33% de la población de 20 años y más, responsabilidad de Secretaría de Salud, restando la población de IMSS-PROSPERA del año correspondiente)	Trimestral	Acumulable	Realizar detecciones de dislipidemias en la población de 20 años y más de edad, responsabilidad de la Secretaría de Salud.	50732.00	\$8,469,980.05	16,942.00	33.00 %	A
3 2.2.1	Garantizar la contratación del personal operativo, participando en Estrategia Nacional para la prevención y Control del Sobrepeso, la Obesidad y la Diabetes y que realice las funciones acorde a lo marcado en los lineamientos	Contratación del personal operativo, participando en Estrategia Nacional para la prevención y Control del Sobrepeso, la Obesidad y la Diabetes y que realice las funciones acorde a lo marcado en los lineamientos	Semestral	Al corte	Porcentaje de personal operativo contratado que realiza las funciones para la ENPyCOD, de acuerdo a los lineamientos	8.00	\$1,223,035.00	0.00	0.00 %	A
4 4.2.2	Impulsar el control en pacientes con Hipertensión Arterial que estén en tratamiento en el primer nivel de atención.	Control en pacientes con Hipertensión Arterial que estén en tratamiento en el primer nivel de atención con cifras menores a 140/90 mmHg considerando los pacientes en tratamiento, ingresos, reingresos, pacientes regulares e irregulares	Trimestral	Acumulable	Total de pacientes con hipertensión arterial en control con cifras menores a 140/90 mmHg (se deberán considerar pacientes en Tratamiento, ingresos, reingresos, pacientes regulares e irregulares)	10766.00	\$1,827,408.00	6,507.00	60.00 %	A



SALUD
SECRETARÍA DE SALUD



INFORME ACUMULADO SOBRE AVANCES DE INDICADORES ESTATALES

SUSTENTO NORMATIVO: CONVENIO ESPECIFICO, AFASPE, EJERCICIO 2017

Entidad federativa: Morelos

Programa: Envejecimiento

Índice	Actividad General	Indicador	Frecuencia de medición	Medición de avance	Meta	Meta programada	Presupuesto	Meta realizada	Porcentaje avance	Estatus
1 1.1.1	Realizar actividades de asesoría y supervisión en las entidades federativas, para mejorar los procesos del Programa de Envejecimiento	Las asesorías y supervisiones permite realizar intervenciones específicas en los procesos del Programa de Atención al Envejecimiento mejorando las acciones y fortalecer las medidas necesarias para la atención de salud de la persona adulta mayor	Anual	Acumulable	Número de informes elaborados como resultado de las visitas supervisión y/o asesorías	10.00	\$25,000.00	0.00	0.00 %	A
2 2.1.1	Efectuar cursos de capacitación al personal de salud en temas relevantes en materia de envejecimiento	Realización de cursos sobre temas de alto impacto en la salud de la persona adulta mayor a personal de salud o cuidadores	Anual	Acumulable	Capacitación sobre temas de alto impacto en la salud de la persona adulta mayor para personal de salud en el primer nivel de atención	2.00	\$70,000.00	0.00	0.00 %	A
3 5.1.2	Fomentar acciones de detección y control en la Semana de Salud para Gente Grande (SSGG)	Son las acciones de detección y control realizadas a la persona adulta mayor durante la SSGG	Anual	Acumulable	60% de la población de 60 años y más, considerando que por cada tres actividades se cuentan como una acción	1.00	\$2,500,000.00	0.00	0.00 %	A
4 6.2.2	Detectar los Síndromes Geriátricos (Incontinencia Urinaria y Caídas) en población adulta mayor	Es el número de detecciones de Síndromes Geriátricos en sus componentes que son caídas e incontinencia urinaria en personas adultas mayores no aseguradas	Anual	Acumulable	Detecciones de Síndromes Geriátricos (Caídas e Incontinencia Urinaria) en 20% de la población adulta mayor (60 años y más) no asegurada	20.00	\$104,880.10	0.00	0.00 %	A
5 6.2.3	Detectar Depresión y Alteraciones de Memoria en la Persona Adulta Mayor	Es el número de detecciones en Salud Mental en sus componentes de depresión y alteraciones de memoria en personas adultas mayores no aseguradas	Anual	Acumulable	Detecciones de Salud Mental (Depresión y Alteraciones de Memoria) en 30% de la población adulta mayor (60 años y más) no asegurada	30.00	\$50,000.00	0.00	0.00 %	A
6 6.2.4	Realizar la Detección Integrada de Sintomatología Prostática en población masculina con riesgo	Es el número de detecciones integradas de sintomatología Prostática en población masculina de 45 años y más no aseguradas	Anual	Acumulable	Detección integrada de Sintomatología Prostática consistente en aplicación del cuestionario de síntomas prostáticos realización de tacto rectal y prueba de antígeno en 10% de la población masculina de 45 años y mas no asegurados	50.00	\$91,147.52	0.00	0.00 %	A

Programa: Salud Bucal

Índice	Actividad General	Indicador	Frecuencia de medición	Medición de avance	Meta	Meta programada	Presupuesto	Meta realizada	Porcentaje avance	Estatus
1 3.2.1	Realización de Campañas Estatales de Salud Bucal.	Corresponde a la realización de las Semanas Estatales de Salud Bucal dos veces por año.	Semestral	Acumulable	Realizar 2 Semanas Estatales de salud bucal al año. Contemplar actividades que realizan durante las semanas intensivas, reuniones con Comité Estatal de SB y promover acuerdos de participación con los sectores público, social y privado.	2.00	\$69,300.00	0.00	0.00 %	A
2 4.4.1	Aplicación del Esquema Básico de Prevención (intramuros).	Corresponde a la aplicación del Esquema Básico de Prevención en Salud Bucal en las unidades aplicativas.	Trimestral	Acumulable	Se reporta el número de actividades realizadas de las siguientes variables: Control Placa Bact., Técnica de Cepillado, Hilo Dental, Profilaxis, Revisión de Tejidos Bucales y Asistentes a Sesiones de Salud Bucal.	474978.00	\$519,912.00	70,227.00	14.00 %	A
3 4.7.1	Capacitar a personal odontológico y de atención primaria a la salud, en la estrategia del Proyecto de Salud Oral y Factores de Riesgo (SOFAR)	Se contemplan los cursos de capacitación sobre el Proyecto de Factores de Riesgo en Salud Oral (SOFAR) a personal de atención primaria de la salud y odontólogos.	Anual	Al corte	Realizar cursos de capacitación del proyecto SOFAR en 5 entidades federativas.	1.00	\$63,000.00	0.00	0.00 %	A

[Handwritten signature]

[Handwritten initials]



SALUD
SECRETARÍA DE SALUD



INFORME ACUMULADO SOBRE AVANCES DE INDICADORES ESTATALES

SUSTENTO NORMATIVO: CONVENIO ESPECIFICO, AFASPE, EJERCICIO 2017

Entidad federativa: Morelos

Programa: Salud Bucal

Índice	Actividad General	Indicador	Frecuencia de medición	Medición de avance	Meta	Meta programada	Presupuesto	Meta realizada	Porcentaje avance	Estatus
4	5.1.1	Desarrollo de actividades curativo asistenciales	Trimestral	Acumulable	Se reportan el número de actividades curativo asistenciales: (intramuros) Contemplar todas las actividades que se realizan intramuros a excepción del esquema básico de prevención y tratamiento integral terminado.	329198.00	\$5,235,024.00	44,166.00	13.00 %	A
5	7.4.1	Reproducir y difundir material educativo y didáctico sobre salud bucal.	Anual	Al corte	Se reporta el número de unidades aplicativas con servicio odontológico a las que se les proporciona material educativo y didáctico de salud bucal.	109.00	\$20,000.00	0.00	0.00 %	A
6	7.6.1	Realizar cursos de capacitación en las principales estrategias del programa de salud bucal.	Anual	Al corte	Se reporta el número de cursos de capacitación impartidos al personal estatal, jurisdiccional y operativo del programa de salud bucal. Contemplar en el presupuesto gastos de camino, viáticos, pasajes y arrendamiento de la sede.	2.00	\$102,500.00	0.00	0.00 %	A
7	8.4.1	Supervisar el avance del programa.	Anual	Al corte	Se contempla el total de las supervisiones realizadas al personal odontológico de las jurisdicciones y unidades aplicativas para el adecuado desarrollo del programa de salud bucal.	114.00	\$31,500.00	0.00	0.00 %	A
8	9.4.1	Acciones administrativas para la conducción del Programa.	Trimestral	Acumulable	Se reporta el total de consultas estomatológicas de primera vez y subsecuentes. Incluye todo lo relacionado a la conducción del programa, material de oficina, equipo de computo, viáticos y transporte a reuniones nacionales, etc.	153185.00	\$96,558.00	25,607.00	16.00 %	A

Programa: Tuberculosis

Índice	Actividad General	Indicador	Frecuencia de medición	Medición de avance	Meta	Meta programada	Presupuesto	Meta realizada	Porcentaje avance	Estatus
1	1.2.1	Coordinar la realización de eventos de capacitación dirigidos al personal de salud vinculado con la prevención y control de la tuberculosis.	Trimestral	Al corte	Cada estado programa sus eventos de capacitación anual, el valor programado para nivel nacional es la suma de los eventos realizados por los estados.	5.00	\$36,895.00	0.00	0.00 %	A
2	1.5.1	Realizar acciones encaminadas a la detección y diagnóstico oportuno de tuberculosis	Trimestral	Al corte	Se consideran las baciloscopias de primera vez positivas y negativas registradas en el SIS en el apartado de Auxiliares de diagnóstico. El valor programado para nivel nacional es la suma de los eventos realizados por los estados. Cada estado tiene una meta individual.	3407.00	\$559,154.30	305.00	8.00 %	A
3	1.5.2	Ingresar a tratamiento a los casos de tuberculosis registrados	Trimestral	Al corte	El indicador provee información sobre el número de casos diagnosticados que ingresan a tratamiento. Incluye casos nuevos y reingresos, recaídas y fracasos registrados en el año. El valor programado para nivel nacional es la suma de los pacientes tratados en los estados. Cada estado tiene su meta individual.	135.00	\$662,129.60	25.00	18.00 %	A



INFORME ACUMULADO SOBRE AVANCES DE INDICADORES ESTATALES
SUSTENTO NORMATIVO: CONVENIO ESPECIFICO, AFASPE, EJERCICIO 2017

Entidad federativa: Morelos

Programa: Tuberculosis

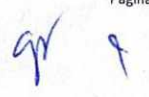
Índice	Actividad General	Indicador	Frecuencia de medición	Medición de avance	Meta	Meta programada	Presupuesto	Meta realizada	Porcentaje avance	Estatus
4 1.5.3	Promover el uso de terapia preventiva con isoniacida en población vulnerable	Iniciar a contactos de pacientes de tuberculosis niñas y niños menores de 5 años de edad, terapia preventiva con isoniacida (TPI).	Trimestral	Al corte	Promover el uso de terapia preventiva con isoniacida en población vulnerable, a contactos de casos nuevos de tuberculosis menores de 5 años	25.00	\$8,000.00	3.00	12.00 %	A
5 2.4.1	Proporcionar atención integral a personas con tuberculosis fármacorresistente.	Tratamiento de segunda línea a personas con tuberculosis fármacorresistente.	Trimestral	Al corte	Personas con tuberculosis fármacorresistente que ingresaron al tratamiento con fármacos de segunda línea. El valor programado para nivel nacional es la suma de los pacientes tratados en los estados. Cada estado tiene su meta individual.	2.00	\$1,132,679.80	1.00	50.00 %	A
6 5.1.1	Realizar visitas de asesoría y supervisión en todos los niveles de operación del programa de tuberculosis	Realización de visitas de asesoría y supervisión programadas por nivel estatal a los niveles locales.	Trimestral	Al corte	Considerar visitas de supervisión y asesoría a unidades con mayor problemática y con baja detección de sintomáticos respiratorios. El valor programado para nivel nacional es la suma de supervisiones programadas por los estados. Cada estado tiene su meta individual.	15.00	\$45,830.00	3.00	20.00 %	A

Programa: Lepra

Índice	Actividad General	Indicador	Frecuencia de medición	Medición de avance	Meta	Meta programada	Presupuesto	Meta realizada	Porcentaje avance	Estatus
1 1.1.1	Coordinar la realización de eventos de capacitación dirigidos al personal de salud, enfocado al manejo integral de personas afectadas por lepra.	Número de eventos de capacitación enfocados al manejo integral de todas las personas afectadas por lepra.	Anual	Acumulable	Realizar 33 capacitaciones para el personal de salud del primer nivel de atención, con una duración mínima de 8 horas curriculares.	1.00	\$3,000.00	0.00	0.00 %	A
2 2.1.1	Realizar la toma de muestra de baciloscopia de acuerdo a lo normado.	Número de baciloscopias realizadas a casos nuevos, en prevalencia y en vigilancia postratamiento.	Trimestral	Acumulable	Realizar 2342 baciloscopias a casos nuevos, en prevalencia y vigilancia postratamiento con clasificación Multibacilar o Paucibacilar, según corresponda.	32.00	\$1,450.20	8.00	25.00 %	A
3 2.1.2	Realizar la toma de histopatologías de acuerdo a lo normado.	Número de histopatologías realizadas a casos nuevos y al termino de tratamiento	Trimestral	Acumulable	Realizar 499 histopatologías a casos nuevos y al termino de tratamiento con clasificación multibacilar o paucibacilar según corresponda.	6.00	\$3,155.36	0.00	0.00 %	A
4 4.1.1	Seguimiento trimestral de los casos de lepra y su clasificación final.	Número de casos curados de lepra que ingresaron a tratamiento multibacilar 2 años atrás respecto al año en curso a evaluar.	Anual	Al corte	Curar 173 de los casos ingresados a tratamiento multibacilar 2 años atrás respecto al año en curso a evaluar.	1.00	\$15,000.00	0.00	0.00 %	A

Programa: Urgencias Epid. y Desastres

Índice	Actividad General	Indicador	Frecuencia de medición	Medición de avance	Meta	Meta programada	Presupuesto	Meta realizada	Porcentaje avance	Estatus
1 1.1.1	Programar reuniones ordinarias trimestrales del Comité Estatal para la Seguridad en Salud.	Verificar la realización de las reuniones ordinarias trimestrales del Comité Estatal para la Seguridad en Salud durante el año. Total 4 estatal (1 programada por trimestre)	Trimestral	Al corte	La meta acumulada federal es de 128 reuniones estatales del comité, siendo 4 reuniones ordinarias trimestrales las que aplican como meta para cada Estado. Para el Estado se realizará por trimestre una reunión ordinaria del Comité Estatal con los siguientes valores de avance por trimestre (1=25%; 2=50%; 3=75% y 4=100%)	4.00 <i>Meta anual</i>	\$4,242.92	1.00	25.00 %	A



SALUD
SECRETARÍA DE SALUD



INFORME ACUMULADO SOBRE AVANCES DE INDICADORES ESTATALES
SUSTENTO NORMATIVO: CONVENIO ESPECIFICO, AFASPE, EJERCICIO 2017

Entidad federativa: **Morales**

Programa: **Urgencias Epid. y Desastres**

Índice	Actividad General	Indicador	Frecuencia de medición	Medición de avance	Meta	Meta programada	Presupuesto	Meta realizada	Porcentaje avance	Estatus
2 3.1.1	Cursos de capacitación autorizados por el nivel federal para el personal involucrado en la operación del programa.	Cursos de capacitación realizados por la entidad federativa para el personal involucrado en la operación del programa de Atención de Urgencias Epidemiológicas y Desastres.	Semestral	Acumulable	La meta acumulada federal es de al menos 64 capacitaciones estatales. Para el Estado se realizarán al menos 2 cursos de capacitación al año para el personal de salud involucrado en el programa de Urgencias Epidemiológicas y Desastres, una por semestre. A cumplir 100% de lo programado.	2.00	\$14,264.00	0.00	0.00 %	A
3 5.1.1	Organizar la atención oportuna de emergencias en salud en menos de 48 hrs (brotes y desastres).	Emergencias en salud atendidas con oportunidad (brotes y desastres en menos de 48 hrs).	Trimestral	Al corte	Realizar la atención oportuna del 95% de las emergencias en salud en menos de 48 horas. Se calcula con base en brotes y desastres registrados y atendidos en cada entidad federativa.	95.00	\$264,173.86	95.00	100.00 %	A
4 5.2.1	Realizar visita de supervisión a las jurisdicciones sanitarias de mayor riesgo y niveles locales para verificar la operación integral del programa de Atención de Urgencias Epidemiológicas y Desastres, con base en las cédulas de supervisión.	Supervisión a las jurisdicciones sanitarias de mayor riesgo y niveles locales para verificar la operación integral del programa de Atención de Urgencias Epidemiológicas y Desastres, con base en las cédulas de supervisión.	Trimestral	Acumulable	La meta acumulada federal es de al menos 64 supervisiones jurisdiccionales. Para el Estado se realizarán al menos 2 supervisiones a jurisdicciones sanitarias.	3.00	\$2,222.50	0.00	0.00 %	A

Programa: **Prevención EDA / Cólera**

Índice	Actividad General	Indicador	Frecuencia de medición	Medición de avance	Meta	Meta programada	Presupuesto	Meta realizada	Porcentaje avance	Estatus
1 1.1.1	Programar las reuniones trimestrales del Grupo Técnico Estatal e Intersectorial de Prevención de EDA y Cólera.	Reuniones ordinarias del Grupo Técnico Estatal e Intersectorial de EDA y cólera.	Trimestral	Al corte	La meta acumulada federal es de 128 reuniones estatales del Grupo Técnico, siendo 4 reuniones trimestrales las que aplican como meta para cada Estado. El estado realizará por trimestre una reunión del Grupo Técnico Estatal con los siguientes valores de avance por trimestre (1=25%; 2=50%; 3=75% y 4=100%)	4.00	\$9,520.00	1.00	25.00 %	A
2 2.1.1	Organizar las acciones para la obtención de muestra con hisopo rectal en casos de diarrea para la búsqueda de V. cholerae.	Se refiere al porcentaje de casos de EDA que acuden a unidades de atención del sector salud, a quienes se le obtiene muestra con hisopo rectal para búsqueda de V. cholerae; mínimo al 2% de los casos de EDA que acuden a la unidad.	Trimestral	Al corte	Obtención de muestra con hisopo rectal en al menos el 2% de los casos de EDA registrados en las unidades de salud.	2.00	\$1,058,320.00	2.00	100.00 %	A
3 3.1.1	Establecer campañas de prevención para EDA y cólera.	Realización de campañas de prevención para EDA y Cólera en zonas de riesgo identificadas.	Anual	Acumulable	La meta acumulada federal es de al menos 32 campañas estatales. El estado realizará una al año, priorizando las zonas de riesgo. A cumplir 100% de lo programado.	1.00	\$65,582.70	0.00	0.00 %	A
4 3.1.2	Programar operativos preventivos de EDA/Cólera con énfasis en áreas de riesgo identificadas.	Realización de operativos preventivos en áreas de riesgo, por ejemplo: ferias, periodos vacacionales, fiestas religiosas, etc.	Anual	Al corte	Al menos 32 operativos preventivos, uno por cada entidad federativa.	1.00	\$50,019.46	0.00	0.00 %	A
5 5.1.1	Programar cursos-taller para el personal del sector salud sobre el programa de prevención de EDA y cólera.	Realización de cursos y/o talleres para desarrollar habilidades y destrezas en los temas del programa de Prevención de EDA/Cólera	Semestral	Acumulable	Se solicita que cada entidad federativa realice al menos dos cursos talleres en referencia al programa de prevención de EDA/cólera, uno al semestre, dando un total de 64 cursos talleres anuales	2.00	\$123,572.32	0.00	0.00 %	A



INFORME ACUMULADO SOBRE AVANCES DE INDICADORES ESTATALES
SUSTENTO NORMATIVO: CONVENIO ESPECIFICO, AFASPE, EJERCICIO 2017

Entidad federativa: Morelos

Programa: Prevención EDA / Cólera

Índice	Actividad General	Indicador	Frecuencia de medición	Medición de avance	Meta	Meta programada	Presupuesto	Meta realizada	Porcentaje avance	Estatus
6 5.2.1	Organizar visitas de supervisión en las jurisdicciones sanitarias y niveles locales para verificar la operación del programa de Prevención de EDAS y Cólera, con base en las cédulas de supervisión.	Supervisión en las jurisdicciones sanitarias y niveles locales para verificar la operación del programa de Prevención de EDAS y Cólera, con base en las cédulas de supervisión.	Trimestral	Acumulable	La meta acumulada federal es de al menos 64 supervisiones jurisdiccionales. Para el Estado se realizarán al menos 2 supervisiones a jurisdicciones sanitarias y niveles locales con mayor riesgo para EDA y cólera al año.	2.00	\$5,710.00	2.00	100.00 %	A

Programa: Enfermedades respiratorias

Índice	Actividad General	Indicador	Frecuencia de medición	Medición de avance	Meta	Meta programada	Presupuesto	Meta realizada	Porcentaje avance	Estatus
1 1.1.4	Realizar actividades de prevención de las enfermedades respiratorias crónicas	Detección oportuna de enfermedades respiratorias crónicas, Asma y Enfermedad Pulmonar Obstructiva Crónica (EPOC)	Trimestral	Al corte	La meta de pruebas de tamizaje (espirometrías) de asma y EPOC a realizar en el año 2017 es obtenida de la suma de las metas por cada una de las 32 entidades federativas en todo el país.	660.00	\$118.93	0.00	0.00 %	A
2 1.1.5	Realizar control de pacientes con enfermedades respiratorias crónicas (asma y EPOC)	Pacientes con diagnóstico confirmado de Asma y/o EPOC en tratamiento con broncodilatadores y corticoides al menos con 6 meses de seguimiento.	Semestral	Al corte	La meta a alcanzar es que el 30% del total de pacientes diagnosticados con asma y EPOC, estén en seguimiento y con un adecuado control según los lineamientos de las guías para la atención de Asma y EPOC.	150.00	\$5,623.69	0.00	0.00 %	A
3 1.1.6	Realizar detección de casos de EPOC	Diagnóstico confirmado de pacientes con enfermedad pulmonar obstructiva crónica mediante espirometría.	Trimestral	Al corte	La meta establecida de casos confirmados de EPOC para 2017 es de 8045 casos. Cifra que acumulará el total de las metas locales de las unidades de primer nivel de atención que realizarán actividades operativas en cada una de las 32 entidades federativas.	83.00	\$300,573.21	0.00	0.00 %	A
4 1.1.7	Realizar detección de casos de Asma	Detección de casos de Asma en la población general según la definición operacional de guías oficiales y de practica clínica.	Trimestral	Al corte	La meta de casos confirmados de asma para el 2017 es de 1716 casos. Cifra que acumulará el total de las metas locales de las unidades de primer nivel de atención que realizarán actividades operativas en cada una de las 32 entidades federativas.	55.00	\$24,992.84	0.00	0.00 %	A
5 1.1.8	Realizar detección de casos de Neumonía adquirida en la comunidad	Casos diagnosticados de Neumonía según las definiciones operacionales de NAC en mayores de 18 años	Semestral	Al corte	El total de casos confirmados a detectar según el criterio de las definiciones operacionales proviene de las metas locales de las unidades de primer nivel de atención que realizarán actividades operativas en cada una de las 32 entidades federativas.	8.00	\$3,737.60	0.00	0.00 %	A
6 4.4.1	Realizar eventos de capacitación en la Prevención y Control de las ERI.	Determina la realización de eventos de capacitación del Programa Estatal de Enfermedades Respiratorias e Influenza.	Semestral	Al corte	Cada entidad federativa para el año 2017 deberá realizar 1 evento de capacitación en detección, prevención, tratamiento y control de las enfermedades respiratorias, el cual puede ser presencial, semipresencial o virtual.	2.00	\$30,000.00	0.00	0.00 %	A



SALUD
SECRETARÍA DE SALUD




INFORME ACUMULADO SOBRE AVANCES DE INDICADORES ESTATALES


SUSTENTO NORMATIVO: CONVENIO ESPECIFICO, AFASPE, EJERCICIO 2017

Comentarios: Sin comentarios

AUTORIZA


DRA. ÁNGELA PATRICIA MORA GONZÁLEZ
SECRETARIA DE SALUD DE MORELOS

ELABORÓ


DRA. GIORGIA RUBIO BRAVO
DIRECTORA GENERAL DE SERVICIOS DE
SALUD DE MORELOS

