



**INFORME ACUMULADO SOBRE AVANCES DE INDICADORES ESTATALES  
SUSTENTO NORMATIVO: CONVENIO ESPECIFICO, AFAAPE, EJERCICIO 2017**

**Fecha del Reporte:** 24 de Julio de 2017  
**Trimestre:** Segundo trimestre  
**Entidad Federativa:** Morelos

**Unidad:** Dirección General de Epidemiología (DGE)

**Entidad Federativa:** Morelos  
**Programa:** Vigilancia Epidemiológica

Índice	Actividad General	Indicador	Frecuencia de medición	Medición de avance	Meta	Meta programada	Presupuesto	Meta realizada	Porcentaje avance	Estatus
1	2.1.1	Dar seguimiento al desempeño de los Sistemas de V.E. prioritarios mediante indicadores específicos.	Porcentaje de sistemas con mejora en su índice de desempeño	Al corte	Lograr la mejora en el desempeño de 15 Sistemas prioritarios de V.E.	100.00	\$330,041.00	0.00	0.00 %	A
2	2.1.2	Elaboración de un reporte periódico de información epidemiológica	Porcentaje de Reportes de Información epidemiológica (boletines) publicados	Acumulable	Generar un boletín semanal con los casos sujetos a vigilancia epidemiológica por jurisdicción y/o municipio y publicarlo en la página de Epidemiología estatal electrónica para su consulta y descarga.	100.00	\$13,164.00	50.00	50.00 %	A
3	2.1.3	Fortalecer la vigilancia epidemiológica en unidades médicas de segundo y tercer nivel de atención	Porcentaje de Unidades de Vigilancia Epidemiológica Hospitalaria reforzadas con contratación de personal capacitado, médico y paramédico	Al corte	Contar con médicos, personal paramédico y técnicos capacitados para operar las plataformas de las unidades hospitalarias que cuentan con Unidad de V.E. Hospitalaria. El personal debe estar en la unidad notificante, en específico bajo el mando del responsable de la UVEH.	100.00	\$288,530.00	0.00	0.00 %	A
4	2.1.4	Fortalecimiento y consolidación de la infraestructura en materia de las TIC.	Porcentaje de U.V.E.H. avaladas por los CEVE fortalecidas con equipo de cómputo e internet.	Al corte	Contar con unidades hospitalarias de la RHOVE, USMIs, Diabetes, Mortalidad Materna y Morbilidad Materna Severa equipadas y con capacidad de conectividad. El equipo informático debe estar en la unidad notificante, en específico en la U.V.E.H.	100.00	\$9,665.76	0.00	0.00 %	A
5	2.2.1	Establecer el programa de actividades con los diferentes sectores involucrados que coadyuvan al establecimiento del OMENT y de la Morbilidad Materna Severa.	Porcentaje de panoramas de Diabetes, de Morbilidad Materna Severa y otras enfermedades No Transmisibles, publicados	Acumulable	Integrar información intersectorial e interinstitucional para documentar las principales actividades y resultados de los sistemas de Diabetes tipo 2 y Morbilidad Materna severa en cuatro Panormas al año.	100.00	\$58,250.00	50.00	50.00 %	A
6	4.1.1	Establecer y vigilar el cumplimiento de los lineamientos de vigilancia epidemiológica y de los criterios de operación de la RNLSP.	Porcentaje de sistemas de vigilancia epidemiológica supervisados	Al corte	Supervisar los sistemas de V.E. prioritarios en los distintos niveles técnicos administrativos por lo menos una vez al año.	100.00	\$31,485.13	0.00	0.00 %	A
7	5.1.1	Promover la capacitación orientada a fortalecer la operación del SINAVE.	Porcentaje de eventos de capacitación para personal operativo en la Entidad	Al corte	Contar con personal capacitado para la mejor operación del SINAVE	100.00	\$15,000.00	0.00	0.00 %	A
8	6.1.1	Cumplir con los estándares de la OMS con base a los criterios establecidos del Reglamento Sanitario Internacional referente a puntos de entrada designados a través de la creación y fortalecimiento de la Red Nacional de Unidades de Inteligencia Epidemiológica y Sanitaria UIES.	Porcentaje de UIES creadas, fortalecidas y operando.	Al corte	Apoyar la operación de la Red Nacional de UIES	100.00	\$240,000.00	0.00	0.00 %	A
9	6.1.2	Fortalecer la verificación y notificación de potenciales emergencias en Salud Pública de importancia internacional de acuerdo a lo establecido por el Reglamento Sanitario Internacional (RSI).	Porcentaje de centros estatales para el RSI instalados	Al corte	Instalación de los Centros Estatales de RSI.	100.00	\$285,000.00	0.00	0.00 %	A



**SALUD**  
SECRETARÍA DE SALUD




**INFORME ACUMULADO SOBRE AVANCES DE INDICADORES ESTATALES  
SUSTENTO NORMATIVO: CONVENIO ESPECIFICO, AFASPE, EJERCICIO 2017**


Índice	Actividad General	Indicador	Frecuencia de medición	Método de medición de avance	Méa	Méa programada	Presupuesto	Méa realizada	Porcentaje avance	Estatus
1	4.1.1	Reconocimiento de la competencia técnica de la Red Nacional de Laboratorios de Salud Pública	Actual	Al corte	Lograr el reconocimiento a la competencia técnica de 5 diagnósticos del Marco Analítico Básico.	2.00	\$1,236,752.57	0.00	0.00 %	A
2	4.2.1	Medir el índice de Desempeño de la Red Nacional de Laboratorios de Salud Pública	Trimestral	Al corte	Índice de desempeño de los diagnósticos del marco analítico básico declarados por el LESP	1.00	\$329,529.08	1.07	107.00 %	A
3	5.1.2	Implementar mecanismos que garanticen la cobertura de los servicios de los Laboratorios Estatales de Salud Pública mediante el análisis de las muestras conforme a los criterios de aceptación.	Trimestral	Al corte	Porcentaje de cobertura del servicio diagnóstico del Marco Analítico Básico	95.00	\$772,710.00	99.58	104.00 %	A


**Comentarios:** Sin comentarios

AUTORIZA

  
 DRA. ÁNGELA PATRICIA MOYA GONZÁLEZ  
 SECRETARÍA DE SALUD DE MORELOS

ELABORÓ

  
 DRA. GORGIA RUBIO BRAVO  
 DIRECTORA GENERAL DE SERVICIOS DE  
 SALUD DE MORELOS

  
 1