

Informes
segundo
trimestre

case

Cuernavaca, Mor., a 30 de Agosto del 2016

01 SEP 2016

ASUNTO: Avance Indicadores 2º Trimestre 2016

05894

DR. RICARDO JUAN GARCÍA CAVAZOS
DIRECTOR GENERAL DEL CENTRO NACIONAL
DE EQUIDAD DE GÉNERO Y SALUD REPRODUCTIVA
Homero 213, Piso 7º, Col. Chapultepec Morales, C.P. 11570
Delegación Miguel Hidalgo
Ciudad de México
PRESENTE

MORELOS Servicios de Salud
SERVICIOS DE SALUD DE MORELOS
DIRECCIÓN GENERAL
RECIBIDO
01 SEP 2016
FIRMA: *Unica* HORA: 10:55
NUM ENTRADA: *du*
ANEXOS: _____

A través del presente, me permito enviar el Informe Acumulado sobre Avances de Indicadores del Estado de Morelos, correspondiente al Segundo Trimestre del Convenio Específico, AFFASPE, Ejercicio 2016, de los Programas de Cáncer de la Mujer, Salud Materna y Perinatal, Salud Reproductiva del Adolescente, Planificación Familiar, Violencia Familiar y de Género e Igualdad de Género.

Sin otro particular, aprovecho la ocasión para enviarle un cordial saludo.

ATENTAMENTE
DIRECTOR DE ATENCIÓN MÉDICA

DR. VÍCTOR MANUEL PÉREZ ROBLES

SERVICIOS DE SALUD DE MORELOS
RECIBIDO
01 SET 2016
OFICINA DE ARCHIVO Y
CORRESPONDENCIA
ORIG. 1 COP. 4 ANEXOS Vanos



(el original trae anexos originales)

SERVICIOS DE SALUD DE MORELOS

- C.c.p.- Dra. Ángela Patricia Mora González.-Secretaria de Salud del Estado de Morelos.-Para su conocimiento.-Ajusco No. 2, Col. Buena Vista, C.P. 62120, Cuernavaca, Morelos.
- Dra. Giorgia Rubio Bravo.-Directora General de Servicios de Salud de Morelos.-Mismo fin.
- Dra. Nazarea Herrera Maldonado.-Directora General Adjunta de Salud Materna y Perinatal del CNEGySR.-Mismo fin.-Homero No. 213, Piso 4º, Col. Chapultepec Morales, C.P. 11570, Delegación Miguel Hidalgo, Ciudad de México.
- Dra. Aurora del Río Zolezzi.-Directora General Adjunta de Equidad de Género del CNEGySR.-Mismo fin.-Homero 213, Piso 7º, Col. Chapultepec Morales, C.P. 11570, Delegación Miguel Hidalgo, Ciudad de México.
- Dr. Rufino Luna Gordillo.-Director General Adjunto de Salud Reproductiva del CNEGySR.-Mismo fin.-Calle Homero No. 213, Piso 4º, Col. Chapultepec Morales, C.P. 11570, Delegación Miguel Hidalgo.-Ciudad de México.

ECV/ESM



Secretaría
de Salud

SERVICIOS DE SALUD DE MORELOS

ANEXOS

COPIAS SIMPLES

SUBDIRECCIÓN JURÍDICA



Servicios
de Salud

Callejón Borda No.3 Colonia Centro Cuernavaca Morelos Tel. 3 14 12 39 ext. 120 y 121



VISIÓN
MORELOS



SALUD
SECRETARÍA DE SALUD



INFORME ACUMULADO SOBRE AVANCES DE INDICADORES ESTATALES
SUSTENTO NORMATIVO: CONVENIO ESPECIFICO, AFASPE, EJERCICIO 2016

Fecha del Reporte: 28 de Julio de 2016
Trimestre: Segundo trimestre
Entidad Federativa: Morelos

Unidad: Centro Nacional de Equidad de Género y Salud Reproductiva (CNEGSR)

Entidad Federativa: Morelos

Programa: Cáncer de la Mujer

Índice	Actividad General	Indicador	Frecuencia de medición	Medición de avances	Meta	Meta programada	Presupuesto	Meta realizada	Porcentaje avance	Estatus
1	1.1.1 Instrumentación de campañas de promoción en materia de cáncer de la mujer	Proporción de informes estatales de campaña de la "Semana de sensibilización en cáncer de cuello uterino" y del "mes del cáncer de la mujer" recibidos respecto a lo programado para el año	Anual	Al corte	2 informes de campaña recibidos por entidad (64)	100.00	\$550,000.00	0.00	0.00 %	A
2	4.2.1 Detección de Cáncer de Mama con Mastografía en mujeres de 40 a 69 años	Proporción de mujeres de 40 a 69 años que cuentan con detección con mastografía	Anual	Acumulable	Alcanzar una cobertura de detección con mastografía bial de 26.2% en mujeres de 40 a 69 años	27.00	\$29,189,068.00	0.00	0.00 %	A
3	4.3.1 Detección de cáncer de cuello uterino en mujeres de 25 a 64 años	Proporción de mujeres de 25 a 64 años que cuentan con detección con citología o prueba de VPH	Anual	Al corte	Alcanzar una cobertura de detección de cáncer de cuello uterino en mujeres de 25 a 64 años del 62%	59.00	\$4,905,302.00	0.00	0.00 %	A
4	4.4.1 Uso de pruebas de VPH en mujeres de 35 a 64 años	Proporción de pruebas de VPH procesadas del total de pruebas asignadas a la entidad	Anual	Al corte	Incrementar la utilización de la prueba de VPH en el tamizaje de mujeres de 35 a 64 años y en el seguimiento de mujeres atendidas en clínica de colposcopia	45.00	\$4,464,724.00	0.00	0.00 %	A
5	5.2.1 Detección de cáncer de cuello uterino en mujeres viviendo con VIH	Proporción de mujeres viviendo con VIH que cuentan con detección de cáncer de cuello uterino en el último año	Anual	Al corte	Alcanzar una cobertura de detección de 70% en mujeres viviendo con VIH	70.00	\$409,440.00	0.00	0.00 %	A
6	5.3.1 Detección de cáncer de mama y cuello uterino en mujeres en situación de reclusión	Mide la proporción de centros femeniles de readaptación social en los que se realizan acciones estatales de detección de cáncer de la mujer del total de centros en las entidades	Anual	Al corte	Realizar acciones de detección en al menos el 80% de los centros femeniles de readaptación social en las entidades	100.00	\$50,000.00	0.00	0.00 %	A
7	6.1.1 Aseguramiento de la calidad de equipos de mastografía	Proporción de equipos de mastografía verificados por físico médico en el año	Anual	Al corte	Contar con evidencia de la verificación de al menos el 80% de los mastógrafos por parte de físicos médicos acorde a la NOM-041	86.00	\$537,320.00	0.00	0.00 %	A
8	6.4.1 Fortalecimiento de infraestructura y equipamiento para mejorar la calidad y oportunidad en el tamizaje de cáncer de cuello uterino	Proporción de incremento en el índice de evaluación de infraestructura y equipamiento de clínicas de colposcopia	Anual	Al corte	Incrementar en 40% el índice de evaluación de infraestructura y equipamiento de clínicas de colposcopia al cierre de	46.00	\$4,535,700.00	0.00	0.00 %	A
9	6.5.1 Capacitación y certificación del personal que participa en la detección y diagnóstico de cáncer de cuello uterino	Proporción de citotecnólogos que cuentan con certificación del total de citotecnólogos del programa	Anual	Al corte	Alcanzar una proporción del 70% de citotecnólogos certificados	83.00	\$100,000.00	0.00	0.00 %	A
10	6.5.2 Capacitación y certificación del personal que participa en la detección y diagnóstico de cáncer de mama	Proporción de técnicos radiólogos que han sido capacitados en control de calidad de mastografía	Anual	Al corte	Alcanzar el 90% de técnicos radiólogos que han sido capacitados en control de calidad de mastografía	90.00	\$54,254.00	0.00	0.00 %	A
11	7.2.1 Evaluación diagnóstica de mujeres con resultado B4 y B5 en la mastografía de tamizaje	Proporción de mujeres con resultado anormal en la mastografía que fueron evaluadas con biopsia del total de mujeres con resultado de BIRADS 4 o 5	Anual	Acumulable	Contar con evidencia de la evaluación diagnóstica de al menos el 95% de casos sospechosos al tamizaje	95.00	\$4,430,960.00	0.00	0.00 %	A
12	7.2.2 Atención de mujeres con lesiones de alto grado en clínica de colposcopia	Proporción de mujeres de 25 a 64 años con resultado de LEIAG o cáncer con evaluación colposcópica	Anual	Acumulable	Contar con evidencia de que al menos el 95% de las mujeres con diagnóstico de LEIAG o cáncer fueron atendidas en clínica de colposcopia	95.00	\$2,249,065.00	0.00	0.00 %	A



SALUD
SECRETARÍA DE SALUD



**INFORME ACUMULADO SOBRE AVANCES DE INDICADORES ESTATALES
SUSTENTO NORMATIVO: CONVENIO ESPECIFICO, AFASPE, EJERCICIO 2016**

Entidad federativa: Morelos

Programa: Cáncer de la Mujer

Actividad General

Meta

Índice	Indicador	Frecuencia de medición	Medición de avance	Meta	Meta programada	Presupuesto	Meta realizada	Porcentaje avance	Estatus
13	8.2.1 Integración de grupos de acompañamiento emocional para el apoyo de mujeres con cáncer	Anual	Al corte	Asegurar que el 100% de los grupos de acompañamiento emocional cuenten con personal certificado en el estándar de Acompañamiento emocional	100.00	\$128,240.00	0.00	0.00 %	A

Programa: Salud Materna y Perinatal

Actividad General

Índice	Indicador	Frecuencia de medición	Medición de avance	Meta	Meta programada	Presupuesto	Meta realizada	Porcentaje avance	Estatus
1	1.1.1 Brindar consultas prenatales en forma oportuna y con calidad	Trimestral	Al corte	Proporción de consultas prenatales de primera vez otorgadas durante el primer trimestre gestacional, del total de consultas de primera vez para el control prenatal en la Secretaría de Salud.	40.00	\$28,683,249.21	40.00	100.00 %	A
2	1.2.1 Supervisar el funcionamiento efectivo de las Posadas AME en las entidades federativas	Semestral	Al corte	Proporción de Posadas AME que están cumpliendo con los requisitos establecidos	100.00	\$915,071.67	80.00	80.00 %	A
3	1.3.1 Tener servicio efectivo de enlaces interculturales (intérpretes) en las unidades médicas resolutivas de las entidades federativas con apoyo financiero	Anual	Al corte	Proporción de enlaces interculturales (intérpretes) capacitados del total de intérpretes programados a contratar para dar servicio en las unidades médicas resolutivas	100.00	\$316,435.00	0.00	0.00 %	A
4	1.4.1 Realizar las pruebas de VIH a toda mujer embarazada en control prenatal en la Secretaría de Salud	Trimestral	Al corte	Porcentaje de mujeres embarazadas en control prenatal en la Secretaría de Salud, que se les realiza la prueba para el VIH, entre del total de mujeres embarazadas en control prenatal en la Secretaría de Salud	95.00	\$5,764,000.00	66.00	69.00 %	A
5	1.5.1 Contratación de recurso humano para la atención de la salud materna y neonatal en la Secretaría de Salud	Anual	Al corte	Proporción de recursos humanos que fueron contratados para la atención de la salud materna y neonatal, en la Secretaría de Salud, con respecto a los programados en el año.	100.00	\$7,970,739.50	0.00	0.00 %	A
6	1.7.1 Realizar a todo recién nacido la prueba de tamiz neonatal metabólico, en la Secretaría de Salud	Trimestral	Al corte	Porcentaje de recién nacidos de la Secretaría de Salud, que se les realiza la prueba de tamiz neonatal metabólico	80.00	\$7,798,050.00	100.00	125.00 %	A
7	1.7.2 Realizar a todo recién nacido de la Secretaría de Salud, la prueba de tamiz auditivo neonatal	Trimestral	Al corte	Porcentaje de recién nacidos de la Secretaría de Salud, que le realizaron la prueba de tamiz auditivo neonatal, con respecto al total de recién nacidos de la Secretaría de Salud.	70.00	\$1,080,405.96	76.00	108.00 %	A
8	3.1.1 Actualizar a los médicos especializados en manejo de emergencias obstétricas	Semestral	Al corte	Proporción de médicos especialistas actualizados en atención de emergencias obstétricas de los hospitales resolutivos de la Secretaría de Salud.	100.00	\$3,036,000.00	30.00	30.00 %	A
9	3.1.2 Realizar capacitaciones al personal del primer nivel de atención, en la atención pregestacional, prenatal, parto y emergencias obstétricas	Semestral	Al corte	Proporción de personal de salud de primer nivel de atención que fueron capacitados en la atención pregestacional, prenatal, parto, puerperio y emergencias obstétricas.	100.00	\$3,567,652.00	54.00	54.00 %	A
10	3.2.2 Evaluar a las parteras tradicionales sobre la atención materna y perinatal segura y competente	Trimestral	Al corte	Proporción de las parteras tradicionales, capacitadas y evaluadas en atención obstétrica y neonatal, registradas en la Secretaría de Salud.	100.00	\$363,904.00	100.00	100.00 %	A

Handwritten signature and initials



SAIUD
SECRETARÍA DE SALUD



**INFORME ACUMULADO SOBRE AVANCES DE INDICADORES ESTATALES
SUSTENTO NORMATIVO: CONVENIO ESPECIFICO, AFAFSE, EJERCICIO 2016**

Entidad federativa: Morelos

Programa: Salud Materna y Perinatal

Índice	Actividad General	Indicador	Frecuencia de medición	Medición de avance	Meta	Meta programada	Presupuesto	Meta realizada	Porcentaje avance	Estatus
11	6.3.1	Realizar visitas de supervisión a las unidades de salud de la Secretaría de Salud.	Trimestral	Al corte	Realizar el 100% de las visitas de supervisión programadas, para revisar el programa de salud materna y perinatal en el año.	100.00	\$1,188,998.00	94.00	94.00 %	A

Programa: Salud Reproductiva

Índice	Actividad General	Indicador	Frecuencia de medición	Medición de avance	Meta	Meta programada	Presupuesto	Meta realizada	Porcentaje avance	Estatus
1	2.2.1	Capacitar y formar promotores juveniles en salud sexual y reproductiva	Anual	Al corte	Capacitar al 100% de los promotores activos	100.00	\$266,500.00	0.00	0.00 %	A
2	3.1.1	Implementar nuevos servicios amigables para la atención de la salud sexual y reproductiva de la población adolescente.	Semestral	Acumulable	Lograr la instalación del 100% de los nuevos servicios amigables programados	5.00	\$347,175.00	5.00	55.00 %	A
3	3.2.1	Acreditar los servicios amigables, para la atención de la salud sexual y reproductiva de la población adolescente	Semestral	Acumulable	Incorporar al proceso de acreditación al 18% de los servicios amigables existentes al 31 de diciembre de 2015 (1,348)	4.00	\$223,900.00	0.00	0.00 %	A
4	3.4.1	Realizar actividades comunitarias de promoción y prevención en salud sexual y reproductiva	Trimestral	Al corte	Realizar 9 acciones trimestrales por cada promotor (a), fuera de la unidad, y con fines de promoción y prevención en Salud Sexual y Reproductiva	9.00	\$136,000.00	0.00	0.00 %	A
5	4.1.1	Capacitar y sensibilizar de forma satisfactoria en temas de salud sexual y reproductiva, al personal del primer nivel de atención	Semestral	Al corte	Capacitar y sensibilizar de forma satisfactoria al 90% del total del personal asistente a los cursos y talleres de capacitación en salud sexual y reproductiva para población adolescente.	90.00	\$76,500.00	75.00	83.00 %	A
6	4.1.2	Capacitar en temas de salud sexual y reproductiva, al personal del primer nivel de atención.	Semestral	Al corte	Capacitar y sensibilizar 100% del personal programado para capacitación en salud sexual y reproductiva para población adolescente.	100.00	\$184,425.00	40.00	40.00 %	A
7	4.4.1	Proporcionar atención y métodos anticonceptivos para satisfacer las necesidades específicas de la población adolescente.	Trimestral	Al corte	Cubrir con al menos un método anticonceptivo, al 60% de la población adolescente menor de 20 años de edad que tiene vida sexual activa y es responsable de la Secretaría de Salud	50.00	\$5,886,840.00	38.00	75.00 %	A

Programa: Planificación Familiar

Índice	Actividad General	Indicador	Frecuencia de medición	Medición de avance	Meta	Meta programada	Presupuesto	Meta realizada	Porcentaje avance	Estatus
1	1.1.1	Incentivar las acciones de orientación consejería en primer nivel de atención	Trimestral	Acumulable	Corresponde al número de nuevas usuarias de métodos anticonceptivos durante el año, registradas en consulta externa (no incluye occlusiones tubéricas bilaterales ni vasectomías)	16497.00	\$540,101.60	9,149.00	55.00 %	A
2	2.3.1	Capacitar a responsables del programa y prestadores de servicios de salud	Semestral	Acumulable	Personal de salud de primer nivel capacitado en temas de planificación familiar respecto al programado	300.00	\$1,750,000.00	184.00	61.00 %	A



SALUD
SECRETARÍA DE SALUD



**INFORME ACUMULADO SOBRE AVANCES DE INDICADORES ESTATALES
SUSTENTO NORMATIVO: CONVENIO ESPECIFICO, AFAASPE, EJERCICIO 2016**

Entidad federativa: Morelos

Programa: Planificación Familiar

Índice	Actividad General	Indicador	Frecuencia de medición	Medición de avance	Meta	Meta programada	Presupuesto	Meta realizada	Porcentaje avance	Estatus
3	2.6.1	Fortalecer la oferta de anticonceptivos durante la atención post-evento obstétrico.	Trimestral	Acumulable	Asegurar que al menos el 70% de las mujeres atendidas por un evento obstétrico acepten un método anticonceptivo durante los 42 días posteriores a la atención del evento.	17861.00	\$3,324,915.08	7,686.00	43.00 %	A
4	2.7.1	Aumentar la oferta de servicios de planificación familiar en unidades de primer nivel.	Trimestral	Al corte	Corresponde al número de mujeres de 15 a 49 años de edad que no son derechohabientes de instituciones de seguridad social y que utilizan un método anticonceptivo proporcionado o aplicado en la Secretaría de Salud	79747.00	\$24,374,376.00	74,622.00	93.00 %	A
5	4.5.1	Efectuar visitas de supervisión y asesoría a jurisdicciones, hospitales y centros de atención.	Trimestral	Al corte	Corresponde al total de visitas de supervisión y asesoría que se realizan durante el año a jurisdicciones y unidades médicas de primer nivel de atención.	6.00	\$42,420.00	3.00	50.00 %	A
6	6.1.1	Supervisar hospitales de la Secretaría de Salud con mayor número de eventos obstétricos atendidos	Trimestral	Acumulable	Corresponde al número de hospitales que atienden el mayor número de eventos obstétricos en la Secretaría de Salud que recibieron supervisión y asesoría por parte del nivel estatal para mejorar la cobertura y la calidad de los servicios de anticoncepción post-evento obstétrico.	10.00	\$1,133,056.50	10.00	100.00 %	A
7	6.3.1	Fortalecer la prestación de servicios de planificación familiar con alto riesgo obstétrico.	Semestral	Al corte	Corresponde al número de centros de salud y hospitales con alta demanda de atención para mujeres con alto riesgo obstétrico que cuentan con al menos un consultorio habilitado para la prestación de servicios de planificación familiar y anticoncepción a este grupo de mujeres	1.00	\$1,818,917.00	0.00	0.00 %	A
8	8.2.1	Incrementar la participación del hombre en la planificación familiar	Trimestral	Acumulable	Se refiere al número de vasectomías realizadas en la Secretaría de Salud durante el año por cada 10 mil hombres de 20 a 64 años, responsabilidad de la Secretaría de Salud.	312.00	\$665,808.42	166.00	53.00 %	A

Programa: Violencia Familiar y de Género

Índice	Actividad General	Indicador	Frecuencia de medición	Medición de avance	Meta	Meta programada	Presupuesto	Meta realizada	Porcentaje avance	Estatus
1	1.1.2	Aplicar las herramientas de Evaluación de Riesgos en los casos que resulten positivos a la Violencia Familiar y de Género	Trimestral	Al corte	Porcentaje de herramientas de evaluación de riesgos aplicadas a los casos positivos a violencia familiar y de género respecto de las herramientas programadas	7652.00	\$13,793.00	2,140.00	27.00 %	A
2	1.2.1	Sensibilizar y capacitar al personal médico de las unidades de salud para la detección de casos de violencia familiar y de género.	Trimestral	Al corte	Porcentaje de personal médico capacitado en la NOM-046 en relación a lo programado	135.00	\$557,750.00	12.00	8.00 %	A
3	2.1.2	Oligar atención especializada a mujeres en situación de violencia familiar y de género severa	Trimestral	Al corte	Porcentaje de mujeres en situación de violencia familiar y de género severa atendidas en servicios especializados respecto de las esperadas	3321.00	\$2,415,519.00	2,093.00	63.00 %	A
4	2.2.1	Supervisar la operación del programa en servicios esenciales y de atención especializada	Trimestral	Al corte	Porcentaje de visitas de supervisión de Violencia Familiar y de Género realizadas en relación a las programadas	3.00	\$20,000.00	0.00	0.00 %	A
5	2.4.1	Ofrecer servicios de reeducación a víctimas de violencia de pareja en las unidades de servicios esenciales de salud	Trimestral	Al corte	Porcentaje de grupos formados de reeducación de víctimas en relación a los programados	48.00	\$1,926,796.00	25.00	52.00 %	A

[Handwritten signature]

**INFORME ACUMULADO SOBRE AVANCES DE INDICADORES ESTATALES
SUSTENTO NORMATIVO: CONVENIO ESPECIFICO, AFAFASPE, EJERCICIO 2016**

Entidad federativa: Morelos

Programa: Violencia Familiar y de Género

Índice	Actividad General	Indicador	Frecuencia de medición	Medición de avance	Meta	Meta programada	Presupuesto	Meta realizada	Porcentaje avance	Estatus
6	5.1.1	Realizar acciones de Promoción de una Vida Libre de Violencia	Trimestral	Al corte	Número de diseños de promoción y difusión programado para su elaboración	4.00	\$50,000.00	0.00	0.00 %	A
7	6.2.1	Ofrecer servicios de re-educación en las unidades de servicios esenciales de salud a agresores de violencia de pareja	Trimestral	Al corte	Porcentaje de grupos formados de re-educación de agresores	32.00	\$2,472,202.00	19.00	59.00 %	A
8	7.2.1	Brindar por parte del personal médico de los servicios de salud la Profilaxis para la prevención del VIH/SIDA a todas las personas que manifestaran haber vivido una situación de violación sexual en las primeras 72 horas	Trimestral	Al corte	Casos esperados en las unidades de salud de personas que manifestaron haber vivido una situación de violación sexual en las primeras 72 hrs.	119.00	\$950,633.20	25.00	21.00 %	A

Programa: Igualdad de Género

Índice	Actividad General	Indicador	Frecuencia de medición	Medición de avance	Meta	Meta programada	Presupuesto	Meta realizada	Porcentaje avance	Estatus
1	1.3.1	Desarrollar actividades de atención con perspectiva de género, para evitar el maltrato y la discriminación por sexo o género en unidades de salud.	Trimestral	Al corte	Porcentaje de unidades de salud programadas con acciones de atención con perspectiva de género realizadas	2.00	\$297,908.88	1.00	50.00 %	A
2	3.1.1	Capacitar a personal de salud en general sobre atención con perspectiva de género con respeto a los derechos humanos	Trimestral	Acumulable	Personal de salud de medicina, enfermería y trabajo social capacitado para capacitación de género	120.00	\$144,934.00	94.00	78.00 %	A
3	3.1.2	Capacitar a personal directivo de hospitales sobre atención con perspectiva de género con respeto a los derechos humanos	Trimestral	Acumulable	Número de hospitales con un directivo/a a capacitar en el año (incluye centro de salud con hospitalización, hospital integral, hospital general, hospital especializado, hospital psiquiátrico)	8.00	\$29,000.00	0.00	0.00 %	A
4	5.5.1	Desarrollar una política institucional de prevención del hostigamiento y el acoso sexual en las oficinas centrales de los servicios estatales de salud.	Trimestral	Acumulable	Servicios estatales de salud con una política institucional para la prevención del hostigamiento y acoso sexual programados	1.00	\$22,000.00	0.00	0.00 %	A

Comentarios: Sin comentarios

AUTORIZA

ELABORÓ

DRA. ANGELA PATRICIA MORA GONZÁLEZ
SECRETARÍA DE SALUD

DR. GORGIA RUBIO BRAVO
DIRECTORA GENERAL DE SERVICIOS DE SALUD DE MORELOS

HCO 59



Secretaría de Salud

Dirección de Atención Médica. **6236**
Subdirección de Prevención.
Departamento de Promoción de la Salud.
Oficio No: SP/DPS/1149/2016.

22 AGO 2016

Cuernavaca, Mor., a 19 de agosto del 2016.

ASUNTO: Se envía informe 2do. Trimestre de Indicadores.

DR. EDUARDO JARAMILLO NAVARRETE
DIRECTOR GENERAL DE PROMOCIÓN DE LA SALUD

GUADALAJARA NO. 46, 1°. PISO.
COL. ROMA,
DELEG. CUAUHTÉMOC. C.P. 06700,
MÉXICO, CIUDAD DE MÉXICO

PRESENTE.



Por este medio envío a Usted el informe del Segundo Trimestre de Indicadores Estatales del convenio específico AFASPE ejercicio 2016 de los Programas de Alimentación y Actividad Física, Promoción de la Salud y Comunidades Saludables, pertenecientes a la Dirección General de Promoción de la Salud (DGPS).

Sin más por el momento, le envío un cordial saludo

ATENTAMENTE
SUBDIRECTOR DE PREVENCIÓN

DR. ERIK CARRILLO VALENZO

- C.c.p. -Mtra. Elvira Espinosa Gutiérrez. Directora de Determinantes, Competencias y Participación Social. Guadalajara No. 46, 6° piso, Col. Roma, Del. Cuauhtémoc, C.P. 06700, México, Ciudad de México. Conocimiento.
- Dra. Adriana Stanford Camargo. Directora de Entornos y Comunidades Saludables. Guadalajara No. 46, 8° piso, Col. Roma, Del. Cuauhtémoc, C.P. 06700, México, Ciudad de México. Conocimiento.
- Dra. Ma. Guadalupe Lucero Rodríguez Cabrera. Directora de Estrategias y Desarrollo de Entornos Saludables (Estilos de Vida Saludable). Guadalajara No. 46, 8° piso, Col. Roma, Del. Cuauhtémoc, C.P. 06700, México, Ciudad de México. Conocimiento.

YGM/*sag



Servicios de Salud

Callejón Borda No. 3, Col. Centro, C.P. 62000 Cuernavaca, Morelos
Tel.: 314 20 95 ext. 223



www.morelos.gob.mx

SERVICIOS DE SALUD DE MORELOS

ANEXOS

COPIAS SIMPLES

SUBDIRECCIÓN JURÍDICA



INFORME ACUMULADO SOBRE AVANCES DE INDICADORES ESTATALES
SUSTENTO NORMATIVO: CONVENIO ESPECIFICO, AFASPE, EJERCICIO 2016

Fecha del Reporte: 28 de Julio de 2016
Trimestre: Segundo trimestre
Entidad Federativa: Morelos
Unidad: Dirección General de Promoción de la Salud (DGPS)

Entidad Federativa: Morelos
Programa: Promoción de la Salud

Índice	Actividad General	Indicador	Frecuencia de medición	Método de medición de avance	Mé debate	Meta programada	Presupuesto	Mé debate realizada	Porcentaje avance	Estatus
1	1.3.1	Realizar eventos de promoción de la salud con pertinencia intercultural y lingüística	Trimestral	Acumulable	Porcentaje de cumplimiento de eventos de promoción de la salud con pertinencia intercultural y lingüística realizados	7.00	\$86,750.00	3.00	42.00 %	A
2	1.3.2	Realizar ferias de promoción de la salud con pertinencia intercultural y lingüística	Trimestral	Acumulable	Porcentaje de cumplimiento de ferias de promoción de la salud con pertinencia intercultural y lingüística realizados	15.00	\$39,350.00	5.00	33.00 %	A
3	1.5.1	Impulsar la coordinación interseccional para favorecer la salud de la población escolar	Trimestral	Al corte	Porcentaje de cumplimiento de las escuelas validadas, a través de la coordinación interseccional.	100.00	\$282,250.00	0.00	0.00 %	A
4	1.5.2	Impulsar la coordinación interseccional para favorecer la salud de la población migrante	Trimestral	Al corte	Porcentaje de cumplimiento de albergues validados, a través de la coordinación interseccional.	2.00	\$183,750.00	0.00	0.00 %	A
5	2.1.1	Organizar y participar en eventos de capacitación y actualización, dirigidos al personal de promoción de la salud, para fortalecer el desarrollo de sus competencias	Trimestral	Al corte	Porcentaje de cumplimiento de eventos de capacitación dirigidos al personal de promoción de la salud para fortalecer el desarrollo de sus competencias	8.00	\$100,000.00	2.00	25.00 %	A
6	2.2.1	Desarrollar competencias en la estructura comunitaria, organizaciones de la sociedad civil y otros sectores para el desarrollo de acciones de promoción de la salud	Trimestral	Al corte	Porcentaje de cumplimiento de talleres para la promoción de la salud, dirigidos a la población	100.00	\$446,500.00	51.00	51.00 %	A
7	4.1.1	Desarrollar materiales educativos con enfoque de mercadotecnia social en salud que promuevan estilos de vida saludables	Trimestral	Al corte	Porcentaje de materiales educativos elaborados con enfoque de mercadotecnia social en salud	100.00	\$13,972,080.00	27.00	27.00 %	A
8	5.1.3	Diseñar y ejecutar acciones de supervisión y seguimiento	Trimestral	Al corte	Porcentaje de cumplimiento de las acciones de supervisión integral, monitoreo y evaluación realizadas	54.00	\$13,750.00	14.00	25.00 %	A
9	5.1.4	Validación de las variables de promoción de la salud en el sistema de información en salud	Trimestral	Al corte	Porcentaje de cumplimiento en la implementación de módulos de la plataforma de la Red de Comunicación Colaborativa	2.00	\$50,000.00	0.00	0.00 %	A
10	6.1.2	Proporcionar atenciones integradas de línea de vida (ALV)	Trimestral	Al corte	Porcentaje de cumplimiento de consultas otorgadas en los SESAs en las que la población usuaria presenta la Cartilla Nacional de Salud (CNS) en relación a las programadas	65.00	\$10,500.00	72.00	110.00 %	A
11	7.1.1	Fortalecer en las entidades federativas el trabajo interseccional en el abordaje de los determinantes sociales para promover la salud	Trimestral	Al corte	Porcentaje de entidades federativas con grupo estatal interseccional de promoción de la salud y determinantes sociales instalado	1.00	\$64,700.00	0.00	0.00 %	A
12	7.1.2	Fortalecer las redes de servicios de salud a través de la participación comunitaria	Trimestral	Al corte	Porcentaje de cumplimiento del número de diagnósticos de necesidades de salud participativos programados por la entidad.	4.00	\$11,750.00	0.00	0.00 %	A



SALUD
SECRETARÍA DE SALUD

**INFORME ACUMULADO SOBRE AVANCES DE INDICADORES ESTATALES
SUSTENTO NORMATIVO: CONVENIO ESPECIFICO, AFASPE, EJERCICIO 2016**

Entidad federativa: Morelos

Programa: Promoción de la Salud

Índice	Actividad General	Indicador	Frecuencia de medición	Medición de avance	Meta	Meta programada	Presupuesto	Meta realizada	Porcentaje avance	Estatus
--------	-------------------	-----------	------------------------	--------------------	------	-----------------	-------------	----------------	-------------------	---------

Programa: Comunidades Saludables

Índice	Actividad General	Indicador	Frecuencia de medición	Medición de avance	Meta	Meta programada	Presupuesto	Meta realizada	Porcentaje avance	Estatus
1	1.1.1	Realizar talleres de capacitación para procuradoras(es) de salud	Semestral	Acumulable	Cursos taller para procuradoras (es) de salud realizados	100.00	\$617,400.00	0.00	0.00 %	A
2	1.2.1	Realizar cursos de capacitación de promoción de la salud para personal del ayuntamiento	Trimestral	Acumulable	Porcentaje de municipios con localidades de 500 a 2500 habitantes a los que se le otorgó capacitación de Promoción de la Salud al personal del ayuntamiento	100.00	\$53,250.00	100.00	100.00 %	A
3	1.3.1	Realizar cursos de capacitación para el personal de promoción de la salud	Anual	Al corte	Porcentaje de cursos de capacitación para personal de promoción de la salud	100.00	\$146,131.25	0.00	0.00 %	A
4	2.3.1	Realizar reuniones con los comités estatales de comunidades saludables para la planeación y ejecución de acciones conjuntas	Semestral	Acumulable	Porcentaje de reuniones de planeación y ejecución de acciones de los comités estatales de comunidades saludables	100.00	\$4,500.00	0.00	0.00 %	A
5	2.4.1	Realizar acciones para la certificación de comunidades como saludables	Anual	Al corte	Porcentaje de comunidades certificadas como saludables	100.00	\$204,550.00	0.00	0.00 %	A
6	2.5.1	Certificar espacios de recreación como favorables a la salud	Anual	Al corte	Porcentaje de espacios de recreación certificados como favorables a la salud	100.00	\$161,826.75	0.00	0.00 %	A
7	3.3.1	Incorporar a los municipios de alta, muy alta marginación y que inician gobierno para realizar acciones de Promoción de la Salud	Semestral	Acumulable	Porcentaje de municipios de alta y muy alta marginación incorporados al programa	100.00	\$36,300.00	0.00	0.00 %	A
8	3.5.1	Realizar ferias integrales de promoción de la salud para la prevención de la violencia en espacios públicos en coordinación con los municipios	Semestral	Acumulable	Porcentaje de ferias integrales de promoción de la salud para la prevención de la violencia en espacios públicos	100.00	\$610.00	70.00	70.00 %	A
9	3.7.1	Realizar acciones de comunicación educativa que resalten los efectos del cambio climático en la salud	Anual	Al corte	Porcentaje de municipios que reciben información de comunicación educativa sobre los efectos del cambio climático en la salud	100.00	\$990.00	0.00	0.00 %	A
10	3.8.1	Realizar reuniones con presidentes municipales de las Redes Estatales	Semestral	Acumulable	Porcentaje de reuniones con presidentes municipales	100.00	\$67,000.00	100.00	100.00 %	A
11	4.2.1	Realizar visitas de supervisión del programa a las jurisdicciones sanitarias	Trimestral	Acumulable	Porcentaje de jurisdicciones sanitarias supervisadas	100.00	\$62,400.00	28.00	28.00 %	A



SIAFFASPE



SALUD
SECRETARÍA DE SALUD

**INFORME ACUMULADO SOBRE AVANCES DE INDICADORES ESTATALES
SUSTENTO NORMATIVO: CONVENIO ESPECIFICO, AFASPE, EJERCICIO 2016**

Entidad federativa: **Morelos**

Programa: **Alimentación y Actividad**

Índice	Actividad General	Indicador	Frecuencia de medición	Medición de avance	Meta	Meta programada	Presupuesto	Meta realizada	Porcentaje avance	Estatus
1	1.1.1 Realizar estrategias educativas para la difusión y promoción de una alimentación correcta, el consumo de agua simple potable y la prevención de enfermedades asociadas dirigidas a toda la población.	Porcentaje de eventos educativos para la promoción de la alimentación correcta y el consumo de agua simple potable en diferentes entornos.	Trimestral	Acumulable	Realizar eventos educativos para la promoción de la alimentación correcta, y el consumo de agua simple potable en diferentes entornos. Entre todos los eventos a realizar se debe alcanzar un 30% o más de la población objetivo de cada entidad, se recomienda incluir los siguientes: 1. Día mundial de la salud (abril). 2. Semana mundial de la lactancia materna (agosto). 3. Día mundial de la alimentación (octubre). 4. Semana de la alimentación escolar (octubre). 5. Día del abrazo mundial (octubre). 6. Día mundial contra la obesidad (noviembre)	100.00	\$1,422,830.00	58.00	58.00 %	A
2	3.1.1 Implementar campañas educativas sectoriales dirigidas a toda la población para fomentar la adopción de una dieta correcta, consumo de agua simple potable y realización de actividad física a nivel estatal, regional y local.	Número de campañas educativas a nivel estatal, regional y local de promoción de la alimentación correcta, consumo de agua simple potable y actividad física.	Trimestral	Acumulable	Realizar campañas educativas anuales a nivel estatal de promoción de la alimentación correcta, consumo de agua simple potable y activación física	3.00	\$166,000.00	1.00	33.00 %	A
3	4.2.1 Informar a la población a través de sesiones educativas y espacios de consejería comunitaria sobre los beneficios de la lactancia materna y alimentación complementaria correcta.	Porcentaje de eventos educativos para la sensibilización de la importancia de la lactancia materna exclusiva como factor protector y la alimentación complementaria	Trimestral	Acumulable	Realizar eventos educativos para la sensibilización sobre los beneficios de la lactancia materna exclusiva y la alimentación complementaria. Entre todos los eventos a realizar se debe alcanzar un 30% o más de la población objetivo de cada entidad.	100.00	\$419,380.00	114.00	114.00 %	A
4	5.1.1 Implementar estrategias para la difusión y rescate de la cultura alimentaria tradicional y el fomento del consumo de alimentos tradicionales.	Porcentaje de eventos realizados para difundir la cultura alimentaria tradicional	Trimestral	Acumulable	Realizar eventos educativos para la promoción de la cultura alimentaria tradicional y el fomento del consumo de alimentos tradicionales en diferentes entornos. Entre todos los eventos a realizar se debe alcanzar un 30% o más de la población objetivo de cada entidad.	100.00	\$450,400.00	5.00	5.00 %	A
5	6.1.1 Impartir cursos de capacitación dirigidos al personal de salud y a autoridades locales sobre las recomendaciones y beneficios de una alimentación correcta, la ingesta de agua simple potable, lactancia materna exclusiva, alimentación complementaria y práctica de actividad física.	Número de cursos de capacitación al personal de salud en temas de alimentación correcta, ingesta de agua simple potable, actividad física y lactancia materna.	Trimestral	Acumulable	Realizar capacitación al personal de salud sobre alimentación correcta, consumo de agua simple, actividad física, lactancia materna, alimentación complementaria correcta y otros temas relacionados al programa.	2.00	\$322,610.00	0.00	0.00 %	A
6	7.1.1 Realizar supervisión y monitoreo de las actividades derivadas del programa a nivel nacional, estatal y jurisdiccional.	Número de supervisiones de las actividades derivadas del programa a nivel nacional, estatal, jurisdiccional y local.	Trimestral	Acumulable	Realizar acciones semestrales de supervisión, monitoreo y evaluación de las actividades derivadas del programa	4.00	\$575,610.00	2.00	50.00 %	A
7	7.2.1 Realizar la evaluación de hábitos alimentarios y de actividad física en la población beneficiaria de 19 años y menos a través del "cuestionario para evaluación de hábitos alimentarios y de actividad física" que deberá aplicarse al 20% de la población asistente a los eventos del programa.	Porcentaje de la población de 19 años y menos que tienen correctos hábitos alimentarios y de actividad física	Trimestral	Acumulable	Se espera que al menos el 10% de la población encuestada de 19 años y menos cuente con correctos hábitos de alimentación y actividad física	10.00	\$108,170.00	3.00	30.00 %	A
8	7.2.2 Realizar la evaluación de hábitos alimentarios y de actividad física en la población beneficiaria de 20 años y más a través del "cuestionario para evaluación de hábitos alimentarios y de actividad física" que deberá aplicarse al 20% de la población asistente a los eventos del programa.	Porcentaje de la población de 20 años y más que tienen correctos hábitos alimentarios y de actividad física.	Trimestral	Acumulable	Se espera que al menos el 10% de la población encuestada cuente con correctos hábitos de alimentación y actividad física.	10.00	\$25,000.00	3.00	30.00 %	A



SIAFFASPE




SALUD
SECRETARÍA DE SALUD

INFORME ACUMULADO SOBRE AVANCES DE INDICADORES ESTATALES
SUSTENTO NORMATIVO: CONVENIO ESPECIFICO, AFASPE, EJERCICIO 2016

Comentarios: Sin comentarios


AUTORIZA


DRA. ANGELA PATRICIA MORA GONZÁLEZ
SECRETARÍA DE SALUD

ELABORÓ


DRA. GEORGIA RUBIO BRAVO
DIRECTORA GENERAL DE SERVICIOS DE
SALUD DE MORELOS




Dra. Yosben García Flores
Jefa de Depto
Promoción de la Salud



23 AGO 2016

Cuernavaca, Mor., a 22 de Agosto del 2016.

22 AGO 2016

Asunto: Informe del Segundo Trimestre
de Indicadores SIAFFASPE.

ACUSE

DR. CUITLÁHUAC RUÍZ MATUS
DIRECTOR GENERAL DE EPIDEMIOLOGÍA
FRANCISCO DE P. MIRANDA NO. 177
COL. LOMAS DE PLATEROS C.P. 01480
DEL. ÁLVARO OBREGÓN, MÉXICO D.F.
PRESENTE



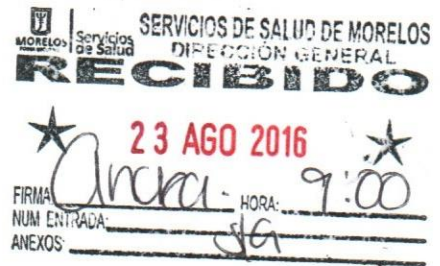
Por medio del presente envío el informe acumulado sobre avances de indicadores estatales SIAFFASPE del Programa de Vigilancia Epidemiológica, correspondiente al segundo trimestre del año en curso.

Sin más por el momento le envío un cordial saludo.

ATENTAMENTE
SUBDIRECTOR DE PREVENCIÓN

DR. ERIK CARRILLO VALENZO

05564



C.C.P.- DRA. MARÍA EUGENIA JIMÉNEZ CORONA.- DIRECTORA GENERAL ADJUNTA DE EPIDEMIOLOGÍA.- FRANCISCO DE P. MIRANDA NO. 177, COL. LOMAS DE PLATEROS, C. P. 01480, DEL. ÁLVARO OBREGÓN, MÉXICO D.F.-CONOCIMIENTO
C.C.P.- DRA. ÁNGELA PATRICIA MORA GONZÁLEZ.- SECRETARIA DE SALUD DEL ESTADO DE MORELOS.- CALLE AJUSTO NO. 2 COL. BUENA VISTA C.P. 62130, CUERNAVACA, MORELOS.- CONOCIMIENTO
C.C.P.- DRA. GIORGIA RUBIO BRAVO.- DIRECTORA GENERAL DE SERVICIOS DE SALUD DE MORELOS.- CONOCIMIENTO.

CME0*feof

SERVICIOS DE SALUD DE MORELOS

ANEXOS

COPIAS SIMPLES

SUBDIRECCIÓN JURÍDICA



**INFORME ACUMULADO SOBRE AVANCES DE INDICADORES ESTATALES
SUSTENTO NORMATIVO: CONVENIO ESPECIFICO, AFASPE, EJERCICIO 2016**

Fecha del Reporte: 21 de Julio de 2016
Trimestre: Segundo trimestre
Entidad Federativa: Morelos

Unidad: Dirección General de Epidemiología (DGE)

Entidad Federativa: Morelos

Programa: Vigilancia Epidemiológica

Índice	Actividad General	Indicador	Frecuencia de medición	Medición de avance	Meta	Meta programada	Presupuesto	Meta realizada	Porcentaje avance	Estatus
1	2.1.1	Dar seguimiento al desempeño de los Sistemas de V.E. prioritarios mediante indicadores específicos.	Anual	Al corte	Lograr la mejora en el desempeño de 5 Sistemas prioritarios de V.E.	80.00	\$1,010,561.00	0.00	0.00 %	A
2	2.1.2	Elaboración de un reporte periódico de información epidemiológica	Trimestral	Acumulable	Generar un reporte de información epidemiológica (boletín) semanal con los casos sujetos a vigilancia epidemiológica por jurisdicción y/o municipio y lo publique en la página electrónica de epidemiología estatal para su consulta y descarga	95.00	\$157,374.00	48.00	50.00 %	A
3	2.1.3	Fortalecer la vigilancia epidemiológica en unidades médicas de segundo Epidemiológica Hospitalaria (RHOVE, Diabetes y Registro de Cáncer) mediante contratación de personal capacitista y paramédico	Trimestral	Acumulable	Contar con técnicos capacitista para operar las plataformas de las unidades hospitalarias que cuentan con Unidad de V.E. Hospitalaria	95.00	\$611,230.00	48.00	50.00 %	A
4	2.1.4	Fortalecimiento y consolidación de la infraestructura en materia de las TIC.	Anual	Al corte	Contar con unidades hospitalarias de la RHOVE, USMI's y del Registro nacional de Cáncer equipadas y con capacidad de conectividad.	80.00	\$13,474.00	0.00	0.00 %	A
5	2.2.1	Establecer el programa de actividades con los diferentes sectores involucrados que coadyuvan al establecimiento del OMENT y de la Morbilidad Materna Severa.	Trimestral	Acumulable	Integrar información interseccional e interinstitucional para documentar las principales actividades y resultados del Observatorio Mexicano de Enfermedades No Transmisibles en cuatro Panoramias al año.	80.00	\$384,500.00	40.00	50.00 %	A
6	4.1.1	Establecer y vigilar el cumplimiento de los lineamientos de vigilancia epidemiológica y de los criterios de operación de la RNLSP.	Anual	Al corte	Supervisar los sistemas de V.E. prioritarios en los distintos niveles técnicos administrativos por lo menos una vez al año.	80.00	\$33,457.00	0.00	0.00 %	A
7	5.1.1	Promover la capacitación orientada a fortalecer la operación del SINAVE.	Anual	Al corte	Contar con personal capacitado para la mejor operación del SINAVE	80.00	\$263,835.00	0.00	0.00 %	A
8	6.1.1	Cumplir con los estándares de la OMS con base a los criterios establecidos del Reglamento Sanitario Internacional referente a puntos de entrada designados a través de la creación y fortalecimiento de la Red Nacional de Unidades de Inteligencia Epidemiológica y Sanitaria UIES.	Anual	Al corte	Equipar las Unidades de Inteligencia Epidemiológica	90.00	\$342,700.00	0.00	0.00 %	A
9	6.1.2	Fortalecer la verificación y notificación de potenciales emergencias en Salud Pública de importancia internacional de acuerdo a lo establecido por el Reglamento Sanitario Internacional (RSI).	Anual	Al corte	Instalación de los Centros Estatales.	90.00	\$386,887.00	0.00	0.00 %	A

[Handwritten signature]



SALUD
ESTADO DE MORELOS



**INFORME ACUMULADO SOBRE AVANCES DE INDICADORES ESTATALES
SUSTENTO NORMATIVO: CONVENIO ESPECIFICO, AFASPE, EJERCICIO 2016**

Entidad Federativa: Morelos
Programa: Vigilancia por Laboratorio

Indice	Actividad General	Indicador	Frecuencia de medición	Medición de avance	Meta	Meta programada	Presupuesto	Meta realizada	Porcentaje avance	Estatus
1	4.1.1	Reconocimiento de la competencia técnica de la Red Nacional de Laboratorios de Salud Pública	Reconocimiento a la competencia técnica por el INDRE de los diagnósticos del marco analítico básico declarados por el LESP	Al corte	Lograr el reconocimiento a la competencia técnica de 5 diagnósticos del Marco Analítico Básico.	5.00	\$411,435.02	0.00	0.00 %	A
2	4.2.1	Medir el índice de Desempeño de la Red Nacional de Laboratorios de Salud Pública	Medir el índice de desempeño de los diagnósticos del marco analítico básico declarados por el LESP	Trimestral	Incrementar el índice de desempeño nacional en un punto porcentual con respecto al año anterior.	1.00	\$1,150,899.98	0.00	0.00 %	A
3	5.1.1	Asegurar el establecimiento del marco analítico básico del estado de acuerdo al riesgo epidemiológico mediante la implementación de los diagnósticos requeridos.	Cobertura del Marco Analítico Básico	Al corte	Lograr que por lo menos el 70% de los LESP cubra el 90% del Marco Analítico Básico del Manual del Boletín Caminado a la Excelencia	26.00	\$850,000.00	26.00	100.00 %	A
4	5.1.2	Implementar mecanismos que garanticen la cobertura de los servicios de los Laboratorios Estatales de Salud Pública mediante el análisis de las muestras conforme a los criterios de aceptación.	Porcentaje de cobertura del servicio diagnóstico del Marco Analítico Básico	Al corte	Procesar el 95% de las muestras aceptadas en el LESP	95.00	\$534,189.00	100.00	105.00 %	A
5	5.1.3	Definir los estándares del servicio para evaluar la oportunidad en la entrega de los resultados conforme a los procesos analíticos de las muestras aceptadas en los tiempos establecidos por los Laboratorios Estatales de Salud Pública.	Porcentaje de Oportunidad del servicio diagnóstico del Marco Analítico Básico	Al corte	Procesar el 90% de las muestras aceptadas en tiempo.	90.00	\$395,148.00	97.00	107.00 %	A

Comentarios: Sin comentarios

AUTORIZA

DRA. ÁNGELA PATRICIA MORA GONZÁLEZ
SECRETARÍA DE SALUD

ELABORÓ

DRA. GIORGIA RUBIO BRAVO
DIRECTORA GENERAL DE SERVICIOS DE SALUD DE MORELOS

MORELOS
PODER EJECUTIVO

**Secretaría
de Salud**


Área: Dirección de Atención Médica
Sección: Subdirección de Prevención

Depto. Prevención y Control de Enfermedades
Oficio N°: DAM/SP/DPCE/0868/2016

Cuernavaca, Mor., 24 de agosto del 2016

ASUNTO: Informe 2do. Trimestre Indicadores
Programas diabetes-ORCV, Salud
Bucal y Envejecimiento.

DR. JESÚS FELIPE GONZÁLEZ ROLDÁN
DIRECTOR GENERAL DEL CENTRO NACIONAL
DE PROGRAMAS PREVENTIVOS Y CONTROL DE
ENFERMEDADES (CENAPRECE).
BENJAMÍN FRANKLIN N° 132, COL ESCANDÓN
DELEG. MIGUEL HIDALGO, C.P. 11800
CIUDAD DE MÉXICO CDMX
PRESENTE



En relación al informe de los Indicadores Estatales, correspondientes al Segundo Trimestre del año 2016 de los Programas de Diabetes, O-RCV, Envejecimiento y Salud Bucal, adjunto los informes en mención.

Sin otro particular, reciba un cordial saludo.

005881

SERVICIOS DE SALUD DE MORELOS
DIRECCIÓN GENERAL
RECIBIDO

★ 01 SEP 2016 ★
FIRMA: [Signature] HORA: 9:10
NUM. ENTRADA: [Blank]
ANEXOS: [Blank]

ATENTAMENTE
DIRECTOR DE ATENCIÓN MÉDICA

SECRETARÍA DE SALUD
OFICINA DEL SECRETARIO
RECIBIDO

DR. VÍCTOR MANUEL PÉREZ ROBLES

SERVICIOS DE SALUD DE MORELOS

Anexos: Indicadores.

C.c.p. Dra. Ángela Patricia Mora González.- Secretaría de Salud del Estado de Morelos.- Para su conocimiento.
Dra. Giorgia Rubio Bravo.- Directora General de Servicios de Salud de Morelos.- Para su conocimiento.

ECV*OBB

MORELOS
PODER EJECUTIVO
**Servicios
de Salud**

Callejón Borda No. 3, Col. Centro, C.P. 62000
Cuernavaca, Morelos
Tel.: 312-62-31

**VISIÓN
MORELOS**

23 AGO 2016

ACUSE

Cuernavaca, Mor., a 22 de Agosto del 2016.

Asunto: Informe del Segundo Trimestre de Indicadores SIAFFASPE.

DR. JESÚS FELIPE GONZÁLEZ ROLDÁN
DIRECTOR GENERAL DEL CENTRO
NACIONAL DE PROGRAMAS PREVENTIVOS
Y CONTROL DE ENFERMEDADES
CENAPRECE
BENJAMÍN FRANKLIN 132,
COL. ESCANDÓN, MIGUEL HIDALGO
C.P. 11800, MÉXICO D.F.
PRESENTE



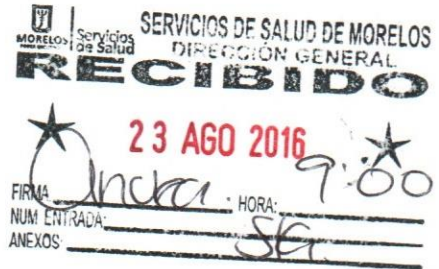
Por medio del presente envío el informe acumulado sobre avances de indicadores estatales SIAFFASPE de los Programas: Rabia, Brucelosis, Rickettsiosis, Dengue, Paludismo, Chagas, Picadura de Alacrán, Tuberculosis, Lepra, Urgencias Epidemiológicas y Desastres y Cólera; correspondiente al segundo trimestre del año en curso.

Sin más por el momento le envío un cordial saludo.

005563

ATENTAMENTE
SUBDIRECTOR DE PREVENCIÓN

DR. ERIK CARRILLO VALENZO



C.C.P.- DRA. ÁNGELA PATRICIA MORA GONZÁLEZ.- SECRETARIA DE SALUD DEL ESTADO DE MORELOS.- CALLE AJUSTO NO. 2 COL. BUENA VISTA C.P. 62130, CUERNAVACA, MORELOS.- CONOCIMIENTO
C.C.P.- DRA. GIORGIA RUBIO BRAVO.- DIRECTORA GENERAL DE SERVICIOS DE SALUD DE MORELOS.- CONOCIMIENTO.

CMEO*feof



Secretaría
de Salud

SERVICIOS DE SALUD DE MORELOS

ANEXOS

COPIAS SIMPLES

SUBDIRECCIÓN JURÍDICA



Servicios
de Salud

Callejón Borda No.3 Colonia Centro Cuernavaca Morelos Tel. 3 14 12 39 ext. 120 y 121



VISIÓN
MORELOS



INFORME ACUMULADO SOBRE AVANCES DE INDICADORES ESTATALES
SUSTENTO NORMATIVO: CONVENIO ESPECIFICO, AFASPE, EJERCICIO 2016

Fecha del Reporte: 27 de Julio de 2016
 Trimestre: Segundo trimestre
 Entidad Federativa: Morelos
 Unidad: Centro Nacional de Programas Preventivos y Control de Enfermedades (CENAPRECE)

Entidad Federativa: Morelos
Programa: Rabia

Indice	Actividad General	Indicador	Frecuencia de Medicion de avance	Meta	Meta programada	Presupuesto	Meta realizada	Porcentaje avance	Estatus	
1	1.1.1 Colaborar con las entidades federativas en la planeacion, ejecucion y revision de resultados de dosis aplicadas en perros y gatos	Mide la cobertura de dosis de vacuna antirrabica aplicada en perros y gatos	Trimestral	Acumulable	Porcentaje de dosis de vacuna antirrabica aplicada en perros y gatos	95.00	\$133,080.00	32.00	33.00 %	A
2	2.2.1 Promover en las entidades federativas aplicar el tratamiento antirrabico humano como indica la normatividad vigente	Mide la cobertura de tratamientos antirrabicos iniciados a personas agredidas o contactas	Trimestral	Al corte	Porcentaje de personas agredidas o contactas que inician tratamiento antirrabico	22.00	\$906,600.00	12.00	54.00 %	A
3	3.1.1 Promover con entidades federativas la coordinacion con autoridades locales para la esterilizacion en lugares de alta marginacion	Mide la cobertura de esterilizaciones quirurgicas en perros y gatos en lugares de alta marginacion	Trimestral	Acumulable	Porcentaje de perros y gatos esterilizados	90.00	\$108,203.68	83.00	92.00 %	A

Programa: Brucelosis

Indice	Actividad General	Indicador	Frecuencia de Medicion de avance	Meta	Meta programada	Presupuesto	Meta realizada	Porcentaje avance	Estatus	
1	3.2.1 Dar seguimiento a deteccion y tratamiento de pacientes con brucelosis	Mide la cobertura de enfermos con diagnostico probables de brucelosis que reciben tratamiento	Trimestral	Al corte	Porcentaje de pacientes probables de brucelosis que reciben tratamiento	100.00	\$211,000.00	100.00	100.00 %	A

Programa: Rickettsiosis

Indice	Actividad General	Indicador	Frecuencia de Medicion de avance	Meta	Meta programada	Presupuesto	Meta realizada	Porcentaje avance	Estatus	
1	1.1.1 Aplicar fipronil para ectodesparasitacion en perros segun metodologia operativa propuesta	Mide la cobertura de perros ectodesparasitados con fipronil del total de perros censados en un operativo de barrio casa a casa	Trimestral	Al corte	Ectodesparasitar con fipronil al 90% o mas de los perros censados	90.00	\$998,754.95	90.00	100.00 %	A

Programa: Dengue

Indice	Actividad General	Indicador	Frecuencia de Medicion de avance	Meta	Meta programada	Presupuesto	Meta realizada	Porcentaje avance	Estatus	
1	1.1.1 Comités Estatales de Prevencion y Control del Dengue en Funcionamiento	Mide el funcionamiento trimestral de los Comités mediante el porcentaje de cumplimiento de reuniones programadas.	Trimestral	Al corte	Se prevé la realizacion de una reunion de cada comite estatal por trimestre	1.00	\$68,500.00	1.00	100.00 %	A
2	4.1.1 Registro de las Acciones de Vigilancia, Prevencion y Control en la Plataforma de Vigilancia Entomologica y Control Integral del Vector	Mide la regularidad en el reporte semanal de actividades mediante el porcentaje de registro en Plataforma de manera trimestral	Trimestral	Al corte	Mide la regularidad en el reporte semanal de actividades mediante el porcentaje de registro en Plataforma de cada entidad	48.00	\$2,636,255.90	26.00	54.00 %	A
3	4.6.1 Tratamiento a casos nuevos de Dengue	Mide la proporcion de tratamiento a casos nuevos de Dengue.	Trimestral	Al corte	Tratamiento al 100% de los casos nuevos registrados trimestralmente en la Plataforma del Sistema Nacional de Vigilancia Epidemiologica	100.00	\$26,254,624.00	100.00	100.00 %	A
4	5.2.1 Desarrollar la vigilancia entomologica con Ovitrampas en Localidades Prioritarias	Mide semanalmente la variacion de indicadores entomologicos de ovitrampas en las Localidades Prioritarias	Trimestral	Al corte	Se medirá semanalmente el reporte de la Vigilancia Entomologica con Ovitrampas en las localidades prioritarias.	10.00	\$47,920.00	10.00	100.00 %	A



INFORME ACUMULADO SOBRE AVANCES DE INDICADORES ESTATALES
SUSTENTO NORMATIVO: CONVENIO ESPECIFICO, AFASPE, EJERCICIO 2016

Entidad federativa: Morelos

Programa: Dengue

Indice	Actividad General	Indicador	Frecuencia de medición	Medición de avance	Meta	Meta programada	Presupuesto	Meta realizada	Porcentaje Avance	Estatus
5	6.3.1	Realizar Acciones de Control Larvivo	Trimestral	Al corte	Se medirá trimestralmente el reporte de las acciones de control larvivo realizado en las localidades de riesgo.	10.00	\$10,971,159.68	10.00	100.00 %	A
6	6.3.2	Realizar Acciones de Nebulización Espacial	Trimestral	Al corte	Se medirá trimestralmente el reporte de acciones de nebulización espacial en localidades prioritarias	10.00	\$2,933,722.60	10.00	100.00 %	A
7	6.3.3	Rociado Intradomiciliar a Casos Probables	Trimestral	Al corte	Proporción de Cumplimiento con acciones de Rociado Intradomiciliar a Casos Probables registrados en la Plataforma del SINAVE	100.00	\$2,246,190.05	67.00	67.00 %	A
8	9.1.1	Operar Unidades Entomológicas de Bioensayo	Trimestral	Al corte	Las Unidades Previstas a funcionar serán 22 al término de este año	2.00	\$588,035.00	0.00	0.00 %	A
9	9.2.1	Realizar Capacitación al personal operativo con perspectiva de Género	Trimestral	Al corte	Se deberá realizar una capacitación por estado con perspectiva de género, al 100% del personal de salud que intervenga en las acciones de vigilancia, prevención y control de la enfermedad.	3.00	\$10,500.00	0.00	0.00 %	A
10	13.1.1	Capacitación al personal operativo en la atención y manejo clínico de pacientes con FD y FHD, con perspectiva de Género	Trimestral	Al corte	Se deberá realizar una capacitación por estado con perspectiva de género, al 100% del personal de salud que intervenga en la atención y manejo clínico con pacientes con FD y FHD.	2.00	\$30,000.00	0.00	0.00 %	A
11	15.1.1	Realizar Estudios de Investigación Operativa que permita incorporar nuevas tecnologías para vigilancia, prevención y control del dengue	Trimestral	Al corte	Las 32 entidades deberán realizar Estudios de Investigación Operativa que permita incorporar nuevas estrategias de Vigilancia, Prevención y Control	2.00	\$271,876.00	0.00	0.00 %	A

Programa: Paludismo

Indice	Actividad General	Indicador	Frecuencia de medición	Medición de avance	Meta	Meta programada	Presupuesto	Meta realizada	Porcentaje Avance	Estatus
1	1.3.2	Toma de gota gruesa a casos probables.	Trimestral	Acumutable	Muestrear al 100% de los casos probables con un examen de gota gruesa.	100.00	\$274,146.27	50.00	50.00 %	A
2	1.6.1	Impacto de Comités de Certificación activos.	Trimestral	Acumutable	Cumplimiento trimestral de reuniones del Comité estatal de Certificación, cada comité debe reunirse una vez cada trimestre.	4.00	\$6,541.20	2.00	50.00 %	A
3	2.1.1	Vistas para Promoción de la Notificación.	Trimestral	Al corte	Vistas mensuales para promoción de la notificación en puestos de notificación voluntarios y oficiales existentes	50.00	\$32,000.00	50.00	100.00 %	A
4	3.2.1	Capacitación al personal médico, paramédico y operativo, con perspectiva de género.	Trimestral	Acumutable	Se deberá capacitar con perspectiva de género, al 100% del personal de salud existente	100.00	\$16,000.00	0.00	0.00 %	A
5	4.1.1	Evaluación Entomológica	Trimestral	Al corte	Se evalúa mensualmente la proporción de las 450 (100%) localidades prioritarias que reducen su infestación larvina a menos del 1% de caladas positivas después de ser intervenidas con participación comunitaria.	9.00	\$54,250.00	9.00	100.00 %	A

[Handwritten signature]

Entidad Federativa: Morelos

Programa: Chagas

Indice	Actividad General	Indicador	Frecuencia de medición	Medición de avance	Meta	Meta programada	Presupuesto	Meta realizada	Porcentaje avance	Estatus
1	1.1.2	Encuestas entomológicas	Trimestral	Acumulable	Se dará seguimiento trimestral del impacto de las acciones realizadas en las localidades prioritarias. Se realizará evaluación anual.	3.00	\$72,502.90	2.00	66.00 %	A
2	3.1.1	Control químico del vector en localidades prioritarias	Trimestral	Acumulable	Evalúa la cobertura del rociado inrredemrciano al 100% de las localidades prioritarias. Se dará seguimiento trimestral y evaluación anual.	3.00	\$69,200.00	2.00	66.00 %	A
3	4.2.1	Tratamiento etiológico supervisado a casos	Trimestral	Acumulable	Evaluar la eficiencia y eficacia de los tratamientos otorgados a los casos de Enfermedad de Chagas. Se dará seguimiento trimestral y evaluación anual.	30.00	\$650,560.00	22.00	73.00 %	A
4	5.2.1	Confirmación serológica de donadores positivos a tamizaje	Trimestral	Acumulable	Evaluar la cobertura en la confirmación de los donadores doblemente reactivos de bancos de sangre. Se realizará seguimiento trimestral y evaluación anual.	25.00	\$7,250.00	5.00	20.00 %	A

Programa: Peadura de Alacrán

Indice	Actividad General	Indicador	Frecuencia de medición	Medición de avance	Meta	Meta programada	Presupuesto	Meta realizada	Porcentaje avance	Estatus
1	1.1.1	Localidades con encuestas entomológicas	Trimestral	Acumulable	El indicador medirá el número de localidades en las que se haya llevado a cabo la encuesta entomológica para actualizar el inventario de espacios de alacranes y estratificar el riesgo de acuerdo a la toxicidad de las especies identificadas.	6.00	\$90,410.00	2.00	33.00 %	A
2	4.2.1	Tratamiento oportuno de casos con participación comunitaria	Semestral	Acumulable	Pretende mejorar el acceso a servicios de salud de calidad capacitando personal comunitario voluntario para que aplique de manera oportuna el tratamiento específico en la misma localidad donde ocurre la picadura de alacrán	85.00	\$30,000.00	29.00	34.00 %	A
3	4.2.2	Tratamiento oportuno	Trimestral	Acumulable	El indicador medirá el número de casos a los que se les brinda con oportunidad el tratamiento abioterápico específico, estimado por aquellos pacientes que son tratados en los primeros 30 minutos después de ser picados por el alacrán.	95.00	\$1,176,000.00	50.00	52.00 %	A
4	4.3.1	Numero de casos por intoxicación por Picadura de Alacrán	Anual	Acumulable	Pretende vigilar el impacto de las acciones de prevención y autocuidado a través del monitoreo de la reducción en el número de casos de Intoxicación por Picadura de Alacrán.	33777.00	\$20,000.00	0.00	0.00 %	A

Programa: Diabetes

Indice	Actividad General	Indicador	Frecuencia de medición	Medición de avance	Meta	Meta programada	Presupuesto	Meta realizada	Porcentaje avance	Estatus
1	1.1.1	Realizar acciones de detección y diagnóstico oportuno de diabetes mellitus en la población de 20 años y más, responsabilidad de la Secretaría de Salud.	Trimestral	Acumulable	Realizar acciones de detección y diagnóstico oportuno de diabetes mellitus en la población de 20 años y más, responsabilidad de la Secretaría de Salud.	23512.00	\$8,356,400.00	154,644.00	70.00 %	A

Programa: Diabetes

Indice	Actividad General	Indicador	Frecuencia de medición	Medición de avance	Meta	Presupuesto	Meta realizada	Porcentaje avance	Estatus	
2	3.1.1	Contar con los Insumos suficientes (HbA1c) que permitan evaluar de manera periódica el control de los pacientes con diabetes mellitus.	Trimestral	Acumutable	Orientar acciones de seguimiento oportuno que contribuyan a evaluar adecuadamente (HbA1c) a las personas con diabetes en el primer nivel de atención.	3913.00	\$1,540,000.00	2,541.00	64.00 %	A
3	3.1.2	Realizar acciones para fomentar la detección oportuna de complicaciones crónicas a través de exploración de pie	Trimestral	Al corte	Realizar acciones para fomentar la detección oportuna de complicaciones crónicas a través de la valoración de pies	21346.00	\$99,400.00	21,789.00	102.00 %	A
4	3.1.3	Garantizar que las unidades de especialidades médicas UNEMES EC cuenten con lo necesario (Contratación de personal, insumos, estudios laboratorio, medicamentos, etc. etc) que les permita otorgar una atención integral al paciente con DM, en alineación a la Estrategia Nacional contra el sobrepeso, obesidad y diabetes	Trimestral	Al corte	UNEMES EC que cuentan con lo necesario para realizar acciones (Gestión, atención y capacitación) alineadas a la Estrategia Nacional para la Prevención y el Control del sobrepeso, obesidad y la diabetes.	2.00	\$8,835,943.87	2.00	100.00 %	A
5	3.1.4	Realizar acciones para fomentar la detección oportuna de complicaciones crónicas a través de determinación de microalbuminuria.	Trimestral	Acumutable	Realizar acciones para fomentar la detección oportuna de complicaciones crónicas a través de la determinación de microalbuminuria	4744.00	\$250,560.00	594.00	12.00 %	A
6	3.2.2	Impulsar la acreditación de grupos de ayuda mutua EC en el primer nivel de atención	Trimestral	Acumutable	Realizar acciones de capacitación y desarrollo de competencias otorgadas por la UNEME EC y (GAM EC)	16.00	\$15,000.00	5.00	31.00 %	A
7	4.1.1	Realizar acciones de capacitación y desarrollo de competencias otorgadas por las UNEMES EC.	Trimestral	Acumutable	Realizar acciones de capacitación y desarrollo de competencias otorgadas por la UNEME EC y personal de salud del primer nivel de atención	16.00	\$24,470.00	3.00	18.00 %	A
8	5.1.1	Contar con el abastio oportuno y suficiente de los requerimientos necesarios para llevar a cabo la Estrategia Nacional para la prevención y control del sobrepeso, la obesidad y la diabetes en el primer nivel de atención	Trimestral	Al corte	Realizar acciones de capacitación y desarrollo de competencias otorgadas por la UNEME EC y personal de salud del primer nivel de atención	28.00	\$1,824,538.90	10.00	35.00 %	A

Programa: ORCV

Indice	Actividad General	Indicador	Frecuencia de medición	Medición de avance	Meta	Presupuesto	Meta realizada	Porcentaje avance	Estatus	
1	1.1.1	Realizar acciones de detección oportuna de obesidad en la población de 20 años y más, responsabilidad de Secretaría de Salud	Trimestral	Acumutable	Detecciones oportunas de obesidad en población de 20 años y más responsabilidad de la Secretaría de Salud	23512.00	\$1,033,410.00	156,292.00	66.00 %	A
2	2.1.1	Orientar acciones de seguimiento oportuno que contribuyan al control adecuado de las personas con hipertensión arterial	Trimestral	Al corte	Realizar acciones de capacitación y desarrollo de competencias otorgadas por la UNEME EC y personal de salud del primer nivel de atención	19134.00	\$4,181,218.00	9,885.00	51.00 %	A
3	3.6.2	Realizar acciones de rectoría que permita monitorear, supervisar y capacitar continuamente a profesionales de la salud en el primer nivel de atención	Semestral	Acumutable	Realizar acciones de capacitación a profesionales de la salud que prestan atención a EC, en las unidades participantes en la Redes	16.00	\$295,990.00	0.00	0.00 %	A
4	4.1.1	Impulsar el control en pacientes con obesidad que estén en tratamiento en el 1o nivel de atención.	Trimestral	Al corte	Realizar acciones de capacitación a profesionales de la salud que prestan atención a EC, en las unidades participantes en la Redes	1429.00	\$1,435,600.00	801.00	56.00 %	A



Entidad Federativa: Moravia
Programa: O-RCV

Indice	Actividad General	Indicador	Frecuencia de Medicion de avance	Meta	Meta programada	Presupuesto	Meta realizada	Porcentaje avance	Porcentaje Estatus	
5	4.2.1	Impulsar el control en pacientes con distidemiomas que esten en tratamiento en el 1o nivel de atencion	Porcentaje de pacientes con distidemiomas en tratamiento en el 1er. nivel de atencion y que alcanzaron sus metas de control	Al corte	Trimestral	2623.00	\$2,856,100.00	251.00	9.00 %	A
6	4.2.2	Garantizar que el personal operativo, participando en Estrategia Nacional para la prevencion y control del Sobrepeso, la Obesidad y la Diabetes realice las funciones acorde a lo marcado en los lineamientos.	Porcentaje de personal operativo contratado, que realiza las funciones para la ENFYCSOD, de acuerdo a lo marcado en los lineamientos	Al corte	Annual	8.00	\$1,760,462.00	0.00	0.00 %	A

Programa: Envejecimiento

Indice	Actividad General	Indicador	Frecuencia de Medicion de avance	Meta	Meta programada	Presupuesto	Meta realizada	Porcentaje avance	Porcentaje Estatus	
1	1.1.1	Realizar actividades de supervisi6n, asesoria y seguimiento.	Verifica y evalua las acciones realizadas o el incumplimiento de las mismas sugerido en base a lineamientos tecnico-normativos, redactado en un informe como evidencia documental y/o verificables a traves de la medicion de avances de indicadores	Annual	Acumulable	10.00	\$40,000.00	0.00	0.00 %	A
2	2.1.1	Ejecutar cursos de capacitacion al personal de salud en temas relevantes	Realizacion de cursos sobre temas de alto impacto en la salud de la persona adulta mayor a personal de salud o cuidadores	Annual	Acumulable	2.00	\$40,000.00	0.00	0.00 %	A
3	5.1.1	Evaluar la operacion de los comites estatales de atencion al envejecimiento, a traves de reuniones y seguimiento de acuerdos	Es aquel que cumple con los lineamientos acordados al DCF del CONAEM integrado en la entidad federativa y sesiona como minimo seis veces al año con fundamento en acciones para la persona Adulta Mayor, así como la generacion de acuerdos y seguimiento de compromisos	Annual	Acumulable	1.00	\$20,000.00	0.00	0.00 %	A
4	5.1.2	Fomentar acciones de deteccion y control en la Semana de Salud para Gente Grande (SSGG)	Son las acciones de deteccion y control realizadas a la persona adulta mayor durante la SSGG	Annual	Acumulable	1.00	\$40,000.00	0.00	0.00 %	A
5	6.2.1	Detectar Síndromes Geriátricos (Incontinencia Urinaria y Caídas)	Es el número de detección de Síndromes Geriátricos en su componentes que son caídas e incontinencia urinaria en personas adultas mayores no aseguradas	Annual	Acumulable	20.00	\$89,880.10	0.00	0.00 %	A
6	6.2.3	Detectar Depresión y Alteraciones de Memoria	Es el número de depresiones y alteraciones de memoria en personas adultas mayores no aseguradas	Annual	Acumulable	30.00	\$30,000.00	0.00	0.00 %	A
7	6.2.4	Detectar Sintomatología de Hiperplasia Prostática	Es el número de detecciones de sintomatología de Hiperplasia Prostática Benigna en población masculina de 45 años y más no aseguradas	Annual	Acumulable	50.00	\$2,581,147.52	0.00	0.00 %	A

Programa: Salud Bucal

Indice	Actividad General	Indicador	Frecuencia de Medicion de avance	Meta	Meta programada	Presupuesto	Meta realizada	Porcentaje avance	Porcentaje Estatus	
1	5.1.1	Desarrollo de actividades curativo asistenciales	Se contemplan actividades preventivas y curativo asistenciales que se realizan en unidades aplicativas.	Trimestral	Acumulable	312062.00	\$7,143,300.00	162,569.00	52.00 %	A



Entidad Federativa: Morelos

Programa: Salud Bucal

Indice	Actividad General	Indicador	Frecuencia de medicion	Medicion de avance	Meta	Meta programada	Presupuesto	Meta realizada	Porcentaje avance	Estatus
2	7.4.1	Reproducir y difundir material educativo y didáctico sobre salud bucal.	Anual	Al corte	Se reporta el número de unidades aplicativas con servicio odontológico a las que se les proporciona material educativo y didáctico de salud bucal.	109.00	\$35,000.00	0.00	0.00 %	A
3	7.6.1	Realizar cursos de capacitación en las principales estrategias del programa de salud bucal.	Anual	Al corte	Se reporta el número de cursos de capacitación impartidos al personal estatal, jurisdiccional y operativo del programa de salud bucal. Contemplar en el presupuesto gastos de camino, viáticos, pasajes y arrendamiento de la sede.	200	\$131,300.00	0.00	0.00 %	A
4	8.4.1	Supervisar el avance del programa.	Anual	Al corte	Se contempla el total de las supervisiones realizadas al personal odontológico de las jurisdicciones y unidades aplicativas para el adecuado desarrollo del programa de salud bucal.	113.00	\$49,980.00	0.00	0.00 %	A
5	8.5.1	Seguimiento del Sistema de Vigilancia Epidemiológica de Patologías Bucales (SIVEPAB) en las unidades censales, de las 32 entidades federativas.	Anual	Al corte	Realizar el seguimiento del Sistema de Vigilancia Epidemiológica de Patologías Bucales en todas las unidades censales registradas en la Dirección General de Epidemiología	3.00	\$1,620.00	0.00	0.00 %	A
6	9.4.1	Acciones administrativas para la conducción del Programa.	Trimestral	Acumulable	Se reporta el total de consultas estomatológicas de primera vez y subsecuentes, incluye todo lo relacionado a la conducción del programa, material de oficina, equipo de computo, viáticos y transporte a reuniones nacionales, etc.	172163.00	\$140,479.50	74,357.00	43.00 %	A

Programa: Tuberculosis

Indice	Actividad General	Indicador	Frecuencia de medicion	Medicion de avance	Meta	Meta programada	Presupuesto	Meta realizada	Porcentaje avance	Estatus
1	1.5.1	Realizar acciones encaminadas a la detección y diagnóstico oportuno de Cobertura de detección de síntomas respiratorios tuberculosis	Trimestral	Al corte	Se consideran las baciloscopias de primera vez positivas y negativas registradas en el SIS en el apartado de Auxiliares de diagnóstico. El valor programado para nivel nacional es la suma de los eventos realizados por los estados. Cada estado tiene una meta individual.	3340.00	\$600,086.50	1,185.00	35.00 %	A
2	1.5.2	Ingresar a tratamiento a los casos de tuberculosis registrados	Trimestral	Al corte	El indicador provee información sobre el número de casos diagnosticados que ingresan a tratamiento. Incluye casos nuevos y reintegros, recaídas y fracasos registrados en el año. El valor programado para nivel nacional es la suma de los pacientes tratados en los estados. Cada estado tiene su meta individual.	136.00	\$1,090,722.89	74.00	54.00 %	A
3	2.4.1	Proporcionar atención integral a personas con tuberculosis farmacorresistente.	Trimestral	Al corte	Personas con tuberculosis farmacorresistente que ingresaron al tratamiento con fármacos de segunda línea. El valor programado para nivel nacional es la suma de los pacientes tratados en los estados. Cada estado tiene su meta individual.	4.00	\$615,401.51	1.00	25.00 %	A

[Handwritten signature and initials]



Entidad Federativa: Morelos

Programa: Tuberculosis

Indice	Actividad General	Indicador	Frecuencia de medición	Medición de avance	Meta	Meta programada	Presupuesto	Meta realizada	Porcentaje avance	Estatus
4	5.1.1	Realizar visitas de asesoría y supervisión en todos los niveles de operación del programa de tuberculosis	Trimestral	Al corte	Considerar visitas de supervisión y asesoría a unidades con mayor problemática y con baja detección de síntomas respiratorios. El valor programado para nivel nacional es la suma de supervisiones programadas por los estados. Cada estado tiene su meta individual.	1500	\$75,036.00	9.00	60.00 %	A

Programa: Lepra

Indice	Actividad General	Indicador	Frecuencia de medición	Medición de avance	Meta	Meta programada	Presupuesto	Meta realizada	Porcentaje avance	Estatus
1	1.1.1	Coordinar la realización de eventos de capacitación de salud, enfocados al manejo integral de personas afectadas por lepra.	Anual	Acumulado	Realizar 33 capacitaciones para el personal de salud del primer nivel de atención, con una duración mínima de 16 horas curriculares.	1.00	\$3,000.00	0.00	0.00 %	A
2	1.2.1	Busqueda intencionada de casos de lepra entre contactos de pacientes y sintomáticos dermatológicos.	Trimestral	Acumulado	Identificar 201 casos nuevos de lepra a nivel nacional.	2.00	\$33,967.50	0.00	0.00 %	A
3	4.1.1	Seguimiento trimestral de los casos de lepra y su clasificación final.	Anual	Al corte	Curar 142 de los casos ingresados a tratamiento multibacilar, 2 años atrás, al año en curso.	1.00	\$8,630.60	0.00	0.00 %	A

Programa: Urgencias Epid. y Desastres

Indice	Actividad General	Indicador	Frecuencia de medición	Medición de avance	Meta	Meta programada	Presupuesto	Meta realizada	Porcentaje avance	Estatus
1	1.1.1	Programar reuniones trimestrales del Comité Estatal para la Seguridad en Salud.	Trimestral	Acumulado	La meta acumulada federal es de 128 reuniones estatales del comité, siendo 4 reuniones trimestrales las que aplican como meta para cada Estado. Para el Estado se realizará por trimestre una reunión del Comité Estatal con los siguientes valores de avance por trimestre (1=25%, 2=50%, 3=75% y 4=100%)	4.00	\$2,244.40	2.00	50.00 %	A
2	3.1.1	Cursos de capacitación para el personal involucrado en la operación del programa.	Trimestral	Acumulado	La meta acumulada federal es de al menos 64 capacitaciones estatales. Para el Estado se realizarán al menos 2 cursos de capacitación al año para el personal de salud involucrado en el programa de Urgencias Epidemiológicas y Desastres. A cumplir 100% de lo programado.	2.00	\$19,580.98	2.00	100.00 %	A
3	4.1.1	Integración de la reserva estratégica de insumos para urgencias epidemiológicas, desastres e influenza estacional o pandémica.	Semestral	Al corte	La meta acumulada federal es de al menos 96 kits estatales. Para el Estado aplica la integración de al menos 3 kits al año como reserva estratégica para urgencias epidemiológicas, desastres y muestras en humanos. (Al menos 1 de urgencias epidemiológicas, 1 para desastres y 1 para muestras. (100% de lo programado)	4.00	\$99,104.35	4.00	100.00 %	A



Entidad federativa: Morelos

Programa: Urgencias Epid. y Desastres

Indice	Actividad General	Indicador	Frecuencia de medición	Método de medición	Avance	Meta	Meta programada	Presupuesto	Meta realizada	Porcentaje avance	Estatus
4	5.1.1	Organizar la atención oportuna de emergencias en salud (< de 48 hrs).	Trimestral	Al corte	Emergencias en salud atendidas con oportunidad (brotes en menos de 24 hrs. y desastres en menos de 48 hrs)	Realizar la atención oportuna del 100% de las emergencias en salud en menos de 48 horas. Se calcula con base en brotes y desastres registrados y atendidos en cada entidad federativa. Meta al menos 95% de atención oportuna.	35.00	\$206,847.77	35.00	100.00 %	A
5	5.2.1	Programar supervisión a las jurisdicciones sanitarias de mayor riesgo.	Trimestral	Acumulable	Visitas de supervisión a jurisdicciones sanitarias para verificar la implementación y operación del programa.	La meta acumulada federal es de al menos 64 supervisiones jurisdiccionales. Para el Estado se realizarán al menos 2 supervisiones a jurisdicciones sanitarias.	3.00	\$2,222.50	0.00	0.00 %	A

Programa: Prevención EDA / Cólera


Indice	Actividad General	Indicador	Frecuencia de medición	Método de medición	Avance	Meta	Meta programada	Presupuesto	Meta realizada	Porcentaje avance	Estatus
1	1.1.1	Programar las reuniones trimestrales del Grupo Técnico Estatal e Intersectorial de Prevención de EDA y Cólera.	Trimestral	Acumulable	Verificar la realización de las reuniones ordinarias del Grupo Técnico Estatal e Intersectorial de EDA y cólera. Total 4 estatal.	La meta acumulada federal es de 128 reuniones estatales del Grupo Técnico, siendo 4 reuniones trimestrales las que aplican como meta para cada Estado. Para el Estado se realizará por trimestre una reunión del Grupo Técnico Estatal con los siguientes valores de avance por trimestre (1=25%; 2=50%; 3=75% y 4=100%)	4.00	\$9,804.60	2.00	50.00 %	A
2	2.1.1	Organizar las acciones para la obtención de muestra con hisopo rectal en casos de diarrea para la búsqueda de V. cholerae.	Trimestral	Al corte	Se refiere al porcentaje de casos de EDA que acuden a unidades de atención del sector salud seleccionadas, a quienes se le obtiene muestra con hisopo rectal para búsqueda de V. cholerae. mínimo al 2% de los casos de EDA que acuden a la unidad.	Obtención de muestra con hisopo rectal en al menos el 2% de los casos de EDA registrados en las unidades de salud seleccionadas.	2.00	\$797,676.86	2.00	100.00 %	A
3	3.1.1	Establecer campañas de prevención para EDA y cólera.	Semestral	Acumulable	Realización de campañas de prevención para EDA y Cólera.	La meta acumulada federal es de al menos 32 campañas estatales. Para el Estado se realizarán una al año, priorizando en zonas de riesgo. A cumplir 100% de lo programado.	1.00	\$233,200.00	1.00	100.00 %	A
4	3.1.2	Programar operativos preventivos de EDA/Cólera con énfasis en áreas de riesgo identificadas.	Semestral	Al corte	Se refiere a la realización de operativos preventivos en áreas de riesgo, por ejemplo en ferias, periodos vacacionales, fiestas religiosas, etc.	La meta acumulada federal es de al menos 32 operativos preventivos, uno por cada entidad federativa.	2.00	\$180,133.00	2.00	100.00 %	A
5	5.1.1	Programar cursos-taller para el personal del sector salud sobre el programa de prevención de EDA y cólera.	Semestral	Acumulable	Realización de cursos y/o talleres para desarrollar habilidades y destrezas en los temas del programa de Prevención de EDA/Cólera	Se solicita que cada entidad federativa realice al menos dos cursos talleres en referencia al programa de prevención de EDA/Cólera, dando un total de 64 cursos talleres anuales	2.00	\$167,969.40	0.00	0.00 %	A
6	5.2.1	Organizar visitas de supervisión al programa en las jurisdicciones sanitarias.	Trimestral	Acumulable	Visitas de supervisión a jurisdicciones sanitarias para verificar la implementación y operación del programa.	La meta acumulada federal es de al menos 64 supervisiones jurisdiccionales. Para el Estado se realizarán al menos 2 supervisiones a jurisdicciones sanitarias con mayor riesgo para EDA y cólera al año.	2.00	\$23,940.00	2.00	100.00 %	A




**INFORME ACUMULADO SOBRE AVANCES DE INDICADORES ESTATALES
SISTENTO NORMATIVO: CONVENIO ESPECIFICO, AFASPE, EJERCICIO 2016**

Comentarios: Sin comentarios

AUTORIZA


DRA. ANGELITA PATRICIA AMORA GONZALEZ
SECRETARIA DE SALUD

ELABORÓ


DRA. GIORGIA RUBIO BRAVO
DIRECTORA GENERAL DE SERVICIOS DE
SALUD DE MORELOS



ACUSE

23 AGO 2016

Cuernavaca, Mor., a 22 de Agosto del 2016.

Asunto: Informe del Segundo Trimestre de Indicadores SIAFFASPE.

DRA. PATRICIA E. URIBE ZÚÑIGA
DIRECTORA GENERAL DEL CENSIDA
HERSCHEL NO.119,
COL. ANZURES, C.P. 11590
DEL. MIGUEL HIDALGO, MÉXICO D.F.
PRESENTE



Por medio del presente envío el informe acumulado sobre avances de indicadores estatales SIAFFASPE del Programa de VIH/SIDA e ITS, correspondiente al segundo trimestre del año en curso.

Sin más por el momento le envío un cordial saludo.

ATENTAMENTE
SUBDIRECTOR DE PREVENCIÓN

DR. ERIK CARRILLO VALENZO

5562



C.C.P.- DRA. ÁNGELA PATRICIA MORA GONZÁLEZ.- SECRETARIA DE SALUD DEL ESTADO DE MORELOS.- CALLE AJUSTO NO. 2 COL. BUENA VISTA C.P. 62130, CUERNAVACA, MORELOS.- CONOCIMIENTO
C.C.P.- DRA. GIORGIA RUBIO BRAVO.- DIRECTORA GENERAL DE SERVICIOS DE SALUD DE MORELOS.- CONOCIMIENTO.

CMEO*feof

SERVICIOS DE SALUD DE MORELOS

ANEXOS

COPIAS SIMPLES

SUBDIRECCIÓN JURÍDICA



INFORME ACUMULADO SOBRE AVANCES DE INDICADORES ESTATALES
SUSTENTO NORMATIVO: CONVENIO ESPECIFICO, AFASPE, EJERCICIO 2016

Fecha del Reporte: 21 de Julio de 2016
Trimestre: Segundo trimestre
Entidad Federativa: Morelos
Unidad: Centro Nacional para la Prevención y el Control del VIH/SIDA (CENSIDA)

Índice	Actividad General	Indicador	Frecuencia de medición	Medición de avance	Meta	Meta programada	Presupuesto	Meta realizada	Porcentaje avance	Estatus
1	2.2.1 Establecer programas de prevención combinada e incrementar el acceso a insumos y servicios preventivos.	Mide el número de condones distribuidos en el año por persona con VIH e ITS que acuden a los servicios especializados (Sais y Capasits).	Trimestral	Al corte	Para la obtención de la meta se tomaron en cuenta para el numerador los condones distribuidos en personas con VIH e ITS en el 2013 en los servicios especializados de la SS y para el denominador las personas con VIH que se encuentran registradas en el SALVAR. A partir del dato nacional de condones distribuidos por personas con VIH registradas en el SALVAR (basal 2013=79) se calculó la brecha existente para llegar a la meta de condones por persona año al 2018 =271. Esta brecha se dividió en 5 años (2014-2018) y se distribuyó de manera equitativa hasta llegar al 100% en el último año. En este sentido, el promedio nacional será la meta para todas las entidades federativas. Para 2016 la meta es 194 condones por persona.	194.00	\$3,261,487.82	194.00	100.00 %	A
2	4.1.1 Realizar la detección y entrega temprana de resultados, con estrategias de acompañamiento para asegurar la retención en los servicios.	Es la proporción de personas no tratadas anteriormente con un recuento de linfocitos CD4 menor a 200 células/µl, con respecto a la meta de personas no tratadas anteriormente, que tuvieron un primer recuento de CD4 durante el periodo de notificación en la Secretaría de Salud (SS).	Trimestral	Al corte	El ideal es cumplir el 100% de la meta anual que es 30% de diagnóstico tardío. Para obtener la meta del 2015 se utilizó: a) La basal 2012 "Porcentaje de personas seropositivas cuyo primer recuento de linfocitos CD4 fue de menos de 200 células/µl" b) Porcentaje de la meta 2016 (36%) del Programa de Acción Específico respuesta al VIH, sida e ITS 2013-2016.	100.00	\$4,413,458.00	89.00	89.00 %	A

El proceso fue el siguiente:
1) Al porcentaje de personas seropositivas cuyo primer recuento de linfocitos CD4 fue de menos de 200 células/µl del 2012 (basal nacional) se le restó 30% (meta 2018).
2) El porcentaje obtenido, que resulta ser la diferencia entre la meta nacional 2014 y la meta 2018, se distribuyó equitativamente entre 2014-2018 para llegar en el 2018 a la meta programada.



**INFORME ACUMULADO SOBRE AVANCES DE INDICADORES ESTATALES
SUSTENTO NORMATIVO: CONVENIO ESPECIFICO, AFAPE, EJERCICIO 2016**

Indice	Actividad General	Indicador	Frecuencia de medición	Medición de avance	Meta	Meta programada	Presupuesto	Meta realizada	Porcentaje avances	Estatus
Entidad federativa: Morelos										
Programa: VIH/SIDA e ITS										
3	4.2.1 Mejorar los servicios de atención integral de calidad y asegurar tratamiento antirretroviral oportuno, con estrategias que aseguren su adherencia.	Mide impacto de la terapia ARV (TAR) en las personas con al menos 6 meses en TAR en la Secretaría de Salud, a través de porcentaje de personas con carga viral indetectable con 6 meses o más en TAR, con respecto al total de personas con 6 meses o más en tratamiento.	Trimestral	Al corte	A partir del porcentaje de personas en TAR en control virológico a nivel nacional (basal 2013=64%) se calculó la brecha existente para llegar a la meta de control virológico al año 2020 (90%), de acuerdo a los compromisos establecidos por la región latinoamericana y del Caribe en mayo del 2014 (metas LAC). Esta brecha se dividió entre 7 años (2014-2020), asumiendo que cada año aumentará la meta de control virológico de manera equitativa, hasta llegar, hasta llegar al 90% en el último año.	75.00	\$46,737,273.53	82.00	109.00 %	A
4	4.3.1 Asegurar los insumos para la detección de las IO, promover su profilaxis y tratamiento oportuno.	Es el porcentaje de personas referidas a tratamiento para la TB active en personas en TAR en la Secretaría de Salud, con respecto a la estimación de personas en TAR en necesidad de tratamiento para la TB en la Secretaría de Salud.	Trimestral	Al corte	En este sentido, el promedio nacional será la meta para todas las entidades federativas. La meta 2016 será 100% para todas las entidades federativas.	100.00	\$49,775.00	100.00	100.00 %	A
5	5.1.1 Realizar la detección y manejo temprano de las ITS.	Intenta analizar el proceso de atención y seguimiento de las ITS en la Secretaría de Salud, a través de la relación de las consultas de primera vez y subsecuentes. Supone que las consultas subsecuentes deben ser mayores o iguales a las consultas de primera vez, toda vez que un caso de ITS requiere de un mínimo de dos visitas para su control.	Trimestral	Al corte	Este indicador supone que las consultas subsecuentes deben ser mayores o iguales a las consultas de primera vez (reportadas en el SIS), toda vez que un caso de ITS requiere de un mínimo de dos visitas para su control. La meta 2016 será 100% para todas las entidades federativas.	100.00	\$3,604,925.00	63.00	63.00 %	A

Comentarios: Sin comentarios

AUTORIZA

DRA. ANGELA PATRICIA MORA GONZÁLEZ
 SECRETARÍA DE SALUD

ELABORÓ

DRA. GEORGIA RUBIO BRAVO
 DIRECTORA GENERAL DE SERVICIOS DE SALUD DE MORELOS

Cuernavaca, Mor., 25 de agosto del 2016

ASUNTO: Informe 2do. Trimestre Indicadores
Programa de Salud Mental.

5879


T.S. VIRGINIA GONZÁLEZ TORRES
DIRECTORA GENERAL DEL SECRETARIADO
TÉCNICO DEL CONSEJO NACIONAL DE SALUD MENTAL
PERIFÉRICO SUR N° 2905, COL. SAN JERÓNIMO LÍDICE
DELEG. MAGDALENA CONTRERAS, C.P. 10200
CIUDAD DE MÉXICO CDMX
PRESENTE




En relación al informe de los Indicadores Estatales correspondientes al Segundo Trimestre del año 2016 del Programa de Salud Mental, adjunto los informes en mención.

Sin otro particular, reciba un cordial saludo.

ATENTAMENTE
DIRECTOR DE ATENCIÓN MÉDICA



DR. VÍCTOR MANUEL PÉREZ ROBLES



Anexos: Indicadores.

C.c.p. Dra. Ángela Patricia Mora González.- Secretaria de Salud del Estado de Morelos. Para su conocimiento.
Dra. Giorgia Rubio Bravo.- Directora General de Servicios de Salud de Morelos.- Para su conocimiento.

ECV*DOB





Secretaría
de Salud

SERVICIOS DE SALUD DE MORELOS

ANEXOS

COPIAS SIMPLES

SUBDIRECCIÓN JURÍDICA



Servicios
de Salud

Callejón Borda No.3 Colonia Centro Cuernavaca Morelos Tel. 3 14 12 39 ext. 120 y 121



VISIÓN
MORELOS



INFORME ACUMULADO SOBRE AVANCES DE INDICADORES ESTATALES
SUSTENTO NORMATIVO: CONVENIO ESPECIFICO, AFASPE, EJERCICIO 2016

Fecha del Reporte: 25 de Julio de 2016
Trimestre: Segundo trimestre
Entidad Federativa: Morelos

Unidad: Secretariado Técnico del Consejo Nacional de Salud Mental (STCONSAME)

Entidad Federativa: Morelos
 Programa: Salud Mental

Indice	Actividad General	Indicador	Frecuencia de medición	Medición de avance	Meta	Meta programada	Presupuesto	Meta realizada	Porcentaje avance	Estatus
1	1.2.1 Informar a la población signos y síntomas de los trastornos prevalentes en salud mental para su detección y atención oportuna.	Campañas informativas sobre los signos y síntomas más frecuentes en centros de salud y centros integrales de salud mental	Semestral	Al corte	100% de centros de salud y centros integrales de salud mental con al menos una campaña informativa de signos y síntomas de los trastornos mentales	100.00	\$240,000.00	15.00	15.00 %	A

Comentarios: Sin comentarios

AUTORIZA

DRA. ANGELA PATRICIA MORA GONZÁLEZ
 SECRETARÍA DE SALUD

ELABORÓ

DRA. GIORGIA RUBIO BRAVO
 DIRECTORA GENERAL DE SERVICIOS DE SALUD DE MORELOS



MORELOS
PODER EJECUTIVO

**Secretaría
de Salud**

Área: Dirección de Atención Médica
Sección: Subdirección de Prevención
Depto.: Prevención y Control de Enfermedades
Oficio N°: DAM/SP/DPCE/0870/2016

Cuernavaca, Mor., 24 de agosto del 2016

ASUNTO: Informe 2do. Trimestre Indicadores
Programa de Seguridad Vial.

5880

DRA. MARTHA CECILIA HÍJAR MEDINA
SECRETARIA TÉCNICA DEL CONSEJO
NACIONAL PARA LA PREVENCIÓN DE ACCIDENTES
GUADALAJARA N° 46 Roma Norte
DELEG. CUAUHTÉMOC, C.P. 06700
CIUDAD DE MÉXICO CDMX
PRESENTE

SERVICIOS DE SALUD DE MORELOS
DIRECCIÓN GENERAL
RECIBIDO
★ 01 SEP 2016 ★
FIRMA: *Ance* HORA: 9:10
ANEXOS: *da*

En relación al informe de los Indicadores Estatales correspondientes al Segundo Trimestre del año 2016 del Programa de Seguridad Vial, adjunto los informes en mención.

Sin otro particular, reciba un cordial saludo.

ATENTAMENTE
DIRECTOR DE ATENCIÓN MÉDICA



Fecha: 01 SEP 2016
Hora: 14:55
Folio: 141

01 SEP 2016

Ance
DR. VÍCTOR MANUEL PÉREZ ROBLES



SERVICIOS DE SALUD DE MORELOS

SECRETARÍA DE SALUD
OFICINA DEL SECRETARIO
RECIBIDO

Anexos: Indicadores.

C.c.p. Dra. Ángela Patricia Mora González.- Secretaria de Salud del Estado de Morelos.- Para su conocimiento.
Dra. Giorgia Rubio Bravo.- Directora General de Servicios de Salud de Morelos.- Para su conocimiento.

SERVICIOS DE SALUD DE MORELOS
COORDINACIÓN ESTATAL DE PREVENCIÓN Y CONTROL DE ACCIDENTES

ECV*DDB **RECIBIDO**

★ 1.2 SEP 2016 ★

FIRMA: *Miriam* HORA: 14:55



SERVICIOS DE SALUD
de Salud

Callejón Borda No. 3, Col. Centro, C.P. 62000
Cuernavaca, Morelos
Tel.: 312-62-31

SALUD
SECRETARÍA DE SALUD
30 AGO 2016
RECIBIDO
SECRETARÍA TÉCNICA DEL CONSEJO NACIONAL
PARA LA PREVENCIÓN DE ACCIDENTES

SERVICIOS DE SALUD DE MORELOS

ANEXOS

COPIAS SIMPLES

SUBDIRECCIÓN JURÍDICA



**INFORME ACUMULADO SOBRE AVANCES DE INDICADORES ESTATALES
SUSTENTO NORMATIVO: CONVENIO ESPECIFICO, AFASE, EJERCICIO 2016**

Fecha del Reporte: 21 de Julio de 2016
Trimestre: Segundo trimestre
Entidad Federativa: Morelos

Unidad: Secretariado Técnico del Consejo Nacional para la Prevención de Accidentes (STCONAPRA)

Índice	Actividad General	Indicador	Frecuencia de medición	Medición de avance	Meta	Meta programada	Presupuesto	Meta realizada	Porcentaje avance	Estatus
1	1.1.1	Proporcionar las herramientas técnicas para la instalación de los Observatorios Estatales de Lesiones.	Annual	Al corte	Se consideraran como Observatorios Estatales de Lesiones instalados sólo aquellos que cuenten con acta de creación.	1.00	\$126,200.00	0.00	0.00 %	A
2	1.4.1	Elaborar reportes estadísticos e informes sobre seguridad vial	Annual	Al corte	Se consideraran como Observatorios Estatales de Lesiones operando a aquellos que proporcionen semestralmente información con los criterios mínimos establecidos por el STCONAPRA al Observatorio Nacional de Lesiones.	1.00	\$96,000.00	0.00	0.00 %	A
3	3.2.1	Impulsar acciones de promoción de la salud para la prevención de accidentes viales	Annual	Al corte	La población sensibilizada se refiere al porcentaje de personas del grupo de edad de 10 a 49 años que han recibido pláticas de sensibilización sobre seguridad vial en las entidades federativas (se requiere sensibilizar al 1.26% de personas de este grupo de edad al año)	1.00	\$397,300.00	0.00	0.00 %	A
4	4.1.1	Formalizar los mecanismos de colaboración para la conformación de los COEPRA	Annual	Al corte	Se considerarán como Consejos Estatales para la Prevención de Accidentes conformados a aquellos que tengan publicado en la gaceta gubernamental el instrumento jurídico de creación.	1.00	\$110,000.00	0.00	0.00 %	A
5	4.2.1	Impulsar los acuerdos multisectoriales que contribuyan a la reducción de las lesiones por accidentes viales	Annual	Al corte	Se considerarán como Consejos Estatales para la Prevención de Accidentes activos a aquellos que realicen las actividades de prevención correspondientes, avaladas por las minutas de acuerdos de las reuniones realizadas	1.00	\$54,000.00	0.00	0.00 %	A
6	5.1.1	Asesorar la aplicación de controles de alcohol en aliento de conductores	Annual	Al corte	Municipios prioritarios asesorados para la aplicación de controles de alcohol en aliento de conductores	3.00	\$514,500.00	0.00	0.00 %	A
7	6.1.1	Promover la instalación y funcionamiento de centros reguladores de urgencias médicas	Annual	Al corte	Se considerará como Centro Regulador de Urgencias Médicas en operación a aquel que cuente con acta de instalación y regule las actividades relacionadas con las urgencias médicas de su área de competencia	1.00	\$282,000.00	0.00	0.00 %	A

[Handwritten signature]

[Handwritten signature]



SALUD
SECRETARÍA DE SALUD

**INFORME ACUMULADO SOBRE AVANCES DE INDICADORES ESTATALES
SUSTENTO NORMATIVO: CONVENIO ESPECIFICO, AFASPE, EJERCICIO 2016**

Comentarios: Sin comentarios

AUTORIZA


DRA. ÁNGELA PATRICIA MORA GONZÁLEZ
SECRETARÍA DE SALUD

ELABORÓ


DRA. GORGIA RUBIO BRAVO
DIRECTORA GENERAL DE SERVICIOS DE
SALUD DE MORELOS



AGC MORELOS

Secretaría de Salud

Área: Dirección de Atención Médica
Sección: Subdirección de Prevención
Depto.: Depto. de Prev. y Control de Enfermedades
Oficio No: DAM/SP/DPCE/INF/0870/2016

6402



Cuernavaca, Mor., a 25 de agosto de 2016.

25 AGO 2016

ASUNTO: Entrega de informe del Segundo Trimestre del Convenio Específico, AFASPE 2016.

DR. IGNACIO FEDERICO VILLASEÑOR RUÍZ
DIRECTOR GENERAL DEL CENTRO NACIONAL
PARA LA SALUD DE LA INFANCIA Y LA ADOLESCENCIA.

Fco. de P. Miranda No. 177 1er Piso,
Col. Merced Gómez, C.P. 01600,
Deleg. Álvaro Obregón, México, D.F.

PRESENTE



Por este medio, remito dos ejemplares en original del informe del Segundo Trimestre correspondiente a los Avances de los Indicadores Estatales del Convenio Específico en Materia de Ministración de Subsidios para el Fortalecimiento de las Acciones de Salud Pública en los Estados (AFASPE) Ejercicio 2016, en el caso específico del Programa de Vacunación, Salud de la Infancia y la Adolescencia, y Cáncer de la Infancia y la Adolescencia de Servicios de Salud de Morelos. Mismos que se envían debidamente rubricados.

Lo anterior para los trámites administrativos a los que haya lugar.

Sin más por el momento, aprovecho la ocasión para enviarle un cordial saludo.

No se encuentra documento original en el archivo del departamento copia simple. Lo que suscribe acredita la Fidedada del documento.

ATENTAMENTE
DIRECTOR DE ATENCIÓN MÉDICA

DR. VÍCTOR MANUEL PÉREZ ROBLES



SERVICIOS DE SALUD DE MORELOS

Dra. María del Carmen Melo Zurita

C.P. Rosa Bahena Juárez. Administradora de la Dirección de Atención Médica de SSM. Para su conocimiento.
E.V./DDB/MCMZ/jst*

MORELOS Servicios de Salud

Gustavo Gómez Azcarate No. 205, Col. Lomas de la Selva, C.P. 62270, Cuernavaca Morelos Tel: (777) 330-22-36 / 330-22-37

VISION MORELOS



Secretaría
de Salud

SERVICIOS DE SALUD DE MORELOS

ANEXOS

COPIAS SIMPLES

SUBDIRECCIÓN JURÍDICA



INFORME ACUMULADO SOBRE AVANCES DE INDICADORES ESTATALES
SUSTENTO NORMATIVO: CONVENIO ESPECIFICO, AFASPE, EJERCICIO 2016

Fecha del Reporte: 27 de Julio de 2016
 Trimestre: Segundo trimestre
 Entidad Federativa: Morelos
 Unidad: Centro Nacional para la Salud de la Infancia y la Adolescencia (CENSA)

Programa: Vacunación

Índice	Actividad General	Indicador	Frecuencia de medición	Medición de avance	Meta	Meta programada	Presupuesto	Meta realizada	Porcentaje avance	Estado
1.14	Actualizar el Sistema Informativo de Esquemas de Vacunación	Porcentaje de cobertura de vacunación con esquema completo en menores de un año de edad	Semestral	Al corte	Alcanzar la cobertura del 90% de vacunación en niños menores de un año de edad con esquema de vacunación completo.	90.00	\$73 896 588.00	86.00	95.55 %	A
1.15	Realizar los programas de vacunación correspondientes a las semanas nacionales de salud	Cobertura de vacuna VPH aplicada en Semanas Nacionales de Salud	Anual	Al corte	Lograr el 80% de la cobertura contra el VPH para las Semanas Nacionales de Salud	80.00	\$9 632 102.80	0.00	0.00 %	A
1.12	Campaña de vacunación contra Influenza Estacional 2015-2016	Logro de aplicación de la Vacuna de Influenza Estacional durante el mes de noviembre 2015	Trimestral	Al corte	Lograr la aplicación del 50% de la vacuna programada y recibida en cada Entidad Federativa, permite garantizar la disminución en la incidencia de casos en el resto de la temporada invernal.	50.00	\$150.00	0.00	0.00 %	A
1.11	Realizar los cursos de actualización de la capacitación de programa de vacunación	Capacitaciones realizadas del Programa de Vacunación Universal al personal de salud involucrado.	Trimestral	Acumulable	Lograr el cumplimiento del 90% de las capacitaciones programadas al personal del Programa de Vacunación Universal.	90.00	\$100.00	66.00	73.33 %	A
1.13	Elaborar el manual o documento de la capacitación del programa de vacunación	Supervisiones realizadas del Programa de Vacunación Universal.	Semestral	Al corte	Lograr el cumplimiento del 90% de las supervisiones programadas al Programa de Vacunación Universal.	90.00	\$100.00	75.00	83.33 %	A
1.16	Realizar un sitio web que proporcione actualización constante en las páginas de los diferentes sistemas de información	Cobertura de vacunación de SRP al año de edad	Semestral	Al corte	Alcanzar la cobertura igual o superior al 85% de vacunación en niños de 1 año de edad con SRP	85.00	\$100.00	80.00	94.12 %	A
1.17	Instalar el SIG en el sistema de información del Programa de Vacunación	La proporción del total de Unidades Médicas que registran datos aplicados del esquema de Vacunación mensualmente en el Sistema de Información en Salud.	Trimestral	Al corte	Garantizar que al menos el 95% del total de Unidades Médicas, registren datos aplicados del esquema de Vacunación mensualmente en el Sistema de Información en Salud.	95.00	\$100.00	90.00	94.74 %	A

Programa: Salud Infancia y Adolescencia

Índice	Actividad General	Indicador	Frecuencia de medición	Medición de avance	Meta	Meta programada	Presupuesto	Meta realizada	Porcentaje avance	Estado
1.12.1	Registrar a control nutricional - en seguimiento a los menores de 10 años con desnutrición o bajo peso.	Proporción de menores de 10 años de edad con desnutrición o bajo peso, registrados a control nutricional.	Trimestral	Al corte	Del total de los menores de 10 años de edad con desnutrición o bajo peso, se deben registrar al menos el 80% a control nutricional.	80.00	\$1 820 476.56	80.00	100.00 %	A
1.12.2	Registrar a control nutricional - en seguimiento a los menores de 10 años con sobrepeso u obesidad.	Proporción de niños menores de 10 años de edad con sobrepeso u obesidad registrados a control nutricional.	Trimestral	Al corte	Del total de los menores de 10 años de edad con sobrepeso u obesidad, se deben registrar al menos el 80% a control nutricional.	80.00	\$520 000.00	80.00	100.00 %	A
1.12.3	Registrar a control nutricional - en seguimiento a los adolescentes de 10 a 19 años.	El Porcentaje de adolescentes de 10 a 19 años que se les aplica el IMC en consulta.	Semestral	Al corte	Aplicar al menos al 50% de los adolescentes de 10 a 19 años que acuden a consulta el Índice de Masa Corporal.	50.00	\$2 678 555.00	45.00	90.00 %	A
1.12.4	Realizar sesiones informativas para adolescentes, madres, padres o tutores en materia de prevención de violencia familiar y entre pares.	El Porcentaje de sesiones informativas para adolescentes, madres, padres y/o tutores en prevención de violencia.	Trimestral	Al corte	Realizar al menos el 90% de sesiones informativas para adolescentes, madres, padres y/o tutores en prevención de violencia.	90.00	\$12 550.00	68.00	75.56 %	A

27/07/2016 08:28:00 p.m.




Página 2 de 3




SALUD
 MINISTERIO DE SALUD



INFORME ACUMULADO SOBRE AVANCES DE INDICADORES ESTATALES
SUSTENTO NORMATIVO: CONVENIO ESPECIFICO, AFASPE, EJERCICIO 2016

Programa: Salud Infancia y Adolescencia

Código	Actividad General	Indicador	Frecuencia de medición	Medición de avance	Meta	Meta programada	Presupuesto	Meta realizada	Porcentaje avance	Estatus
3.2.2	Realizar intervenciones de prevención de violencia en la familia y la comunidad	El Porcentaje de intervenciones de prevención de violencia en la familia y la comunidad.	Trimestral	Al corte	Realizar al menos el 70% de intervenciones de prevención de violencia en la familia y la comunidad.	20.00	\$12,500.00	5.00	0.00 %	A
3.3.1	Realizar supervisión de miembros del programa de infancia y adolescencia en las entidades federativas	La proporción de supervisiones realizadas al Programa de Atención a la Salud de la Infancia y la Adolescencia en el año.	Semestral	Al corte	Realizar al menos el 80% de supervisiones programadas al Programa de Atención a la Salud de la Infancia y la Adolescencia en el año.	60.00	\$172,000.00	49.00	81.00 %	A
3.4.1	Capacitar al personal de salud del primer nivel de atención en contacto con el paciente en temas de Atención Integrada en la Infancia y la Adolescencia en modalidad presencial o a distancia.	La proporción del personal de Salud del primer nivel de atención en contacto con el paciente, capacitado en temas de atención integrada en la infancia y la adolescencia en modalidad presencial o a distancia.	Semestral	Al corte	Capacitar al menos al 20% del personal de salud operativo del Primer Nivel de Atención en contacto con el paciente, en temas de Atención Integrada en la Infancia y la Adolescencia en modalidad presencial o a distancia.	20.00	\$828,577.00	20.00	100.00 %	A
3.4.1	Capacitar e informar a las madres del menor de diez años en temas de Atención Integrada en la Infancia.	La proporción de madres capacitadas e informadas en Atención Integrada en la Infancia.	Trimestral	Al corte	El 70% de las madres estratadas de menores de 10 años de edad reciben capacitación e información en temas de Atención Integrada en la Infancia.	70.00	\$75,000.00	70.00	100.00 %	A
3.5.1	Operar e implementar el Grupo de Adolescentes Promotores de la Salud (GAPS).	El Total de Grupos de Adolescentes Promotores de la Salud operando en cada Entidad Federativa.	Trimestral	Al corte	Operar e implementar al menos 4 GAPS por Jurisdicción Sanitaria en cada Entidad Federativa.	60.00	\$60,500.00	33.00	116.00 %	A

Programa: Cáncer Infancia y Adolescencia

Código	Actividad General	Indicador	Frecuencia de medición	Medición de avance	Meta	Meta programada	Presupuesto	Meta realizada	Porcentaje avance	Estatus
2.1.1	Capacitar al personal de salud en atención del cáncer en menores de 18 años	Capacitación a Médicos pasantes en primer nivel de atención, Médicos Generales y Pasantes del 1er y 2do nivel de atención, así como a personal de enfermería de la Unidad Médica Acreditada.	Trimestral	Acumulable	Capacitar al 100% de los médicos pasantes en primer nivel de atención, al 20% de Médicos Generales y Pasantes del 1er y 2do nivel de atención en contacto con el paciente de los Servicios Estatales de Salud, así como a personal de enfermería de la Unidad Médica Acreditada una vez al año.	80.00	\$80,000.00	81.00	62.00 %	A
2.2.2	Realizar el Táblero de Búsqueda Interoperada de Casos con sospecha de cáncer	Táboles de búsqueda interoperada de casos con sospecha de cáncer.	Semestral	Acumulable	Realizar el 100% de los Táboles de Búsqueda Interoperada de Casos con sospecha de cáncer.	100.00	\$61,232.00	87.00	87.00 %	A
3.1.1	Desarrollar el sistema de información de cáncer en infancia y adolescencia	Evaluación y análisis de los sistemas de información relacionados al cáncer en la infancia y adolescencia.	Trimestral	Acumulable	100% de los casos de cáncer en menores de 18 años registrados en el Fondo de Protección contra Gastos Catastróficos, estén capturados y actualizados en el Registro Nacional de Cáncer en Niños y Adolescentes.	99.99	\$199,524.00	90.00	90.00 %	A
3.1.1	Desarrollar el sistema de información de cáncer en infancia y adolescencia	Materiales de Difusión relacionados al Programa Sigamos.	Trimestral	Acumulable	Desarrollar y distribuir el material en temas relacionados de Sigamos Aprendiendo en el Hospital.	80.00	\$56,900.00	45.00	56.00 %	A
3.1.2	Realizar programa de capacitación Sigamos Aprendiendo en el Hospital	Capacitaciones en temas de Sigamos Aprendiendo en el Hospital.	Trimestral	Acumulable	Realizar 3 capacitaciones en temas de Sigamos Aprendiendo en el Hospital.	100.00	\$21,860.00	0.00	0.00 %	A
3.1.2	Activar las Aulas de Sigamos Aprendiendo en las entidades federativas	Activar las Aulas de Sigamos Aprendiendo en el Hospital en las entidades federativas.	Trimestral	Acumulable	Activación de nuevas aulas para la estrategia de Sigamos Aprendiendo en el Hospital en entidades federativas.	100.00	\$7,500.00	0.00	0.00 %	A

27/02/2016 10:29:03 L.M.

Jgr
 9
 Página 2 de 2



INFORME ACUMULADO SOBRE AVANCES DE INDICADORES ESTATALES
 SUSTENTO NORMATIVO: CONVENIO ESPECIFICO, AFASPE, EJERCICIO 2016

Comentarios: Sin comentarios

AUTORIZA

~~DRA. ANGELA PATRICIA MORA GONZALEZ~~
 SECRETARIA DE SALUD

[Handwritten signature and initials]

ELABORÓ

[Handwritten signature: Rubia Bravo]

DRA. GIORGIA RUBIO BRAVO
 DIRECTORA GENERAL DE SERVICIOS DE
 SALUD DE MORELOS

[Handwritten mark]

[Large handwritten signature]

[Handwritten initials]