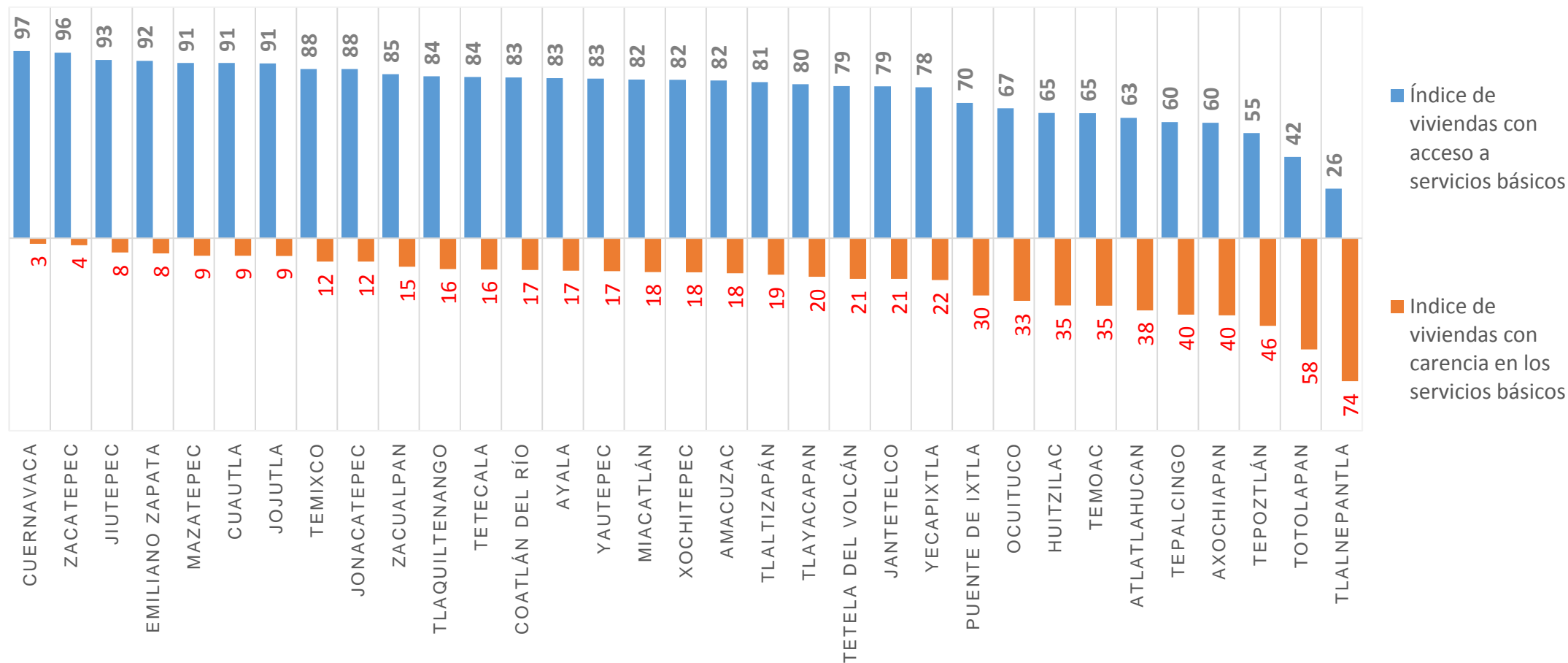


1.3. Bienestar Social

Índice de Servicios Básicos de las Viviendas



*Los servicios básicos de la vivienda incluyen: recolección de basura, sistema de drenaje, agua entubada y electricidad.

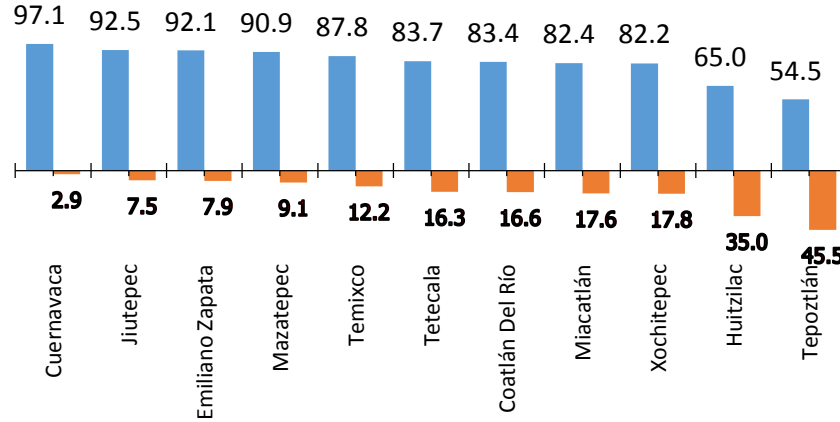
***Formula:** Índice de carencia = Suma del % de carencia de los servicios básicos disponibles. Índice de acceso a servicios básicos = 100 – Índice de carencia.

Fuente: Comité Estatal de Información Estadística y Geografía del Estado de Morelos. Principales resultados de la Encuesta Intercensal 2015. Panorama sociodemográfico de Morelos 2015. <http://www.ceieg.morelos.gob.mx/controladorLlamdoPaginas/urlencuestainter15>.

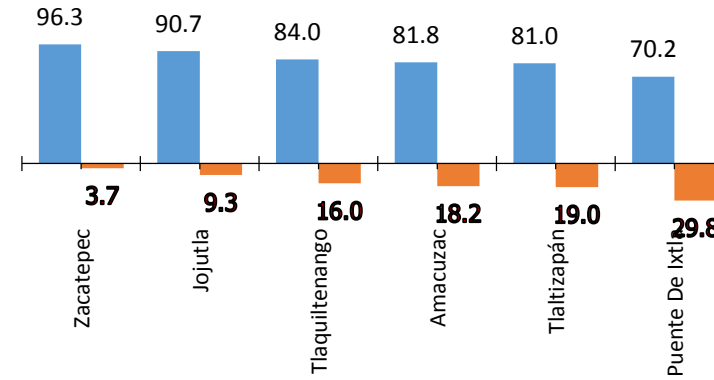
Fecha de Actualización: Febrero 2018. Elaboró: Departamento de Evaluación.

Índice de servicios Básicos de las viviendas

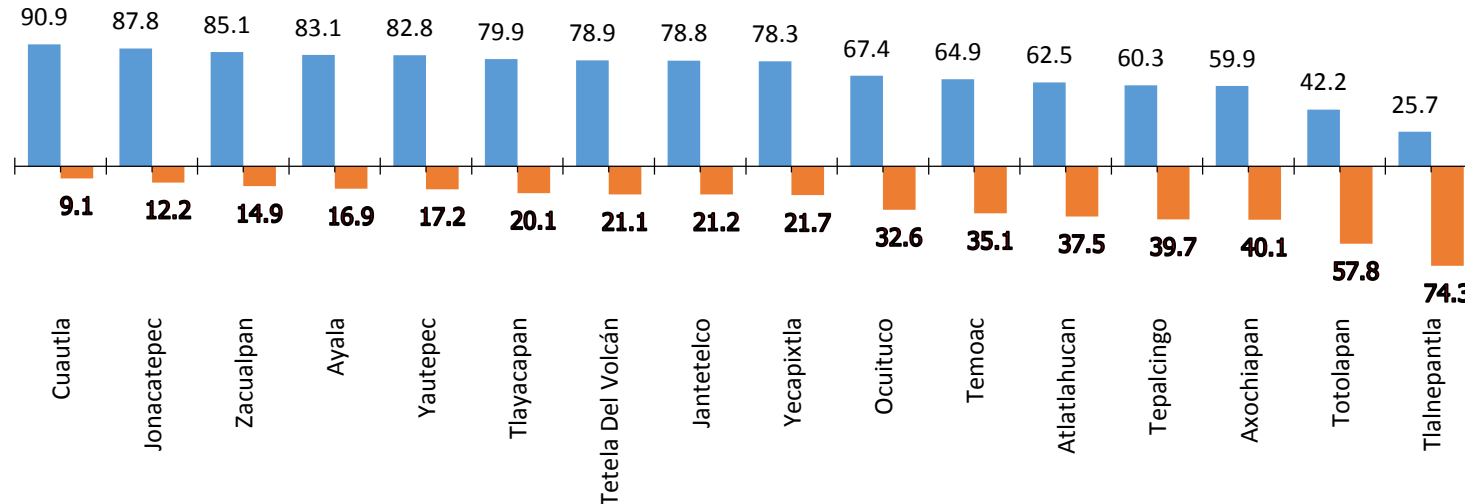
Jurisdicción I "Cuernavaca"



Jurisdicción II "Jojutla"



Jurisdicción III "Cauhtla"



■ Índice de viviendas con acceso a servicios básicos

■ Índice de viviendas con carencia en servicios básicos

* Los servicios básicos de la vivienda incluyen: recolección de basura, sistema de drenaje, agua entubada y electricidad.

***Formula/cálculo:** Índice de carencia: Suma del % de carencia de los servicios básicos disponibles. Índice de acceso a servicios básicos: 100 – Índice de carencia.

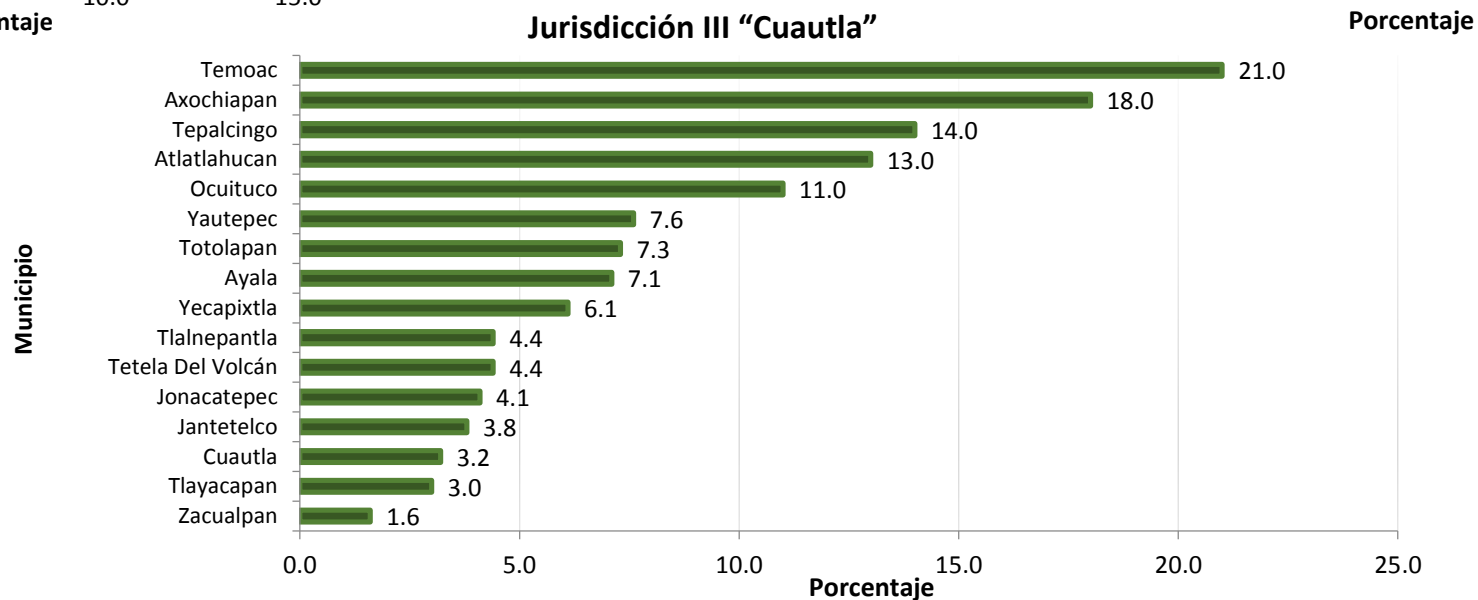
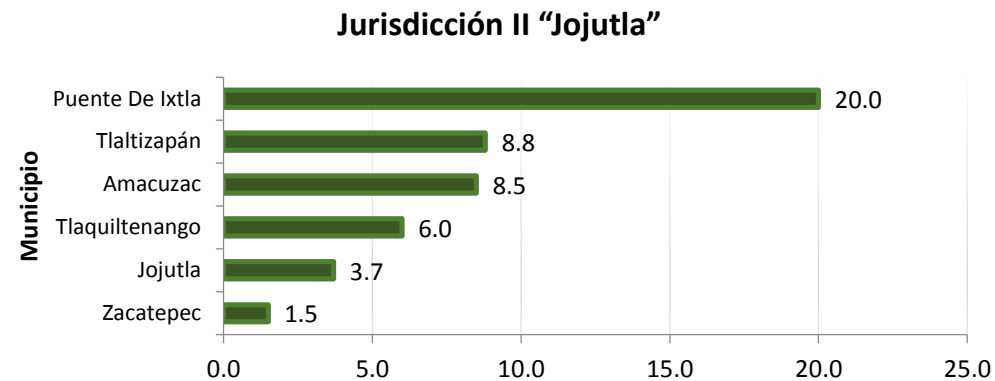
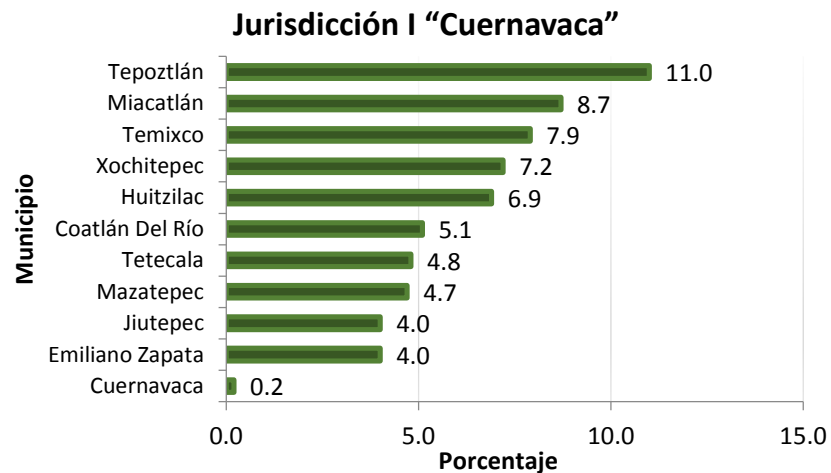
Fuente: Comité Estatal de Información Estadística y Geografía del Estado de Morelos. Principales resultados de la Encuesta Intercensal 2015. Panorama sociodemográfico de Morelos 2015. <http://www.ceieg.morelos.gob.mx/controlador/LlamdoPaginas?urlencuestainter15>

Fecha de Actualización: Febrero 2018.

Elaboró: Departamento de Evaluación.

Porcentaje en Carencia en las viviendas de servicios Básicos

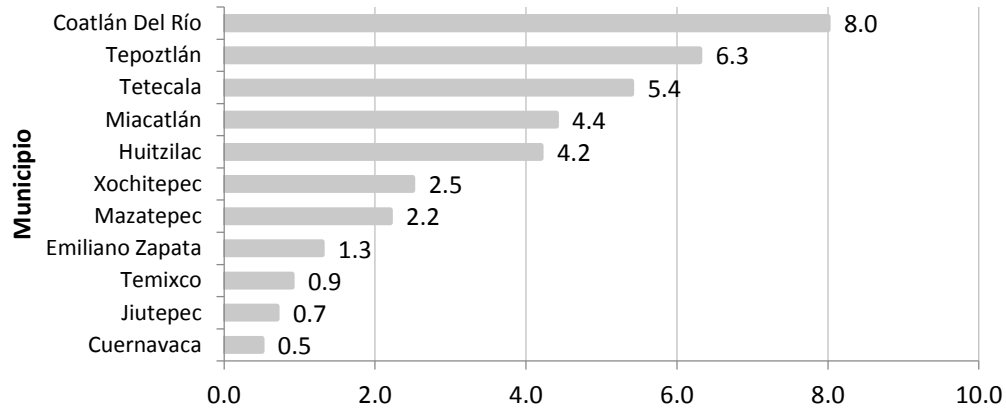
Deficiencia para la disposición de basura



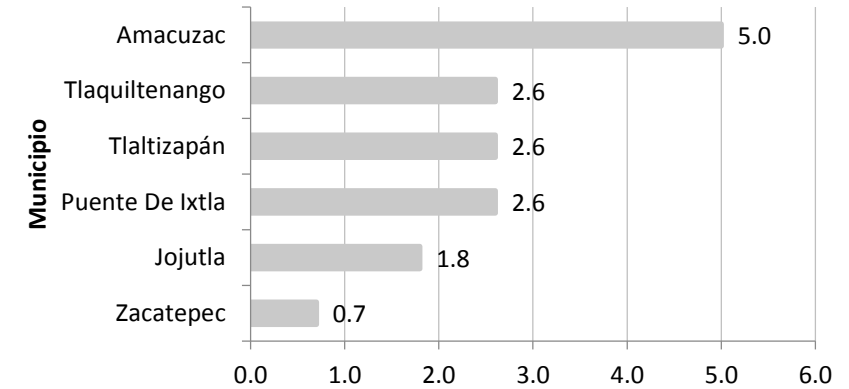
Fuente: Comité Estatal de Información Estadística y Geografía del Estado de Morelos. Principales resultados de la Encuesta Intercensal 2015. Panorama sociodemográfico de Morelos 2015. <http://www.ceieg.morelos.gob.mx/controladorLlamdoPaginas/urlencuestainter15>. Fecha de Actualización: Febrero 2018. Elaboró: Departamento de Evaluación.

Porcentaje de viviendas sin drenaje

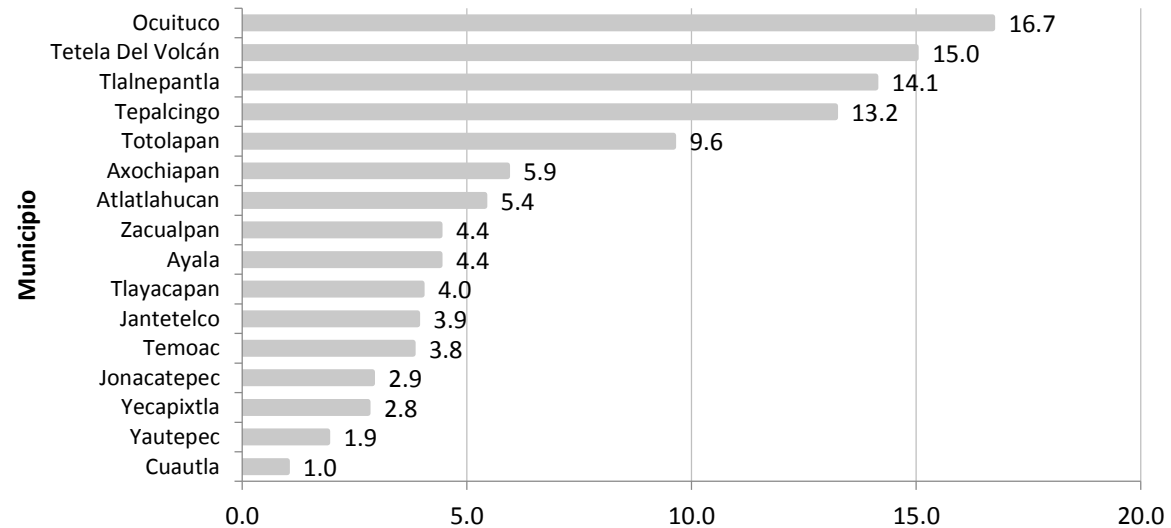
Jurisdicción I "Cuernavaca"



Jurisdicción II "Jojutla"



Jurisdicción III "Cautla"

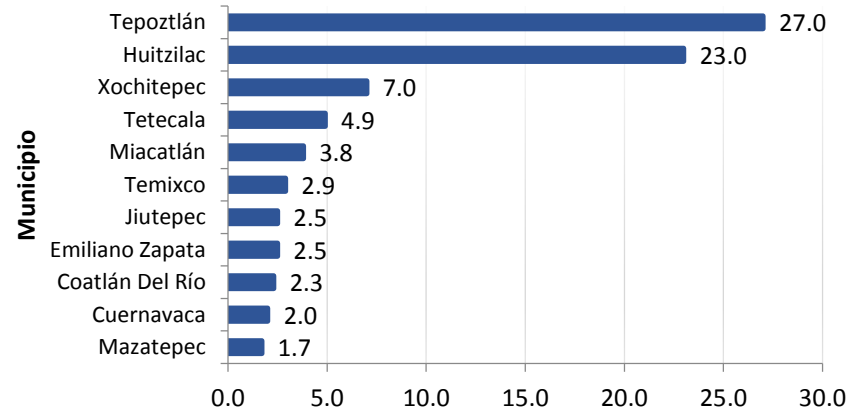


Fuente: Comité Estatal de Información Estadística y Geografía del Estado de Morelos. Principales resultados de la Encuesta Intercensal 2015. Panorama sociodemográfico de Morelos 2015. <http://www.ceieg.morelos.gob.mx/controladorLlamdoPaginas?urlencuestainter15>
Elaboró: Departamento de Evaluación.

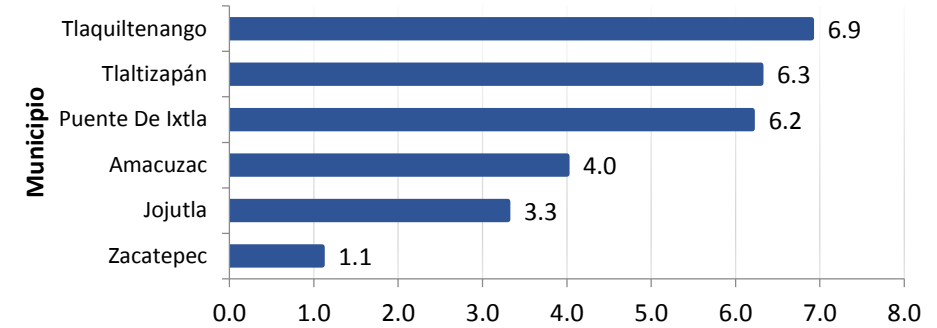
Diagnóstico de Salud Estatal
D.R. © Servicios de Salud de Morelos 2018, México.

Porcentaje de viviendas sin agua entubada

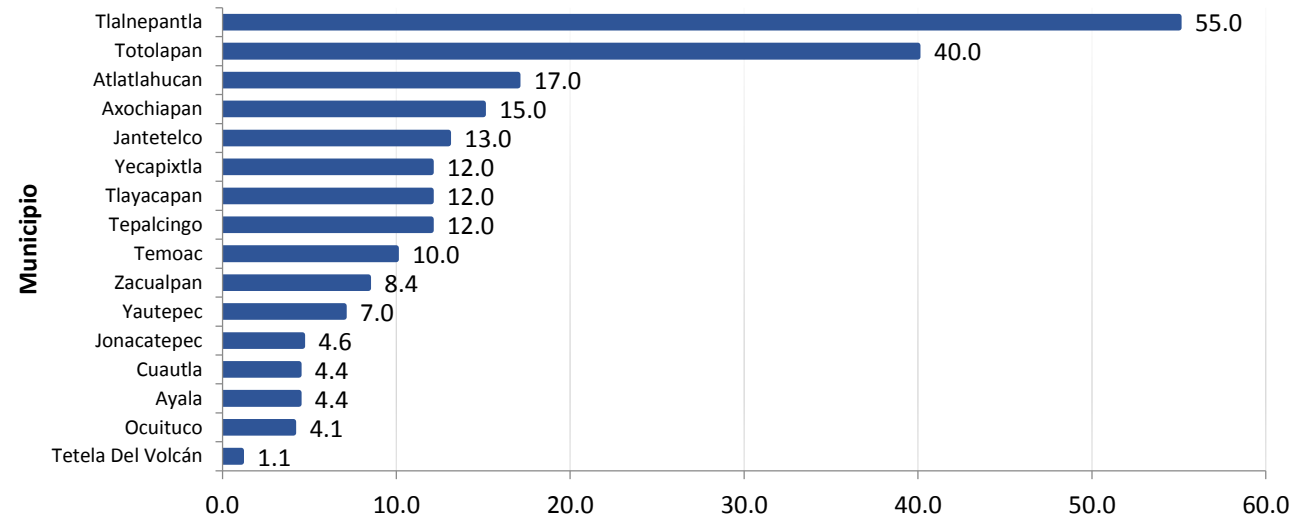
Jurisdicción I "Cuernavaca"



Jurisdicción II "Jojutla"



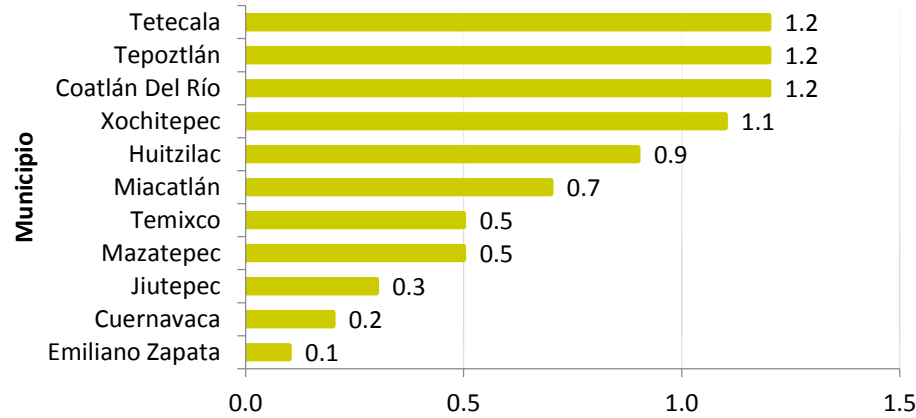
Jurisdicción III "Cuautla"



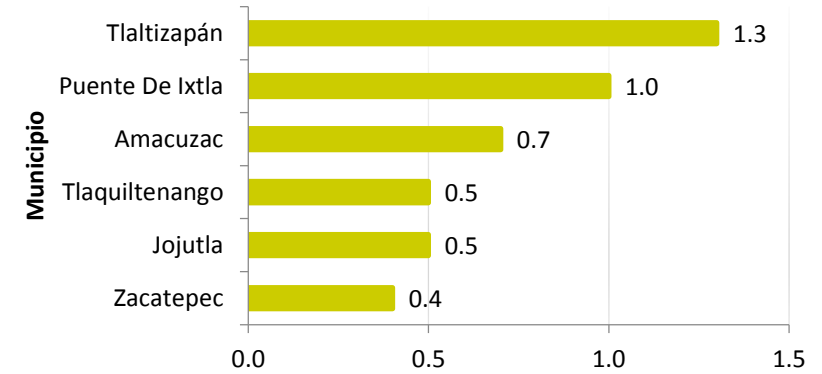
Fuente: Comité Estatal de Información Estadística y Geografía del Estado de Morelos. Principales resultados de la Encuesta Intercensal 2015.
Panorama sociodemográfico de Morelos 2015. <http://www.ceieg.morelos.gob.mx/controlador/LamdoPaginas?urlencuestainter15>
Elaboró: Departamento de Evaluación.

Porcentaje de viviendas sin electricidad

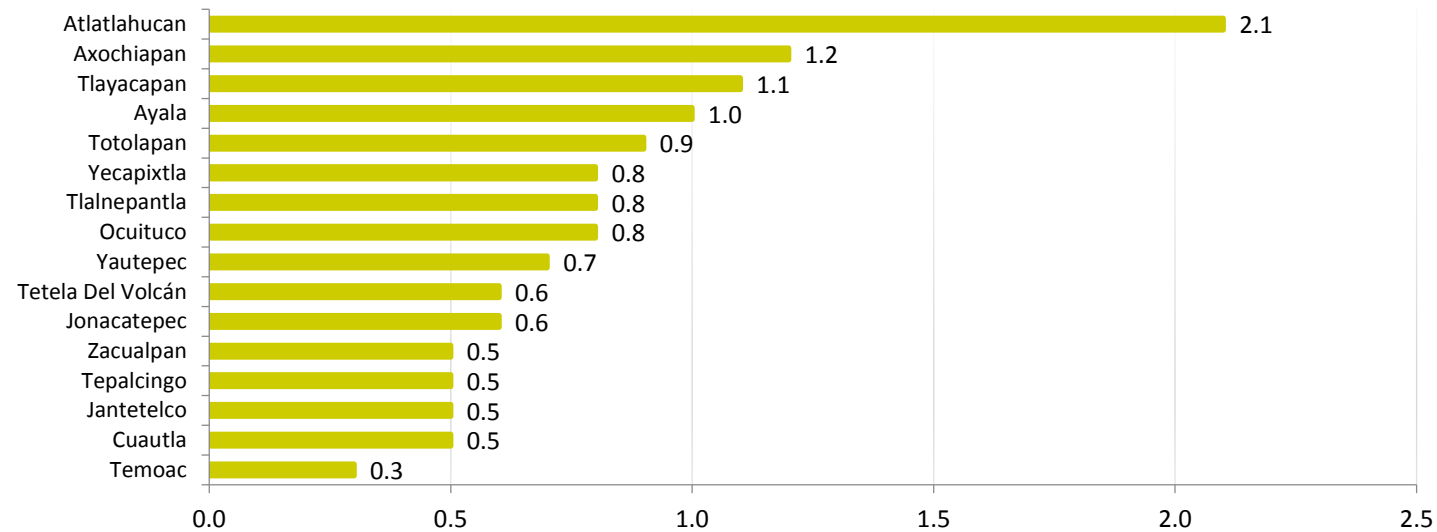
Jurisdicción I "Cuernavaca"



Jurisdicción II "Jojutla"



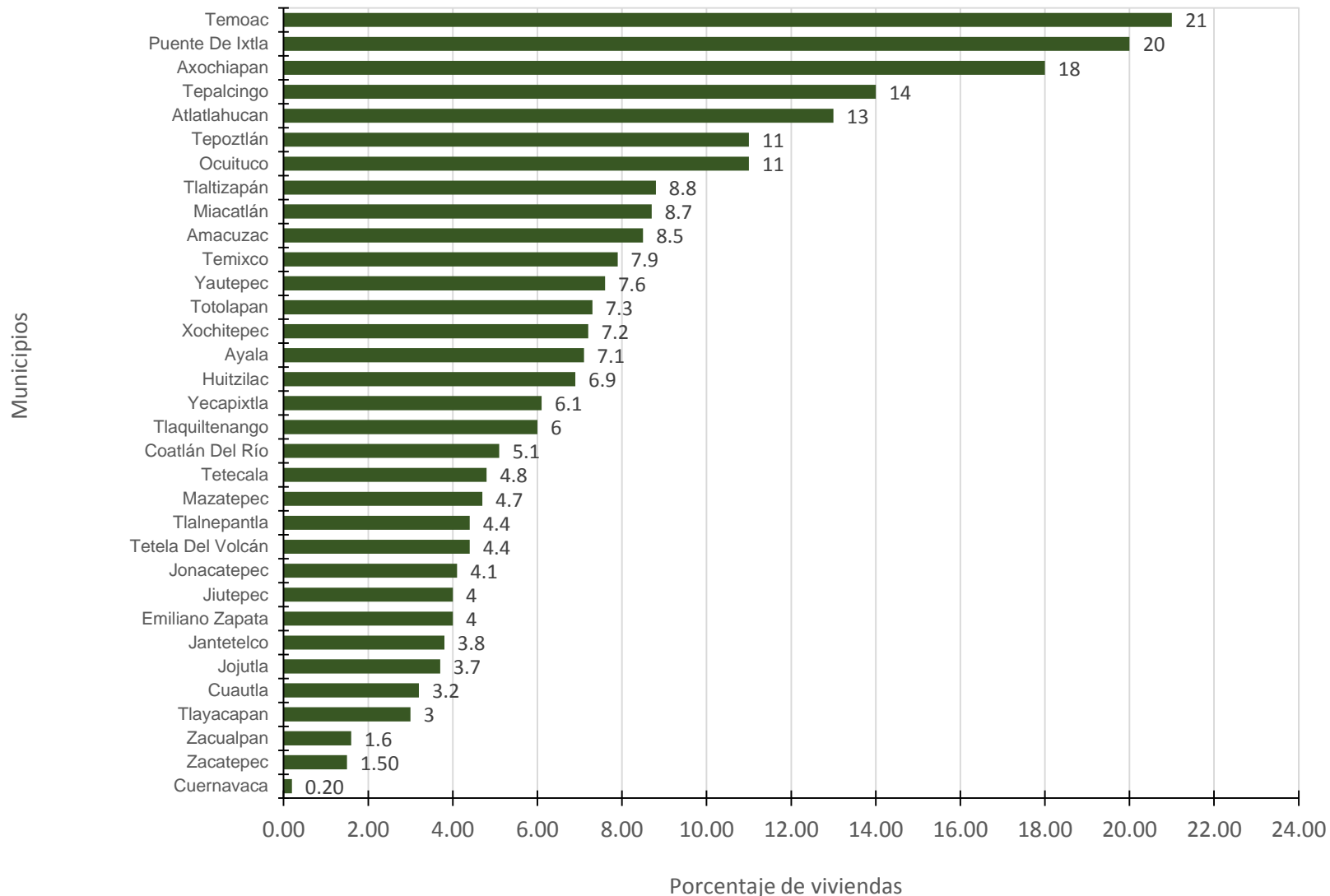
Jurisdicción III "Cautla"



Fuente: Comité Estatal de Información Estadística y Geografía del Estado de Morelos. Principales resultados de la Encuesta Intercensal 2015. Panorama sociodemográfico de Morelos 2015. <http://www.ceieg.morelos.gob.mx/controladorLlamdoPaginas?urlencuestainter15>
Elaboró: Departamento de Evaluación.

Diagnóstico de Salud Estatal
D.R. © Servicios de Salud de Morelos 2018, México.

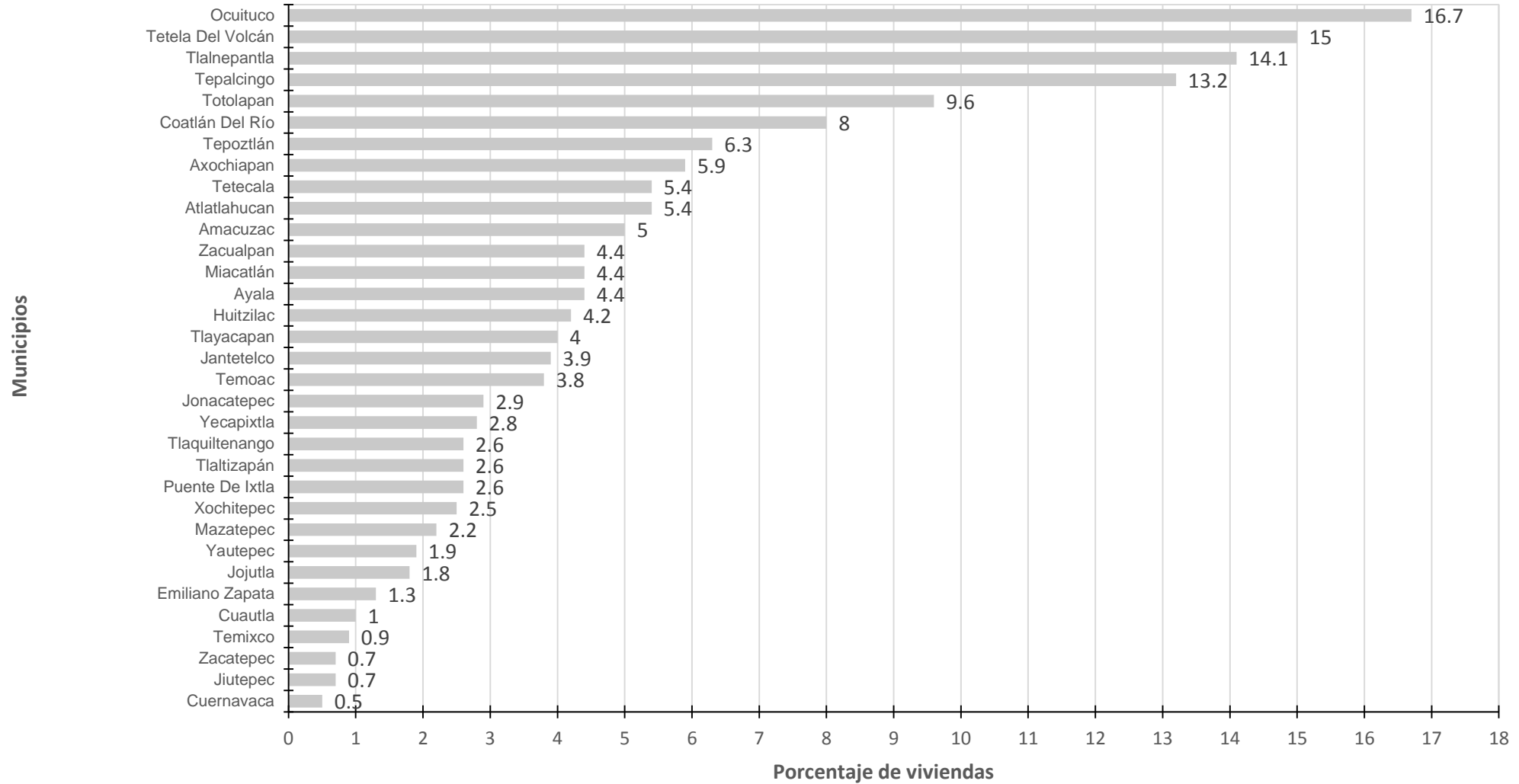
Porcentaje de rezago en Servicio básico de la vivienda 2016 En deficiente disposición de basura



Fuente: Comité Estatal de Información Estadística y Geografía del Estado de Morelos.
Principales resultados de la Encuesta Intercensal 2015. Panorama sociodemográfico de Morelos 2015.
<http://www.ceieg.morelos.gob.mx/controlador/LlamdoPaginas?urlencuestainter15>
Elaboró: Departamento de Evaluación.

Porcentaje de rezago en servicio básico de la vivienda 2016

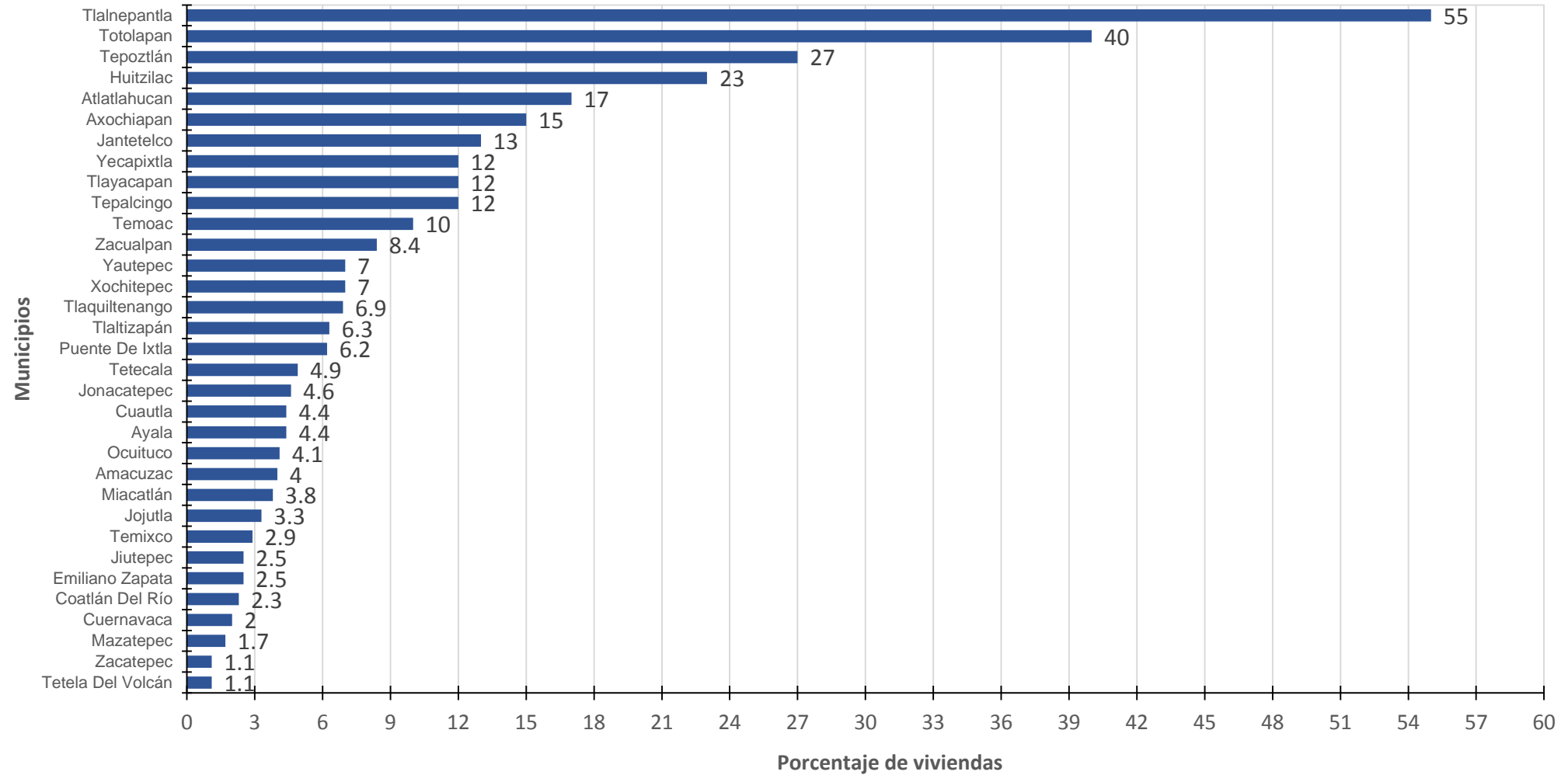
Sin drenaje



Fuente: Comité Estatal de Información Estadística y Geografía del Estado de Morelos. Principales resultados de la Encuesta Intercensal 2015. Panorama sociodemográfico de Morelos 2015. <http://www.ceieg.morelos.gob.mx/controladorLlamdoPaginas/urlencuestainter15>
 Elaboró: Departamento de Evaluación.

Porcentaje de rezago en servicios básicos de la vivienda 2016

Sin agua entubada

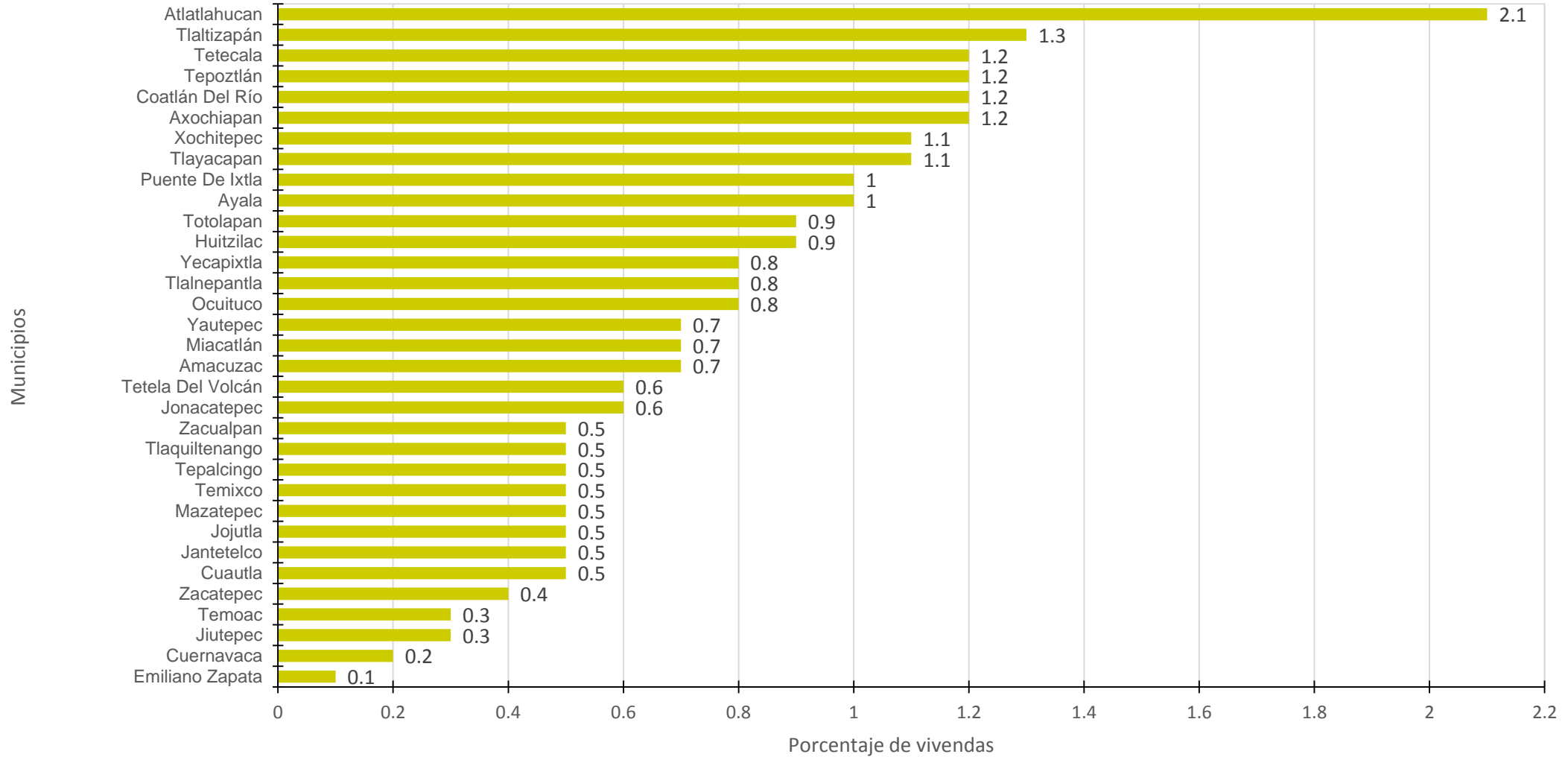


Fuente: Comité Estatal de Información Estadística y Geografía del Estado de Morelos. Principales resultados de la Encuesta Intercensal 2015. Panorama sociodemográfico de Morelos 2015. <http://www.ceieg.morelos.gob.mx/controlador/LamdoPaginas?urlencuestainter15>
Elaboró: Departamento de Evaluación.

Diagnóstico de Salud Estatal
D.R. © Servicios de Salud de Morelos 2018, México.

Porcentaje de rezago en servicios básicos de la vivienda 2016

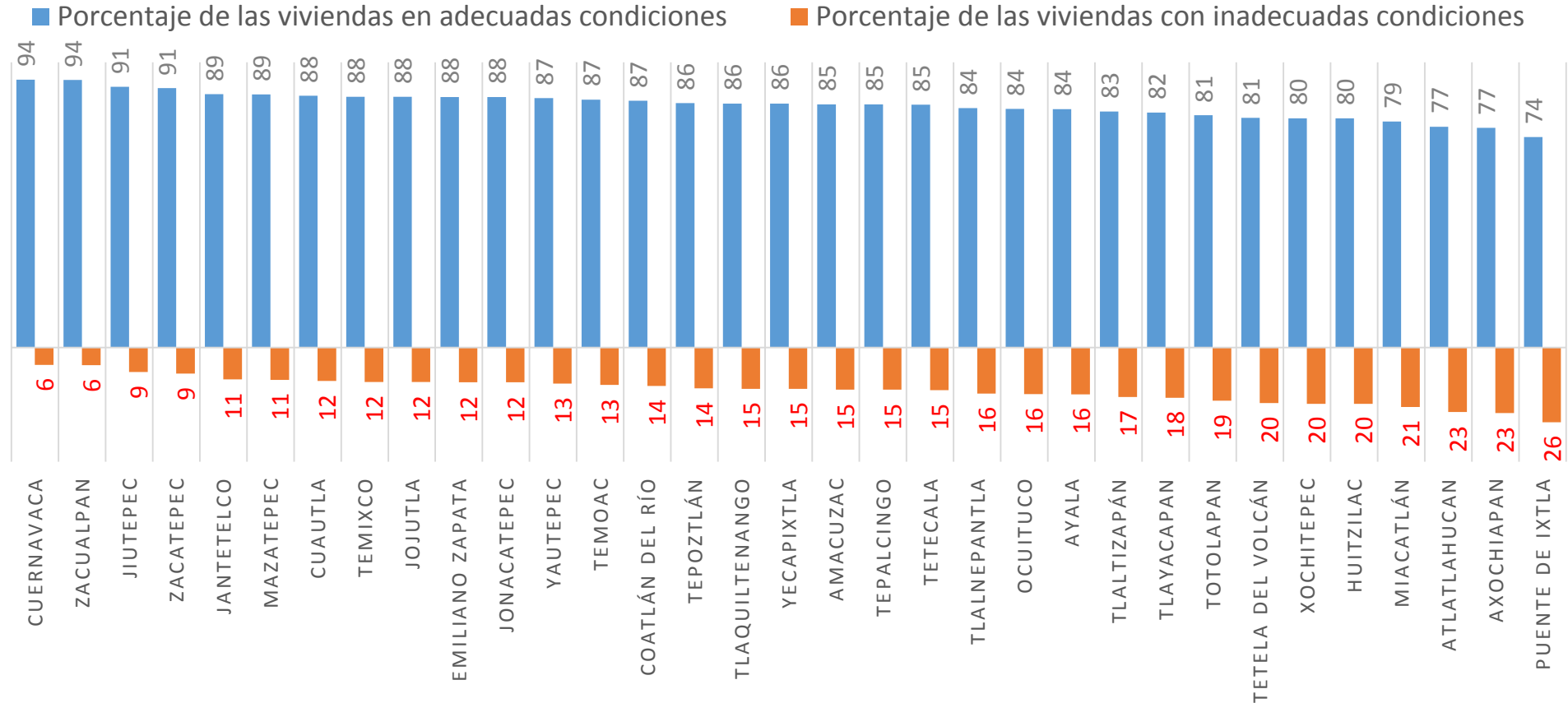
Sin electricidad



Fuente: Comité Estatal de Información Estadística y Geografía del Estado de Morelos. Principales resultados de la Encuesta Intercensal 2015.
Panorama sociodemográfico de Morelos 2015. <http://www.ceieg.morelos.gob.mx/controladorLlamdoPaginas/urlencuestainter15>
Elaboró: Departamento de Evaluación.

Diagnóstico de Salud Estatal
D.R. © Servicios de Salud de Morelos 2018, México.

INDICE DE LAS CONDICIONES DE LA VIVIENDA, MORELOS 2016



*Una vivienda en condiciones inadecuadas se considera: construcciones con techo precario y piso de tierra, además de presentar hacinamiento

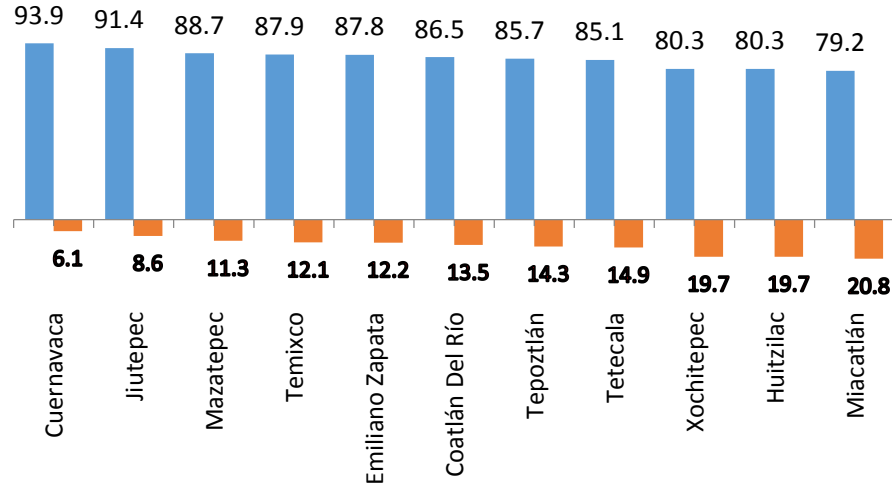
Fuente: Comité Estatal de Información Estadística y Geografía del Estado de Morelos. Principales resultados de la Encuesta Intercensal 2015.

Panorama sociodemográfico de Morelos 2015. <http://www.ceieg.morelos.gob.mx/controladorLlamdoPaginas?urlencuestainter15>

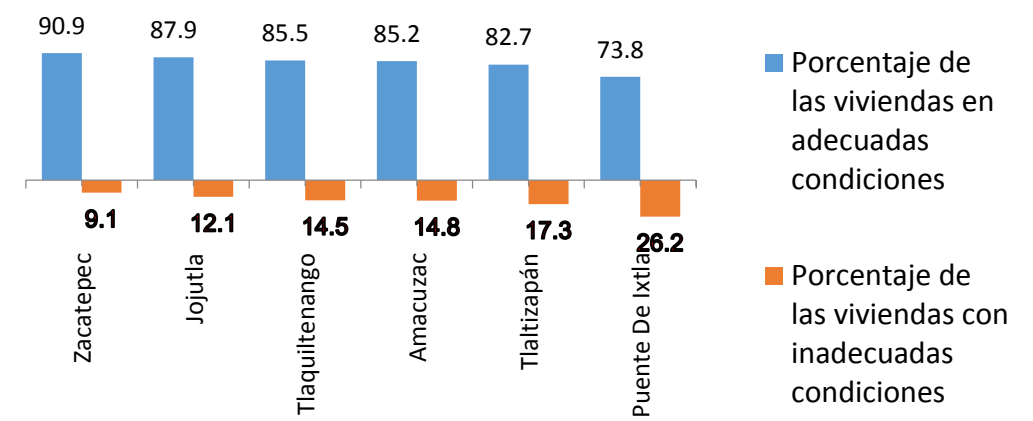
Formula: Índice de condiciones inadecuadas = Suma de los % de viviendas en hacinamiento, techo precario y piso de tierra. Índice de adecuadas condiciones = 100 – Índice de condiciones inadecuadas. Elaboró: Departamento de Evaluación.

Índice de las condiciones de la vivienda

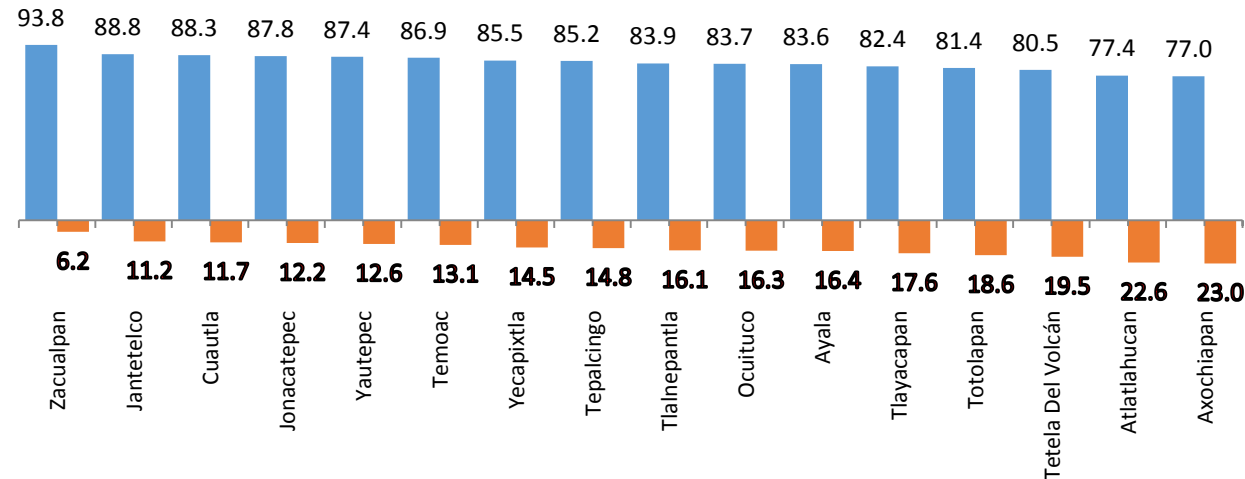
Jurisdicción I "Cuernavaca"



Jurisdicción II "Jojutla"



Jurisdicción III "Cautla"



- Porcentaje de las viviendas en adecuadas condiciones
- Porcentaje de las viviendas con inadecuadas condiciones

*Una vivienda en condiciones inadecuadas se considera: construcciones con techo precario y piso de tierra, además de presentar hacinamiento .

Fuente: Comité Estatal de Información Estadística y Geografía del Estado de Morelos. Principales resultados de la Encuesta Intercensal 2015.

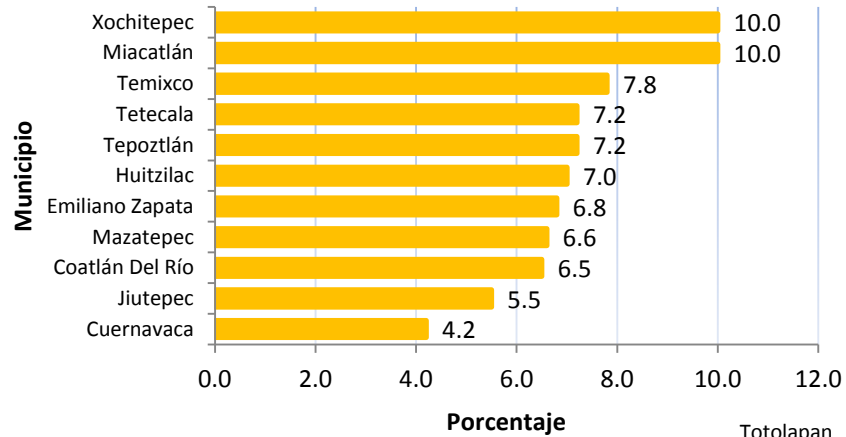
Panorama sociodemográfico de Morelos 2015. <http://www.ceieg.morelos.gob.mx/controladorLlamdoPaginas?urlencuestainter15>

Formula: Índice de condiciones inadecuadas = Suma de los % de viviendas en hacinamiento, techo precario y piso de tierra.

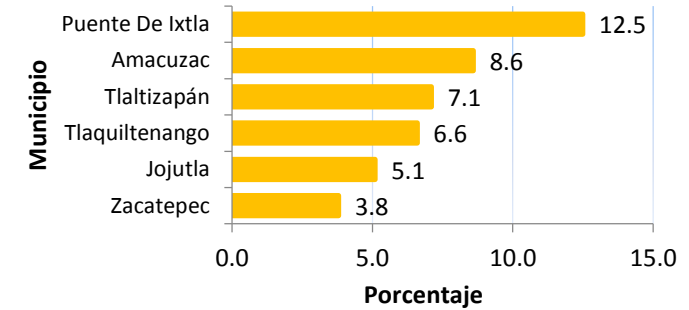
Índice de adecuadas condiciones = 100 – Índice de condiciones inadecuadas. Elaboró: Departamento de Evaluación.

Porcentaje de viviendas con hacinamiento

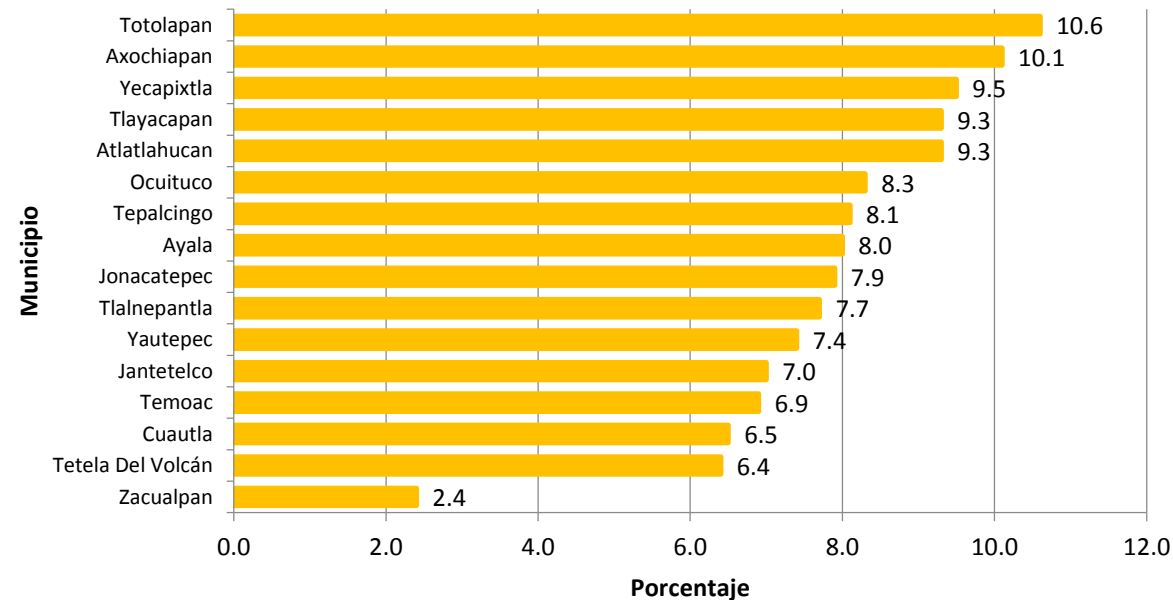
Jurisdicción I "Cuernavaca"



Jurisdicción II "Jojutla"



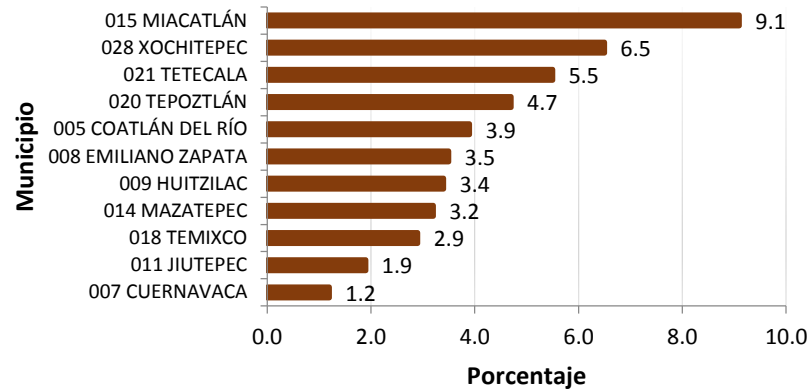
Jurisdicción III "Cautla"



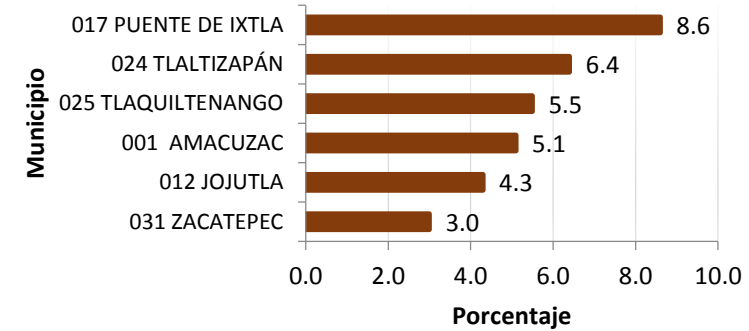
Fuente: Comité Estatal de Información Estadística y Geografía del Estado de Morelos. Principales resultados de la Encuesta Intercensal 2015. Panorama sociodemográfico de Morelos 2015. <http://www.ceieg.morelos.gob.mx/controladorLlamdoPaginas?urlencuestainter15>
Elaboró: Departamento de Evaluación.

Porcentaje de viviendas con piso de tierra

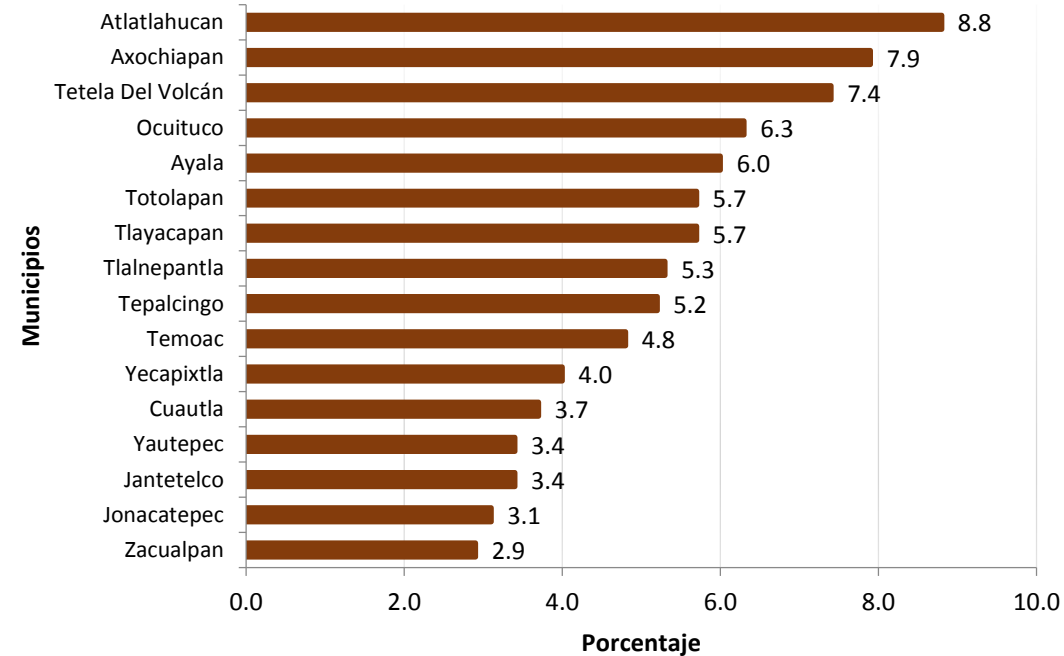
Jurisdicción I "Cuernavaca"



Jurisdicción II "Jojutla"



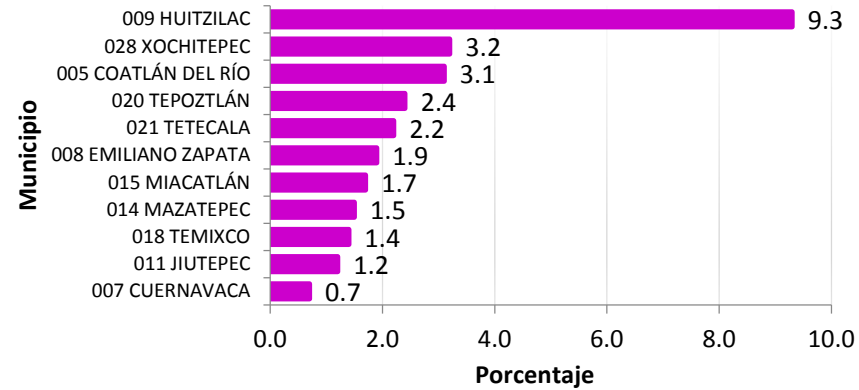
Jurisdicción III "Cautla"



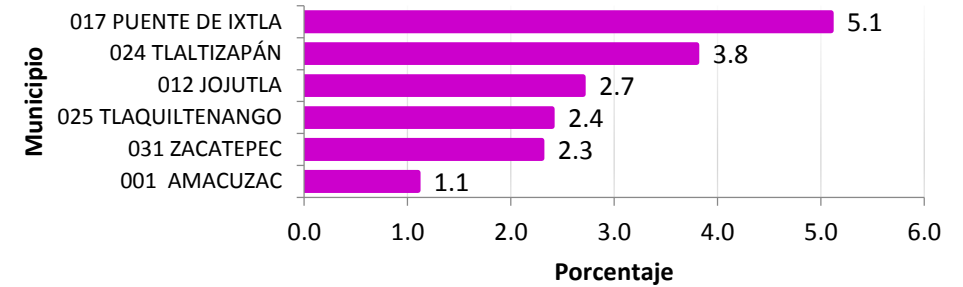
Fuente: Comité Estatal de Información Estadística y Geografía del Estado de Morelos.
Principales resultados de la Encuesta Intercensal 2015. Panorama sociodemográfico de Morelos 2015.
<http://www.ceieg.morelos.gob.mx/controlador/LlamdoPaginas?urlencuestainter15>
Elaboró: Departamento de Evaluación.

Porcentaje de viviendas con techo precario

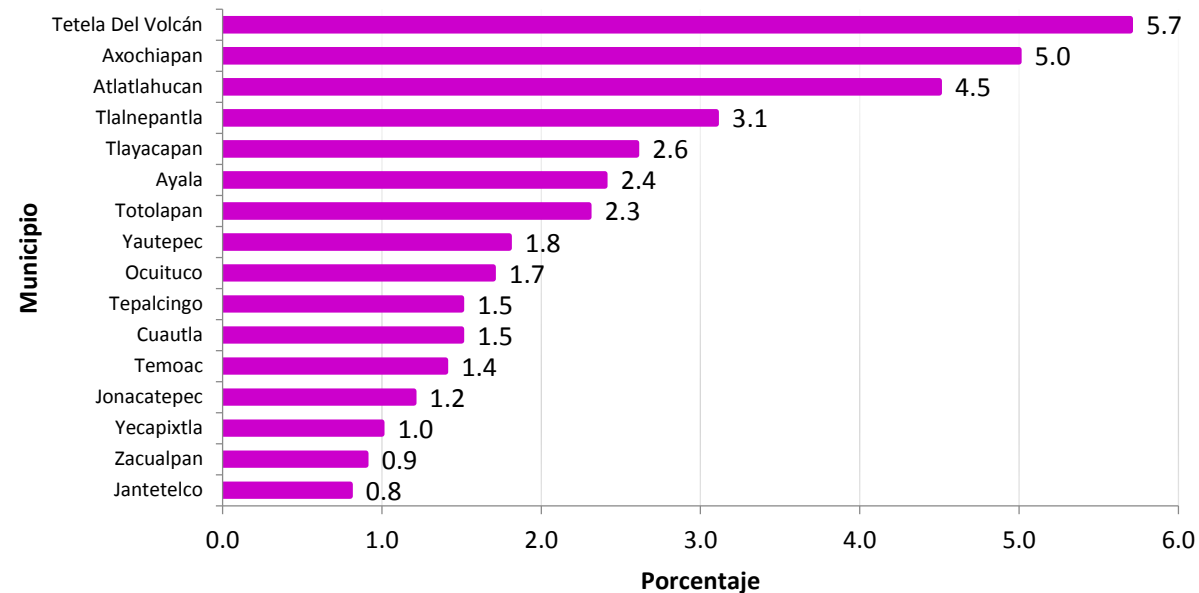
Jurisdicción I "Cuernavaca"



Jurisdicción II Jojutla"



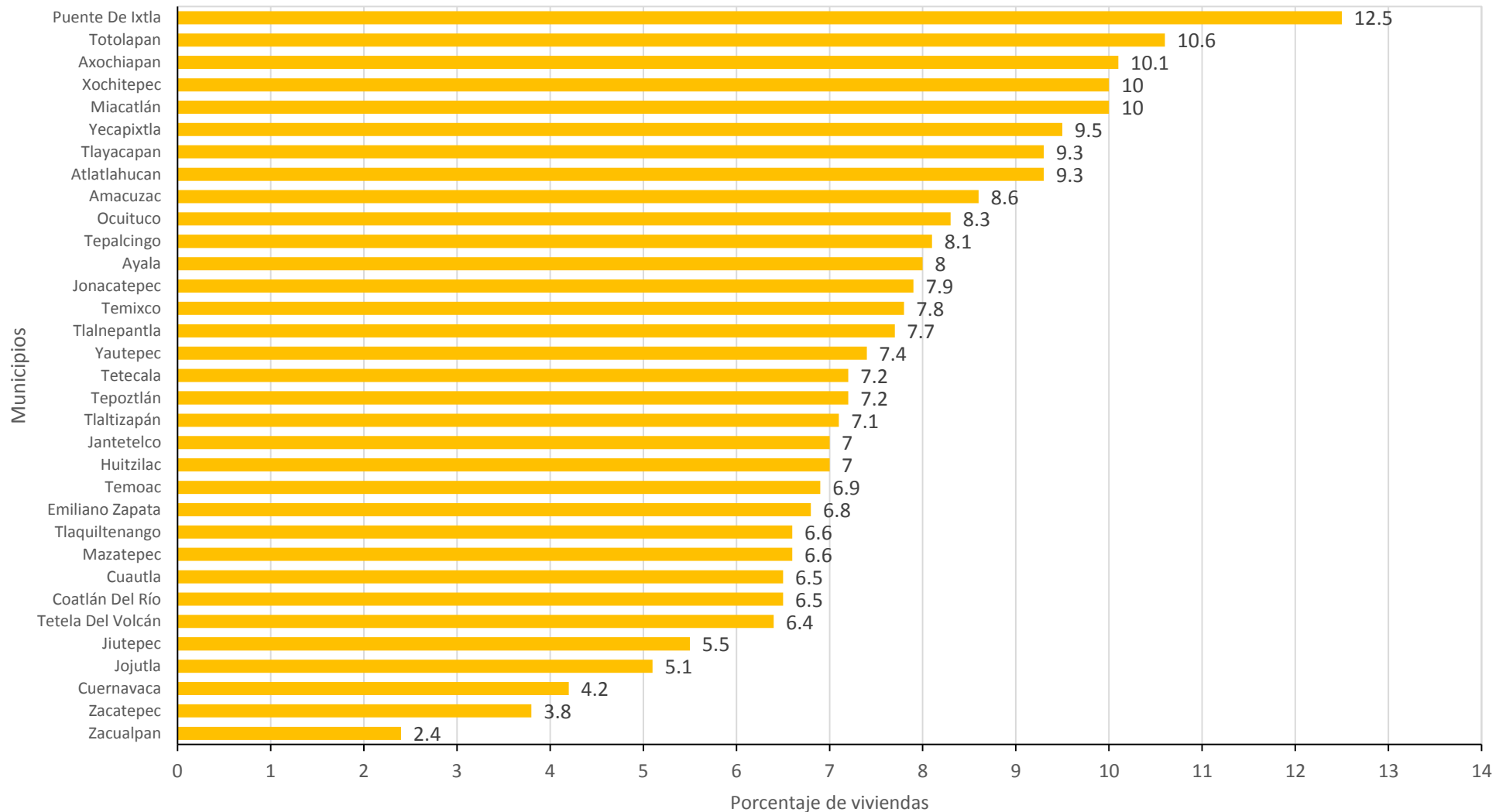
Jurisdicción III "Cuautla"



Fuente: Comité Estatal de Información Estadística y Geografía del Estado de Morelos. Principales resultados de la Encuesta Intercensal 2015. Panorama sociodemográfico de Morelos 2015. <http://www.ceieg.morelos.gob.mx/controladorLlamdoPaginas?urlencuestainter15>
Elaboró: Departamento de Evaluación.

Porcentaje por carencias en las condiciones de la vivienda, 2016

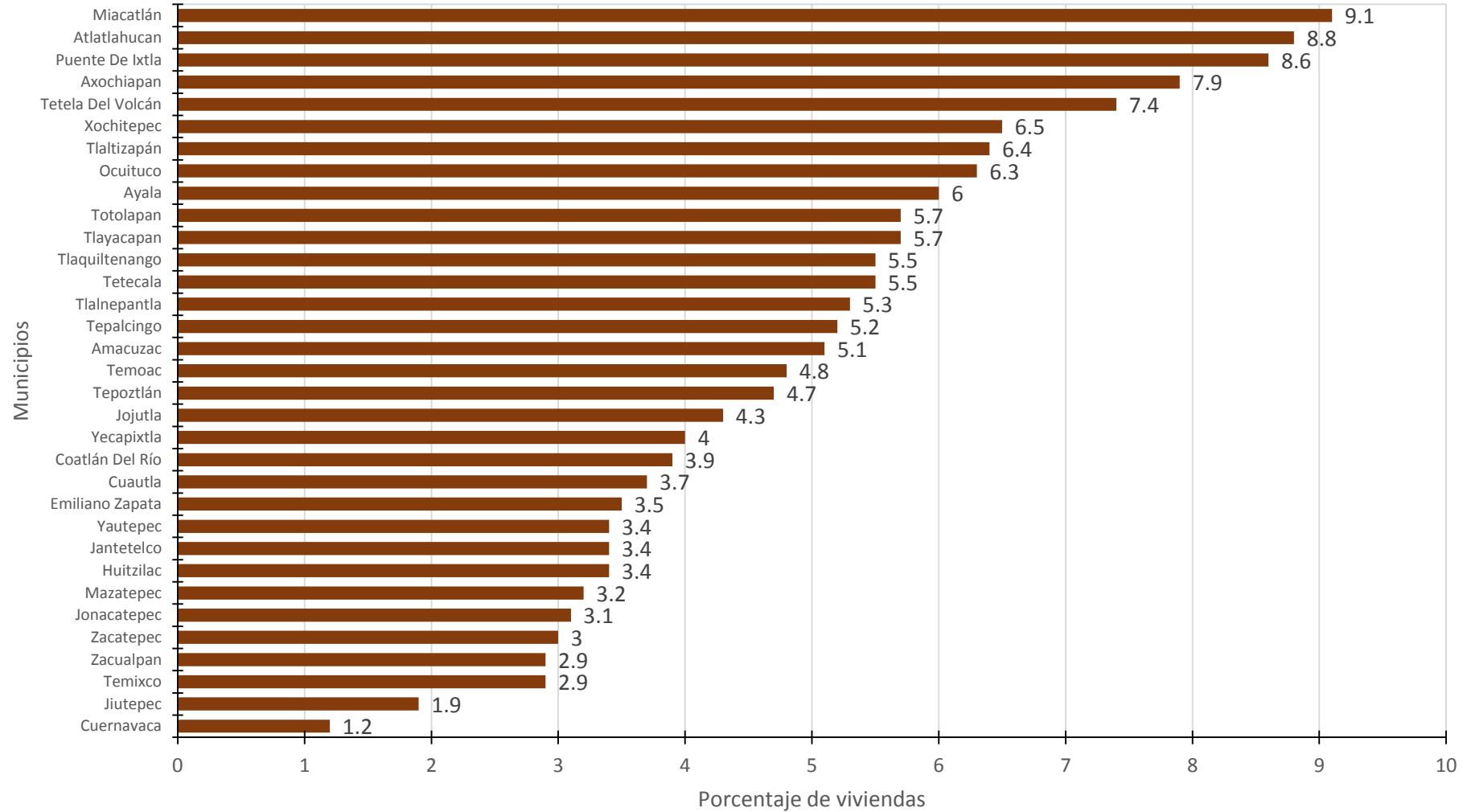
Con hacinamiento



Fuente: Comité Estatal de Información Estadística y Geografía del Estado de Morelos. Principales resultados de la Encuesta Intercensal 2015. Panorama sociodemográfico de Morelos 2015. <http://www.ceieg.morelos.gob.mx/controladorLlamdoPaginas/urlencuestainter15>
Elaboró: Departamento de Evaluación.

Porcentaje por carencias en las condiciones de la vivienda, 2016

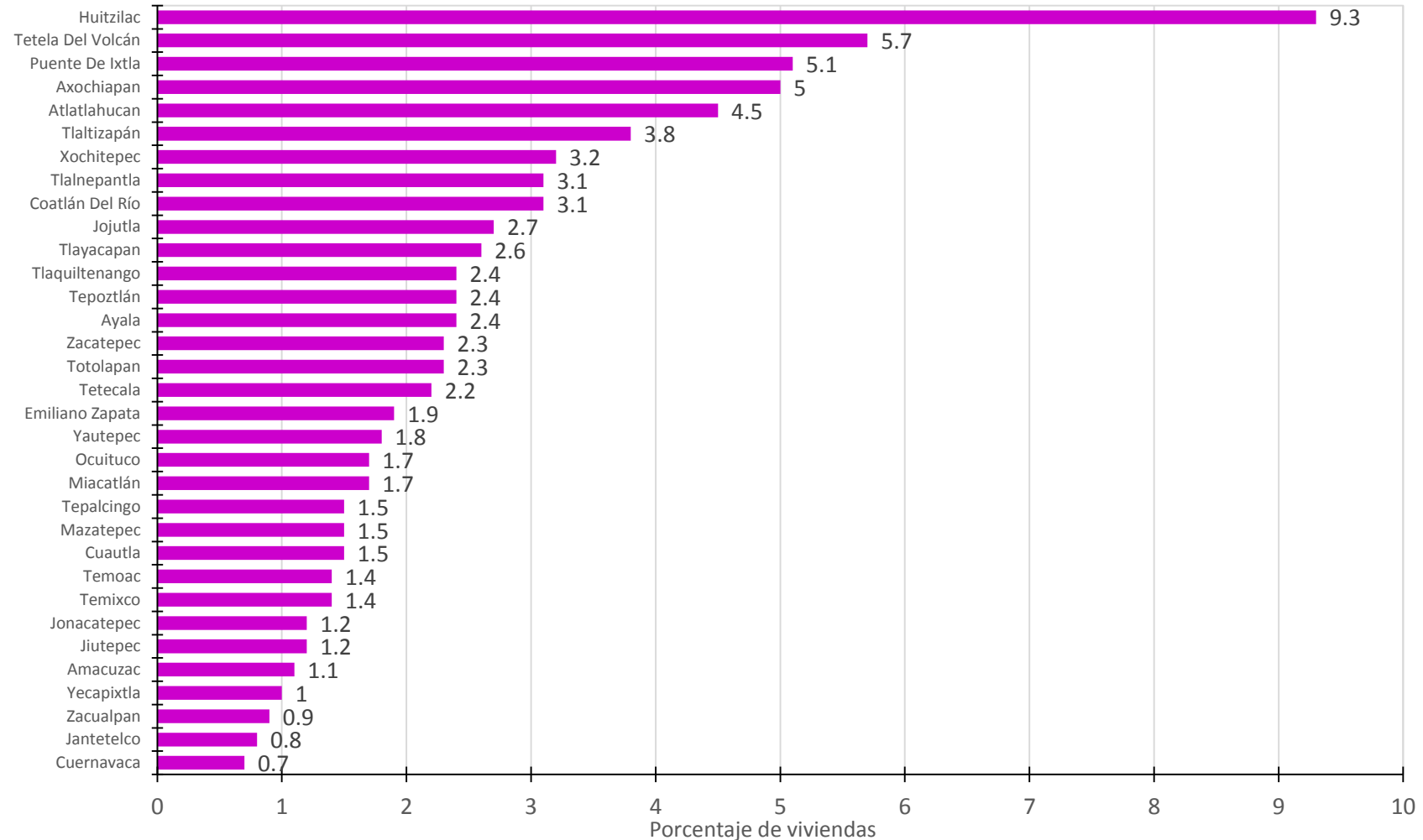
Con piso de tierra



Fuente: Comité Estatal de Información Estadística y Geografía del Estado de Morelos. Principales resultados de la Encuesta Intercensal 2015. Panorama sociodemográfico de Morelos 2015. <http://www.ceieg.morelos.gob.mx/controladorLlamdoPaginas/urlencuestainter15>
Elaboró: Departamento de Evaluación.

Porcentaje por carencias en las condiciones de la vivienda, 2016

Con techo precario



Fuente: Comité Estatal de Información Estadística y Geografía del Estado de Morelos. Principales resultados de la Encuesta Intercensal 2015. Panorama sociodemográfico de Morelos 2015. <http://www.ceieg.morelos.gob.mx/controladorLlamdoPaginas?urlencuestainter15>
 Elaboró: Departamento de Evaluación.