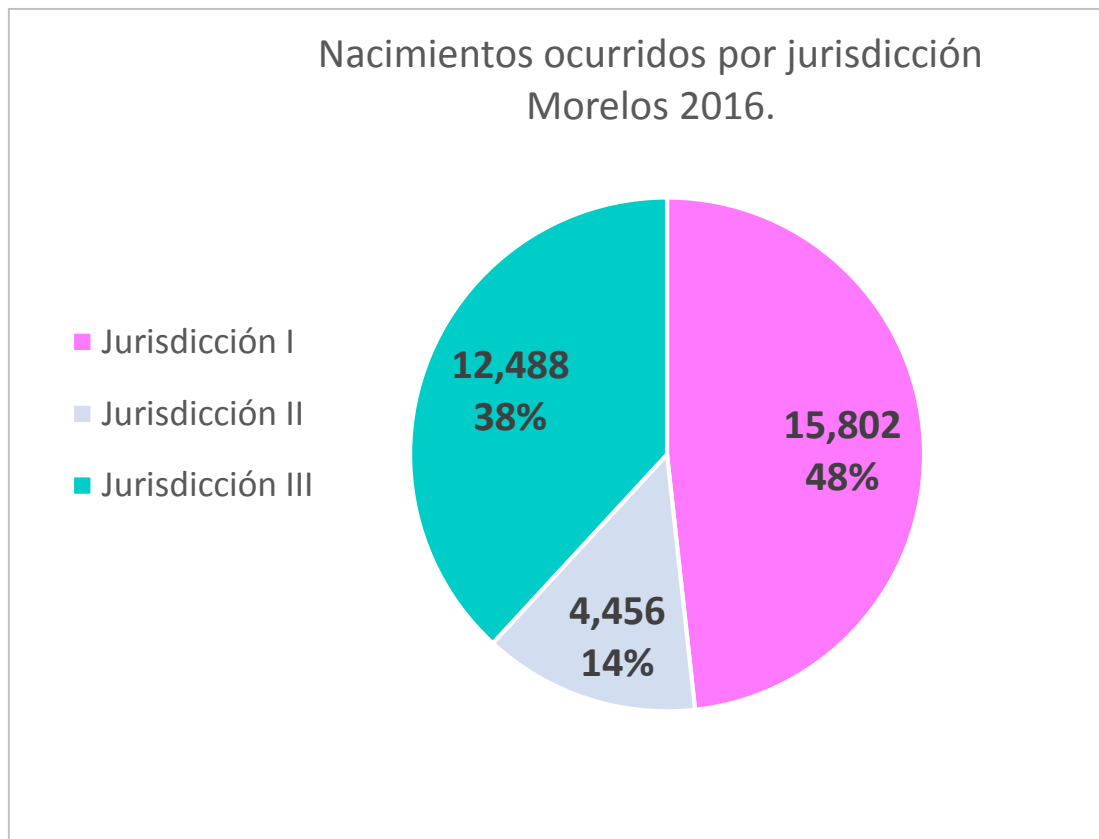


Nacimientos registrados por ocurrencia Morelos, 2016.



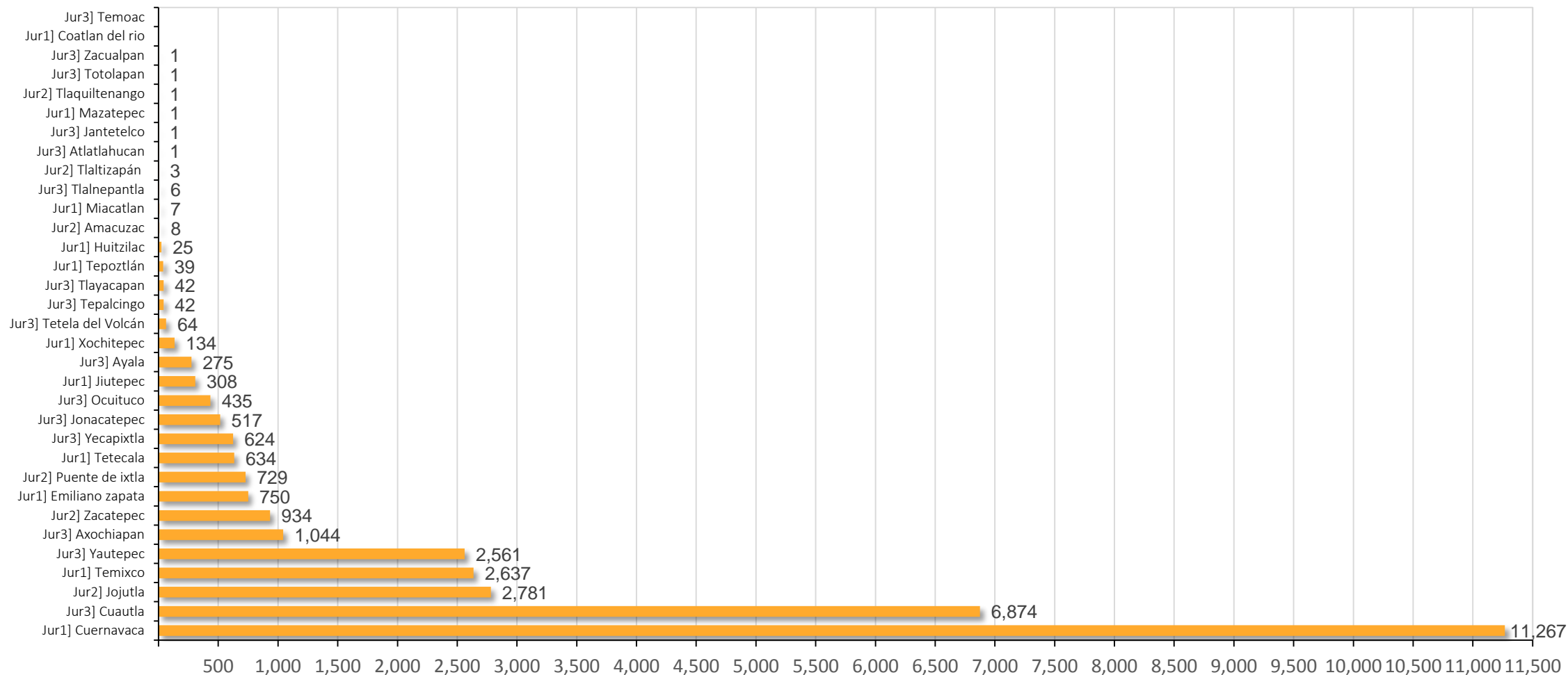
| Nacimientos ocurridos Morelos 2016. | | | | |
|-------------------------------------|---------------|---------------|-----------|---------------|
| Descripción | Hombres | Mujeres | Sin inf. | Absolutos |
| Jurisdicción I | 8,057 | 7,734 | 11 | 15,802 |
| Jurisdicción II | 2,274 | 2,172 | 10 | 4,456 |
| Jurisdicción III | 6,331 | 6,149 | 8 | 12,488 |
| Se ignora | 1 | 2 | | 3 |
| Total | 16,663 | 16,057 | 29 | 32,749 |

Fuente: Dirección de Información en Salud (DGIS), Subsistema de Información sobre Nacimientos (SINAC) 2016. Consultado el 21 de diciembre 2017.

Selección por nacimientos ocurridos. Fecha de Actualización: Febrero 2018.

Elaboró: **Departamento de Evaluación.**

Nacimientos vivos registrados por ocurrencia Municipios de Morelos, 2016.



Fuente: Dirección de Información en Salud (DGIS), Subsistema de Información sobre Nacimientos (SINAC) 2016. Consultado el 21 de diciembre 2017.

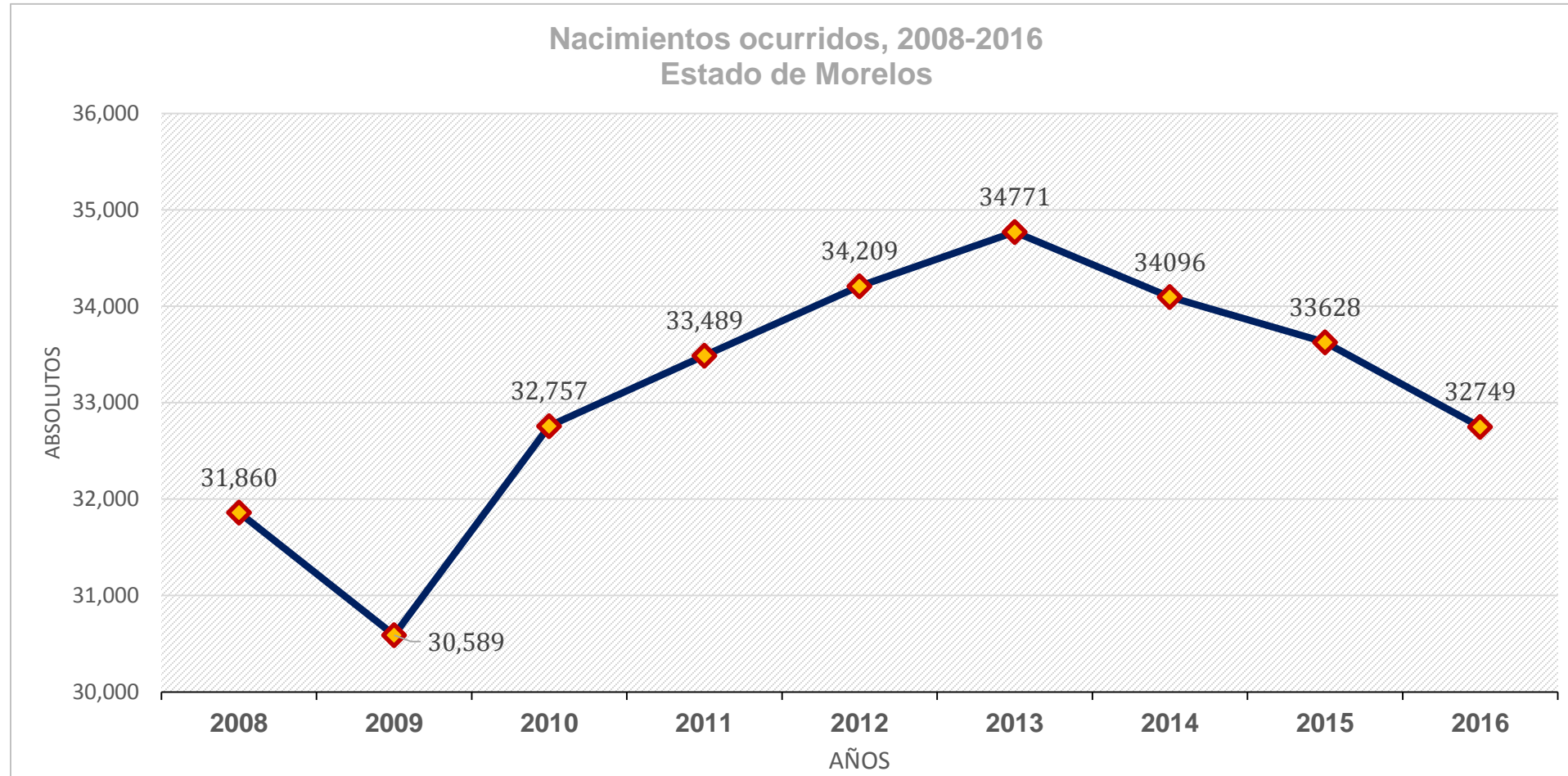
Selección por nacimientos ocurridos. Fecha de Actualización: Febrero 2018.

Elaboró: **Departamento de Evaluación.**

Diagnóstico de Salud Estatal

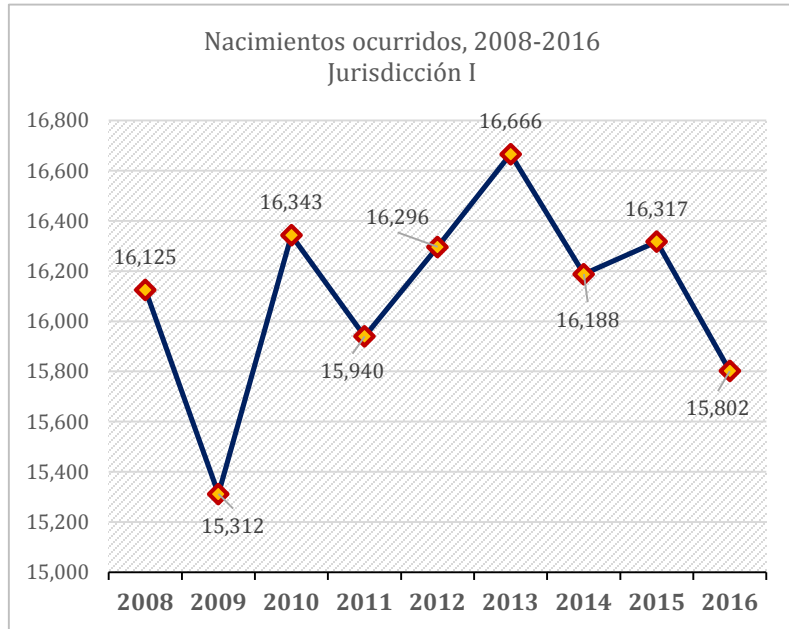
D. R. © Servicios de Salud de Morelos 2018, México.

Nacimientos Históricos ocurridos estatal y por Jurisdicción Morelos, 2008-2016

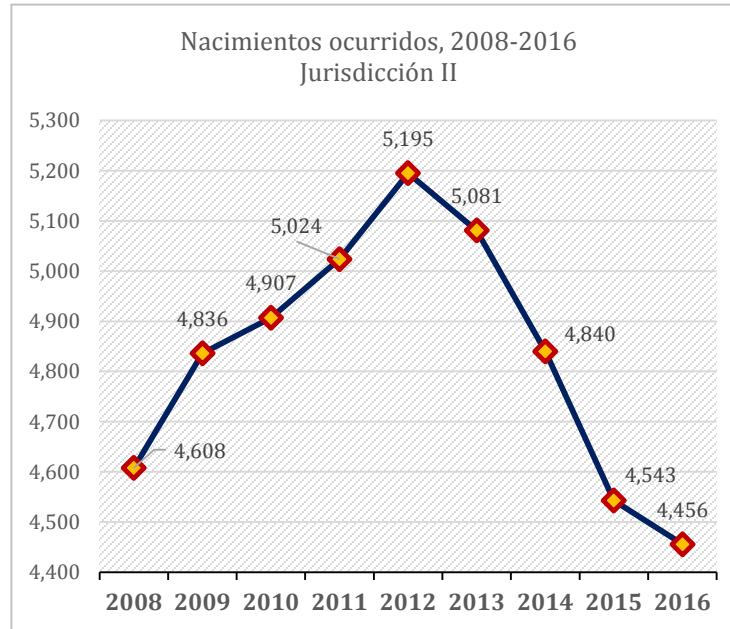


Fuente: Dirección de Información en Salud (DGIS), Subsistema de Información sobre Nacimientos (SINAC) 2016. Consultado el 21 de diciembre 2017.
Selección por nacimientos ocurridos. Fecha de Actualización: Febrero 2018.
Elaboró: **Departamento de Evaluación.**

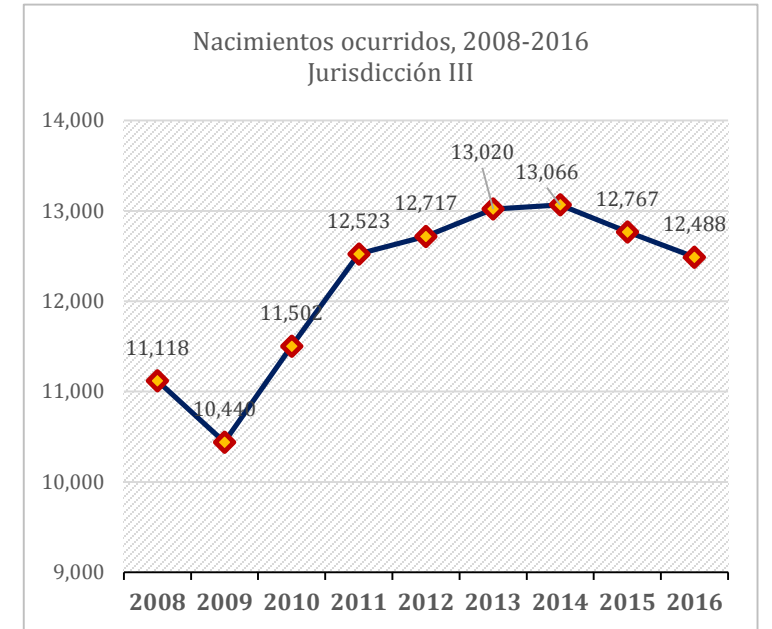
Jurisdicción I “Cuernavaca”



Jurisdicción II “Jojutla”

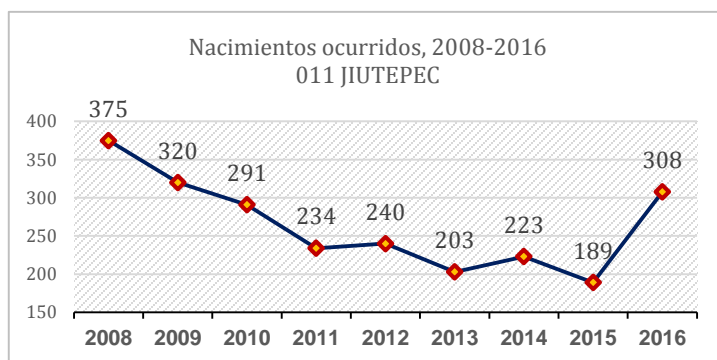
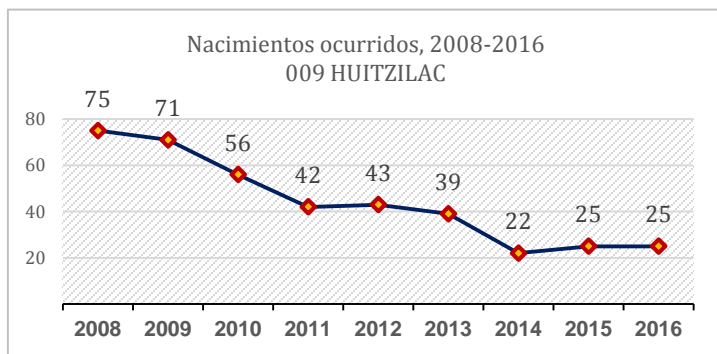
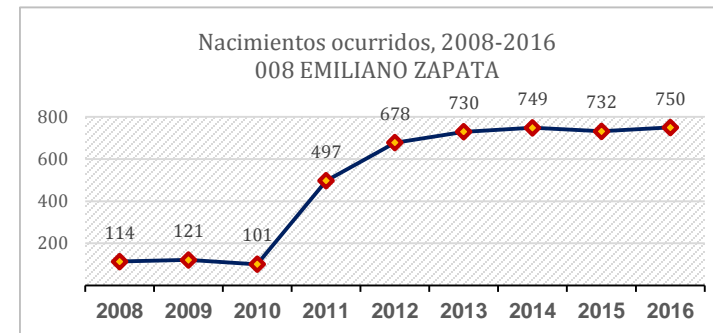
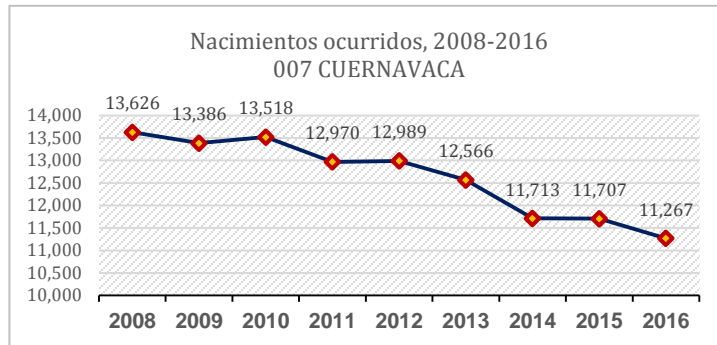


Jurisdicción I “Cautla”



Fuente: Dirección de Información en Salud (DGIS), Subsistema de Información sobre Nacimientos (SINAC) 2016. Consultado el 21 de diciembre 2017.
 Selección por nacimientos ocurridos. Fecha de Actualización: Febrero 2018.
 Elaboró: **Departamento de Evaluación.**

Nacimientos Históricos ocurridos por municipio Morelos, 2008-2016 Jurisdicción I "Cuernavaca".

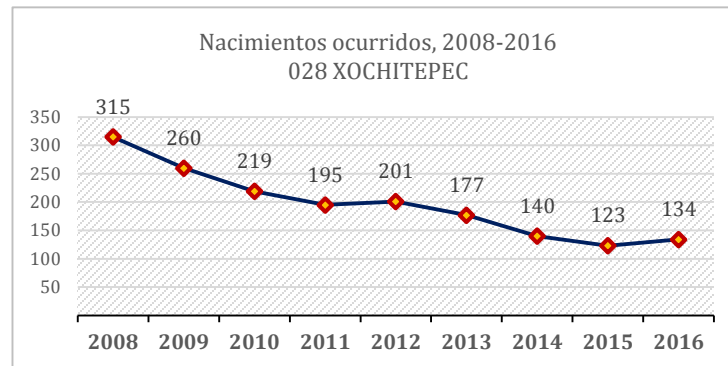
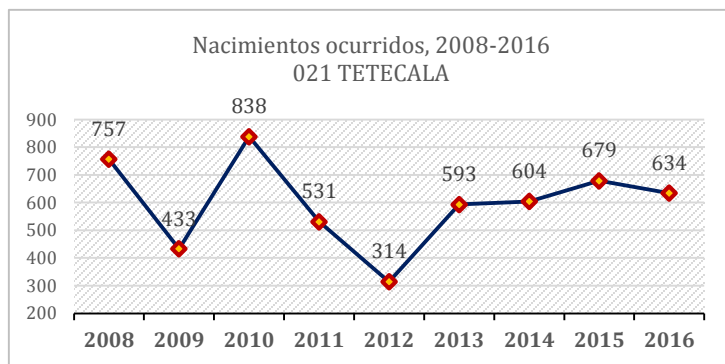
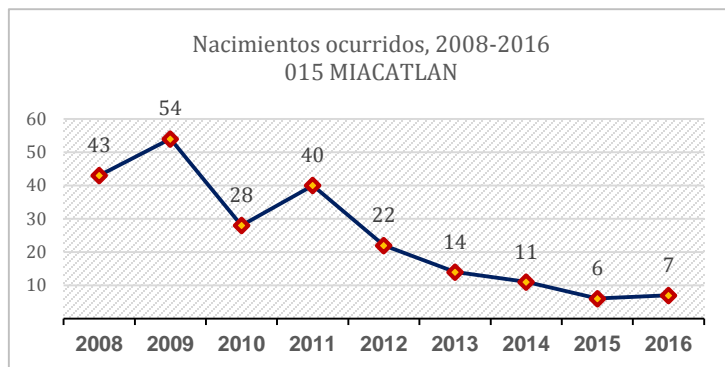


Fuente: Dirección de Información en Salud (DGIS), Subsistema de Información sobre Nacimientos (SINAC) 2016. Consultado el 21 de diciembre 2017.

Selección por nacimientos ocurridos. Fecha de Actualización: Febrero 2018.

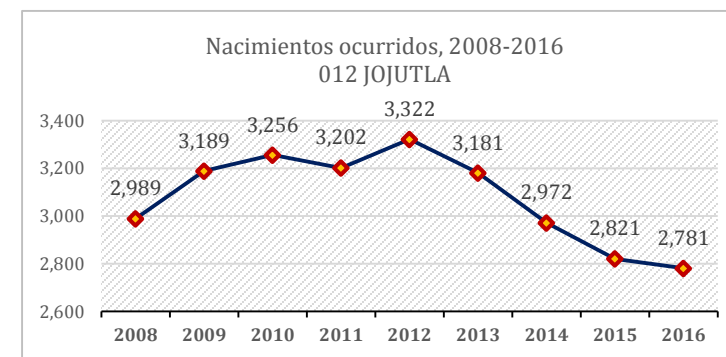
Elaboró: **Departamento de Evaluación.**

Nacimientos Históricos ocurridos por municipio Morelos, 2008-2016 Jurisdicción I "Cuernavaca".



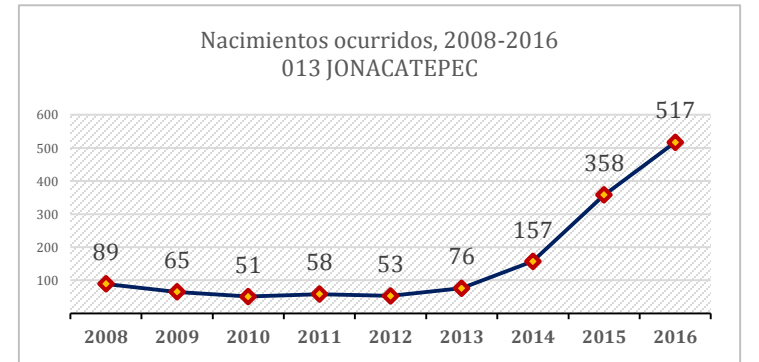
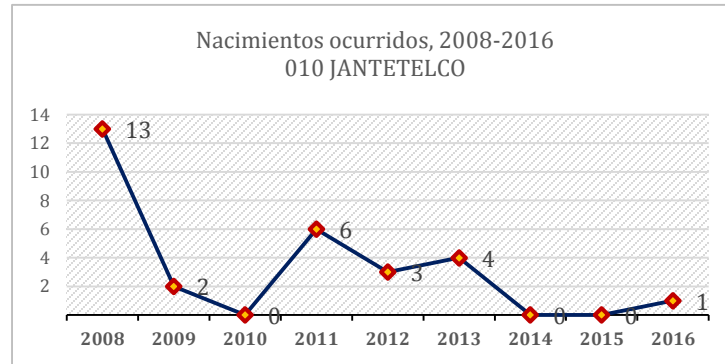
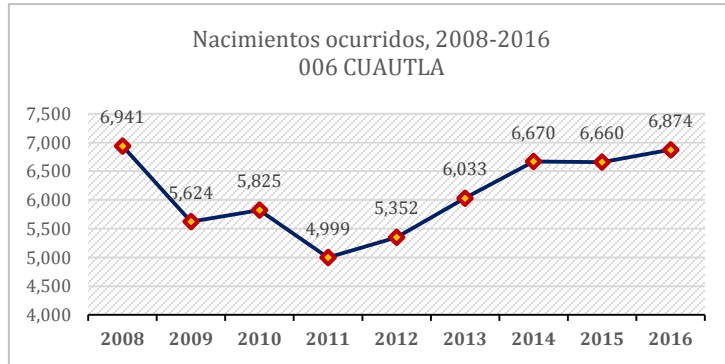
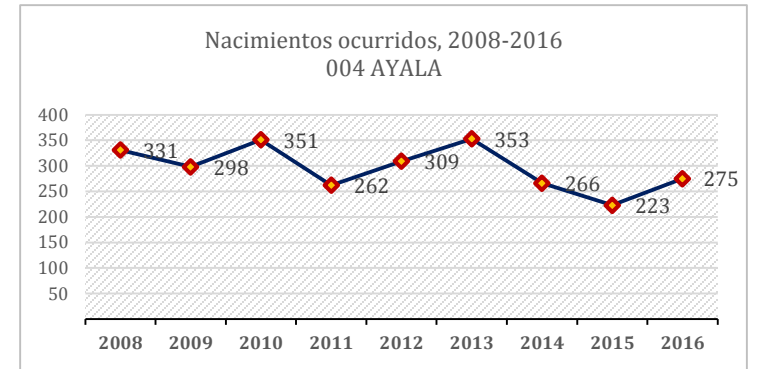
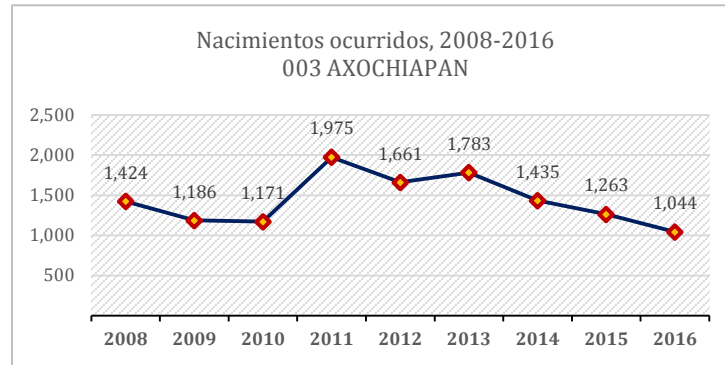
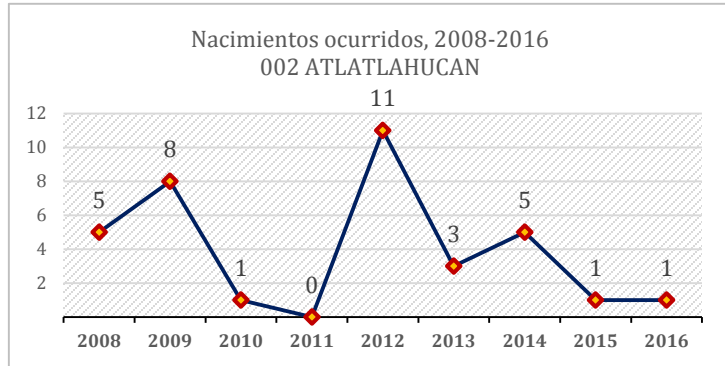
Fuente: Dirección de Información en Salud (DGIS), Subsistema de Información sobre Nacimientos (SINAC) 2016. Consultado el 21 de diciembre 2017.
Selección por nacimientos ocurridos. Fecha de Actualización: Febrero 2018.
Elaboró: **Departamento de Evaluación.**

Nacimientos Históricos ocurridos por municipio Morelos, 2008-2016 Jurisdicción II "Jojutla".



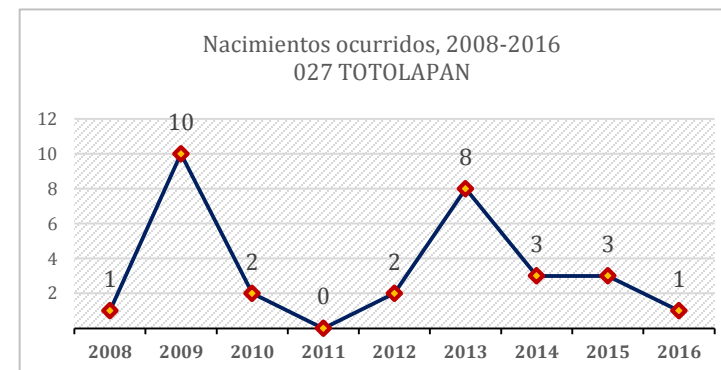
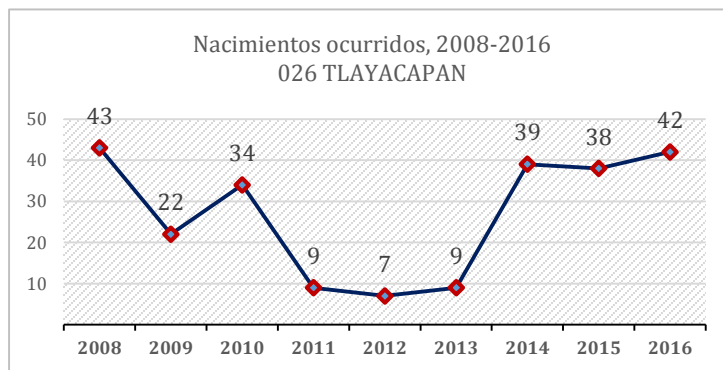
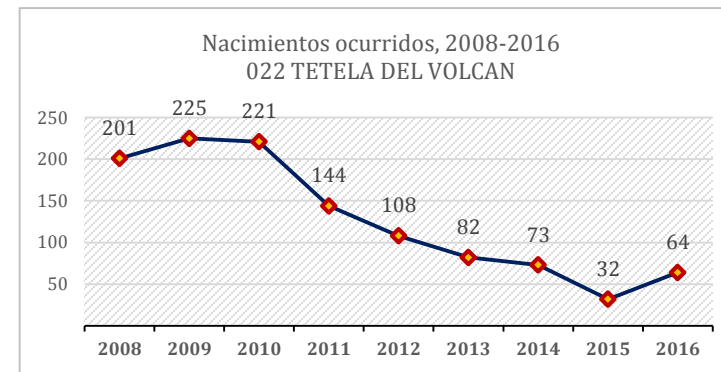
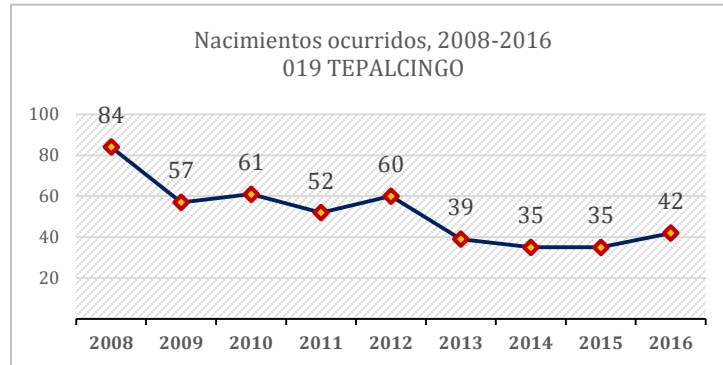
Fuente: Dirección de Información en Salud (DGIS), Subsistema de Información sobre Nacimientos (SINAC) 2016. Consultado el 21 de diciembre 2017.
Selección por nacimientos ocurridos. Fecha de Actualización: Febrero 2018.
Elaboró: Departamento de Evaluación.

Nacimientos Históricos ocurridos por municipio Morelos, 2008-2016 Jurisdicción III "Cuautla".



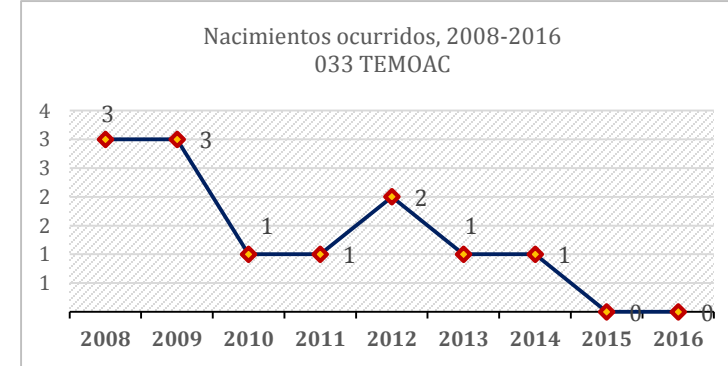
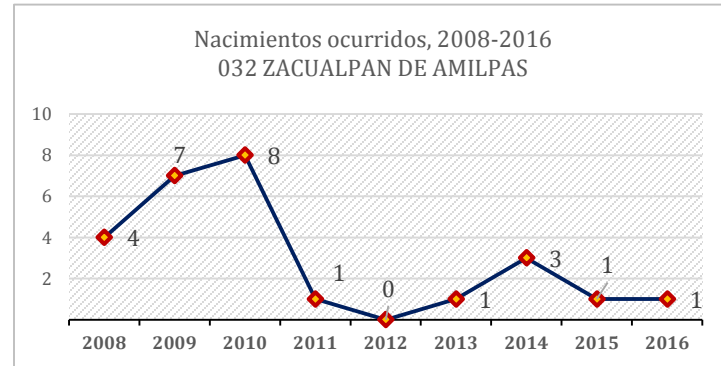
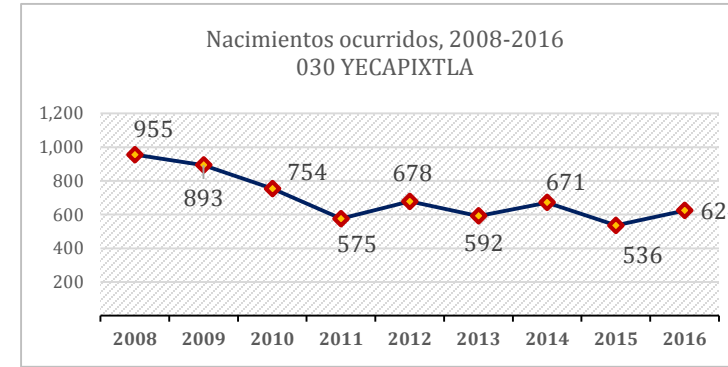
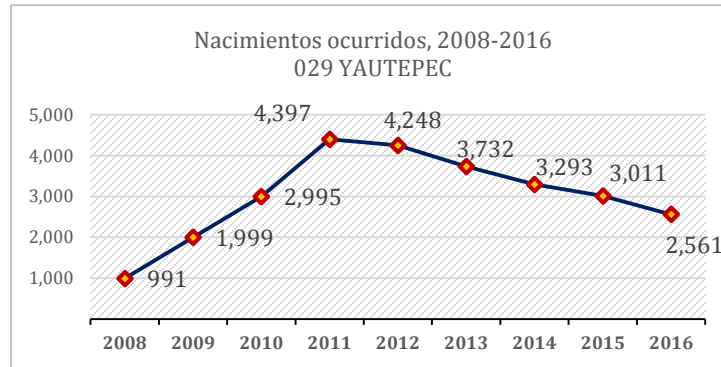
Fuente: Dirección de Información en Salud (DGIS), Subsistema de Información sobre Nacimientos (SINAC) 2016. Consultado el 21 de diciembre 2017.
Selección por nacimientos ocurridos. Fecha de Actualización: Febrero 2018.
Elaboró: **Departamento de Evaluación.**

Nacimientos Históricos ocurridos por municipio Morelos, 2008-2016 Jurisdicción III "Cuautla".



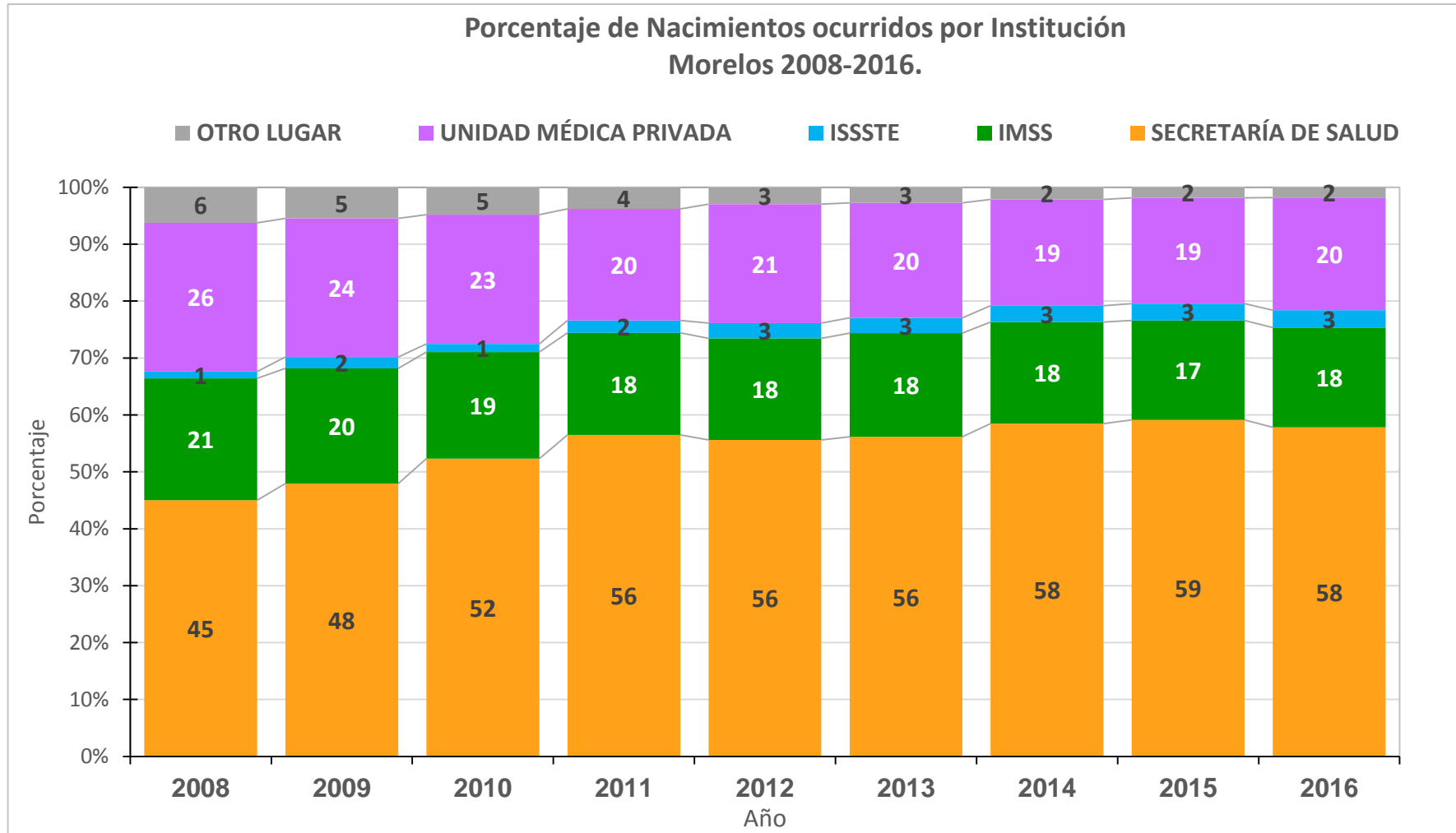
Fuente: Dirección de Información en Salud (DGIS), Subsistema de Información sobre Nacimientos (SINAC) 2016. Consultado el 21 de diciembre 2017.
Selección por nacimientos ocurridos. Fecha de Actualización: Febrero 2018.
Elaboró: **Departamento de Evaluación.**

Nacimientos Históricos ocurridos por municipio Morelos, 2008-2016 Jurisdicción III "Cuautla".



Fuente: Dirección de Información en Salud (DGIS), Subsistema de Información sobre Nacimientos (SINAC) 2016. Consultado el 21 de diciembre 2017.
 Selección por nacimientos ocurridos. Fecha de Actualización: Febrero 2018.
 Elaboró: **Departamento de Evaluación.**

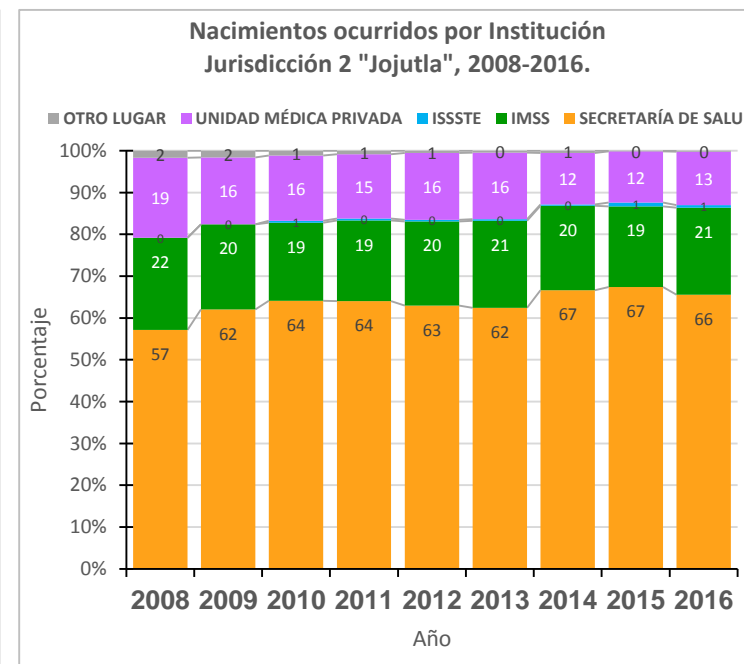
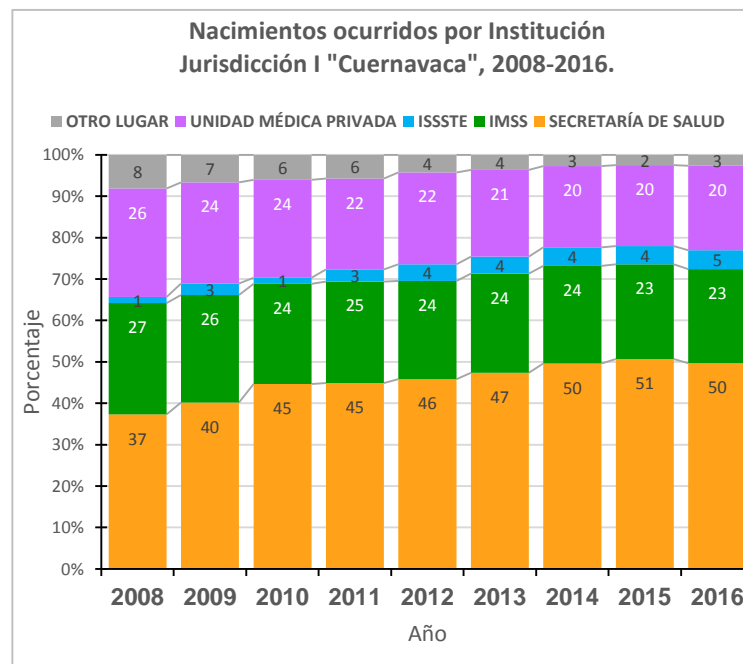
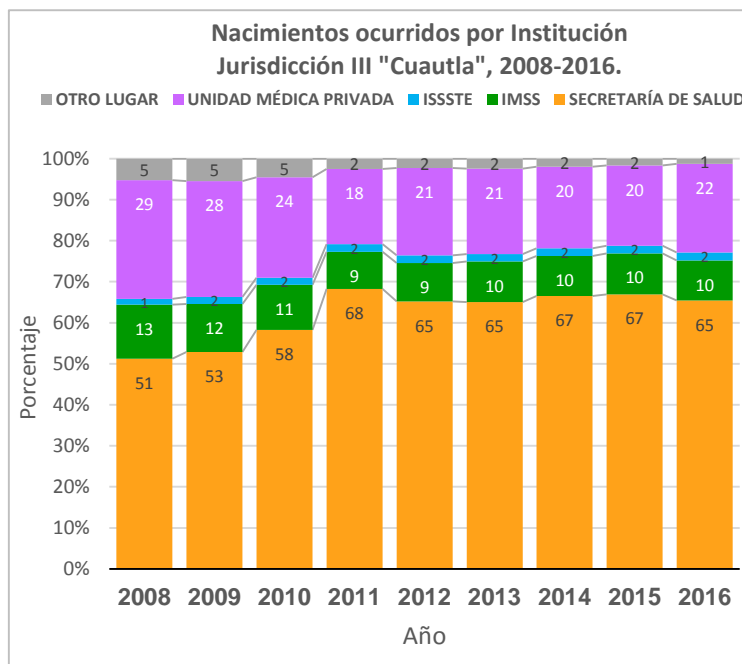
Porcentaje de Nacimientos Ocurridos por Institución Jurisdicciones y Estatal Morelos, 208-2016.



Fuente: Dirección de Información en Salud (DGIS), Subsistema de Información sobre Nacimientos (SINAC) 2016.
Consultado el 21 de diciembre 2017. Selección por nacimientos ocurridos. Fecha de Actualización: Febrero 2018.
Elaboró: **Departamento de Evaluación.**

Diagnóstico de Salud Estatal
D. R. © Servicios de Salud de Morelos 2018, México.

Porcentaje de Nacimientos Ocurridos por Institución Jurisdicciones y Estatal Morelos, 2008-2016.



Fuente: Dirección de Información en Salud (DGIS), Subsistema de Información sobre Nacimientos (SINAC) 2016. Consultado el 21 de diciembre 2017.

Selección por nacimientos ocurridos. Fecha de Actualización: Febrero 2018.

Elaboró: **Departamento de Evaluación.**

Nacimientos ocurridos por lugar de nacimiento Estatad Morelos, años 2008-2016.

Estatad 2018-2016

| ESTATAL Institución | Periodo en años | | | | | | | | | | | | | | | | | |
|------------------------------|-----------------|----|---------------|----|---------------|----|---------------|----|---------------|----|---------------|----|---------------|----|---------------|----|---------------|----|
| | 2008 | | 2009 | | 2010 | | 2011 | | 2012 | | 2013 | | 2014 | | 2015 | | 2016 | |
| | Absolutos | % | Absolutos | % | Absolutos | % | Absolutos | % | Absolutos | % | Absolutos | % | Absolutos | % | Absolutos | % | Absolutos | % |
| SECRETARÍA DE SALUD | 14,338 | 45 | 14,669 | 48 | 17,138 | 52 | 18,915 | 56 | 19,027 | 56 | 19,530 | 56 | 19,945 | 58 | 19,876 | 59 | 18,938 | 58 |
| IMSS | 6,832 | 21 | 6,183 | 20 | 6,142 | 19 | 6,013 | 18 | 6,106 | 18 | 6,333 | 18 | 6,073 | 18 | 5,884 | 17 | 5,734 | 18 |
| ISSSTE | 380 | 1 | 611 | 2 | 461 | 1 | 720 | 2 | 906 | 3 | 940 | 3 | 977 | 3 | 997 | 3 | 1,006 | 3 |
| UNIDAD MÉDICA PRIVADA | 8,325 | 26 | 7,462 | 24 | 7,446 | 23 | 6,568 | 20 | 7,155 | 21 | 7,018 | 20 | 6,379 | 19 | 6,246 | 19 | 6,475 | 20 |
| OTRO LUGAR | 1,985 | 6 | 1,664 | 5 | 1,570 | 5 | 1,273 | 4 | 1,015 | 3 | 950 | 3 | 722 | 2 | 625 | 2 | 596 | 2 |
| Total | 31,860 | | 30,589 | | 32,757 | | 33,489 | | 34,209 | | 34,771 | | 34,096 | | 33,628 | | 32,749 | |

Fuente: Dirección de Información en Salud (DGIS), Subsistema de Información sobre Nacimientos (SINAC) 2016. Consultado el 21 de diciembre 2017.

Selección por nacimientos ocurridos. Fecha de Actualización: Febrero 2018.

Elaboró: **Departamento de Evaluación.**

Nacimientos ocurridos por lugar de nacimiento Jurisdicciones, años 2008-2016.

Jurisdicción I "Cuernavaca" 2018-2016

| JURISDICCIÓN I Institución | 2008 | | 2009 | | 2010 | | 2011 | | 2012 | | 2013 | | 2014 | | 2015 | | 2016 | |
|-------------------------------|---------------|----|---------------|----|---------------|----|---------------|----|---------------|----|---------------|----|---------------|----|---------------|----|---------------|----|
| | Absolutos | % | Absolutos | % | Absolutos | % | Absolutos | % | Absolutos | % | Absolutos | % | Absolutos | % | Absolutos | % | Absolutos | % |
| SECRETARÍA DE SALUD | 6,011 | 37 | 6,152 | 40 | 7,295 | 45 | 7,151 | 45 | 7,468 | 46 | 7,887 | 47 | 8,026 | 50 | 8,275 | 51 | 7,850 | 50 |
| IMSS | 4,345 | 27 | 3,977 | 26 | 3,962 | 24 | 3,914 | 25 | 3,868 | 24 | 3,993 | 24 | 3,821 | 24 | 3,727 | 23 | 3,589 | 23 |
| ISSSTE | 231 | 1 | 429 | 3 | 234 | 1 | 460 | 3 | 647 | 4 | 684 | 4 | 719 | 4 | 717 | 4 | 728 | 5 |
| UNIDAD MÉDICA PRIVADA | 4,225 | 26 | 3,736 | 24 | 3,863 | 24 | 3,499 | 22 | 3,622 | 22 | 3,501 | 21 | 3,181 | 20 | 3,195 | 20 | 3,215 | 20 |
| OTRO LUGAR | 1,313 | 8 | 1,018 | 7 | 989 | 6 | 916 | 6 | 691 | 4 | 601 | 4 | 441 | 3 | 403 | 2 | 420 | 3 |
| Total | 16,125 | | 15,312 | | 16,343 | | 15,940 | | 16,296 | | 16,666 | | 16,188 | | 16,317 | | 15,802 | |

Jurisdicción II "Jojutla" 2018-2016

| JURISDICCIÓN II Institución | 2008 | | 2009 | | 2010 | | 2011 | | 2012 | | 2013 | | 2014 | | 2015 | | 2016 | |
|--------------------------------|--------------|----|--------------|----|--------------|----|--------------|----|--------------|----|--------------|----|--------------|----|--------------|----|--------------|----|
| | Absolutos | % | Absolutos | % | Absolutos | % | Absolutos | % | Absolutos | % | Absolutos | % | Absolutos | % | Absolutos | % | Absolutos | % |
| SECRETARÍA DE SALUD | 2,632 | 57 | 3,000 | 62 | 3,146 | 64 | 3,219 | 64 | 3,270 | 63 | 3,172 | 62 | 3,224 | 67 | 3,061 | 67 | 2,921 | 66 |
| IMSS | 1,018 | 22 | 985 | 20 | 915 | 19 | 967 | 19 | 1,048 | 20 | 1,058 | 21 | 978 | 20 | 879 | 19 | 927 | 21 |
| ISSSTE | | 0 | | 0 | 25 | 1 | 24 | 0 | 19 | 0 | 19 | 0 | 17 | 0 | 39 | 1 | 30 | 1 |
| UNIDAD MÉDICA PRIVADA | 881 | 19 | 775 | 16 | 765 | 16 | 771 | 15 | 830 | 16 | 808 | 16 | 596 | 12 | 558 | 12 | 567 | 13 |
| OTRO LUGAR | 77 | 2 | 76 | 2 | 56 | 1 | 43 | 1 | 28 | 1 | 24 | 0 | 25 | 1 | 6 | 0 | 11 | 0 |
| Total | 4,608 | | 4,836 | | 4,907 | | 5,024 | | 5,195 | | 5,081 | | 4,840 | | 4,543 | | 4,456 | |

Jurisdicción III "Cautla" 2018-2016

| JURISDICCIÓN III Institución | 2008 | | 2009 | | 2010 | | 2011 | | 2012 | | 2013 | | 2014 | | 2015 | | 2016 | |
|---------------------------------|---------------|----|---------------|----|---------------|----|---------------|----|---------------|----|---------------|----|---------------|----|---------------|----|---------------|----|
| | Absolutos | % | Absolutos | % | Absolutos | % | Absolutos | % | Absolutos | % | Absolutos | % | Absolutos | % | Absolutos | % | Absolutos | % |
| SECRETARÍA DE SALUD | 5,695 | 51 | 5,517 | 53 | 6,697 | 58 | 8,545 | 68 | 8,289 | 65 | 8,471 | 65 | 8,695 | 67 | 8,540 | 67 | 8,167 | 65 |
| IMSS | 1,469 | 13 | 1,221 | 12 | 1,265 | 11 | 1,132 | 9 | 1,190 | 9 | 1,282 | 10 | 1,274 | 10 | 1,278 | 10 | 1,218 | 10 |
| ISSSTE | 149 | 1 | 182 | 2 | 202 | 2 | 236 | 2 | 240 | 2 | 237 | 2 | 241 | 2 | 241 | 2 | 248 | 2 |
| UNIDAD MÉDICA PRIVADA | 3,219 | 29 | 2,951 | 28 | 2,817 | 24 | 2,298 | 18 | 2,702 | 21 | 2,709 | 21 | 2,602 | 20 | 2,493 | 20 | 2,693 | 22 |
| OTRO LUGAR | 586 | 5 | 569 | 5 | 521 | 5 | 312 | 2 | 296 | 2 | 321 | 2 | 254 | 2 | 215 | 2 | 162 | 1 |
| TOTAL | 11,118 | | 10,440 | | 11,502 | | 12,523 | | 12,717 | | 13,020 | | 13,066 | | 12,767 | | 12,488 | |