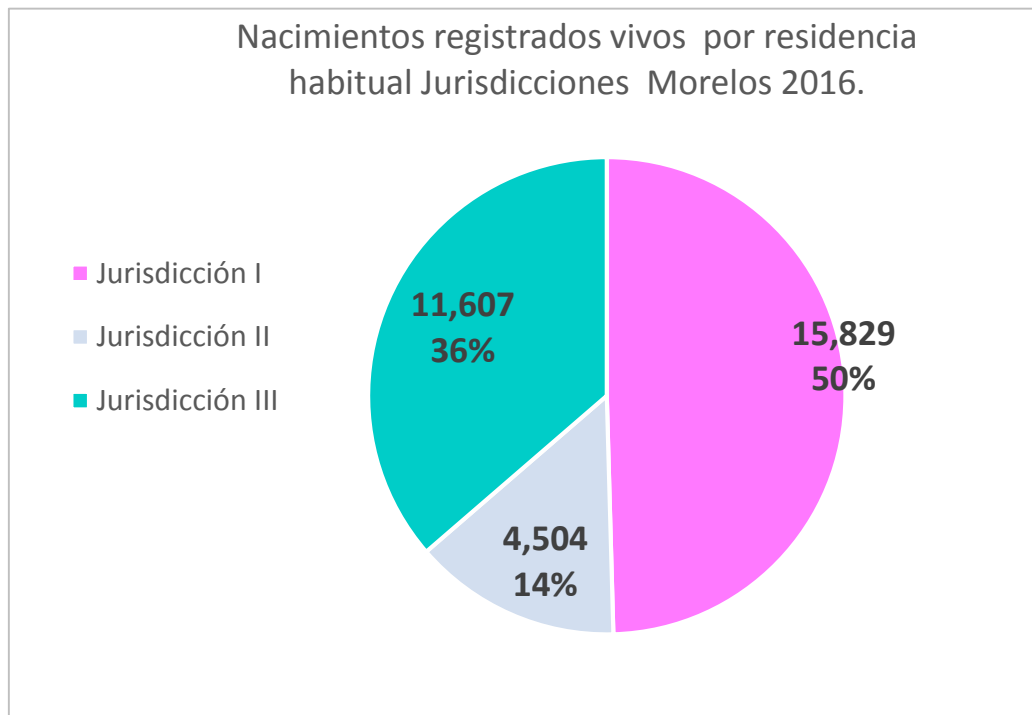


Capitulo 2.

Perfil Epidemiológico

2.1. Nacimientos

Nacimientos registrados por residencia habitual de la madre Morelos, 2016.

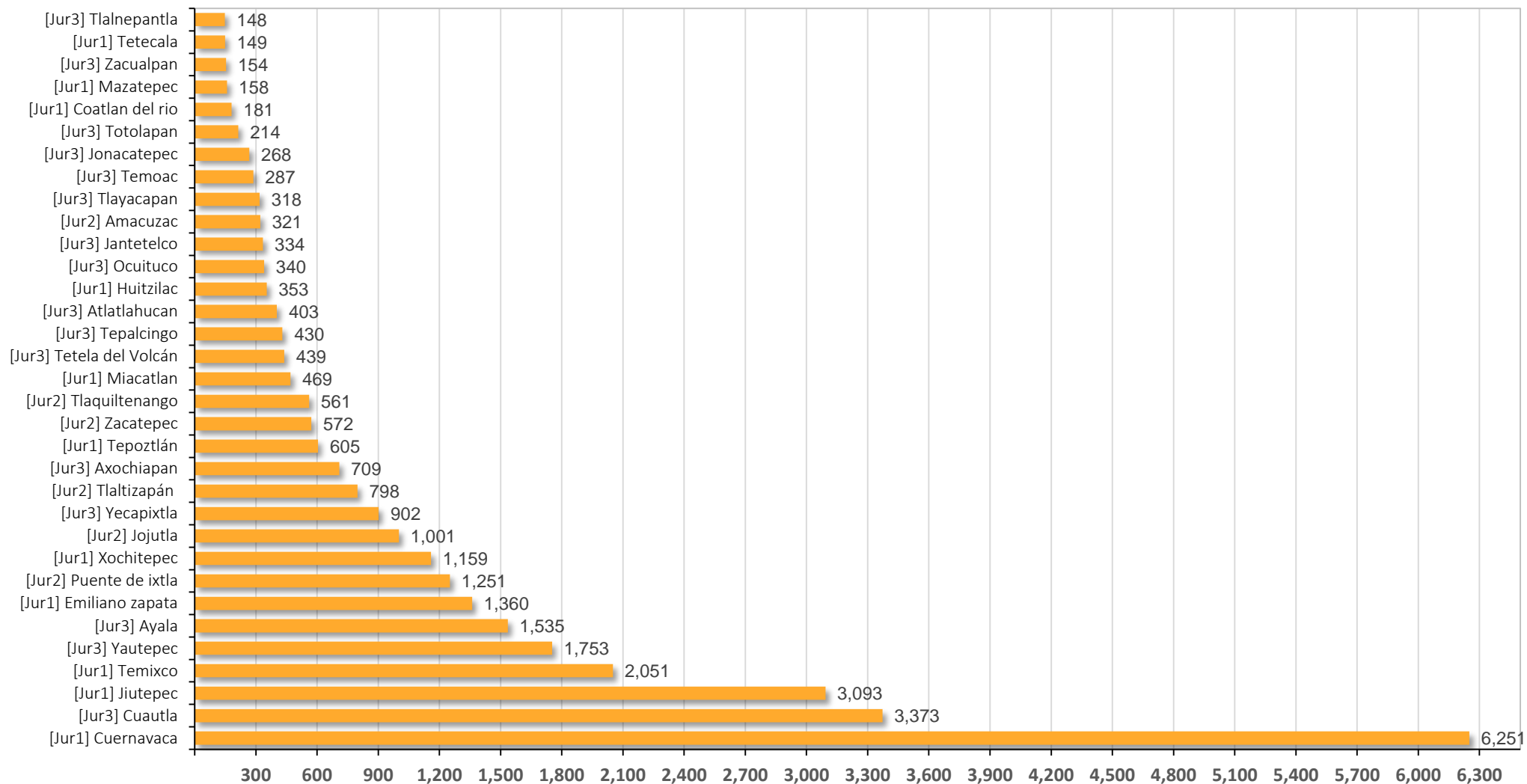


Nacimientos por residencia Morelos 2016.				
Descripción	Hombres	Mujeres	Sin inf.	Absolutos
Jurisdicción I	8,081	7,733	15	15,829
Jurisdicción II	2,297	2,200	7	4,504
Jurisdicción III	5,872	5,727	8	11,607
Se ignora	26	22		48
Total	16,276	15,682	30	31,988

Fuente: Dirección de Información en Salud (DGIS), Subsistema de Información sobre Nacimientos (SINAC) 2016. Consultado el 21 de diciembre 2017. Por residencia habitual de la madre. Fecha de Actualización: Febrero 2018.

Elaboró: **Departamento de Evaluación.**

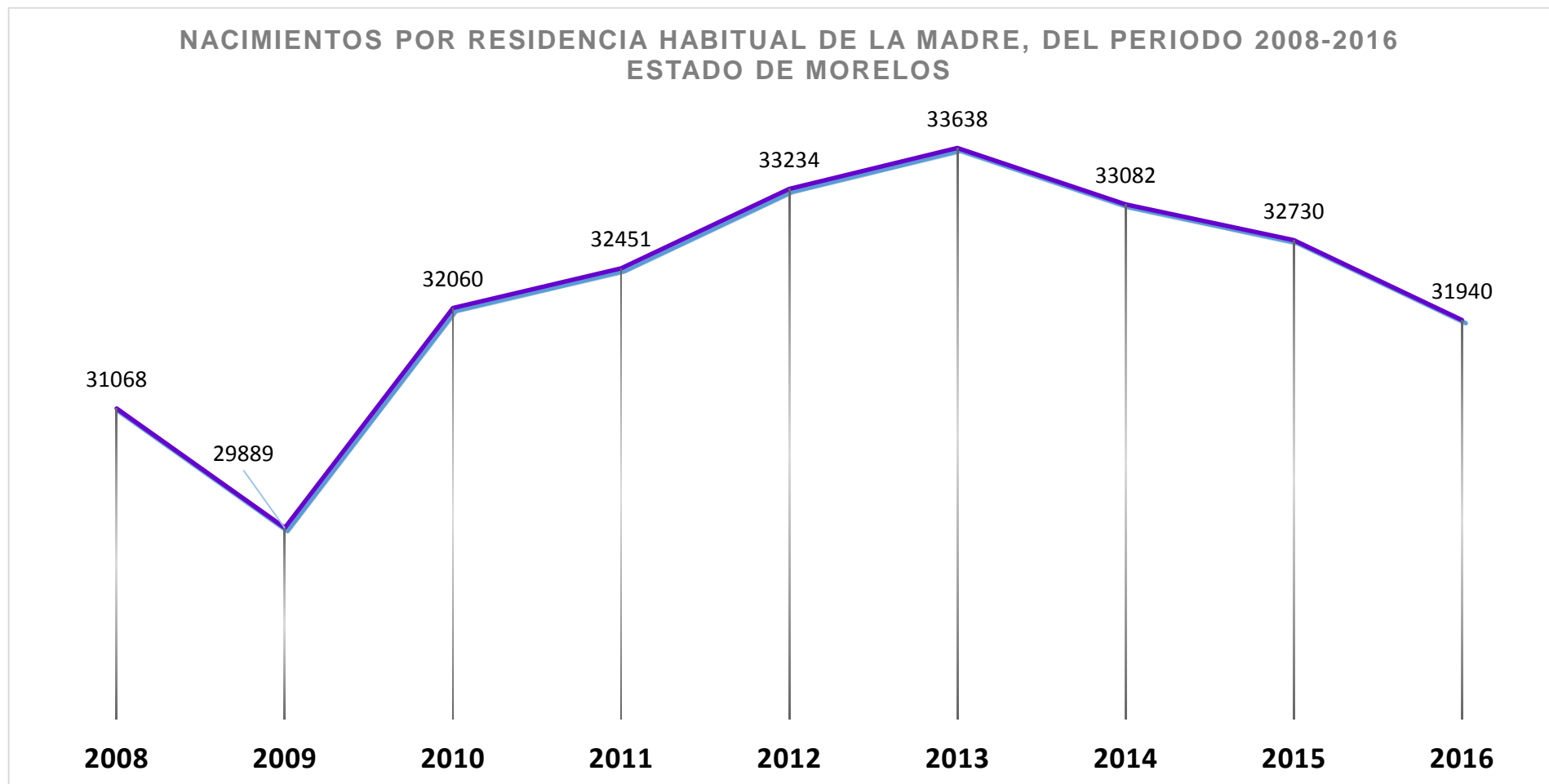
Nacimientos registrados por municipios y residencia habitual de la madre Morelos, 2016.



Fuente: Dirección de Información en Salud (DGIS), Subsistema de Información sobre Nacimientos (SINAC) 2016. Consultado el 21 de diciembre 2017. Por residencia habitual de la madre. Fecha de Actualización: Febrero 2018.
Elaboró: **Departamento de Evaluación.**

Diagnóstico de Salud Estatal
D. R. © Servicios de Salud de Morelos 2018, México.

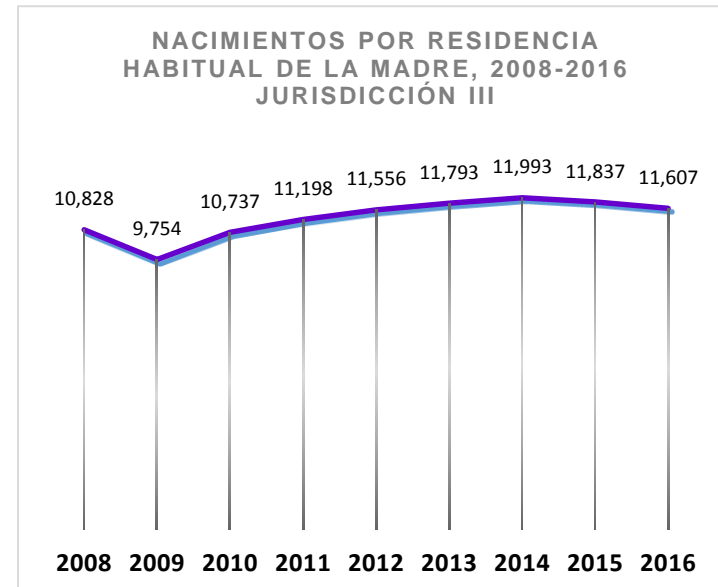
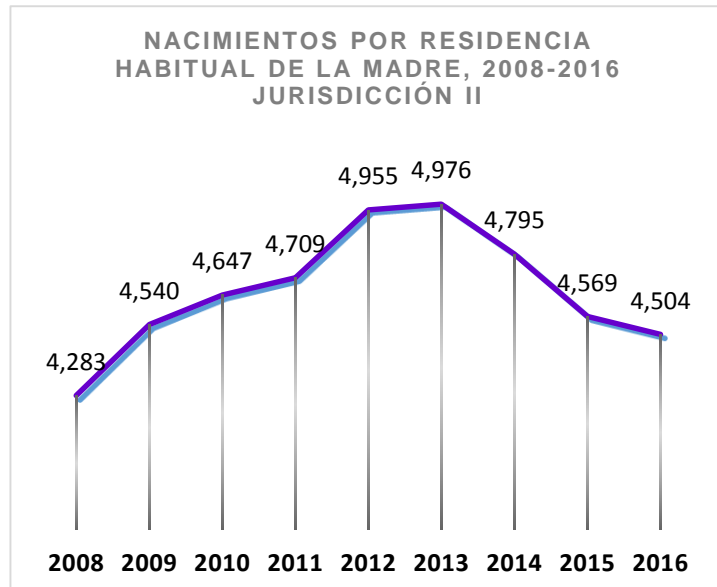
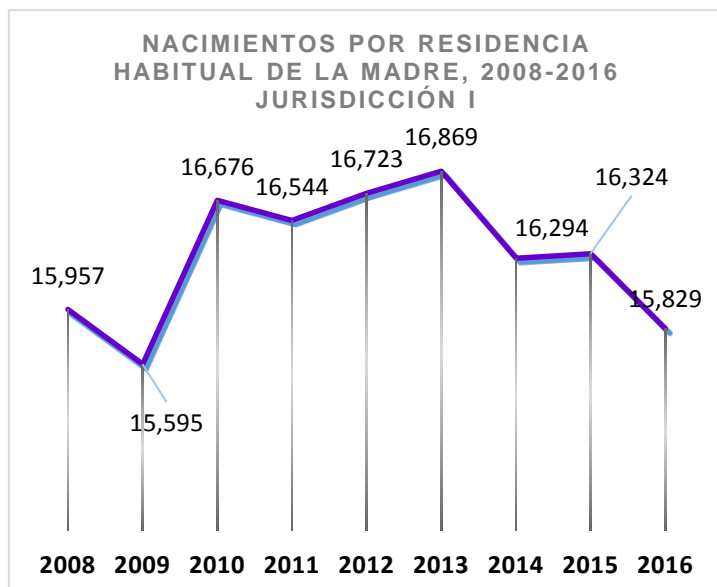
Nacimientos Históricos por residencia habitual estatal y por Jurisdicción Morelos, 2008-2016



Fuente: Dirección de Información en Salud (DGIS), Subsistema de Información sobre Nacimientos (SINAC) 2016. Consultado el 21 de diciembre 2017. Por residencia habitual de la madre. Fecha de Actualización: Febrero 2018.
 Elaboró: **Departamento de Evaluación.**

Diagnóstico de Salud Estatal
 D. R. © Servicios de Salud de Morelos 2018, México.

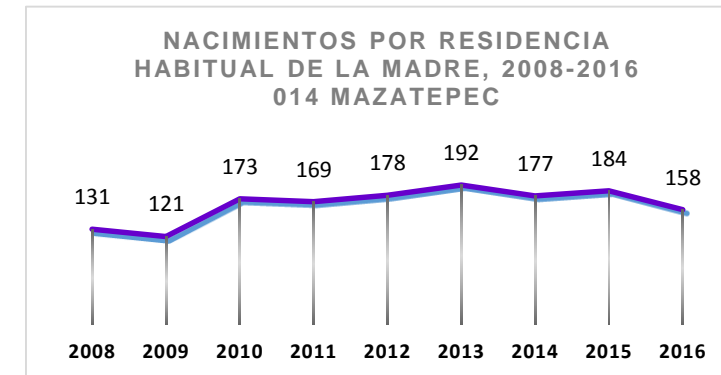
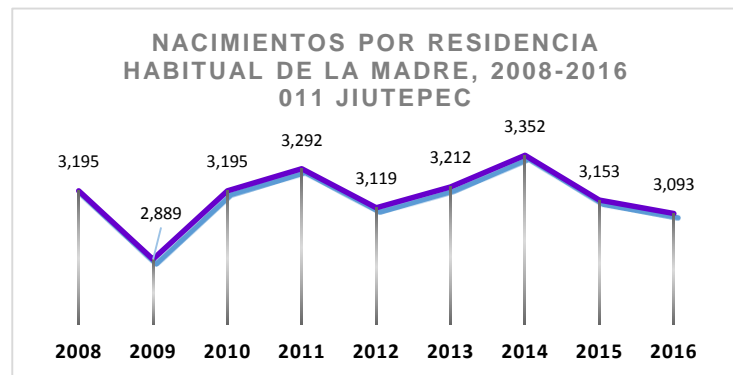
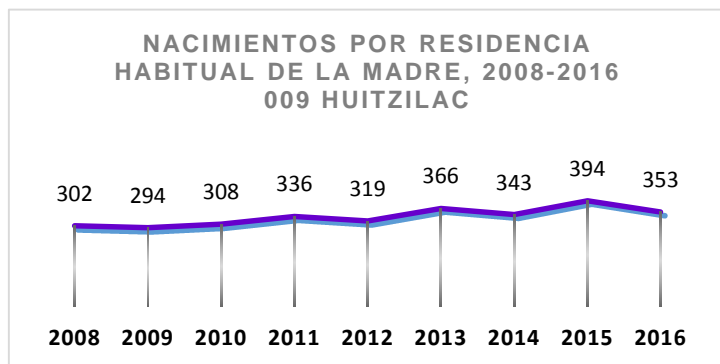
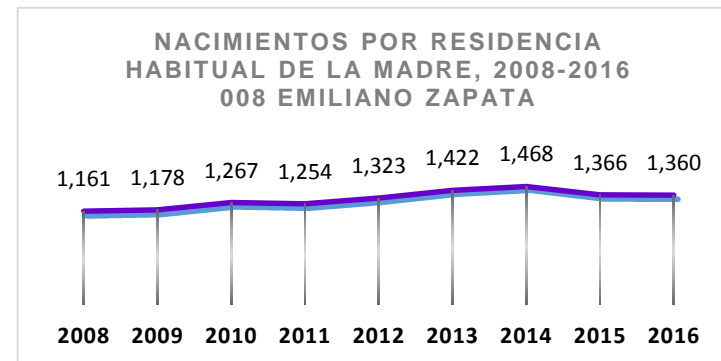
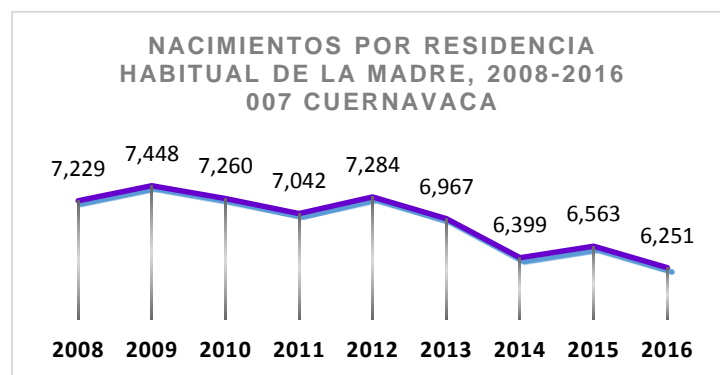
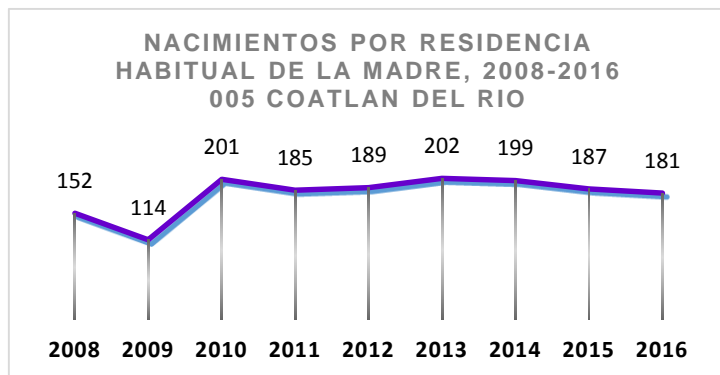
Nacimientos Históricos por residencia habitual estatal y por Jurisdicción Morelos, 2008-2016



Fuente: Dirección de Información en Salud (DGIS), Subsistema de Información sobre Nacimientos (SINAC) 2016. Consultado el 21 de diciembre 2017. Por residencia habitual de la madre. Fecha de Actualización: Febrero 2018.

Elaboró: **Departamento de Evaluación.**

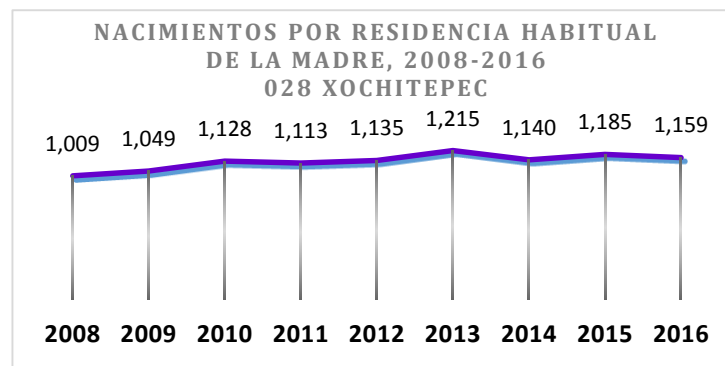
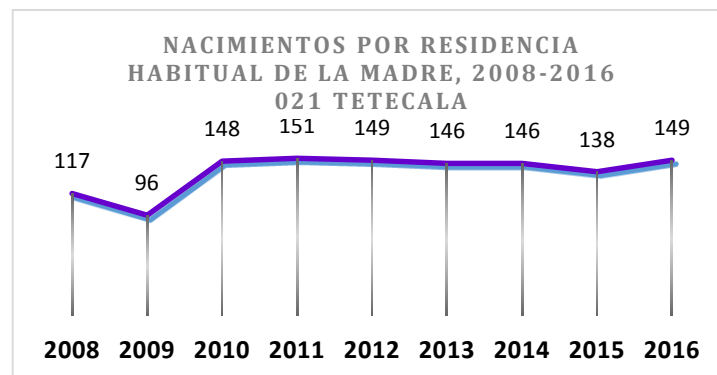
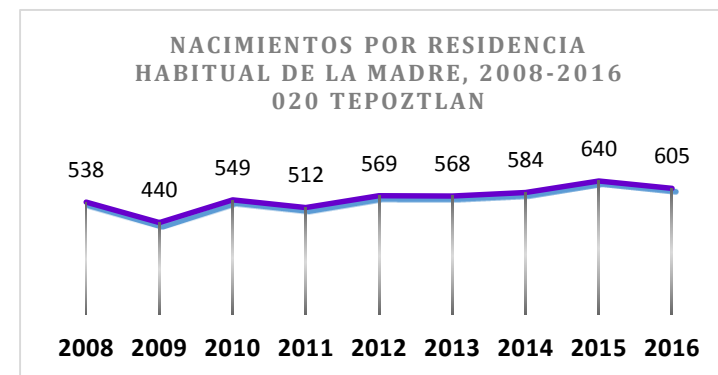
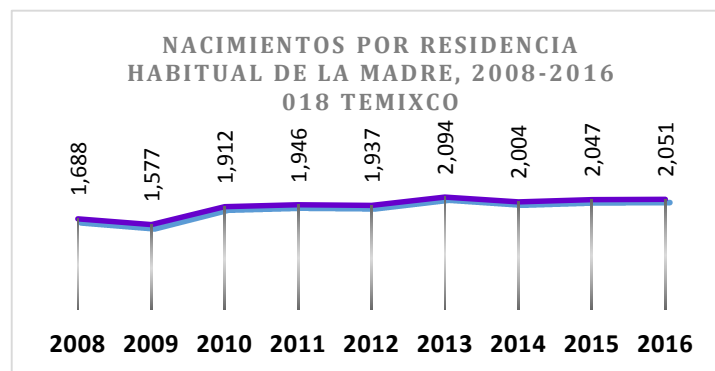
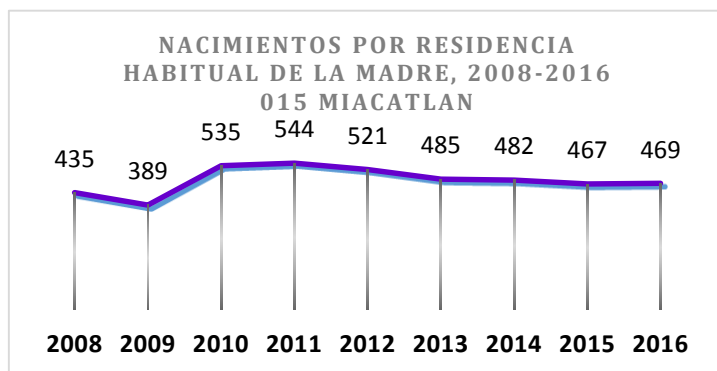
Nacimientos Históricos por residencia habitual y por municipios Morelos, 2008-2016 Jurisdicción I “Cuernavaca”.



Fuente: Dirección de Información en Salud (DGIS), Subsistema de Información sobre Nacimientos (SINAC) 2016. Consultado el 21 de diciembre 2017. Por residencia habitual de la madre. Fecha de Actualización: Febrero 2018.

Elaboró: **Departamento de Evaluación.**

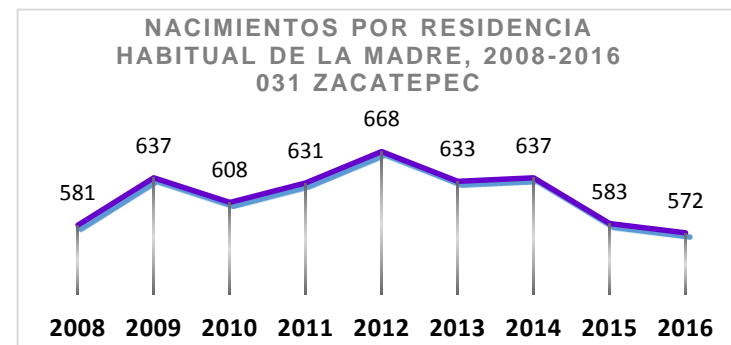
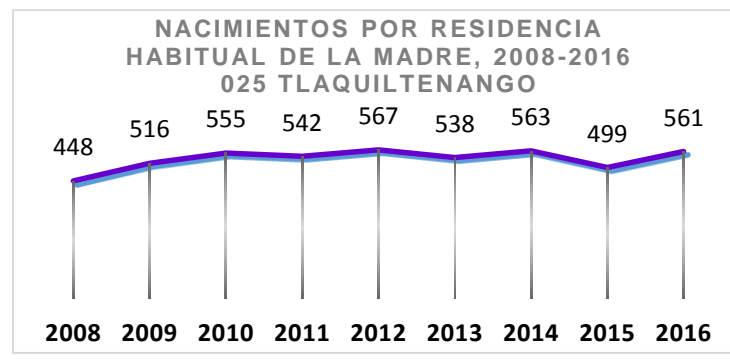
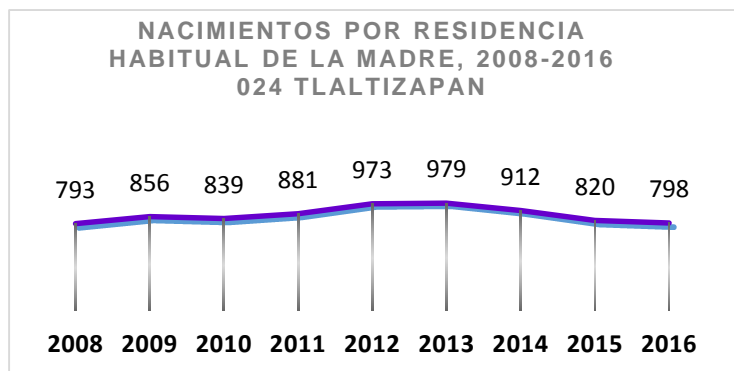
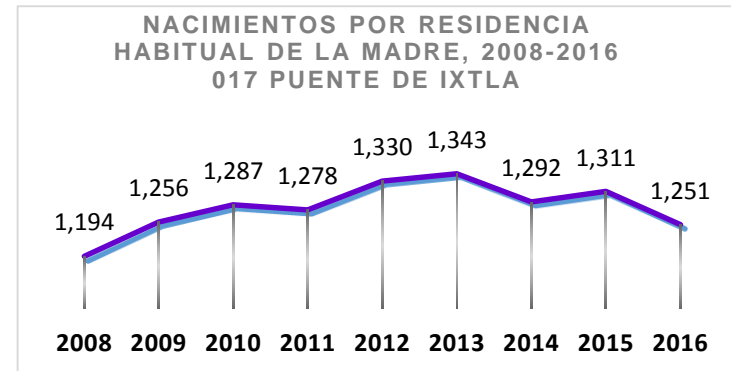
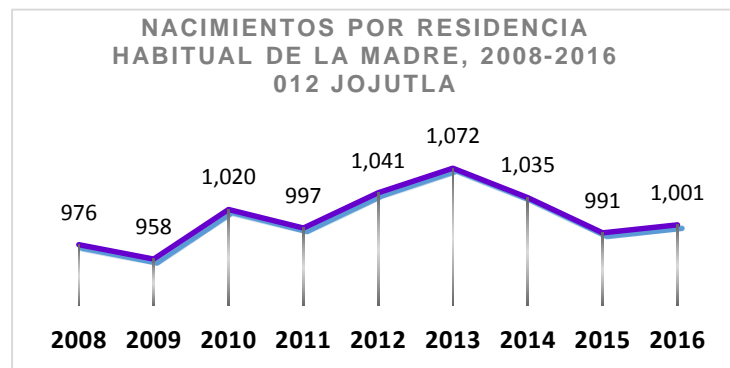
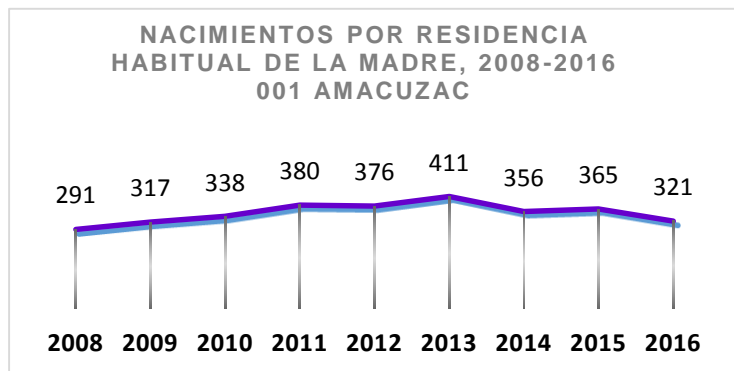
Nacimientos Históricos por residencia habitual y por municipios Morelos, 2008-2016 Jurisdicción I “Cuernavaca”.



Fuente: Dirección de Información en Salud (DGIS), Subsistema de Información sobre Nacimientos (SINAC) 2016. Consultado el 21 de diciembre 2017. Por residencia habitual de la madre. Fecha de Actualización: Febrero 2018.

Elaboró: **Departamento de Evaluación.**

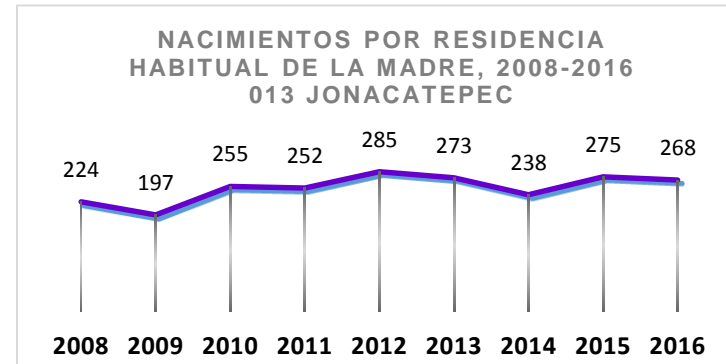
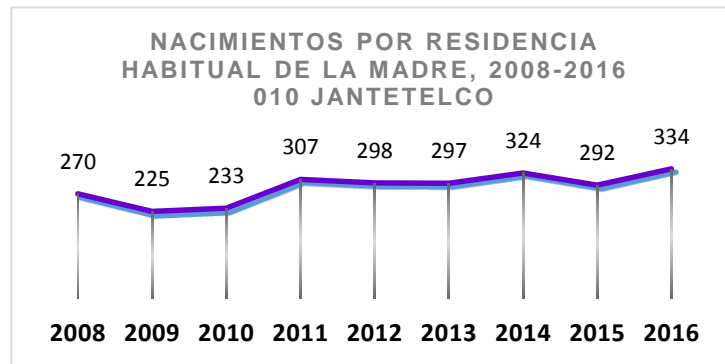
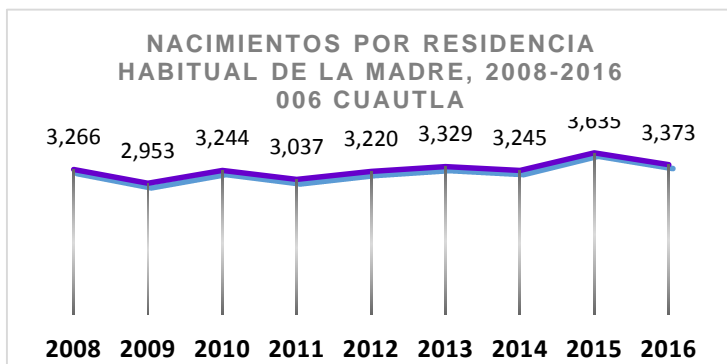
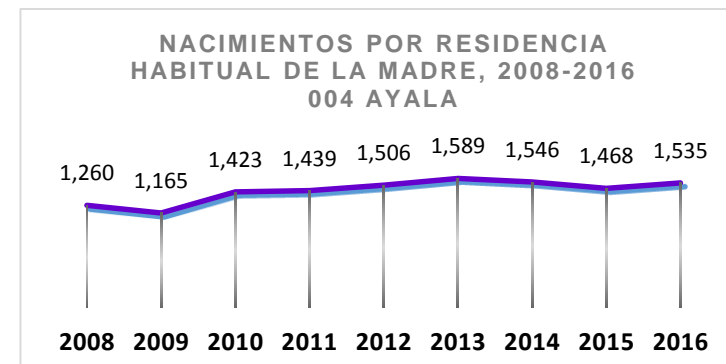
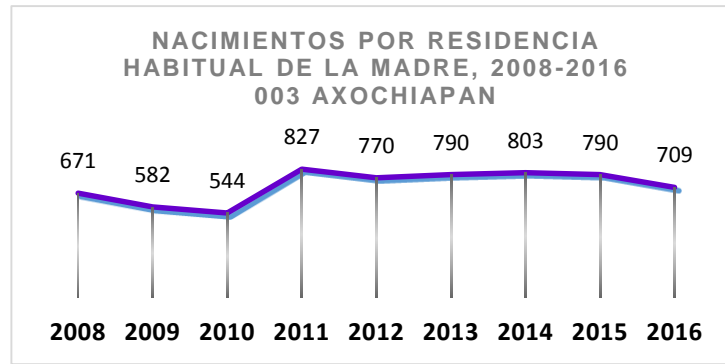
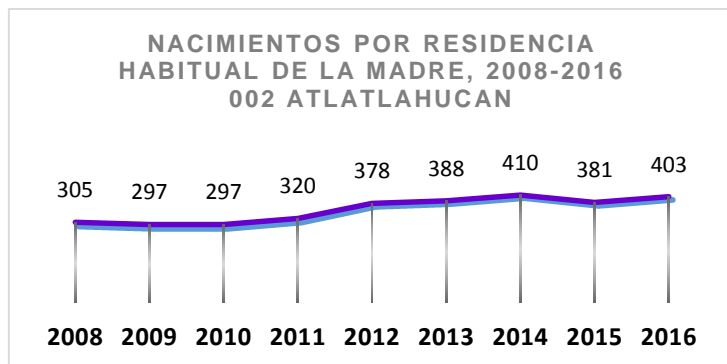
Nacimientos Históricos por residencia habitual y por municipios Morelos, 2008-2016 Jurisdicción II "Jojutla".



Fuente: Dirección de Información en Salud (DGIS), Subsistema de Información sobre Nacimientos (SINAC) 2016. Consultado el 21 de diciembre 2017. Por residencia habitual de la madre. Fecha de Actualización: Febrero 2018.

Elaboró: **Departamento de Evaluación.**

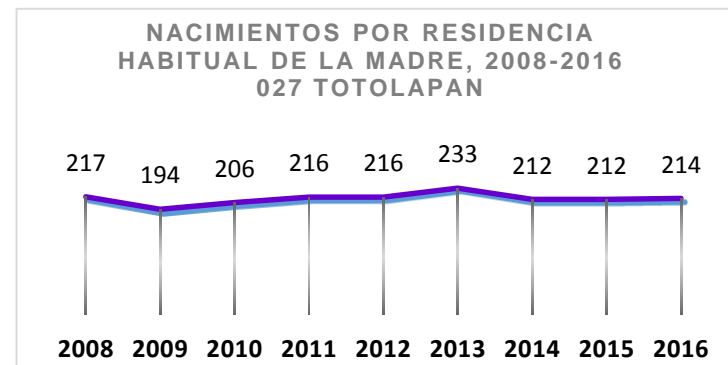
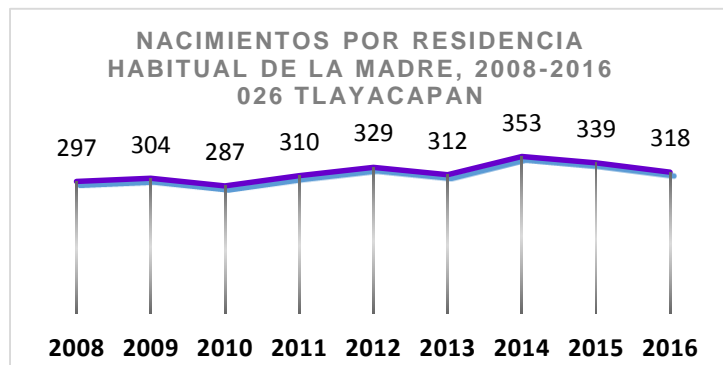
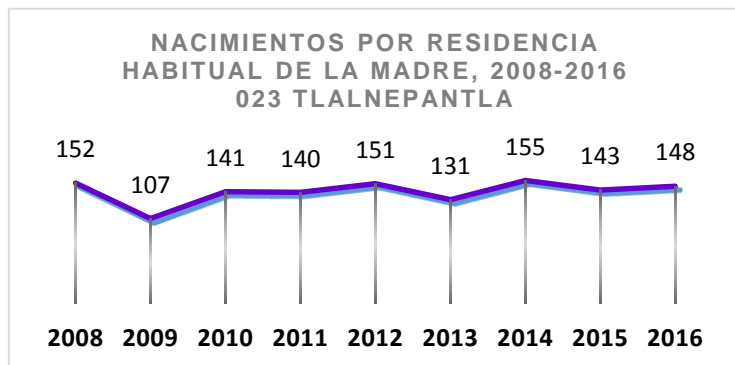
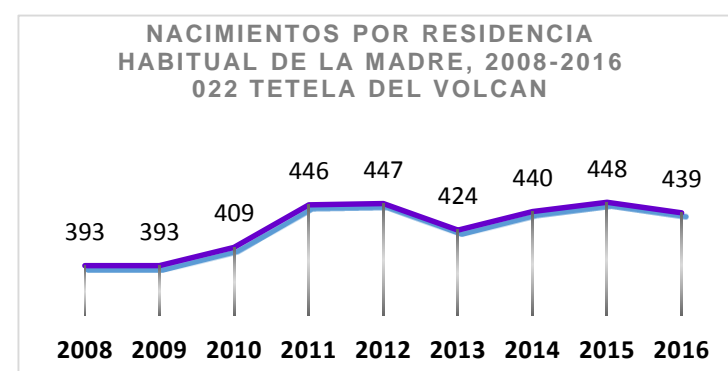
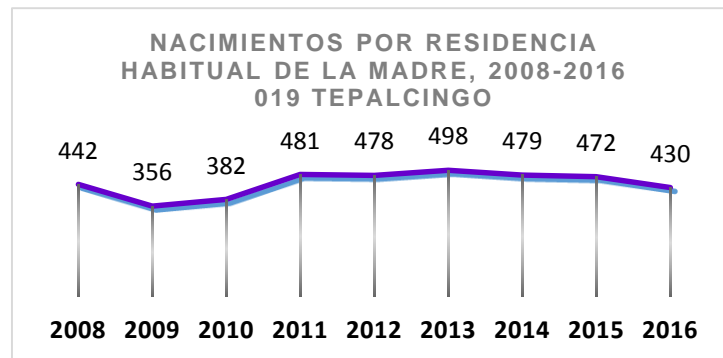
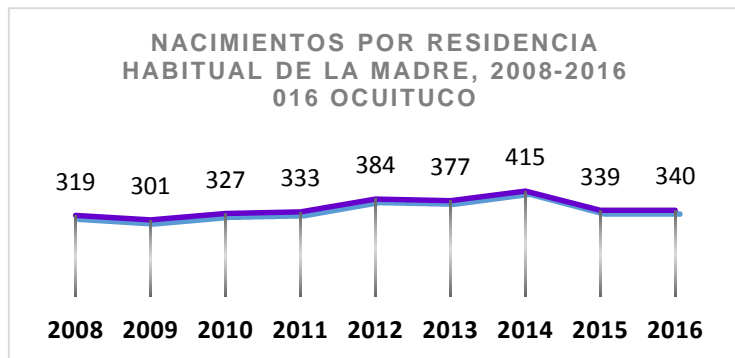
Nacimientos Históricos por residencia habitual y por municipios Morelos, 2008-2016 Jurisdicción III “Cautla”.



Fuente: Dirección de Información en Salud (DGIS), Subsistema de Información sobre Nacimientos (SINAC) 2016. Consultado el 21 de diciembre 2017. Por residencia habitual de la madre. Fecha de Actualización: Febrero 2018.

Elaboró: **Departamento de Evaluación.**

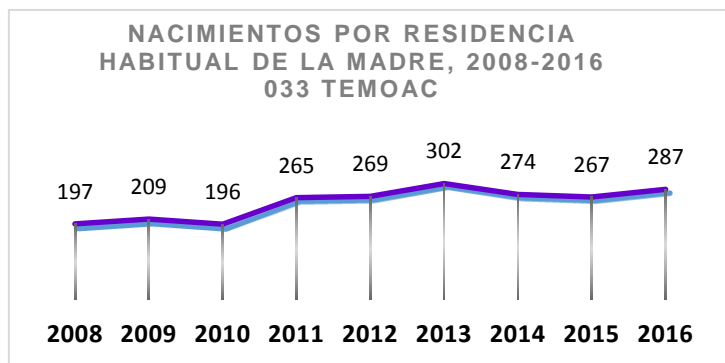
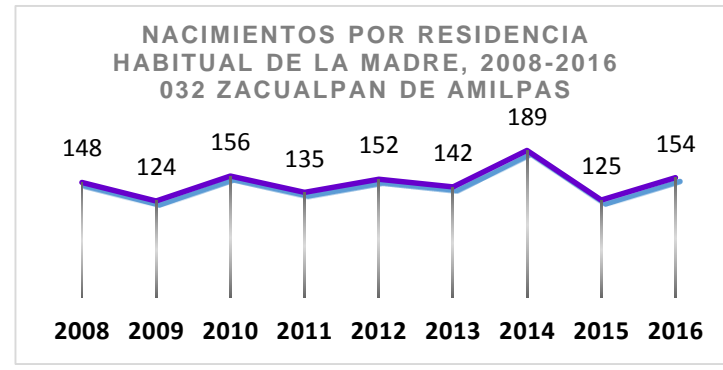
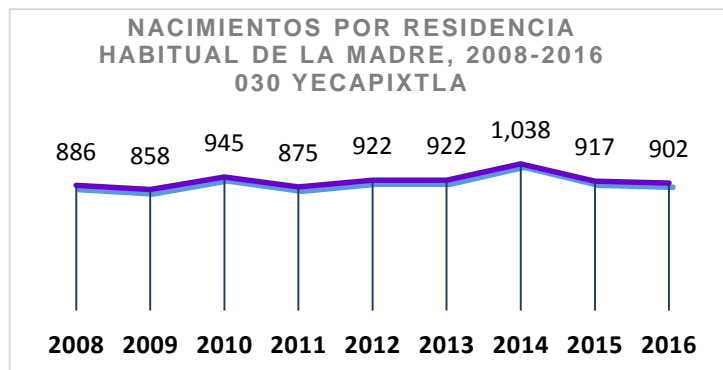
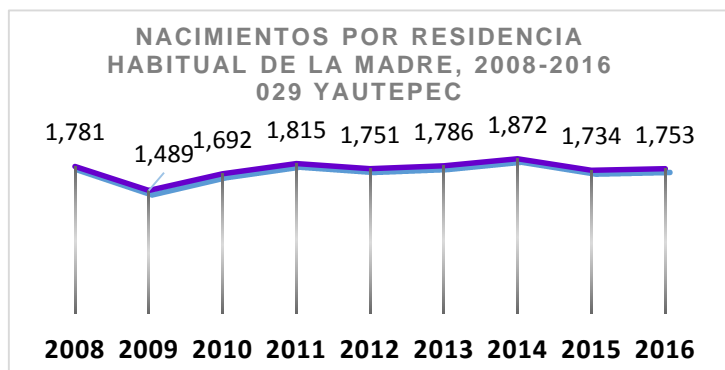
Nacimientos Históricos por residencia habitual y por municipios Morelos, 2008-2016 Jurisdicción III "Cautla".



Fuente: Dirección de Información en Salud (DGIS), Subsistema de Información sobre Nacimientos (SINAC) 2016. Consultado el 21 de diciembre 2017. Por residencia habitual de la madre. Fecha de Actualización: Febrero 2018.

Elaboró: **Departamento de Evaluación.**

Nacimientos Históricos por residencia habitual y por municipios Morelos, 2008-2016 Jurisdicción III "Cautla".



Fuente: Dirección de Información en Salud (DGIS), Subsistema de Información sobre Nacimientos (SINAC) 2016. Consultado el 21 de diciembre 2017. Por residencia habitual de la madre. Fecha de Actualización: Febrero 2018.

Elaboró: **Departamento de Evaluación.**

Nacimientos registrados (ocurridos y por residencia) Morelos, 2016.

Municipio	Nacimientos por lugar de ocurrencia				Nacimientos por residencia habitual de la madre			
	Hombres	Mujeres	Sin inf.	Total	Hombres	Mujeres	Sin inf.	Total
005 Coatlan Del Rio					81	99	1	181
007 Cuernavaca	5,777	5,482	8	11,267	3,162	3,084	5	6,251
008 Emiliano Zapata	381	369		750	683	676	1	1,360
009 Huitzilac	17	8		25	185	168		353
011 Jiutepec	162	145	1	308	1,601	1,489	3	3,093
014 Mazatepec		1		1	87	69	2	158
015 Miacatlan	1	6		7	236	232	1	469
018 Temixco	1,323	1,313	1	2,637	1,063	987	1	2,051
020 Tepoztlan	17	22		39	314	291		605
021 Tetecala	314	319	1	634	71	78		149
028 Xochitepec	65	69		134	598	560	1	1,159
Jurisdicción I	8,057	7,734	11	15,802	8,081	7,733	15	15,829
001 Amacuzac	7	1		8	155	165	1	321
012 Jojutla	1,416	1,363	2	2,781	492	505	4	1,001
017 Puente De Ixtla	371	350	8	729	649	601	1	1,251
024 Tlaltizapan De Zapata		3		3	431	367		798
025 Tlaquiltenango		1		1	267	294		561
031 Zacatepec	480	454		934	303	268	1	572
Jurisdicción II	2,274	2,172	10	4,456	2,297	2,200	7	4,504

Fuente: Dirección de Información en Salud (DGIS), Subsistema de Información sobre Nacimientos (SINAC) 2016. Consultado el 21 de diciembre 2017. Por residencia habitual de la madre. Fecha de Actualización: Febrero 2018.

Elaboró: **Departamento de Evaluación.**



Nacimientos registrados (ocurridos y por residencia) Morelos, 2016.

Municipio	Nacimientos por lugar de ocurrencia				Nacimientos por residencia habitual de la madre			
	Hombres	Mujeres	Sin inf.	Total	Hombres	Mujeres	Sin inf.	Total
002 Atlatlahucan		1		1	211	192		403
003 Axochiapan	544	500		1,044	366	343		709
004 Ayala	148	123	4	275	778	754	3	1,535
006 Cuautla	3,481	3,391	2	6,874	1,743	1,627	3	3,373
010 Jantetelco			1	1	165	169		334
013 Jonacatepec	258	259		517	132	136		268
016 Ocuituco	198	237		435	164	176		340
019 Tepalcingo	17	25		42	232	198		430
022 Tetela Del Volcan	32	32		64	219	220		439
023 Tlalnepantla	2	4		6	70	78		148
026 Tlayacapan	15	27		42	146	172		318
027 Totolapan	1			1	113	101		214
029 Yautepec	1,307	1,253	1	2,561	887	865	1	1,753
030 Yecapixtla	327	297		624	420	481	1	902
032 Zacualpan	1			1	79	75		154
033 Temoac					147	140		287
Jurisdicción III	6,331	6,149	8	12,488	5,872	5,727	8	11,607
No especificado	1	2		3	26	22		48
Total estatal	16,663	16,057	29	32,749	16,276	15,682	30	31,988

Fuente: Dirección de Información en Salud (DGIS), Subsistema de Información sobre Nacimientos (SINAC) 2016. Consultado el 21 de diciembre 2017. Por residencia habitual de la madre. Fecha de Actualización: Febrero 2018.

Elaboró: **Departamento de Evaluación.**