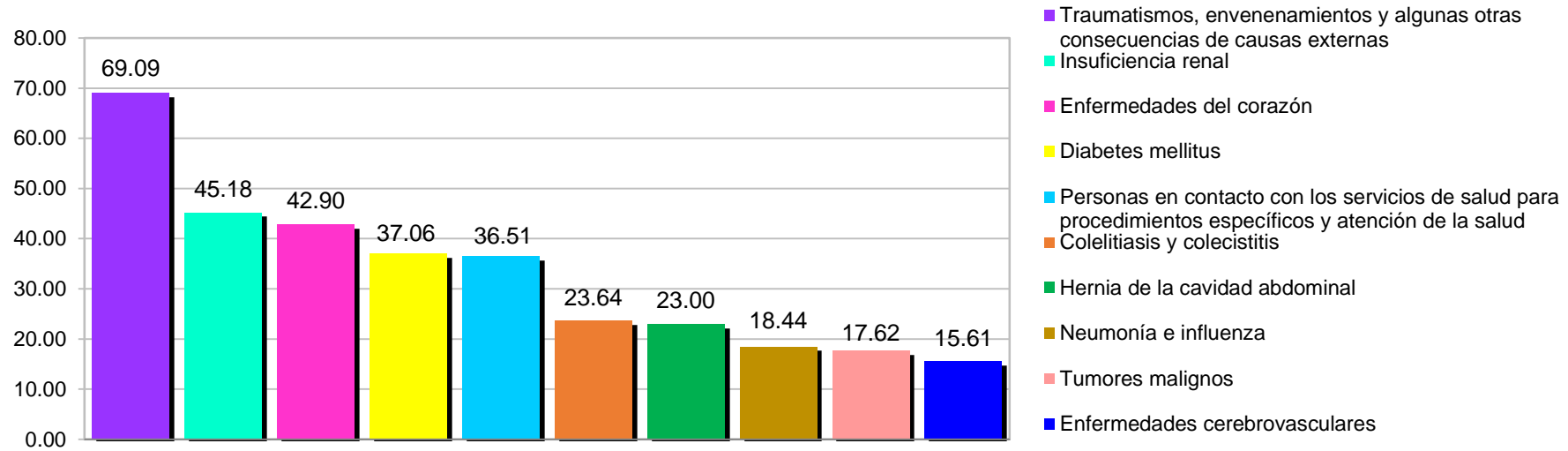


## 2.2.8.-Principales Causas de Egresos Hospitalarios en mayores de 60 años (Estatal, Jurisdicción y Hospital).

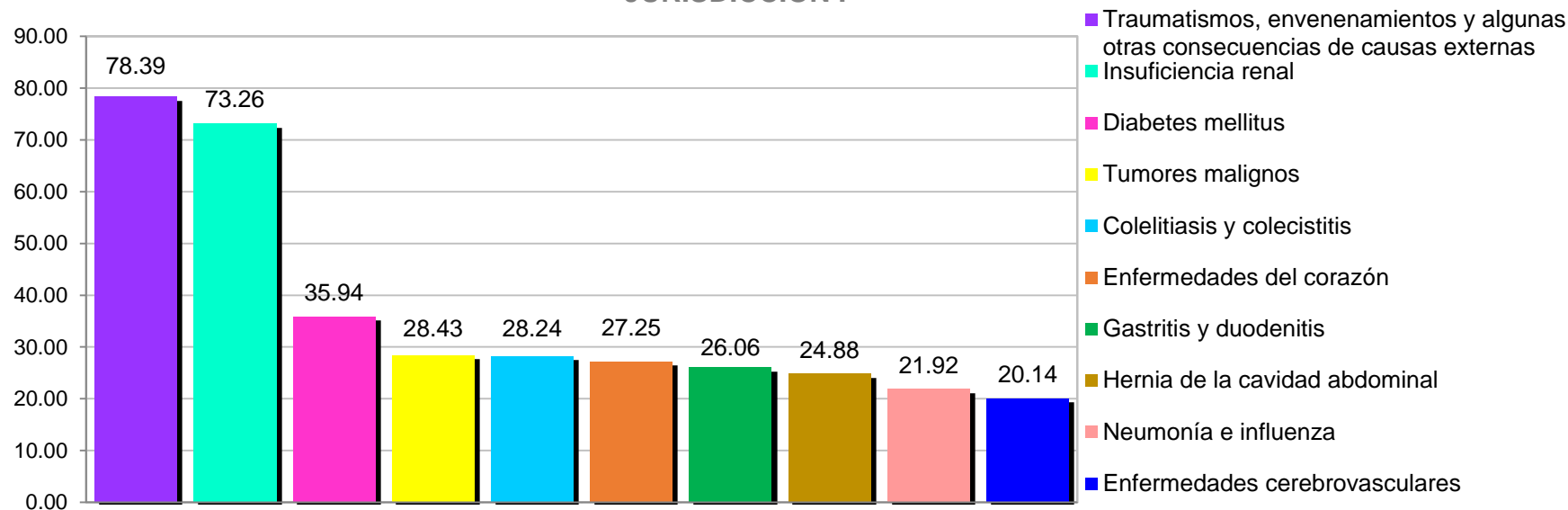
### 10 Principales Causas de Egresos Hospitalarios 2016, de 60 y más ESTATAL MORELOS



#	Principales causas de morbilidad por grupo de edad (>60 años) de Morelos 2016	Morbilidad	Tasa de morbilidad X 10,000 hab.
c1	166 Traumatismos, envenenamientos y algunas otras consecuencias de causas externas	757	<b>69.09</b>
c2	139 Insuficiencia renal	495	<b>45.18</b>
c3	097 Enfermedades del corazón	470	<b>42.90</b>
c4	061 Diabetes mellitus	406	<b>37.06</b>
c5	184 Personas en contacto con los servicios de salud para procedimientos específicos y atención de la salud	400	<b>36.51</b>
c6	126 Colelitiasis y colecistitis	259	<b>23.64</b>
c7	120 Hernia de la cavidad abdominal	252	<b>23.00</b>
c8	105 Neumonía e influenza	202	<b>18.44</b>
c9	049 Tumores malignos	193	<b>17.62</b>
c10	098 Enfermedades cerebrovasculares	171	<b>15.61</b>
	<b>Las demás Causas</b>	<b>1,963</b>	<b>179.17</b>
	<b>Total general</b>	<b>5,568</b>	<b>508.21</b>

Fuente: Dirección General de Información en salud (DGIS). *Subsistema Automatizado de Egresos hospitalarios 2016 (SAEH) selección por ocurrencia. Cubos Dinámicos CONAPO-DGIS; Proyecciones Poblacionales Morelos, 2016. Consultado en enero 2018.*  
Fecha de Actualización: Febrero 2018. Elaboró: Departamento de Evaluación.

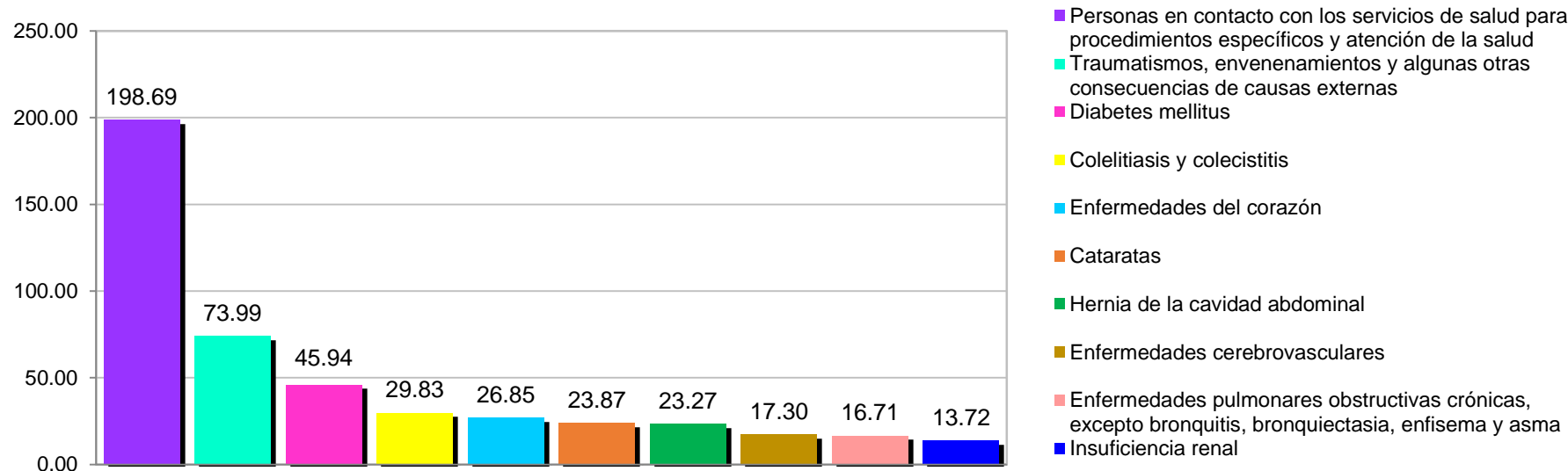
## 10 Principales Causas de Egresos Hospitalarios 2016, de 60 y más JURISDICCIÓN I



#	Principales de morbilidad por grupo de edad (>60 años), correspondiente a la jurisdicción I	Morbilidad	Tasa de morbilidad X 10,000 hab.
c1	166 Traumatismos, envenenamientos y algunas otras consecuencias de causas externas	397	78.39
c2	139 Insuficiencia renal	371	73.26
c3	061 Diabetes mellitus	182	35.94
c4	049 Tumores malignos	144	28.43
c5	126 Colelitiasis y colecistitis	143	28.24
c6	097 Enfermedades del corazón	138	27.25
c7	117 Gastritis y duodenitis	132	26.06
c8	120 Hernia de la cavidad abdominal	126	24.88
c9	105 Neumonía e influenza	111	21.92
c10	098 Enfermedades cerebrovasculares	102	20.14
	<b>Las demás Causas</b>	<b>934</b>	<b>184.42</b>
	<b>Total general</b>	<b>2,780</b>	<b>548.93</b>

Fuente: Dirección General de Información en salud (DGIS). *Subsistema Automatizado de Egresos hospitalarios 2016 (SAEH) selección por ocurrencia. Cubos Dinámicos CONAPO-DGIS; Proyecciones Poblacionales Morelos, 2016. Consultado en enero 2018.*  
Fecha de Actualización: Febrero 2018. Elaboró: Departamento de Evaluación.

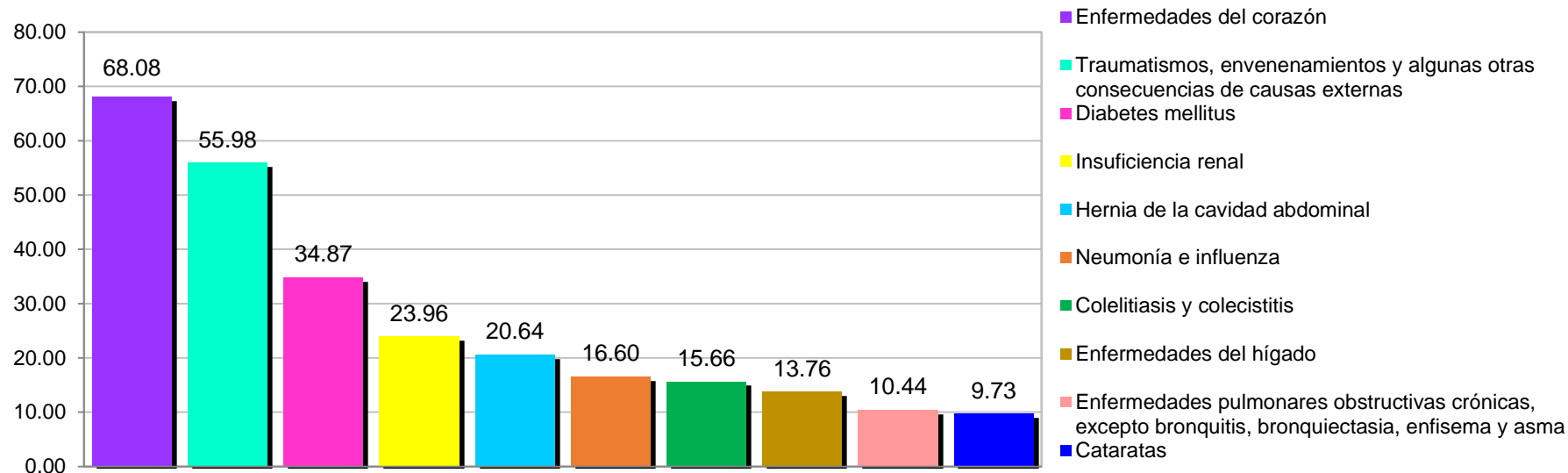
## 10 Principales Causas de Egresos Hospitalarios 2016, de 60 y más JURISDICCIÓN II



#	Principales causas de morbilidad por grupo de edad (>60 años), correspondiente a la jurisdicción II	Morbilidad	Tasa de morbilidad X 10,000 hab.
c1	184 Personas en contacto con los servicios de salud para procedimientos específicos y atención de la salud	333	<b>198.69</b>
c2	166 Traumatismos, envenenamientos y algunas otras consecuencias de causas externas	124	<b>73.99</b>
c3	061 Diabetes mellitus	77	<b>45.94</b>
c4	126 Colelitiasis y colecistitis	50	<b>29.83</b>
c5	097 Enfermedades del corazón	45	<b>26.85</b>
c6	088 Cataratas	40	<b>23.87</b>
c7	120 Hernia de la cavidad abdominal	39	<b>23.27</b>
c8	098 Enfermedades cerebrovasculares	29	<b>17.30</b>
c9	113 Enfermedades pulmonares obstructivas crónicas, excepto bronquitis, bronquiectasia, enfisema y asma	28	<b>16.71</b>
c10	139 Insuficiencia renal	23	<b>13.72</b>
	<b>Las demás Causas</b>	<b>260</b>	<b>155.13</b>
	<b>Total general</b>	<b>1,048</b>	<b>625.30</b>

Fuente: Dirección General de Información en salud (DGIS). *Subsistema Automatizado de Egresos hospitalarios 2016 (SAEH) selección por ocurrencia. Cubos Dinámicos CONAPO-DGIS; Proyecciones Poblacionales Morelos, 2016. Consultado en enero 2018.*  
Fecha de Actualización: Febrero 2018. Elaboró: Departamento de Evaluación.

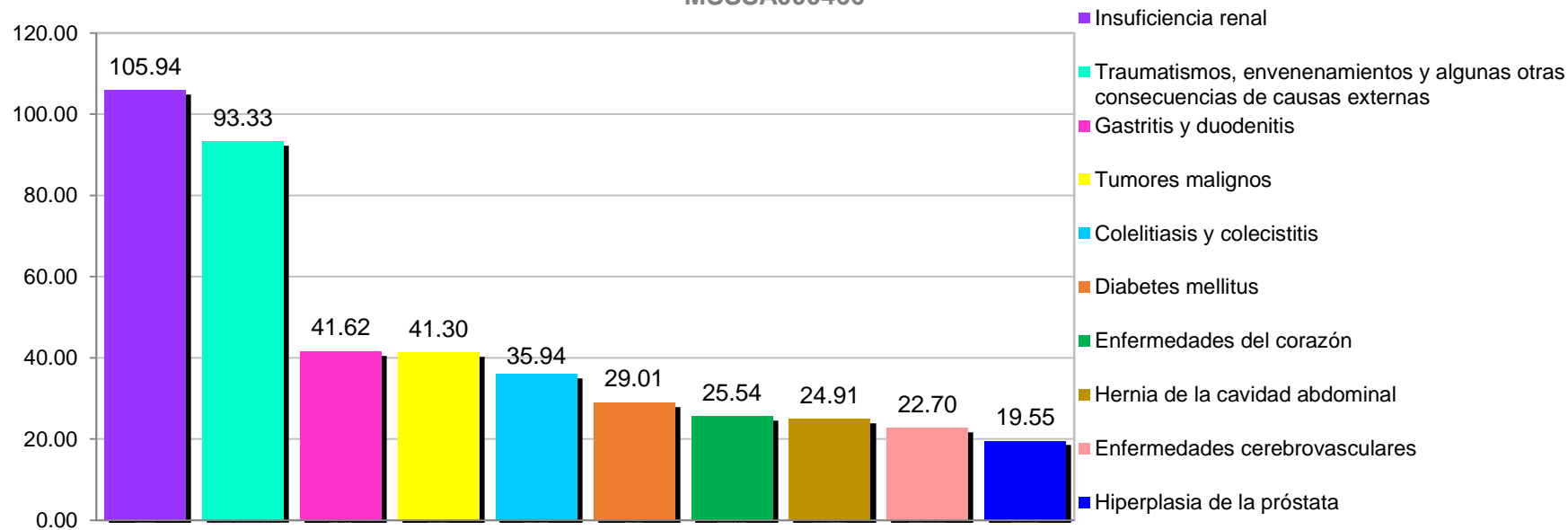
## 10 Principales Causas de Egresos Hospitalarios 2016, de 60 y más JURISDICCIÓN III



#	Principales causas de morbilidad por grupo de edad (>60 años), correspondiente a la jurisdicción III	Morbilidad	Tasa de morbilidad X 10,000 hab.
c1	097 Enfermedades del corazón	287	<b>68.08</b>
c2	166 Traumatismos, envenenamientos y algunas otras consecuencias de causas externas	236	<b>55.98</b>
c3	061 Diabetes mellitus	147	<b>34.87</b>
c4	139 Insuficiencia renal	101	<b>23.96</b>
c5	120 Hernia de la cavidad abdominal	87	<b>20.64</b>
c6	105 Neumonía e influenza	70	<b>16.60</b>
c7	126 Colelitiasis y colecistitis	66	<b>15.66</b>
c8	125 Enfermedades del hígado	58	<b>13.76</b>
c9	113 Enfermedades pulmonares obstructivas crónicas, excepto bronquitis, bronquiectasia, enfisema y asma	44	<b>10.44</b>
c10	088 Cataratas	41	<b>9.73</b>
	<b>Las demás Causas</b>	<b>603</b>	<b>143.03</b>
	<b>Total general</b>	<b>1,740</b>	<b>412.73</b>

Fuente: Dirección General de Información en salud (DGIS). *Subsistema Automatizado de Egresos hospitalarios 2016 (SAEH) selección por ocurrencia. Cubos Dinámicos CONAPO-DGIS; Proyecciones Poblacionales Morelos, 2016. Consultado en enero 2018.*  
Fecha de Actualización: Febrero 2018. Elaboró: Departamento de Evaluación.

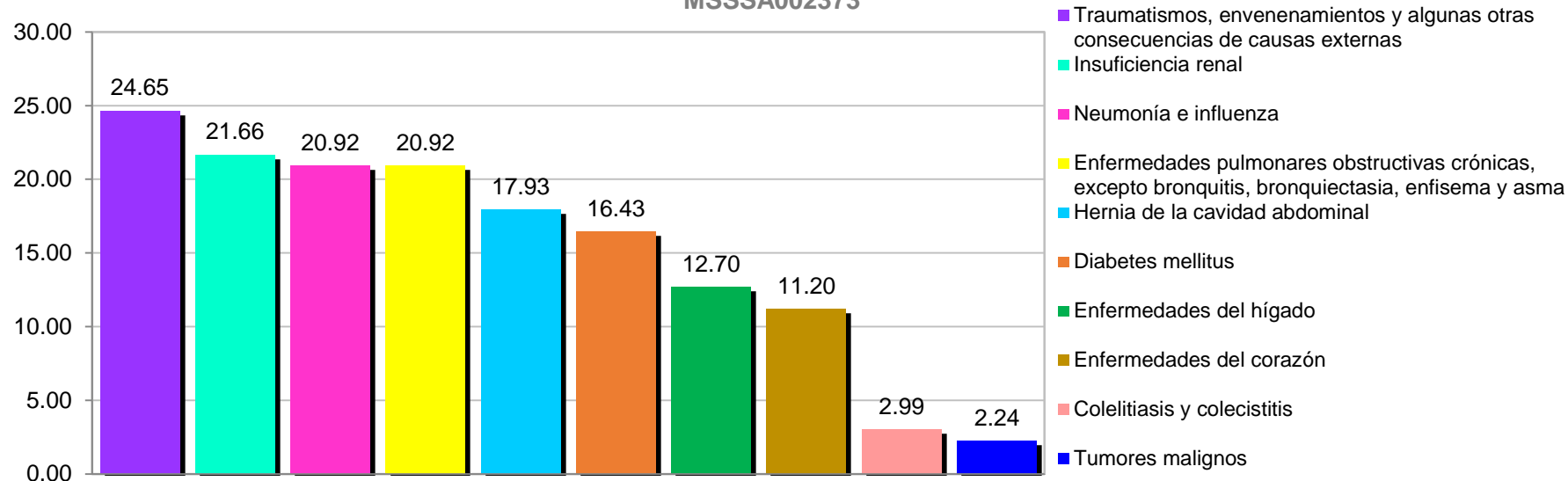
## 10 Principales Causas de Egresos Hospitalarios 2016, de 60 y más HG DE CUERNAVACA DR. JOSE G. PARRES MSSA000466



#	Principales causas de morbilidad por grupo de edad (>60 años) del HG J.G. Parres	Morbilidad	Tasa de morbilidad X 10,000 hab.
c1	139 Insuficiencia renal	336	<b>105.94</b>
c2	166 Traumatismos, envenenamientos y algunas otras consecuencias de causas externas	296	<b>93.33</b>
c3	117 Gastritis y duodenitis	132	<b>41.62</b>
c4	049 Tumores malignos	131	<b>41.30</b>
c5	126 Colelitiasis y colecistitis	114	<b>35.94</b>
c6	061 Diabetes mellitus	92	<b>29.01</b>
c7	097 Enfermedades del corazón	81	<b>25.54</b>
c8	120 Hernia de la cavidad abdominal	79	<b>24.91</b>
c9	098 Enfermedades cerebrovasculares	72	<b>22.70</b>
c10	144 Hiperplasia de la próstata	62	<b>19.55</b>
	<b>Las demás Causas</b>	<b>596</b>	<b>187.92</b>
	<b>Total general</b>	<b>1,991</b>	<b>627.76</b>

Fuente: Dirección General de Información en salud (DGIS). *Subsistema Automatizado de Egresos hospitalarios 2016 (SAEH) selección por ocurrencia. Cubos Dinámicos CONAPO-DGIS; Proyecciones Poblacionales Morelos, 2016. Consultado en enero 2018.*  
Fecha de Actualización: Febrero 2018. Elaboró: Departamento de Evaluación.

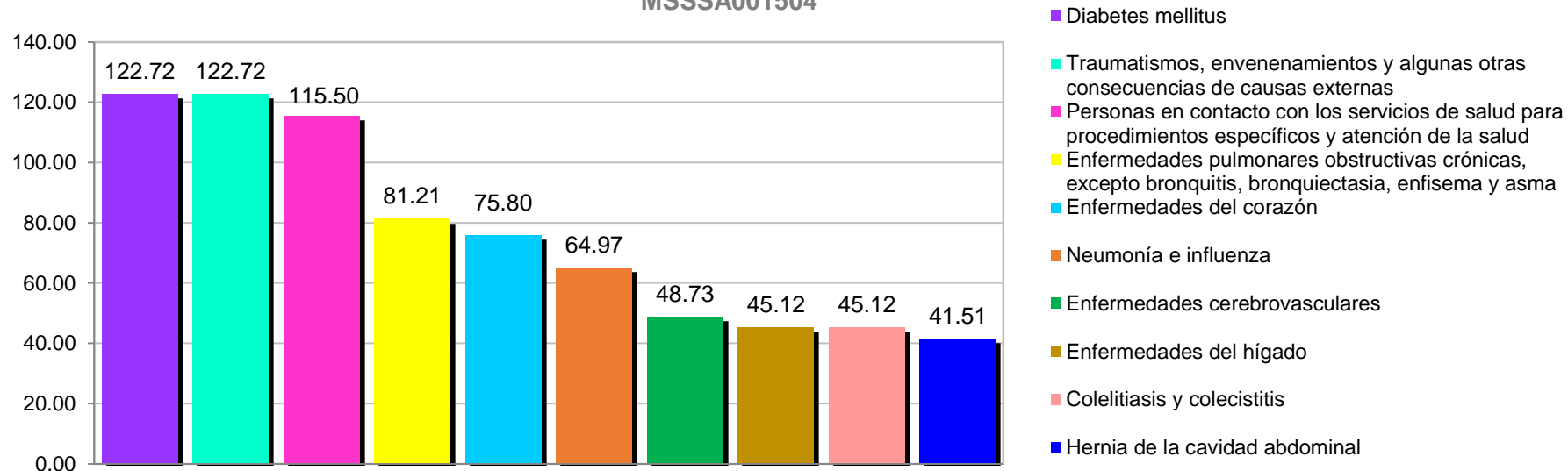
## 10 Principales Causas de Egresos Hospitalarios 2016, de 60 y más HG DE TEMIXCO MSSA002373



#	Principales causas de morbilidad por grupo de edad (> 60 años) del HG de Temixco	Morbilidad	Tasa de morbilidad X 10,000 hab.
c1	166 Traumatismos, envenenamientos y algunas otras consecuencias de causas externas	33	<b>24.65</b>
c2	139 Insuficiencia renal	29	<b>21.66</b>
c3	105 Neumonía e influenza	28	<b>20.92</b>
c4	113 Enfermedades pulmonares obstructivas crónicas, excepto bronquitis, bronquiectasia, enfisema y asma	28	<b>20.92</b>
c5	120 Hernia de la cavidad abdominal	24	<b>17.93</b>
c6	061 Diabetes mellitus	22	<b>16.43</b>
c7	125 Enfermedades del hígado	17	<b>12.70</b>
c8	097 Enfermedades del corazón	15	<b>11.20</b>
c9	126 Colelitiasis y colecistitis	4	<b>2.99</b>
c10	049 Tumores malignos	3	<b>2.24</b>
	<b>Las demás Causas</b>	<b>66</b>	<b>49.30</b>
	<b>Total general</b>	<b>269</b>	<b>200.94</b>

Fuente: Dirección General de Información en salud (DGIS). *Subsistema Automatizado de Egresos hospitalarios 2016 (SAEH) selección por ocurrencia. Cubos Dinámicos CONAPO-DGIS; Proyecciones Poblacionales Morelos, 2016. Consultado en enero 2018.*  
Fecha de Actualización: Febrero 2018. Elaboró: Departamento de Evaluación.

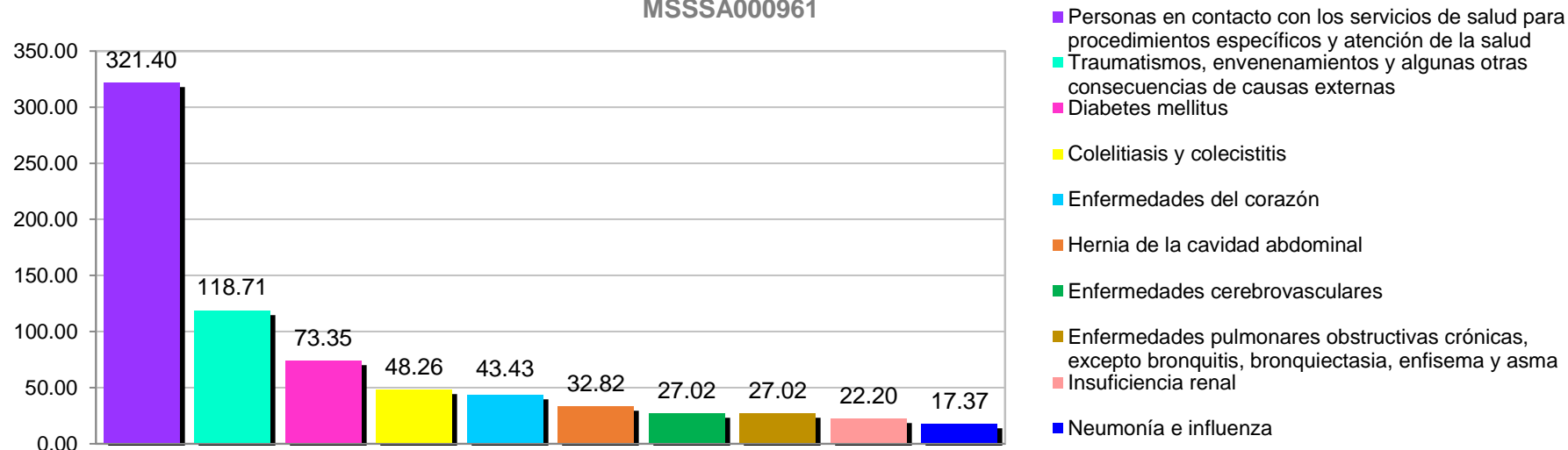
## 10 Principales Causas de Egresos Hospitalarios 2016, de 60 y más HG DE TETECALA DR. RODOLFO BECERRIL DE LA PAZ MSSA001504



#	Principales causas de morbilidad por grupo de edad (>60 años) del HG de Tetecala	Morbilidad	Tasa de morbilidad X 10,000 hab.
c1	061 Diabetes mellitus	68	<b>122.72</b>
c2	166 Traumatismos, envenenamientos y algunas otras consecuencias de causas externas	68	<b>122.72</b>
c3	184 Personas en contacto con los servicios de salud para procedimientos específicos y atención de la salud	64	<b>115.50</b>
c4	113 Enfermedades pulmonares obstructivas crónicas, excepto bronquitis, bronquiectasia, enfisema y asma	45	<b>81.21</b>
c5	097 Enfermedades del corazón	42	<b>75.80</b>
c6	105 Neumonía e influenza	36	<b>64.97</b>
c7	098 Enfermedades cerebrovasculares	27	<b>48.73</b>
c8	125 Enfermedades del hígado	25	<b>45.12</b>
c9	126 Colelitiasis y colecistitis	25	<b>45.12</b>
c10	120 Hernia de la cavidad abdominal	23	<b>41.51</b>
	<b>Las demás Causas</b>	<b>97</b>	<b>175.06</b>
	<b>Total general</b>	<b>520</b>	<b>938.46</b>

Fuente: Dirección General de Información en salud (DGIS). *Subsistema Automatizado de Egresos hospitalarios 2016 (SAEH) selección por ocurrencia. Cubos Dinámicos CONAPO-DGIS; Proyecciones Poblacionales Morelos, 2016. Consultado en enero 2018.*  
Fecha de Actualización: Febrero 2018. Elaboró: Departamento de Evaluación.

## 10 Principales Causas de Egresos Hospitalarios 2016, de 60 y más HG DE JOJUTLA DR. ERNESTO MEANA SAN ROMÁN MSSA000961

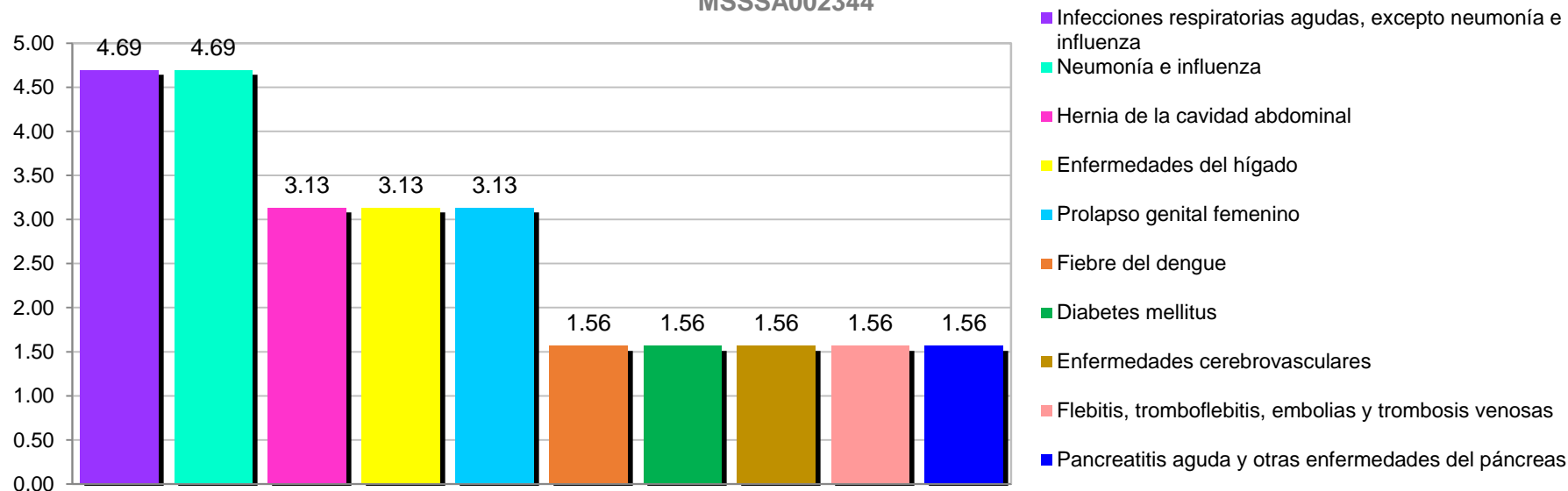


#	Principales causas de morbilidad por grupo de edad (>60 años) del HG de Jojutla	Morbilidad	Tasa de morbilidad X 10,000 hab.
c1	184 Personas en contacto con los servicios de salud para procedimientos específicos y atención de la salud	333	<b>321.40</b>
c2	166 Traumatismos, envenenamientos y algunas otras consecuencias de causas externas	123	<b>118.71</b>
c3	061 Diabetes mellitus	76	<b>73.35</b>
c4	126 Colelitiasis y colecistitis	50	<b>48.26</b>
c5	097 Enfermedades del corazón	45	<b>43.43</b>
c6	120 Hernia de la cavidad abdominal	34	<b>32.82</b>
c7	098 Enfermedades cerebrovasculares	28	<b>27.02</b>
c8	113 Enfermedades pulmonares obstructivas crónicas, excepto bronquitis, bronquiectasia, enfisema y asma	28	<b>27.02</b>
c9	139 Insuficiencia renal	23	<b>22.20</b>
c10	105 Neumonía e influenza	18	<b>17.37</b>
	<b>Las demás Causas</b>	<b>225</b>	<b>217.16</b>
	<b>Total general</b>	<b>983</b>	<b>948.75</b>

Fuente: Dirección General de Información en salud (DGIS). *Subsistema Automatizado de Egresos hospitalarios 2016 (SAEH) selección por ocurrencia. Cubos Dinámicos CONAPO-DGIS; Proyecciones Poblacionales Morelos, 2016. Consultado en enero 2018.*  
Fecha de Actualización: Febrero 2018. Elaboró: Departamento de Evaluación.



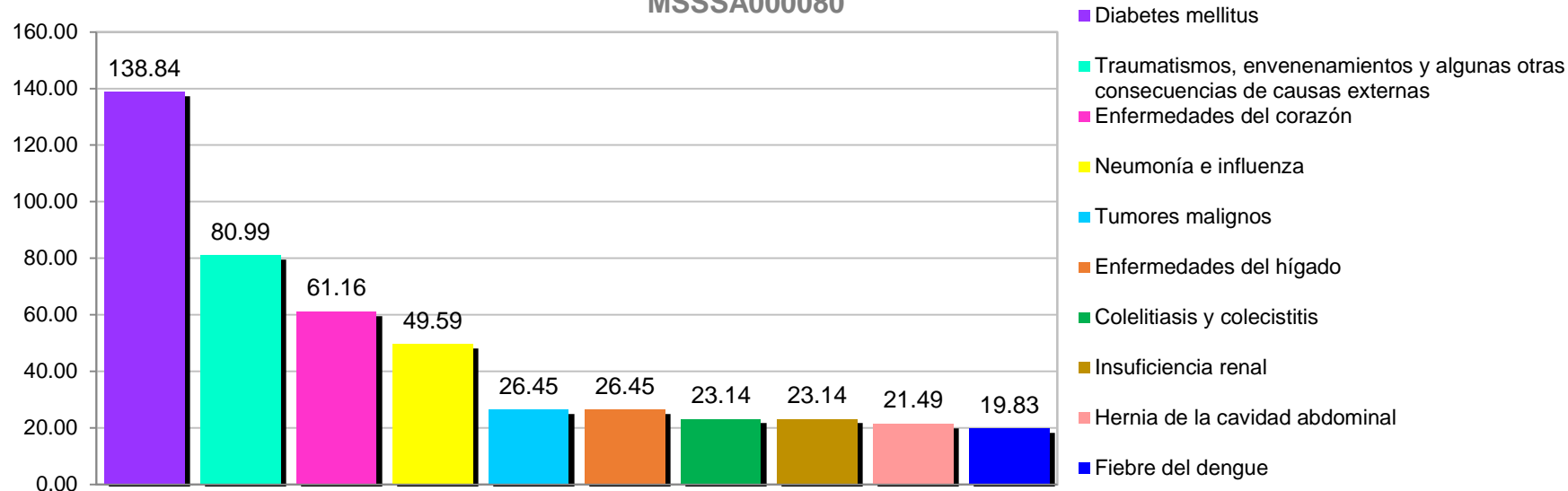
## 10 Principales Causas de Egresos Hospitalarios 2016, de 60 y más HC PUENTE DE IXTLA DR. FERNANDO R. VIZCARRA MSSA002344



#	Principales causas de morbilidad por grupo de edad (>60 años) del HC de Puente de Ixtla	Morbilidad	Tasa de morbilidad X 10,000 hab.
c1	104 Infecciones respiratorias agudas, excepto neumonía e influenza	3	4.69
c2	105 Neumonía e influenza	3	4.69
c3	120 Hernia de la cavidad abdominal	2	3.13
c4	125 Enfermedades del hígado	2	3.13
c5	152 Prolapso genital femenino	2	3.13
c6	035 Fiebre del dengue	1	1.56
c7	061 Diabetes mellitus	1	1.56
c8	098 Enfermedades cerebrovasculares	1	1.56
c9	101 Flebitis, tromboflebitis, embolias y trombosis venosas	1	1.56
c10	127 Pancreatitis aguda y otras enfermedades del páncreas	1	1.56
	<b>Las demás Causas</b>	<b>4</b>	<b>6.25</b>
	<b>Total general</b>	<b>21</b>	<b>32.82</b>

Fuente: Dirección General de Información en salud (DGIS). *Subsistema Automatizado de Egresos hospitalarios 2016 (SAEH) selección por ocurrencia. Cubos Dinámicos CONAPO-DGIS; Proyecciones Poblacionales Morelos, 2016. Consultado en enero 2018.*  
Fecha de Actualización: Febrero 2018. Elaboró: Departamento de Evaluación.

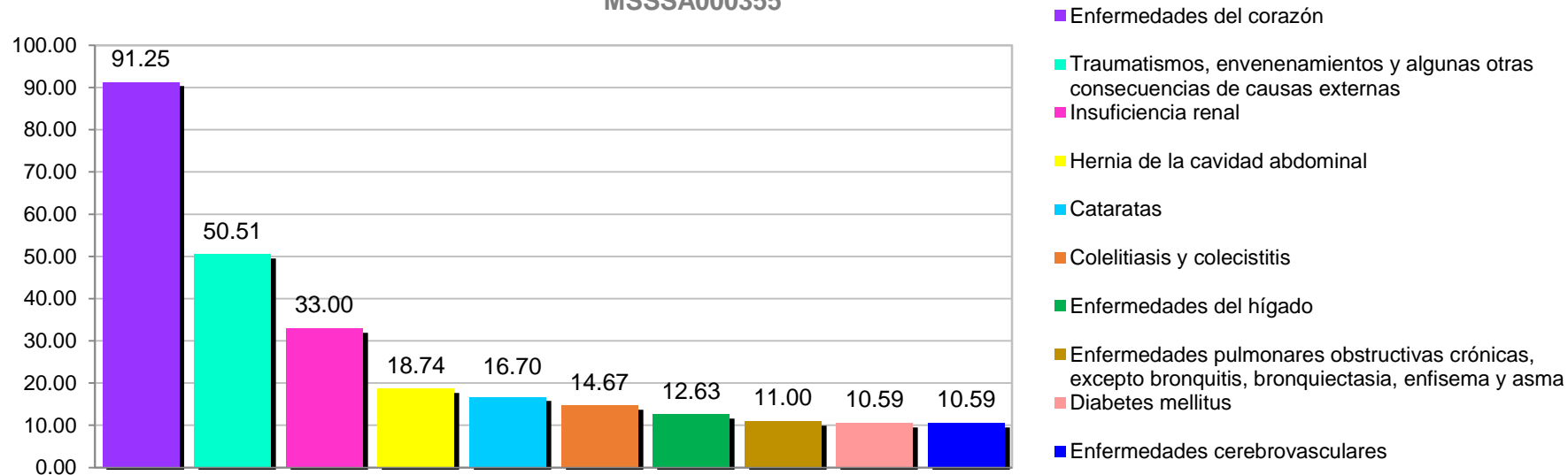
## 10 Principales Causas de Egresos Hospitalarios 2016, de 60 y más HG DE AXOCHIAPAN DR. ÁNGEL VENTURA NERI MSSSA000080



#	Principales causas de morbilidad por grupo de edad (>60 años) del HG de Axochiapan	Morbilidad	Tasa de morbilidad X 10,000 hab.
c1	061 Diabetes mellitus	84	<b>138.84</b>
c2	166 Traumatismos, envenenamientos y algunas otras consecuencias de causas externas	49	<b>80.99</b>
c3	097 Enfermedades del corazón	37	<b>61.16</b>
c4	105 Neumonía e influenza	30	<b>49.59</b>
c5	049 Tumores malignos	16	<b>26.45</b>
c6	125 Enfermedades del hígado	16	<b>26.45</b>
c7	126 Colelitiasis y colecistitis	14	<b>23.14</b>
c8	139 Insuficiencia renal	14	<b>23.14</b>
c9	120 Hernia de la cavidad abdominal	13	<b>21.49</b>
c10	035 Fiebre del dengue	12	<b>19.83</b>
	<b>Las demás Causas</b>	<b>107</b>	<b>176.86</b>
	<b>Total general</b>	<b>392</b>	<b>647.93</b>

Fuente: Dirección General de Información en salud (DGIS). *Subsistema Automatizado de Egresos hospitalarios 2016 (SAEH) selección por ocurrencia. Cubos Dinámicos CONAPO-DGIS; Proyecciones Poblacionales Morelos, 2016. Consultado en enero 2018.*  
Fecha de Actualización: Febrero 2018. Elaboró: Departamento de Evaluación.

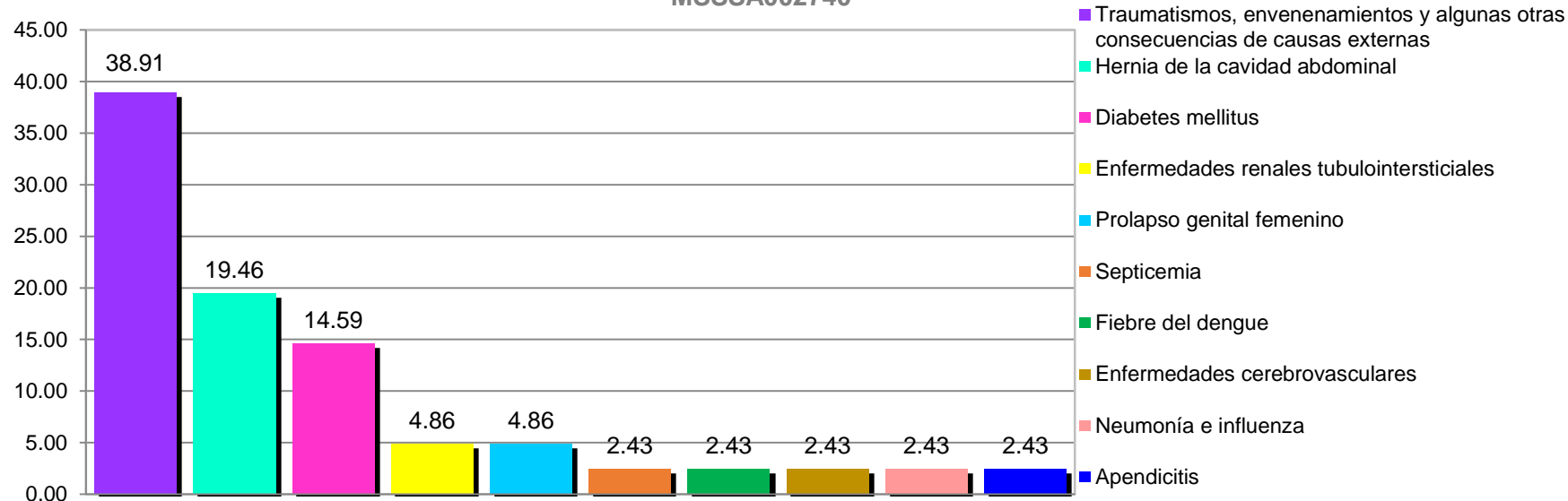
## 10 Principales Causas de Egresos Hospitalarios 2016, de 60 y más HG DE CUAUTLA DR. MAURO BELAUZARAN TAPIA MSSA000355



#	Principales causas de morbilidad por grupo de edad (>60 años) del HG de Cuautla	Morbilidad	Tasa de morbilidad X 10,000 hab.
c1	097 Enfermedades del corazón	224	91.25
c2	166 Traumatismos, envenenamientos y algunas otras consecuencias de causas externas	124	50.51
c3	139 Insuficiencia renal	81	33.00
c4	120 Hernia de la cavidad abdominal	46	18.74
c5	088 Cataratas	41	16.70
c6	126 Colelitiasis y colecistitis	36	14.67
c7	125 Enfermedades del hígado	31	12.63
c8	113 Enfermedades pulmonares obstructivas crónicas, excepto bronquitis, bronquiectasia, enfisema y asma	27	11.00
c9	061 Diabetes mellitus	26	10.59
c10	098 Enfermedades cerebrovasculares	26	10.59
	Las demás Causas	294	119.77
	Total general	956	389.44

Fuente: Dirección General de Información en salud (DGIS). *Subsistema Automatizado de Egresos hospitalarios 2016 (SAEH) selección por ocurrencia. Cubos Dinámicos CONAPO-DGIS; Proyecciones Poblacionales Morelos, 2016. Consultado en enero 2018.*  
Fecha de Actualización: Febrero 2018. Elaboró: Departamento de Evaluación.

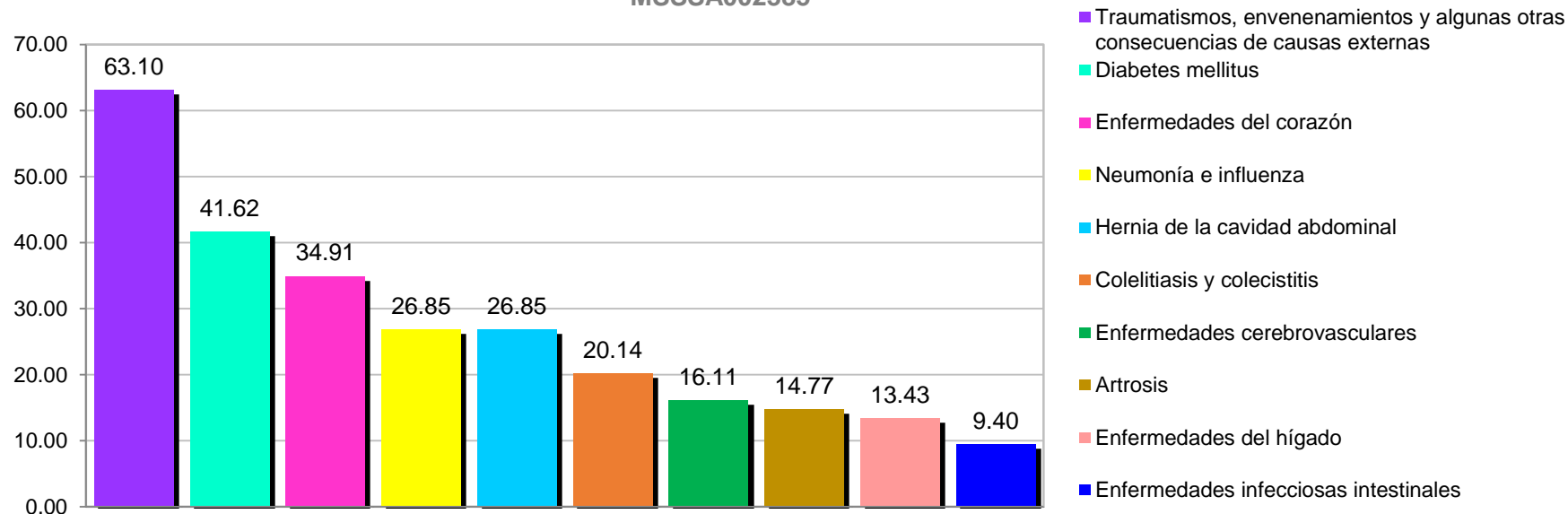
## 10 Principales Causas de Egresos Hospitalarios 2016, de 60 y más HC DE JONACATEPEC MSSSA002740



#	Principales causas de morbilidad por grupo de edad (>60 años) del HC de Jonacatepec	Morbilidad	Tasa de morbilidad X 10,000 hab.
c1	166 Traumatismos, envenenamientos y algunas otras consecuencias de causas externas	16	38.91
c2	120 Hernia de la cavidad abdominal	8	19.46
c3	061 Diabetes mellitus	6	14.59
c4	140 Enfermedades renales tubulointersticiales	2	4.86
c5	152 Prolapso genital femenino	2	4.86
c6	015 Septicemia	1	2.43
c7	035 Fiebre del dengue	1	2.43
c8	098 Enfermedades cerebrovasculares	1	2.43
c9	105 Neumonía e influenza	1	2.43
c10	119 Apendicitis	1	2.43
	<b>Las demás Causas</b>	<b>5</b>	<b>12.16</b>
	<b>Total general</b>	<b>44</b>	<b>107.00</b>

Fuente: Dirección General de Información en salud (DGIS). *Subsistema Automatizado de Egresos hospitalarios 2016 (SAEH) selección por ocurrencia. Cubos Dinámicos CONAPO-DGIS; Proyecciones Poblacionales Morelos, 2016. Consultado en enero 2018.*  
Fecha de Actualización: Febrero 2018. Elaboró: Departamento de Evaluación.

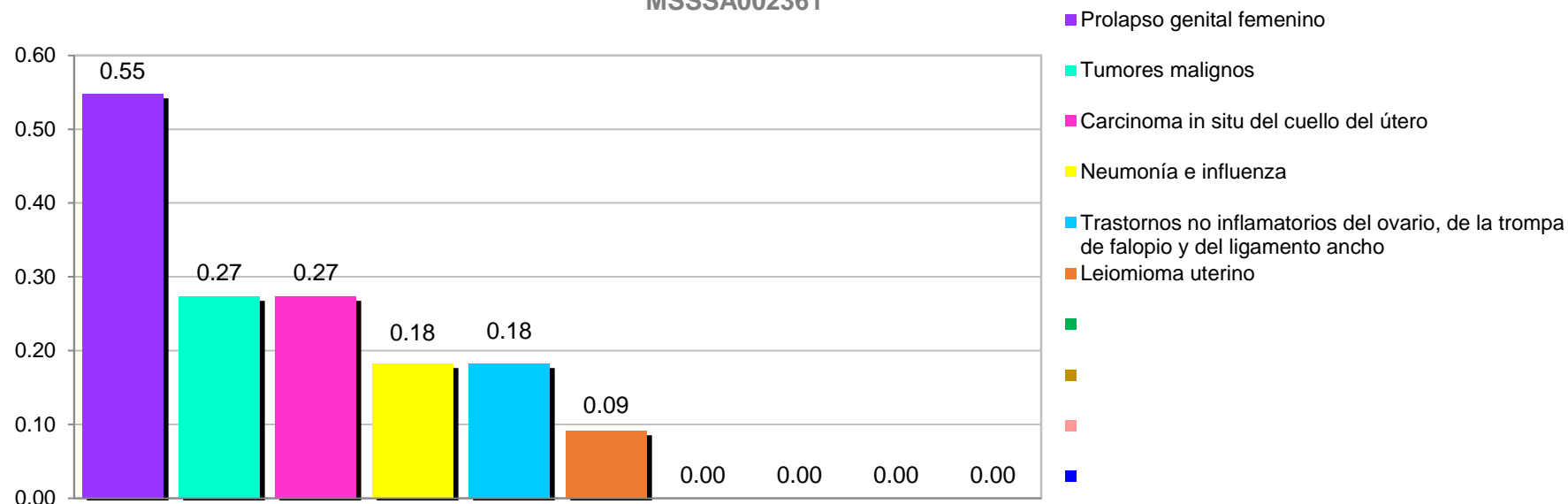
## 10 Principales Causas de Egresos Hospitalarios 2016, de 60 y más HC DE OCUITUCO MSSSA002385



#	Principales causas de morbilidad por grupo de edad (>60 años) del HC de Ocuituco	Morbilidad	Tasa de morbilidad X 10,000 hab.
c1	166 Traumatismos, envenenamientos y algunas otras consecuencias de causas externas	47	<b>63.10</b>
c2	061 Diabetes mellitus	31	<b>41.62</b>
c3	097 Enfermedades del corazón	26	<b>34.91</b>
c4	105 Neumonía e influenza	20	<b>26.85</b>
c5	120 Hernia de la cavidad abdominal	20	<b>26.85</b>
c6	126 Colelitiasis y colecistitis	15	<b>20.14</b>
c7	098 Enfermedades cerebrovasculares	12	<b>16.11</b>
c8	131 Artrosis	11	<b>14.77</b>
c9	125 Enfermedades del hígado	10	<b>13.43</b>
c10	001 Enfermedades infecciosas intestinales	7	<b>9.40</b>
	<b>Las demás Causas</b>	<b>124</b>	<b>166.49</b>
	<b>Total general</b>	<b>323</b>	<b>433.67</b>

Fuente: Dirección General de Información en salud (DGIS). *Subsistema Automatizado de Egresos hospitalarios 2016 (SAEH) selección por ocurrencia. Cubos Dinámicos CONAPO-DGIS; Proyecciones Poblacionales Morelos, 2016. Consultado en enero 2018.*  
Fecha de Actualización: Febrero 2018. Elaboró: Departamento de Evaluación.

## 10 Principales Causas de Egresos Hospitalarios 2016, de 60 y más HOSPITAL DE LA MUJER MSSSA002361



#	Principales causas de morbilidad por grupo de edad (>60 años) del Hospital de la Mujer	Morbilidad	Tasa de morbilidad X 10,000 hab.
c1	152 Prolapso genital femenino	6	<b>0.55</b>
c2	049 Tumores malignos	3	<b>0.27</b>
c3	050 Carcinoma in situ del cuello del útero	3	<b>0.27</b>
c4	105 Neumonía e influenza	2	<b>0.18</b>
c5	153 Trastornos no inflamatorios del ovario, de la trompa de falopio y del ligamento ancho	2	<b>0.18</b>
c6	053 Leiomioma uterino	1	<b>0.09</b>
c7			
c8			
c9			
c10			
	<b>Las demás Causas</b>	<b>8</b>	<b>0.73</b>
	<b>Total general</b>	<b>25</b>	<b>2.28</b>

Fuente: Dirección General de Información en salud (DGIS). *Subsistema Automatizado de Egresos hospitalarios 2016 (SAEH) selección por ocurrencia. Cubos Dinámicos CONAPO-DGIS; Proyecciones Poblacionales Morelos, 2016. Consultado en enero 2018.*  
Fecha de Actualización: Febrero 2018. Elaboró: Departamento de Evaluación.

## Municipios correspondientes al área de influencia del Hospital

Jurisdicción	Municipio	Tipo de unidad	Clues	Nombre de la unidad	Municipios Area de Influencia
<b>1 CUERNAVACA</b>	7 CUERNAVACA	Hosp. General	<b>MSSSA000466</b>	HG DE CUERNAVACA DR. JOSE G. PARRES	Cuernavaca Huitzilac Jiutepec Tepoztlán
	8 EMILIANO ZAPATA	Hosp. Especializado	<b>MSSSA002863</b>	HOSPITAL DEL NIÑO MORELENSE	Todos los municipios del Estado de Morelos <19 años de edad
	18 TEMIXCO	Hosp. General	<b>MSSSA002373</b>	HOSPITAL GENERAL DE TEMIXCO	Emiliano Zapata Temixco Xochitepec
	21 TETECALA	Hosp. General	<b>MSSSA001504</b>	HG DE TETECALA DR. RODOLFO BECERRIL DE LA PAZ	Coatlán del Río Mazatepec Miacatlán y Tetecala
<b>2 JOJUTLA</b>	12 JOJUTLA	Hosp. General	<b>MSSSA000961</b>	HG DE JOJUTLA DR. ERNESTO MEANA SAN ROMÁN	Jojutla Tlaltizapan Tlaquiltenango Zacatepec
	17 PUENTE DE IXTLA	Hosp. Integral	<b>MSSSA002344</b>	HC PUENTE DE IXTLA DR. FERNANDO R. VIZCARRA	Amacuzac Puente de Ixtla
<b>3 CUAUTLA</b>	3 AXOCHIAPAN	Hosp. General	<b>MSSSA000080</b>	HG DE AXOCHIAPAN DR. ÁNGEL VENTURA NERI	Axochiapan Tepalcingo
	6 CUAUTLA	Hosp. General	<b>MSSSA000355</b>	HOSPITAL GENERAL DE CUAUTLA DR. MAURO BELAUZARAN TAPIA	Atlatlahucan Ayala Cuautla Tlalnepantla Tlayacapan Totolapan Yautepec
	13 JONACATEPEC	Hosp. Integral	<b>MSSSA002740</b>	HC DE JONACATEPEC	Jantetelco Jonacatepec Temoac
	16 OCUITUCO	Hosp. Integral	<b>MSSSA002385</b>	HC DE OCUITUCO	Ocuituco Tetela del Volcán Yecapixtla Zacualpan
	29 YAUTEPEC	Hosp. Especializado	<b>MSSSA002361</b>	HOSPITAL DE LA MUJER	Todos los municipios del Estado de Morelos (Mujeres)

Fuente: dirección General de Información en salud, Cubos Dinámicos Egresos Hospitalarios 2016. Consultado: 23/Ene/2018. Y Fichas Hospitalarias SSM Depto Evaluación.

Fecha de consulta: Febrero 2018. Para selección de la población sin derechohabencia de la unidad médica. Elaboró: Departamento de Evaluación

