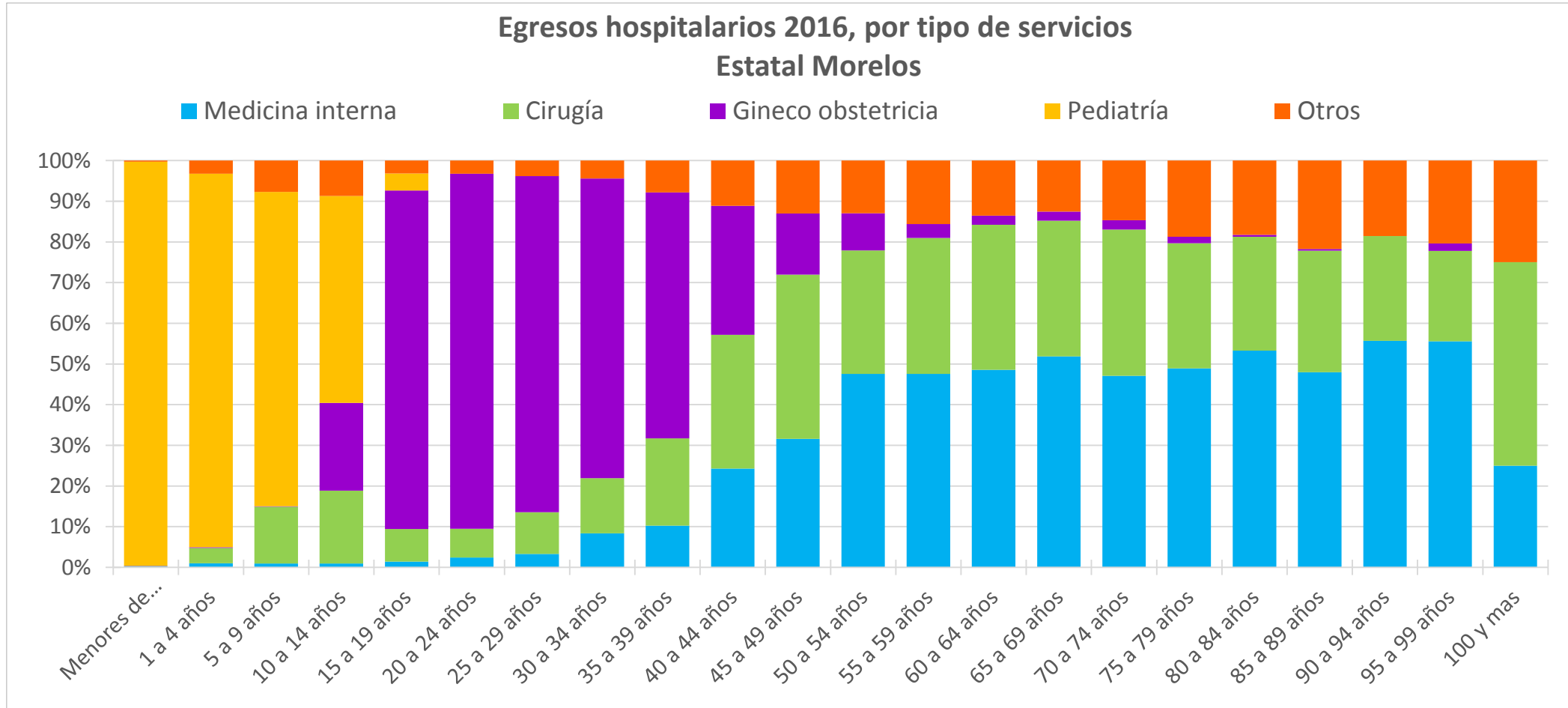


## 2.2. Egresos Hospitalarios

## 2.2.1.- Egresos Hospitalarios Ocurridos, por Tipo de Servicio y Edad Quinquenal (Estatad, Jurisdicción y Hospital).



Fuente: Dirección General de Información en salud (DGIS). *Subsistema Automatizado de Egresos hospitalarios 2016 (SAEH) selección por ocurrencia.*  
Proyecciones Poblacionales Morelos, 2016; Cubos Dinámicos CONAPO-DGIS. Consultado en enero 2018.  
Fecha de consulta: Febrero 2018. Fecha de Actualización: Febrero 2018. Elaboró: Departamento de Evaluación

Diagnóstico de Salud Estatal  
D. R. © Servicios de Salud de Morelos 2018, México.

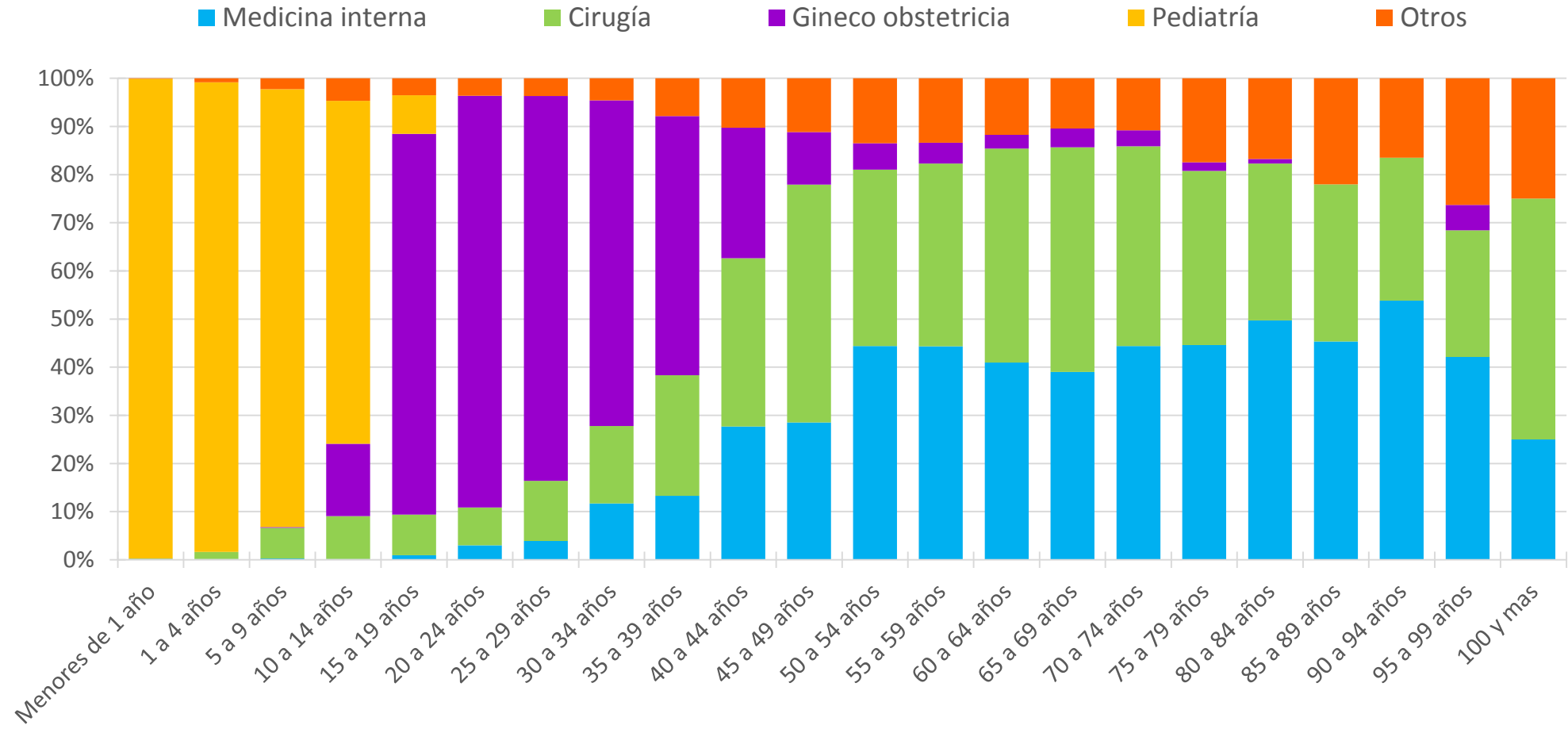
## Egresos Hospitalarios por tipo de servicio y edad quinquenal por ocurrencia, Estatal Morelos; SAEH 2016

Estatal Morelos	Medicina interna	Cirugía	Gineco obstetricia	Pediatría	Otros	Grand Total
Edad quinquenal	Egresos	Egresos	Egresos	Egresos	Egresos	Egresos
Menores de 1 año	6	5	2	2,952	9	2,974
1 a 4 años	13	49	2	1,192	42	1,298
5 a 9 años	12	172	1	953	95	1,233
10 a 14 años	12	233	280	660	113	1,298
15 a 19 años	104	575	5,984	301	227	7,191
20 a 24 años	235	679	8,391		310	9,615
25 a 29 años	213	659	5,320		247	6,439
30 a 34 años	363	588	3,197		191	4,339
35 a 39 años	292	610	1,718		223	2,843
40 a 44 años	515	699	673		236	2,123
45 a 49 años	478	611	227		197	1,513
50 a 54 años	896	572	172		244	1,885
55 a 59 años	713	501	51		234	1,499
60 a 64 años	683	501	32		190	1,406
65 a 69 años	604	389	26		146	1,165
70 a 74 años	441	336	22		137	936
75 a 79 años	369	232	12		141	754
80 a 84 años	341	179	3		117	640
85 a 89 años	212	132	2		96	442
90 a 94 años	93	43			31	167
95 a 99 años	30	12	1		11	54
100 y mas	1	2			1	4
<b>Total</b>	<b>6,626</b>	<b>7,779</b>	<b>26,116</b>	<b>6,058</b>	<b>3,238</b>	<b>49,818</b>

Fuente: Dirección General de Información en salud (DGIS). *Subsistema Automatizado de Egresos hospitalarios 2016 (SAEH) selección por ocurrencia. Proyecciones Poblacionales Morelos, 2016; Cubos Dinámicos CONAPO-DGIS. Consultado en enero 2018.*  
Fecha de consulta: Febrero 2018. Fecha de Actualización: Febrero 2018. Elaboró: Departamento de Evaluación

Diagnóstico de Salud Estatal  
D. R. © Servicios de Salud de Morelos 2018, México.

### Egresos hospitalarios 2016, por tipo de servicio Jurisdicción I "Cuernavaca"



Fuente: Dirección General de Información en salud (DGIS). *Subsistema Automatizado de Egresos hospitalarios 2016 (SAEH) selección por ocurrencia.*  
*Proyecciones Poblacionales Morelos, 2016; Cubos Dinámicos CONAPO-DGIS. Consultado en enero 2018.*  
 Fecha de consulta: Febrero 2018. Fecha de Actualización: Febrero 2018. Elaboró: Departamento de Evaluación

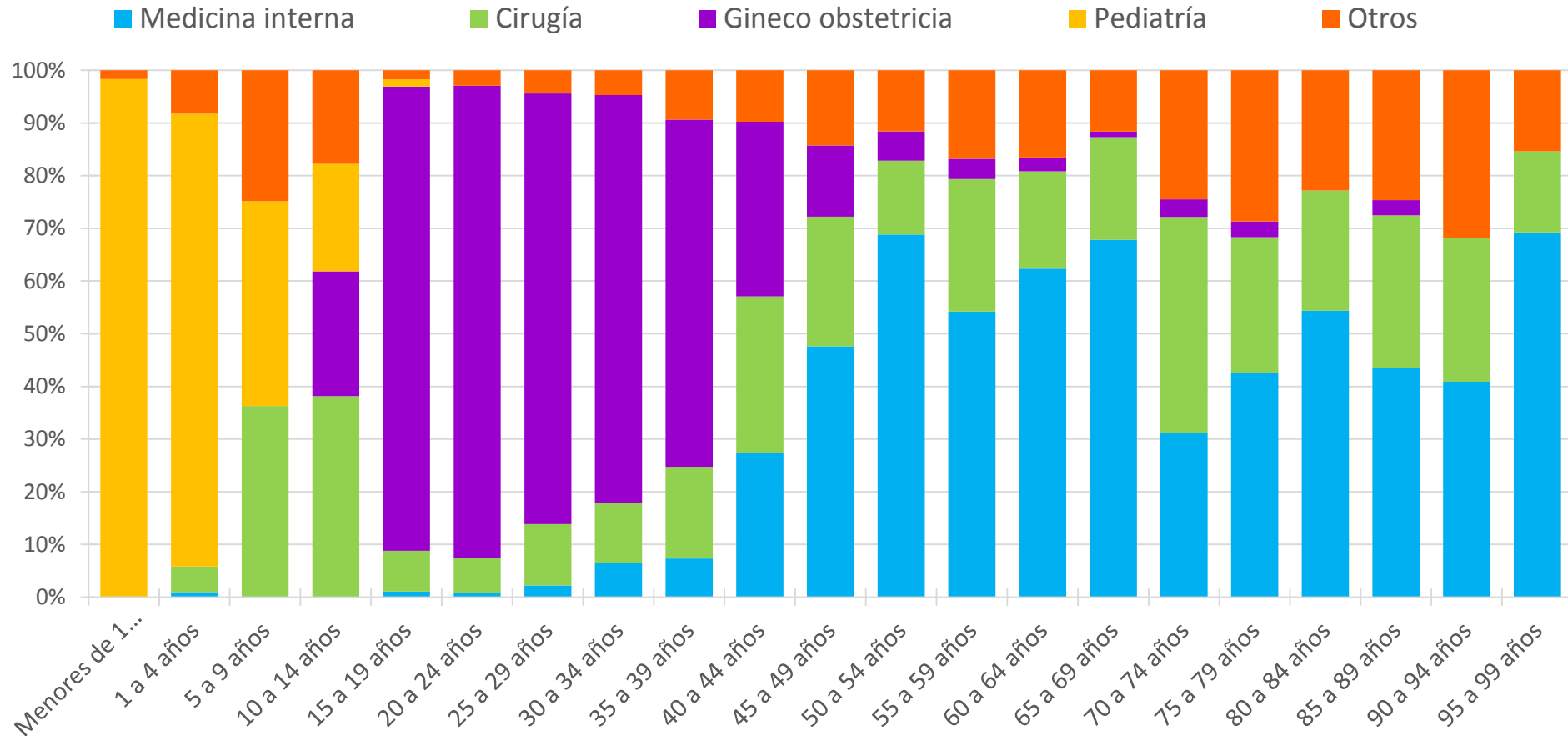
## Egresos Hospitalarios por tipo de servicio y edad quinquenal por ocurrencia, Jurisdicción I “Cuernavaca”; SAEH 2016

Jurisdicción I “Cuernavaca	Medicina interna	Cirugía	Gineco obstetricia	Pediatría	Otros	Total
Edad quinquenal	Egresos	Egresos	Egresos	Egresos	Egresos	Egresos
Menores de 1 año	3			1,316	1	1,320
1 a 4 años	1	11		712	6	730
5 a 9 años	2	48	1	684	17	752
10 a 14 años	1	63	106	502	33	705
15 a 19 años	32	279	2,619	266	116	3,312
20 a 24 años	122	320	3,490		147	4,079
25 a 29 años	110	352	2,250		104	2,816
30 a 34 años	215	296	1,244		84	1,839
35 a 39 años	166	312	672		98	1,248
40 a 44 años	289	365	283		107	1,044
45 a 49 años	209	362	80		82	733
50 a 54 años	398	329	49		121	898
55 a 59 años	335	287	33		101	756
60 a 64 años	286	310	20		82	698
65 a 69 años	210	251	21		56	538
70 a 74 años	214	200	16		52	482
75 a 79 años	174	141	7		68	390
80 a 84 años	160	105	3		54	322
85 a 89 años	107	77			52	236
90 a 94 años	49	27			15	91
95 a 99 años	8	5	1		5	19
100 y mas	1	2			1	4
<b>Total</b>	<b>3,092</b>	<b>4,142</b>	<b>10,895</b>	<b>3,480</b>	<b>1,402</b>	<b>23,012</b>

Fuente: Dirección General de Información en salud (DGIS). *Subsistema Automatizado de Egresos hospitalarios 2016 (SAEH) selección por ocurrencia. Proyecciones Poblacionales Morelos, 2016; Cubos Dinámicos CONAPO-DGIS. Consultado en enero 2018.*  
Fecha de consulta: Febrero 2018. Fecha de Actualización: Febrero 2018. Elaboró: Departamento de Evaluación

Diagnóstico de Salud Estatal  
D. R. © Servicios de Salud de Morelos 2018, México.

## Egresos hospitalarios 2016, por tipo de servicio Jurisdicción II "Jojutla"



Fuente: Dirección General de Información en salud (DGIS). *Subsistema Automatizado de Egresos hospitalarios 2016 (SAEH) selección por ocurrencia. Proyecciones Poblacionales Morelos, 2016; Cubos Dinámicos CONAPO-DGIS. Consultado en enero 2018.*  
Fecha de consulta: Febrero 2018. Fecha de Actualización: Febrero 2018. Elaboró: Departamento de Evaluación

Diagnóstico de Salud Estatal  
D. R. © Servicios de Salud de Morelos 2018, México.

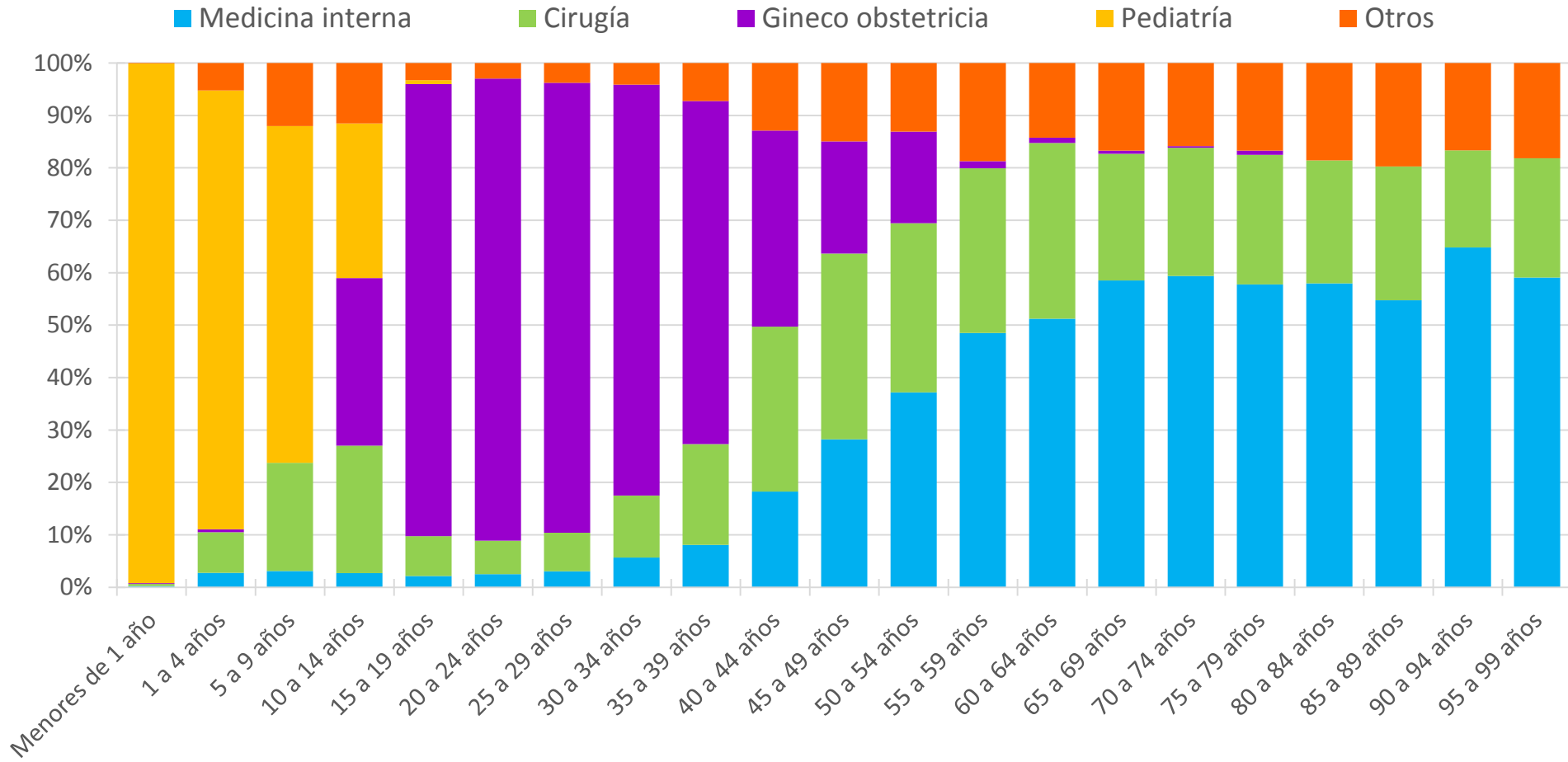
## Egresos Hospitalarios por tipo de servicio y edad quinquenal por ocurrencia, Jurisdicción II “Jojutla”; SAEH 2016

Jurisdicción II “Jojutla	Medicina interna	Cirugía	Gineco obstetricia	Pediatría	Otros	Total
Edad quinquenal	Egresos	Egresos	Egresos	Egresos	Egresos	Egresos
Menores de 1 año				415	7	422
1 a 4 años	2	10		177	17	206
5 a 9 años		57		61	39	157
10 a 14 años		71	44	38	33	186
15 a 19 años	11	81	924	14	18	1,048
20 a 24 años	11	101	1,339		44	1,495
25 a 29 años	21	112	783		42	958
30 a 34 años	47	82	558		34	721
35 a 39 años	33	78	296		42	449
40 a 44 años	87	94	105		31	317
45 a 49 años	120	62	34		36	252
50 a 54 años	285	58	23		48	414
55 a 59 años	168	78	12		52	310
60 a 64 años	192	57	8		51	308
65 a 69 años	198	57	3		34	292
70 a 74 años	47	62	5		37	151
75 a 79 años	43	26	3		29	101
80 a 84 años	50	21			21	92
85 a 89 años	30	20	2		17	69
90 a 94 años	9	6			7	22
95 a 99 años	9	2			2	13
<b>Total</b>	<b>1,363</b>	<b>1,135</b>	<b>4,139</b>	<b>705</b>	<b>641</b>	<b>7,983</b>

Fuente: Dirección General de Información en salud (DGIS). *Subsistema Automatizado de Egresos hospitalarios 2016 (SAEH) selección por ocurrencia. Proyecciones Poblacionales Morelos, 2016; Cubos Dinámicos CONAPO-DGIS. Consultado en enero 2018.*  
Fecha de consulta: Febrero 2018. Fecha de Actualización: Febrero 2018. Elaboró: Departamento de Evaluación

Diagnóstico de Salud Estatal  
D. R. © Servicios de Salud de Morelos 2018, México.

### Egresos hospitalarios 2016, por tipo de servicio Jurisdicción III "Cuautla"



Fuente: Dirección General de Información en salud (DGIS). *Subsistema Automatizado de Egresos hospitalarios 2016 (SAEH) selección por ocurrencia.*  
*Proyecciones Poblacionales Morelos, 2016; Cubos Dinámicos CONAPO-DGIS. Consultado en enero 2018.*  
 Fecha de consulta: Febrero 2018. Fecha de Actualización: Febrero 2018. Elaboró: Departamento de Evaluación

Diagnóstico de Salud Estatal  
D. R. © Servicios de Salud de Morelos 2018, México.



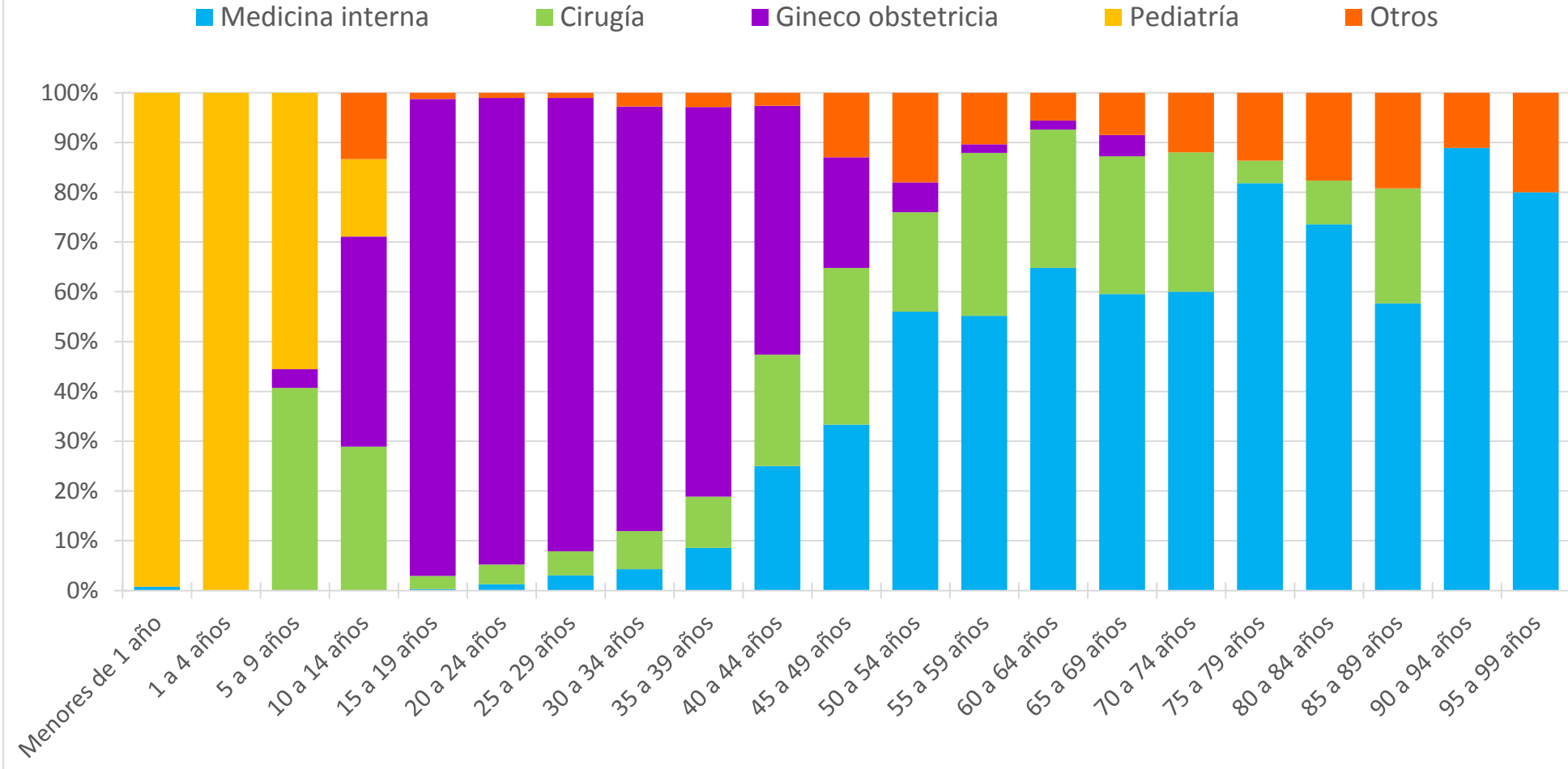
## Egresos Hospitalarios por tipo de servicio y edad quinquenal por ocurrencia, Jurisdicción III “Cuautla”; SAEH 2016

Jurisdicción III “Cuautla	Medicina interna	Cirugía	Gineco obstetricia	Pediatría	Otros	Total
Edad quinquenal	Egresos	Egresos	Egresos	Egresos	Egresos	Egresos
Menores de 1 año	3	5	2	1,221	1	1,232
1 a 4 años	10	28	2	303	19	362
5 a 9 años	10	67		208	39	324
10 a 14 años	11	99	130	120	47	407
15 a 19 años	61	215	2,441	21	93	2,831
20 a 24 años	102	258	3,562		119	4,041
25 a 29 años	82	195	2,287		101	2,665
30 a 34 años	101	210	1,395		73	1,779
35 a 39 años	93	220	750		83	1,146
40 a 44 años	139	240	285		98	762
45 a 49 años	149	187	113		79	528
50 a 54 años	213	185	100		75	573
55 a 59 años	210	136	6		81	433
60 a 64 años	205	134	4		57	400
65 a 69 años	196	81	2		56	335
70 a 74 años	180	74	1		48	303
75 a 79 años	152	65	2		44	263
80 a 84 años	131	53			42	226
85 a 89 años	75	35			27	137
90 a 94 años	35	10			9	54
95 a 99 años	13	5			4	22
<b>Total</b>	<b>2,171</b>	<b>2,502</b>	<b>11,082</b>	<b>1,873</b>	<b>1,195</b>	<b>18,823</b>

Fuente: Dirección General de Información en salud (DGIS). *Subsistema Automatizado de Egresos hospitalarios 2016 (SAEH) selección por ocurrencia. Proyecciones Poblacionales Morelos, 2016; Cubos Dinámicos CONAPO-DGIS. Consultado en enero 2018.*  
Fecha de consulta: Febrero 2018. Fecha de Actualización: Febrero 2018. Elaboró: Departamento de Evaluación

Diagnóstico de Salud Estatal  
D. R. © Servicios de Salud de Morelos 2018, México.

### Egresos hospitalarios 2016, por tipo de servicios Hospital General de Temixco MSSSA002373



Fuente: Dirección General de Información en salud (DGIS). *Subsistema Automatizado de Egresos hospitalarios 2016 (SAEH) selección por ocurrencia.*  
*Proyecciones Poblacionales Morelos, 2016; Cubos Dinámicos CONAPO-DGIS. Consultado en enero 2018.*  
 Fecha de consulta: Febrero 2018. Fecha de Actualización: Febrero 2018. Elaboró: Departamento de Evaluación

Diagnóstico de Salud Estatal  
D. R. © Servicios de Salud de Morelos 2018, México.

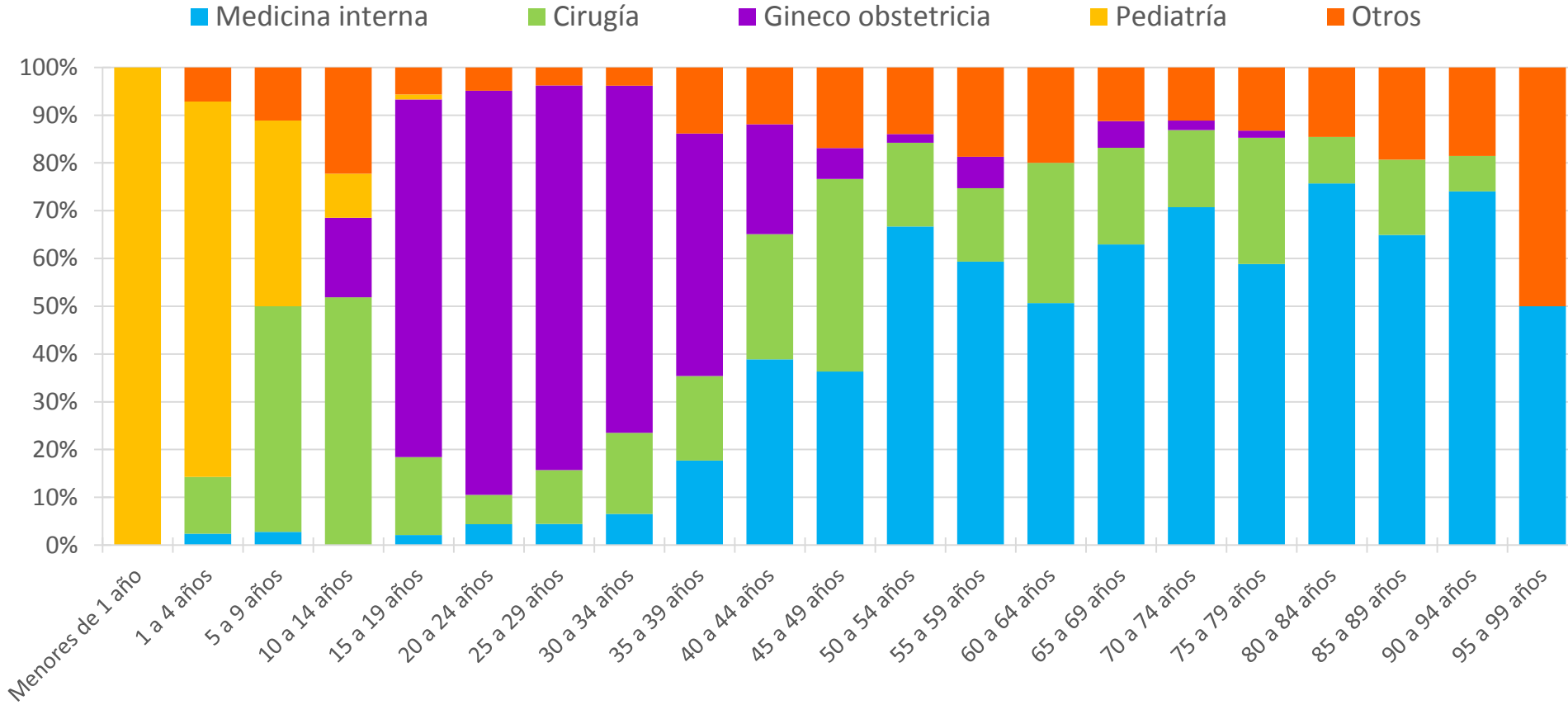
**Egresos Hospitalarios por tipo de servicio y edad quinquenal  
por ocurrencia, Hospital General de Temixco MSSSA002373  
SAEH 2016**

Hospital General de Temixco MSSSA002373	Medicina interna	Cirugía	Gineco obstetricia	Pediatría	Otros	No Especificado	Total
Edad quinquenal	Egresos	Egresos	Egresos	Egresos	Egresos	Egresos	Egresos
Menores de 1 año	2			259			261
1 a 4 años				32			32
5 a 9 años		11	1	15			27
10 a 14 años		13	19	7	6		45
15 a 19 años	2	17	619		8		646
20 a 24 años	11	33	790		9		843
25 a 29 años	17	27	509		6		559
30 a 34 años	14	25	278		9		326
35 a 39 años	15	18	137		5		175
40 a 44 años	19	17	38		2		76
45 a 49 años	18	17	12		7		54
50 a 54 años	28	10	3		9	1	51
55 a 59 años	32	19	1		6		58
60 a 64 años	35	15	1		3		54
65 a 69 años	28	13	2		4		47
70 a 74 años	30	14			6		50
75 a 79 años	36	2			6		44
80 a 84 años	25	3			6		34
85 a 89 años	15	6			5		26
90 a 94 años	8				1		9
95 a 99 años	4				1		5
<b>Total</b>	<b>339</b>	<b>260</b>	<b>2,410</b>	<b>313</b>	<b>99</b>	<b>1</b>	<b>3,422</b>

Fuente: Dirección General de Información en salud (DGIS). *Subsistema Automatizado de Egresos hospitalarios 2016 (SAEH) selección por ocurrencia.*  
*Proyecciones Poblacionales Morelos, 2016; Cubos Dinámicos CONAPO-DGIS. Consultado en enero 2018.*  
Fecha de consulta: Febrero 2018. Fecha de Actualización: Febrero 2018. Elaboró: Departamento de Evaluación

Diagnóstico de Salud Estatal  
D. R. © Servicios de Salud de Morelos 2018, México.

**Egresos hospitalarios 2016, por tipo de servicio,  
 Hospital General de Tetecala Dr. Rodolfo Becerril De La Paz  
 MSSSA001504**



Fuente: Dirección General de Información en salud (DGIS). *Subsistema Automatizado de Egresos hospitalarios 2016 (SAEH) selección por ocurrencia. Proyecciones Poblacionales Morelos, 2016; Cubos Dinámicos CONAPO-DGIS. Consultado en enero 2018.*  
 Fecha de consulta: Febrero 2018. Fecha de Actualización: Febrero 2018. Elaboró: Departamento de Evaluación

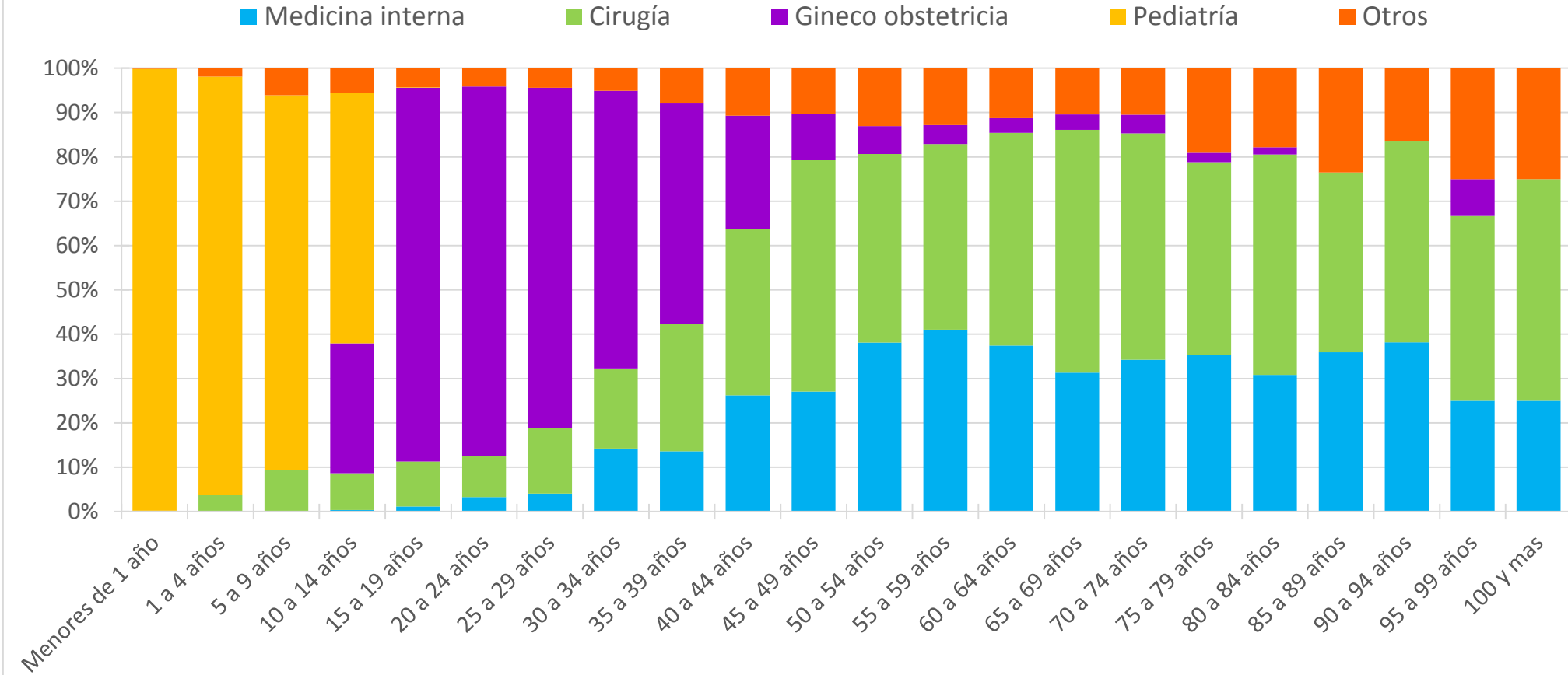
## Egresos Hospitalarios por tipo de servicio y edad quinquenal por ocurrencia, Hospital General de Tetecala Dr. Rodolfo Becerril De La Paz MSSSA001504 SAEH 2016

Hospital General de Tetecala Dr. Rodolfo Becerril De La Paz MSSSA001504		Medicina interna	Cirugía	Gineco obstetricia	Pediatría	Otros	No Especificad o	Total
Edad quinquenal	Egresos	Egresos	Egresos	Egresos	Egresos	Egresos	Egresos	Egresos
Menores de 1 año					126			126
1 a 4 años	1	5			33	3		42
5 a 9 años	1	17			14	4		36
10 a 14 años		28		9	5	12		54
15 a 19 años	6	46		211	3	16		282
20 a 24 años	18	25		346		20		409
25 a 29 años	13	33		236		11		293
30 a 34 años	12	31		133		7		183
35 a 39 años	23	23		66		18		130
40 a 44 años	49	33		29		15		126
45 a 49 años	28	31		5		13		77
50 a 54 años	110	29		3		23		165
55 a 59 años	54	14		6		17		91
60 a 64 años	38	22				15		75
65 a 69 años	56	18		5		10		89
70 a 74 años	70	16		2		11		99
75 a 79 años	40	18		1		9		68
80 a 84 años	78	10				15		103
85 a 89 años	37	9				11		57
90 a 94 años	20	2				5		27
95 a 99 años	1					1		2
<b>Total</b>	<b>655</b>	<b>410</b>		<b>1,052</b>	<b>181</b>	<b>236</b>		<b>2,534</b>

Fuente: Dirección General de Información en salud (DGIS). *Subsistema Automatizado de Egresos hospitalarios 2016 (SAEH) selección por ocurrencia. Proyecciones Poblacionales Morelos, 2016; Cubos Dinámicos CONAPO-DGIS. Consultado en enero 2018.*  
Fecha de consulta: Febrero 2018. Fecha de Actualización: Febrero 2018. Elaboró: Departamento de Evaluación

Diagnóstico de Salud Estatal  
D. R. © Servicios de Salud de Morelos 2018, México.

### Egresos hospitalarios 2016, por tipo de servicio Hospital General Dr. José G. Parres MSSSA000466



Fuente: Dirección General de Información en salud (DGIS). *Subsistema Automatizado de Egresos hospitalarios 2016 (SAEH) selección por ocurrencia.*  
 Proyecciones Poblacionales Morelos, 2016; *Cubos Dinámicos CONAPO-DGIS. Consultado en enero 2018.*  
 Fecha de consulta: Febrero 2018. Fecha de Actualización: Febrero 2018. Elaboró: Departamento de Evaluación

Diagnóstico de Salud Estatal  
 D. R. © Servicios de Salud de Morelos 2018, México.

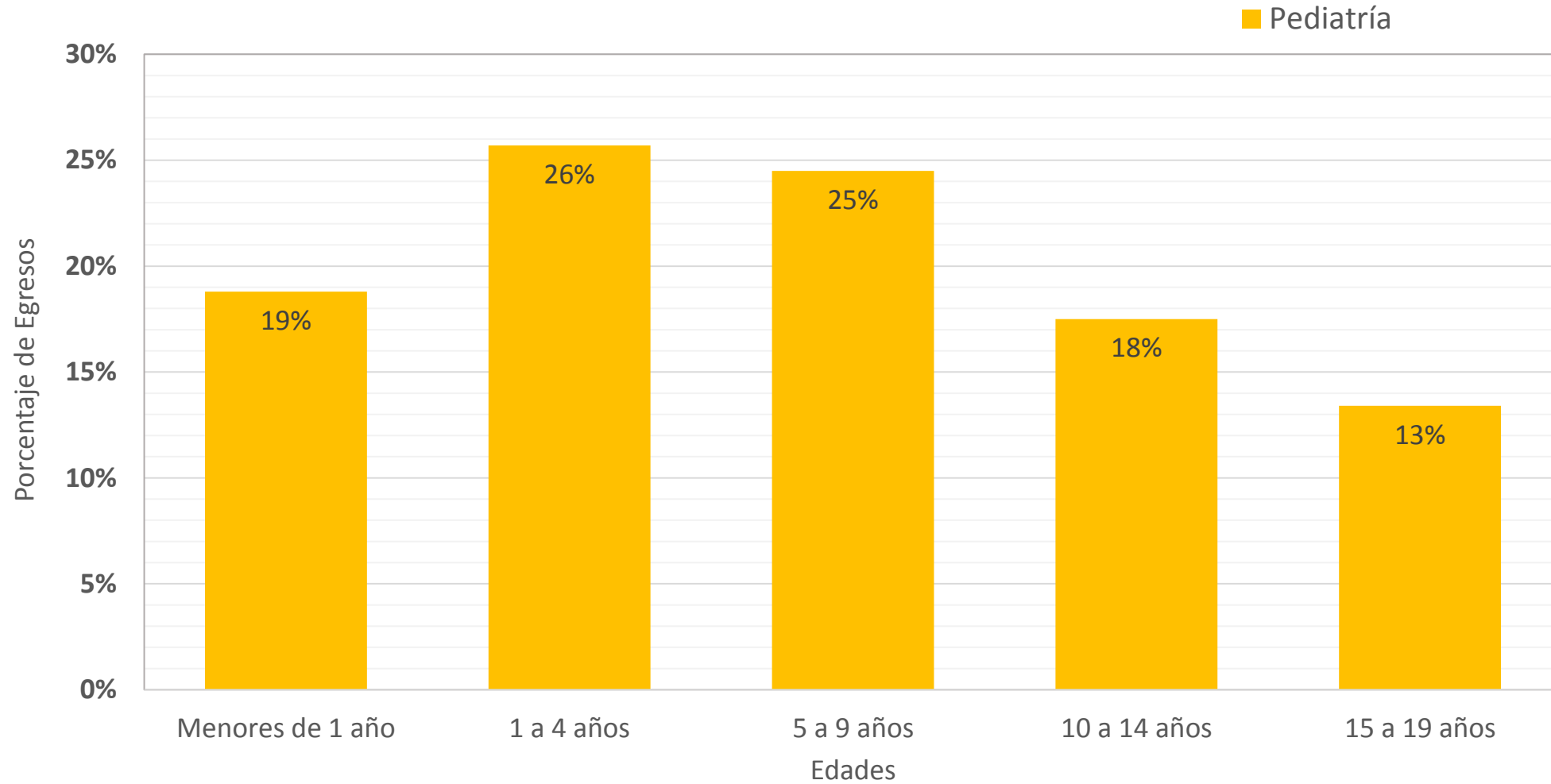
## Egresos Hospitalarios por tipo de servicio y edad quinquenal por ocurrencia, Hospital General Dr. José G. Parres MSSSA000466 SAEH 2016

Hospital General Dr. José G. Parres MSSSA000466	Medicina interna	Cirugía	Gineco obstetricia	Pediatria	Otros	No Especificado	Total
Edad quinquenal	Egresos	Egresos	Egresos	Egresos	Egresos	Egresos	Egresos
Menores de 1 año	1			565	1		567
1 a 4 años		6		147	3		156
5 a 9 años		20		180	13		213
10 a 14 años	1	22	78	150	15		266
15 a 19 años	24	216	1,789	2	92		2,123
20 a 24 años	93	262	2,354		118		2,827
25 a 29 años	80	292	1,505		87		1,964
30 a 34 años	189	240	833		68		1,330
35 a 39 años	128	271	469		75		943
40 a 44 años	221	315	216		90		842
45 a 49 años	163	314	63		62		602
50 a 54 años	260	290	43		89		682
55 a 59 años	249	254	26		78		607
60 a 64 años	213	273	19		64		569
65 a 69 años	126	220	14		42		402
70 a 74 años	114	170	14		35		333
75 a 79 años	98	121	6		53		278
80 a 84 años	57	92	3		33		185
85 a 89 años	55	62			36		153
90 a 94 años	21	25			9		55
95 a 99 años	3	5	1		3		12
100 y mas	1	2			1		4
<b>Total</b>	<b>2,097</b>	<b>3,472</b>	<b>7,433</b>	<b>1,044</b>	<b>1,067</b>		<b>15,113</b>

Fuente: Dirección General de Información en salud (DGIS). *Subsistema Automatizado de Egresos hospitalarios 2016 (SAEH) selección por ocurrencia. Proyecciones Poblacionales Morelos, 2016; Cubos Dinámicos CONAPO-DGIS. Consultado en enero 2018.*  
Fecha de consulta: Febrero 2018. Fecha de Actualización: Febrero 2018. Elaboró: Departamento de Evaluación

Diagnóstico de Salud Estatal  
D. R. © Servicios de Salud de Morelos 2018, México.

## Egresos hospitalarios 2016, por tipo de servicio, Hospital del Niño Morelense MSSSA002863



Fuente: Dirección General de Información en salud (DGIS). *Subsistema Automatizado de Egresos hospitalarios 2016 (SAEH) selección por ocurrencia.*  
*Proyecciones Poblacionales Morelos, 2016; Cubos Dinámicos CONAPO-DGIS. Consultado en enero 2018.*  
 Fecha de consulta: Febrero 2018. Fecha de Actualización: Febrero 2018. Elaboró: Departamento de Evaluación

Diagnóstico de Salud Estatal  
D. R. © Servicios de Salud de Morelos 2018, México.



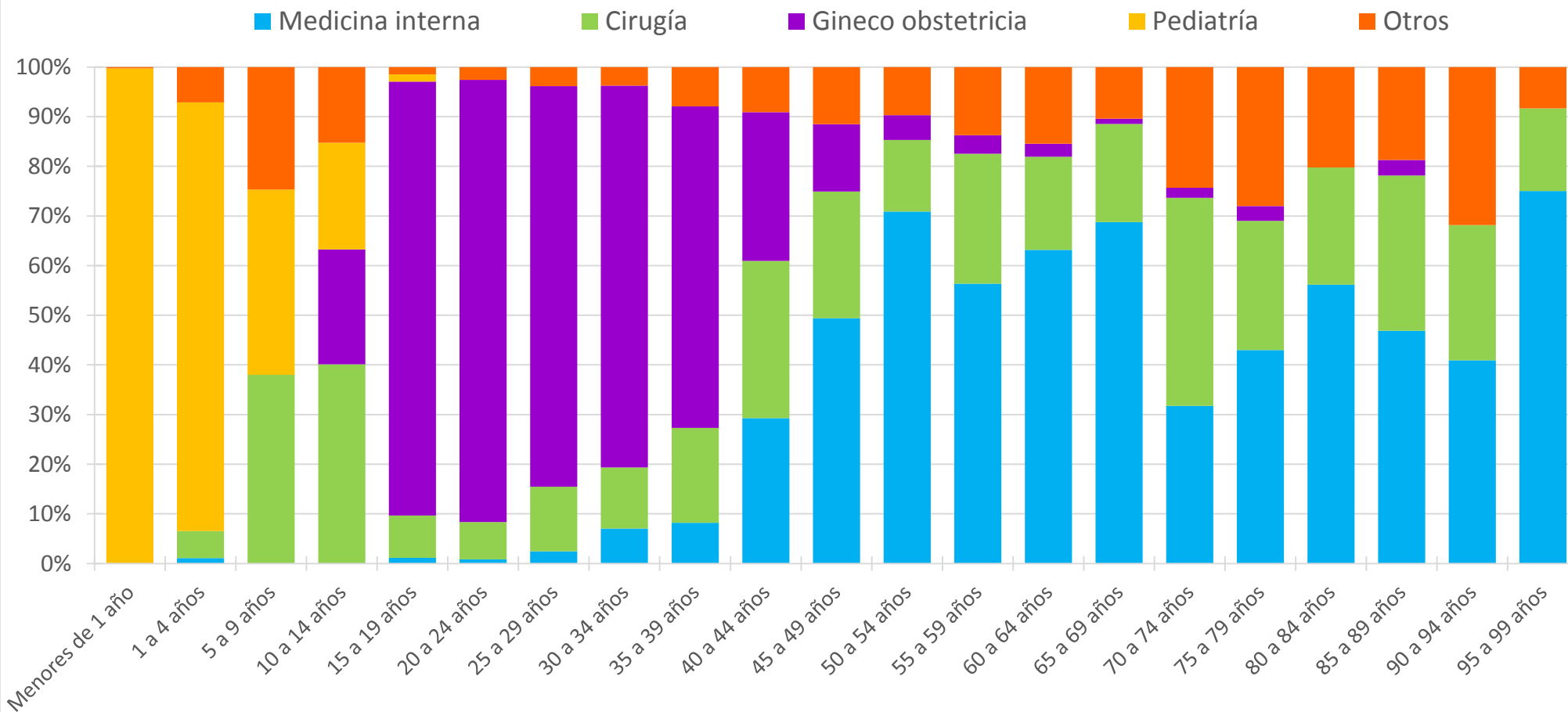
## Egresos Hospitalarios por tipo de servicio y edad quinquenal por ocurrencia, Hospital del Niño Morelense MSSA002863 SAEH 2016

Hospital del Niño Morelense MSSA002863	Medicina interna	Cirugía	Gineco obstetricia	Pediatría	Otros	Total
Edad quinquenal	Egresos	Egresos	Egresos	Egresos	Egresos	Egresos
Menores de 1 año				366		366
1 a 4 años				500		500
5 a 9 años	1			475		476
10 a 14 años				340		340
15 a 19 años				261		261
<b>Total</b>	<b>1</b>			<b>1,942</b>		<b>1,943</b>

Fuente: Dirección General de Información en salud (DGIS). *Subsistema Automatizado de Egresos hospitalarios 2016 (SAEH) selección por ocurrencia. Proyecciones Poblacionales Morelos, 2016; Cubos Dinámicos CONAPO-DGIS. Consultado en enero 2018.*  
 Fecha de consulta: Febrero 2018. Fecha de Actualización: Febrero 2018. Elaboró: Departamento de Evaluación

Diagnóstico de Salud Estatal  
 D. R. © Servicios de Salud de Morelos 2018, México.

### Egresos hospitalarios 2016, por tipo de servicio, Hospital General de Jojutla Dr. Ernesto Meana San Román MSSSA000961



Fuente: Dirección General de Información en salud (DGIS). *Subsistema Automatizado de Egresos hospitalarios 2016 (SAEH) selección por ocurrencia.*  
 Proyecciones Poblacionales Morelos, 2016; Cubos Dinámicos CONAPO-DGIS. Consultado en enero 2018.  
 Fecha de consulta: Febrero 2018. Fecha de Actualización: Febrero 2018. Elaboró: Departamento de Evaluación

Diagnóstico de Salud Estatal  
 D. R. © Servicios de Salud de Morelos 2018, México.

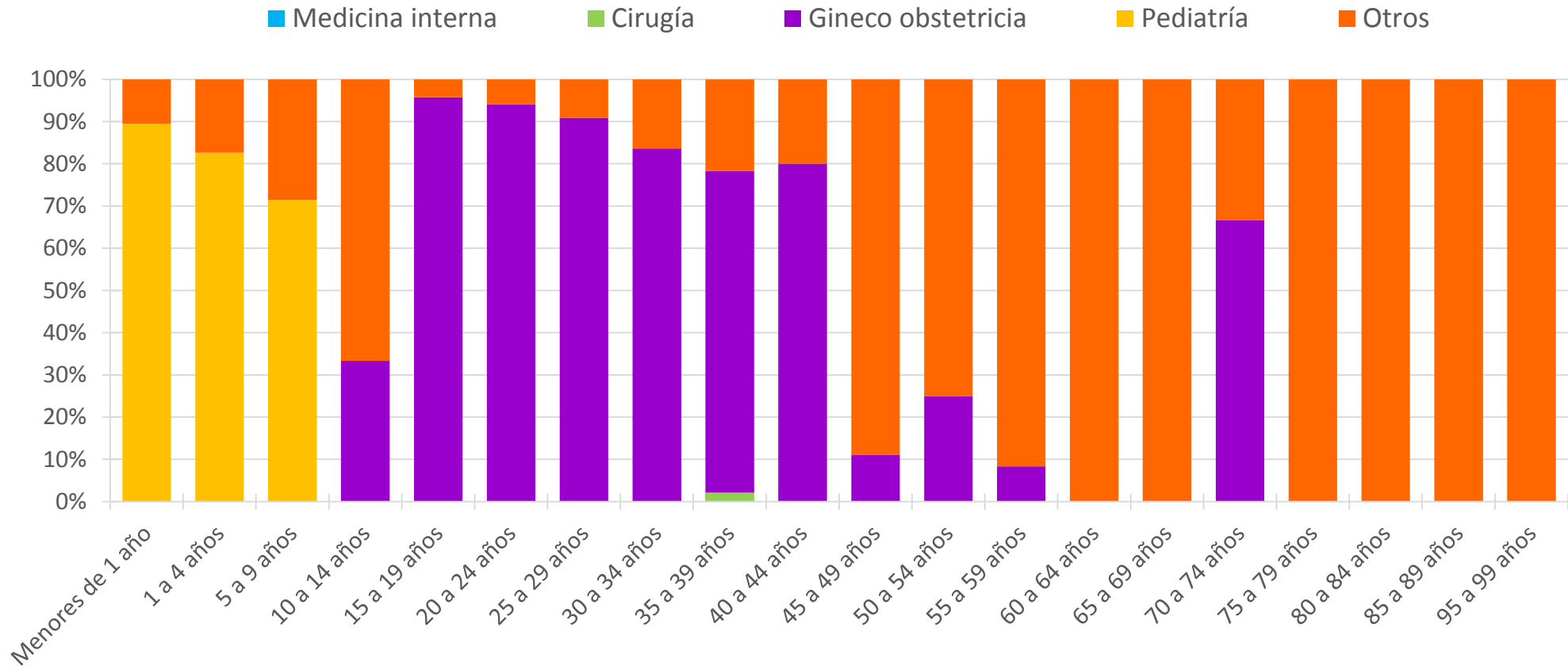
## Egresos Hospitalarios por tipo de servicio y edad quinquenal por ocurrencia, Hospital General de Jojutla Dr. Ernesto Meana San Román MSSSA000961, SAEH 2016

Hospital General de Jojutla Dr. Ernesto Meana San Román MSSSA000961						
	Medicina interna	Cirugía	Gineco obstetricia	Pediatría	Otros	Total
Edad quinquenal	Egresos	Egresos	Egresos	Egresos	Egresos	Egresos
Menores de 1 año				364	1	365
1 a 4 años	2	10		158	13	183
5 a 9 años		57		56	37	150
10 a 14 años		71	41	38	27	177
15 a 19 años	11	81	834	14	14	954
20 a 24 años	11	101	1,197		35	1,344
25 a 29 años	21	112	693		33	859
30 a 34 años	47	82	512		25	666
35 a 39 años	33	77	261		32	403
40 a 44 años	87	94	89		27	297
45 a 49 años	120	62	33		28	243
50 a 54 años	285	58	20		39	402
55 a 59 años	168	78	11		41	298
60 a 64 años	192	57	8		47	304
65 a 69 años	198	57	3		30	288
70 a 74 años	47	62	3		36	148
75 a 79 años	43	26	3		28	100
80 a 84 años	50	21			18	89
85 a 89 años	30	20	2		12	64
90 a 94 años	9	6			7	22
95 a 99 años	9	2			1	12
<b>Total</b>	<b>1,363</b>	<b>1,134</b>	<b>3,710</b>	<b>630</b>	<b>531</b>	<b>7,368</b>

Fuente: Dirección General de Información en salud (DGIS). *Subsistema Automatizado de Egresos hospitalarios 2016 (SAEH) selección por ocurrencia. Proyecciones Poblacionales Morelos, 2016; Cubos Dinámicos CONAPO-DGIS. Consultado en enero 2018.*  
Fecha de consulta: Febrero 2018. Fecha de Actualización: Febrero 2018. Elaboró: Departamento de Evaluación

Diagnóstico de Salud Estatal  
D. R. © Servicios de Salud de Morelos 2018, México.

### Egresos hospitalarios 2016, por tipo de servicio, Hospital Comunitario de Puente de Ixtla Dr. Fernando R. Vizcarra MSSSA002344



Fuente: Dirección General de Información en salud (DGIS). *Subsistema Automatizado de Egresos hospitalarios 2016 (SAEH) selección por ocurrencia.*  
 Proyecciones Poblacionales Morelos, 2016; Cubos Dinámicos CONAPO-DGIS. Consultado en enero 2018.  
 Fecha de consulta: Febrero 2018. Fecha de Actualización: Febrero 2018. Elaboró: Departamento de Evaluación

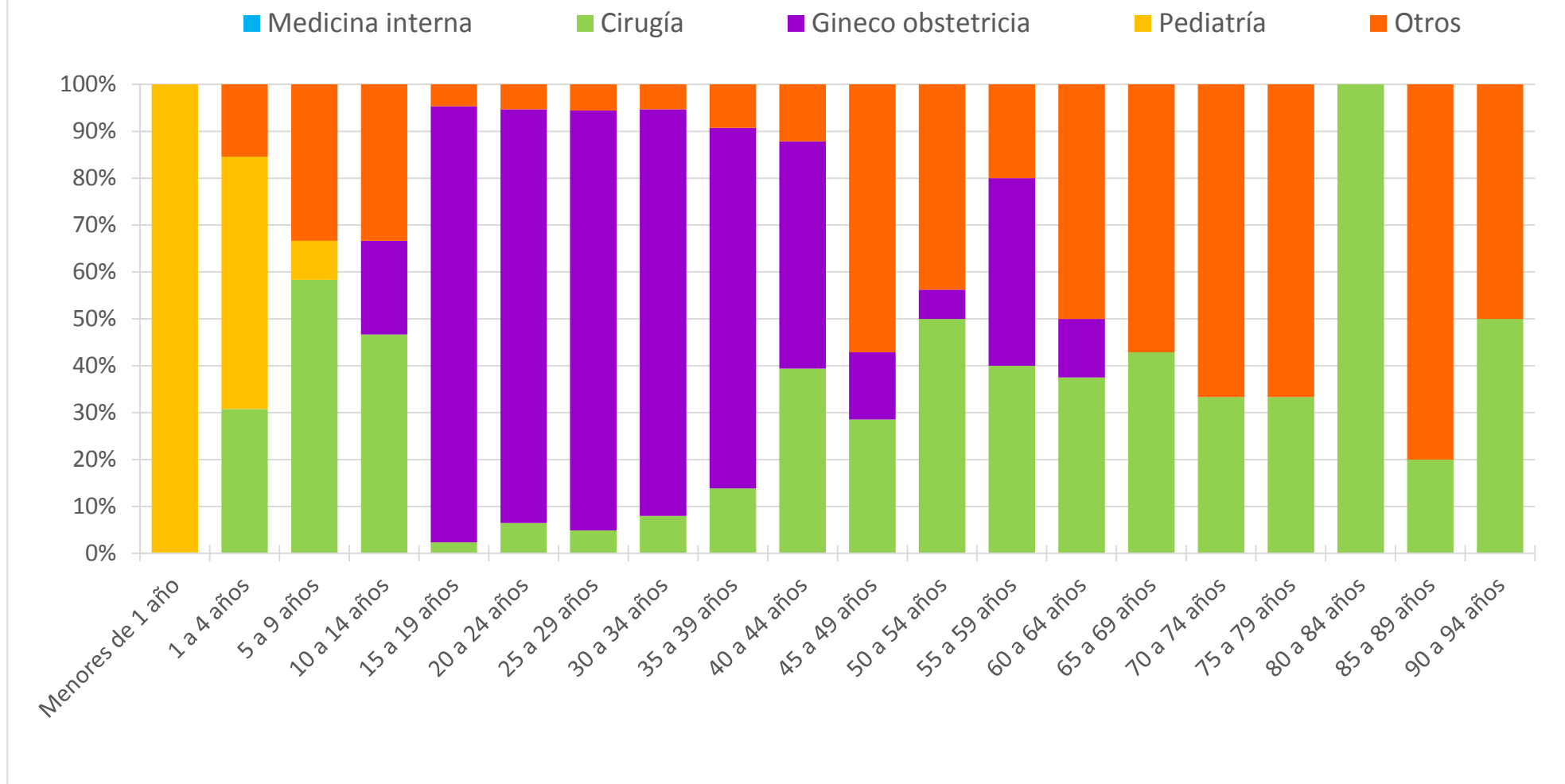
## Egresos Hospitalarios por tipo de servicio y edad quinquenal por ocurrencia, Hospital Comunitario de Puente de Ixtla Dr. Fernando R. Vizcarra MSSSA002344, SAEH 2016

Hospital Comunitario de Puente de Ixtla Dr. Fernando R. Vizcarra MSSSA002344		Medicina interna	Cirugía	Gineco obstetricia	Pediatría	Otros	Total
Edad quinquenal	Egresos	Egresos	Egresos	Egresos	Egresos	Egresos	Egresos
Menores de 1 año					51	6	57
1 a 4 años					19	4	23
5 a 9 años					5	2	7
10 a 14 años				3		6	9
15 a 19 años				90		4	94
20 a 24 años				142		9	151
25 a 29 años				90		9	99
30 a 34 años				46		9	55
35 a 39 años		1		35		10	46
40 a 44 años				16		4	20
45 a 49 años				1		8	9
50 a 54 años				3		9	12
55 a 59 años				1		11	12
60 a 64 años						4	4
65 a 69 años						4	4
70 a 74 años				2		1	3
75 a 79 años						1	1
80 a 84 años						3	3
85 a 89 años						5	5
95 a 99 años						1	1
<b>Total</b>		<b>1</b>		<b>429</b>		<b>75</b>	<b>615</b>

Fuente: Dirección General de Información en salud (DGIS). *Subsistema Automatizado de Egresos hospitalarios 2016 (SAEH) selección por ocurrencia. Proyecciones Poblacionales Morelos, 2016; Cubos Dinámicos CONAPO-DGIS. Consultado en enero 2018.*  
Fecha de consulta: Febrero 2018. Fecha de Actualización: Febrero 2018. Elaboró: Departamento de Evaluación

Diagnóstico de Salud Estatal  
D. R. © Servicios de Salud de Morelos 2018, México.

### Egresos hospitalarios 2016, por tipo de servicio, Hospital comunitario de Jonacatepec MSSSA002740



Fuente: Dirección General de Información en salud (DGIS). *Subsistema Automatizado de Egresos hospitalarios 2016 (SAEH) selección por ocurrencia.*  
 Proyecciones Poblacionales Morelos, 2016; Cubos Dinámicos CONAPO-DGIS. Consultado en enero 2018.  
 Fecha de consulta: Febrero 2018. Fecha de Actualización: Febrero 2018. Elaboró: Departamento de Evaluación

Diagnóstico de Salud Estatal  
 D. R. © Servicios de Salud de Morelos 2018, México.

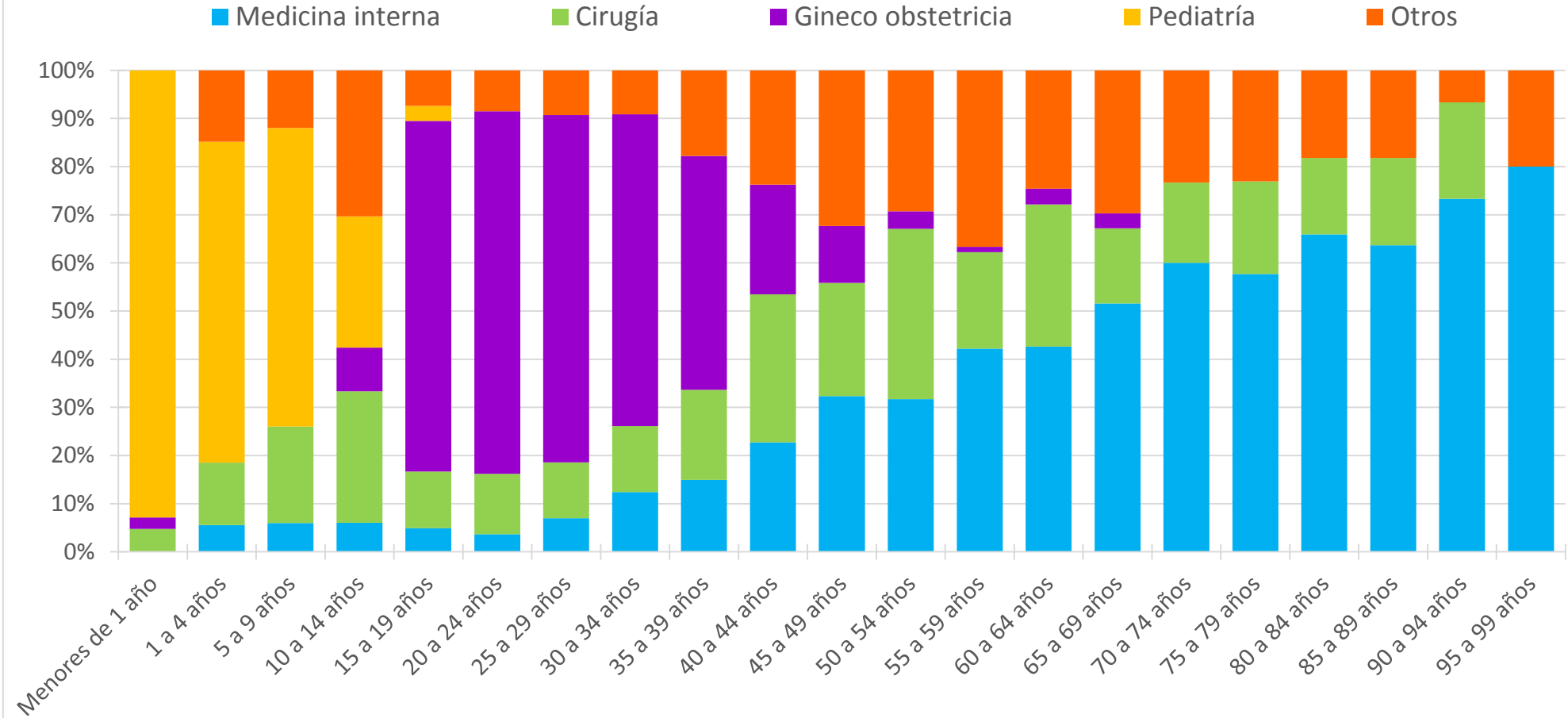
## Egresos Hospitalarios por tipo de servicio y edad quinquenal por ocurrencia, Hospital comunitario de Jonacatepec MSSSA002740, SAEH 2016

Hospital comunitario de Jonacatepec MSSSA002740	Medicina interna	Cirugía	Gineco obstetricia	Pediatría	Otros	Total
Edad quinquenal	Egresos	Egresos	Egresos	Egresos	Egresos	Egresos
Menores de 1 año				31		31
1 a 4 años		4		7	2	13
5 a 9 años		7		1	4	12
10 a 14 años		7	3		5	15
15 a 19 años		3	120		6	129
20 a 24 años		11	150		9	170
25 a 29 años		7	129		8	144
30 a 34 años		9	98		6	113
35 a 39 años		9	50		6	65
40 a 44 años		13	16		4	33
45 a 49 años		4	2		8	14
50 a 54 años		8	1		7	16
55 a 59 años		4	4		2	10
60 a 64 años		6	2		8	16
65 a 69 años		3			4	7
70 a 74 años		2			4	6
75 a 79 años		2			4	6
80 a 84 años		2				2
85 a 89 años		1			4	5
90 a 94 años		1			1	2
<b>Total</b>		<b>103</b>	<b>575</b>	<b>39</b>	<b>92</b>	<b>809</b>

Fuente: Dirección General de Información en salud (DGIS). *Subsistema Automatizado de Egresos hospitalarios 2016 (SAEH) selección por ocurrencia.*  
Proyecciones Poblacionales Morelos, 2016; Cubos Dinámicos CONAPO-DGIS. Consultado en enero 2018.  
Fecha de consulta: Febrero 2018. Fecha de Actualización: Febrero 2018. Elaboró: Departamento de Evaluación

Diagnóstico de Salud Estatal  
D. R. © Servicios de Salud de Morelos 2018, México.

### Egresos hospitalarios 2016, por tipo de servicio, Hospital Comunitario de Ocuilco MSSSA002385



Fuente: Dirección General de Información en salud (DGIS). *Subsistema Automatizado de Egresos hospitalarios 2016 (SAEH) selección por ocurrencia.*  
*Proyecciones Poblacionales Morelos, 2016; Cubos Dinámicos CONAPO-DGIS. Consultado en enero 2018.*  
 Fecha de consulta: Febrero 2018. Fecha de Actualización: Febrero 2018. Elaboró: Departamento de Evaluación

Diagnóstico de Salud Estatal  
 D. R. © Servicios de Salud de Morelos 2018, México.



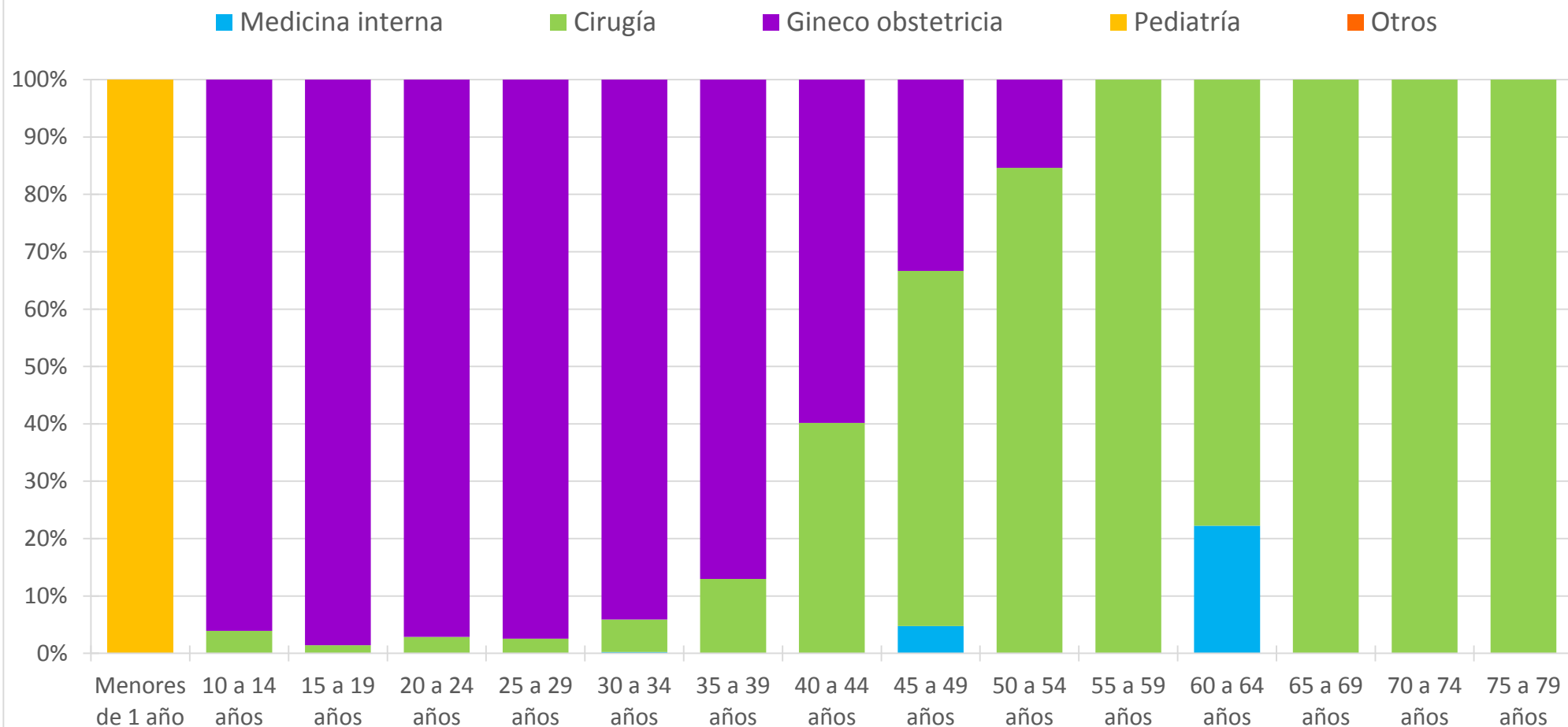
## Egresos Hospitalarios por tipo de servicio y edad quinquenal por ocurrencia, Hospital Comunitario de Ocuilco MSSSA002385; SAEH 2016

Hospital Comunitario de Ocuilco MSSSA002385		Medicina interna	Cirugía	Gineco obstetricia	Pediatría	Otros	Total
Edad quinquenal	Egresos	Egresos	Egresos	Egresos	Egresos	Egresos	Egresos
Menores de 1 año			2	1	39		42
1 a 4 años	3	7			36	8	54
5 a 9 años	3	10			31	6	50
10 a 14 años	2	9	3		9	10	33
15 a 19 años	8	19	118	5	12		162
20 a 24 años	9	31	186		21		247
25 a 29 años	12	20	124		16		172
30 a 34 años	19	21	99		14		153
35 a 39 años	16	20	52		19		107
40 a 44 años	23	31	23		24		101
45 a 49 años	22	16	8		22		68
50 a 54 años	26	29	3		24		82
55 a 59 años	38	18	1		33		90
60 a 64 años	26	18	2		15		61
65 a 69 años	33	10	2		19		64
70 a 74 años	36	10			14		60
75 a 79 años	30	10			12		52
80 a 84 años	29	7			8		44
85 a 89 años	14	4			4		22
90 a 94 años	11	3			1		15
95 a 99 años	4				1		5
<b>Total</b>	<b>364</b>	<b>295</b>	<b>622</b>	<b>120</b>	<b>283</b>		<b>1,684</b>

Fuente: Dirección General de Información en salud (DGIS). *Subsistema Automatizado de Egresos hospitalarios 2016 (SAEH) selección por ocurrencia. Proyecciones Poblacionales Morelos, 2016; Cubos Dinámicos CONAPO-DGIS. Consultado en enero 2018.*  
Fecha de consulta: Febrero 2018. Fecha de Actualización: Febrero 2018. Elaboró: Departamento de Evaluación

Diagnóstico de Salud Estatal  
D. R. © Servicios de Salud de Morelos 2018, México.

### Egresos hospitalarios 2016, por tipo de servicio Hospital de la Mujer MSSSA002361



Fuente: Dirección General de Información en salud (DGIS). *Subsistema Automatizado de Egresos hospitalarios 2016 (SAEH) selección por ocurrencia. Proyecciones Poblacionales Morelos, 2016; Cubos Dinámicos CONAPO-DGIS. Consultado en enero 2018.*  
Fecha de consulta: Febrero 2018. Fecha de Actualización: Febrero 2018. Elaboró: Departamento de Evaluación

Diagnóstico de Salud Estatal  
D. R. © Servicios de Salud de Morelos 2018, México.

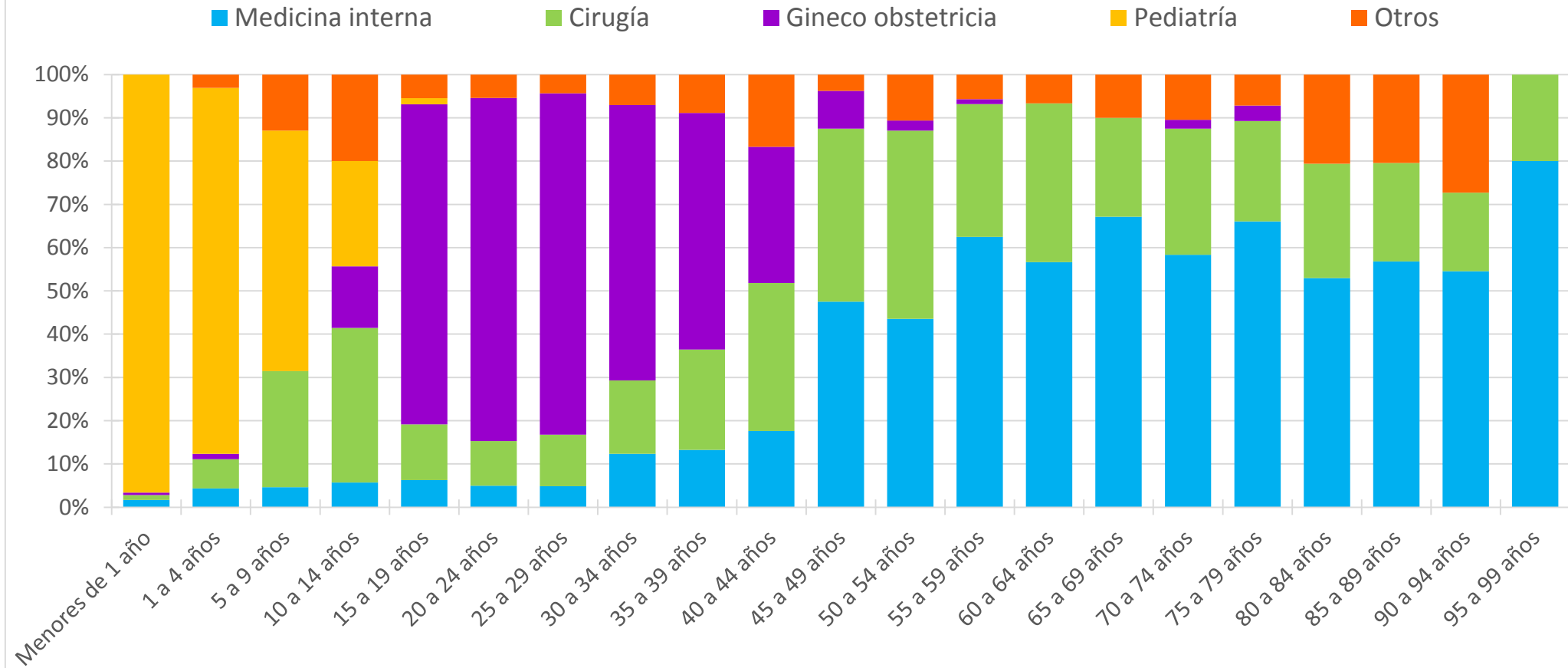
## Egresos Hospitalarios por tipo de servicio y edad quinquenal por ocurrencia, Hospital de la Mujer MSSSA002361; SAEH 2016

Hospital de la Mujer MSSSA002361	Medicina interna	Cirugía	Gineco obstetricia	Pediatría	Otros	Total
Edad quinquenal	Egresos	Egresos	Egresos	Egresos	Egresos	Egresos
Menores de 1 año				494		494
10 a 14 años		2	49			51
15 a 19 años		11	755			766
20 a 24 años		32	1,081			1,113
25 a 29 años		18	683			701
30 a 34 años	1	25	416			442
35 a 39 años		34	228			262
40 a 44 años		43	64			107
45 a 49 años	2	26	14			42
50 a 54 años		11	2			13
55 a 59 años		5				5
60 a 64 años	2	7				9
65 a 69 años		11				11
70 a 74 años		4				4
75 a 79 años		1				1
<b>Total</b>	<b>5</b>	<b>230</b>	<b>3,292</b>	<b>494</b>		<b>4,021</b>

Fuente: Dirección General de Información en salud (DGIS). *Subsistema Automatizado de Egresos hospitalarios 2016 (SAEH) selección por ocurrencia. Proyecciones Poblacionales Morelos, 2016; Cubos Dinámicos CONAPO-DGIS. Consultado en enero 2018.*  
 Fecha de consulta: Febrero 2018. Fecha de Actualización: Febrero 2018. Elaboró: Departamento de Evaluación

Diagnóstico de Salud Estatal  
 D. R. © Servicios de Salud de Morelos 2018, México.

### Egresos hospitalarios 2016, por tipo de servicio, Hospital General de Axochiapan Dr. Ángel Ventura Neri MSSSA000080



Fuente: Dirección General de Información en salud (DGIS). *Subsistema Automatizado de Egresos hospitalarios 2016 (SAEH) selección por ocurrencia.*  
Proyecciones Poblacionales Morelos, 2016; Cubos Dinámicos CONAPO-DGIS. Consultado en enero 2018.  
Fecha de consulta: Febrero 2018. Fecha de Actualización: Febrero 2018. Elaboró: Departamento de Evaluación

Diagnóstico de Salud Estatal  
D. R. © Servicios de Salud de Morelos 2018, México.

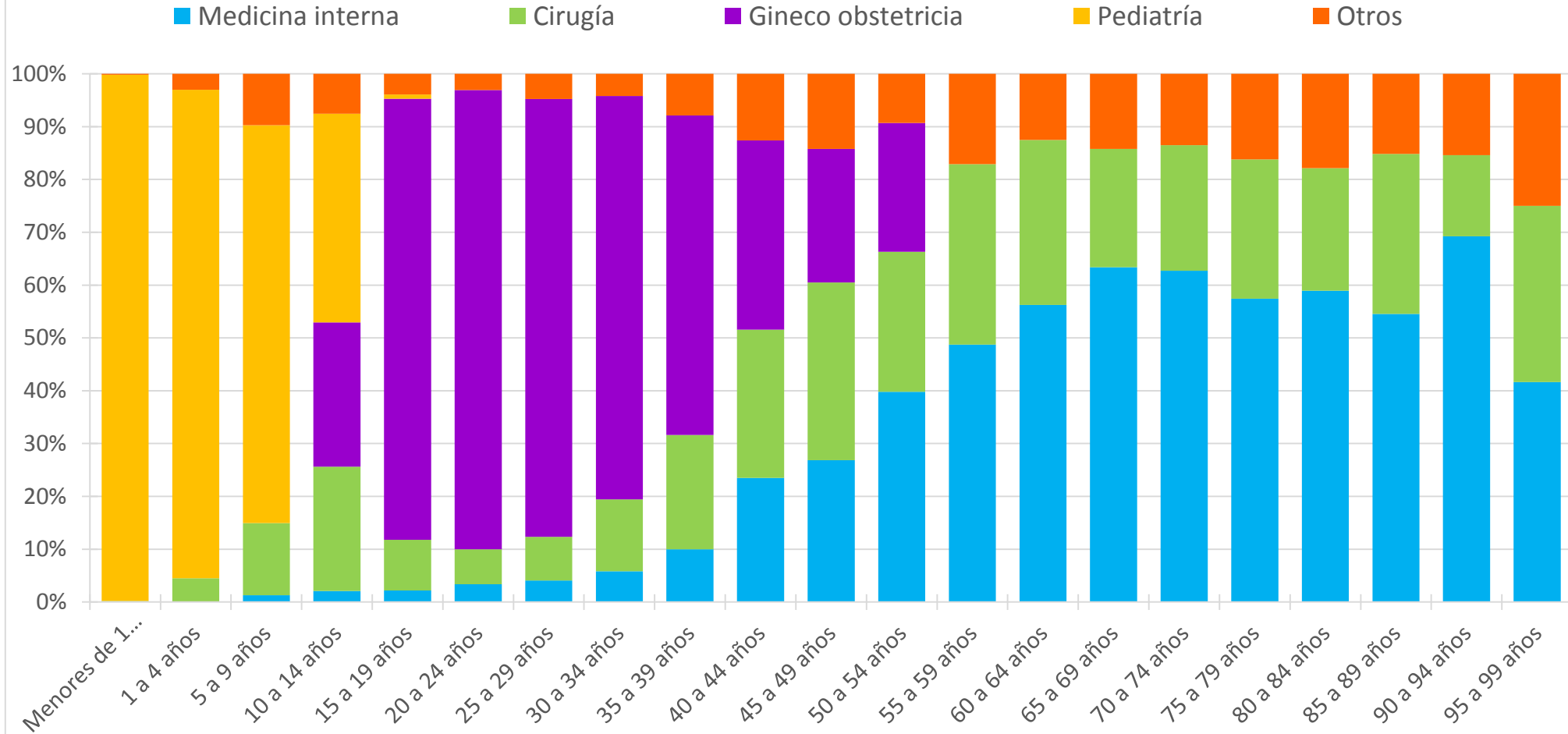
## Egresos Hospitalarios por tipo de servicio y edad quinquenal por ocurrencia, Hospital General de Axochiapan Dr. Ángel Ventura Neri MSSSA000080; SAEH 2016

Hospital General de Axochiapan Dr. Ángel Ventura Neri MSSSA000080	Medicina interna	Cirugía	Gineco obstetricia	Pediatria	Otros	Total
Edad quinquenal	Egresos	Egresos	Egresos	Egresos	Egresos	Egresos
Menores de 1 año	3	2	1	173		179
1 a 4 años	7	11	2	137	5	162
5 a 9 años	5	29		60	14	108
10 a 14 años	4	25	10	17	14	70
15 a 19 años	22	45	259	5	19	350
20 a 24 años	25	52	399		27	503
25 a 29 años	18	44	292		16	370
30 a 34 años	35	48	180		20	283
35 a 39 años	24	42	99		16	181
40 a 44 años	19	37	34		18	108
45 a 49 años	38	32	7		3	80
50 a 54 años	37	37	2		9	85
55 a 59 años	55	27	1		5	88
60 a 64 años	51	33			6	90
65 a 69 años	47	16			7	70
70 a 74 años	28	14	1		5	48
75 a 79 años	37	13	2		4	56
80 a 84 años	36	18			14	68
85 a 89 años	25	10			9	44
90 a 94 años	6	2			3	11
95 a 99 años	4	1				5
<b>Total</b>	<b>526</b>	<b>538</b>	<b>1,289</b>	<b>392</b>	<b>214</b>	<b>2,959</b>

Fuente: Dirección General de Información en salud (DGIS). *Subsistema Automatizado de Egresos hospitalarios 2016 (SAEH) selección por ocurrencia. Proyecciones Poblacionales Morelos, 2016; Cubos Dinámicos CONAPO-DGIS. Consultado en enero 2018.*  
 Fecha de consulta: Febrero 2018. Fecha de Actualización: Febrero 2018. Elaboró: Departamento de Evaluación

Diagnóstico de Salud Estatal  
 D. R. © Servicios de Salud de Morelos 2018, México.

### Egresos hospitalarios 2016, por tipo de servicio, Hospital General de Cuautla Dr. Mauro Belauzaran Tapia MSSSA000355



Fuente: Dirección General de Información en salud (DGIS). *Subsistema Automatizado de Egresos hospitalarios 2016 (SAEH) selección por ocurrencia.*  
Proyecciones Poblacionales Morelos, 2016; Cubos Dinámicos CONAPO-DGIS. Consultado en enero 2018.  
Fecha de consulta: Febrero 2018. Fecha de Actualización: Febrero 2018. Elaboró: Departamento de Evaluación

Diagnóstico de Salud Estatal  
D. R. © Servicios de Salud de Morelos 2018, México.

## Egresos Hospitalarios por tipo de servicio y edad quinquenal por ocurrencia, Hospital General de Cuautla Dr. Mauro Belauzaran Tapia MSSSA000355; SAEH 2016

Hospital General de Cuautla Dr. Mauro Belauzaran Tapia MSSSA000355	Medicina interna	Cirugía	Gineco obstetricia	Pediatría	Otros	Grand Total
Edad quinquenal	Egresos	Egresos	Egresos	Egresos	Egresos	Egresos
Menores de 1 año		1		484	1	486
1 a 4 años		6		123	4	133
5 a 9 años	2	21		116	15	154
10 a 14 años	5	56	65	94	18	238
15 a 19 años	31	137	1,189	11	56	1,424
20 a 24 años	68	132	1,746		62	2,008
25 a 29 años	52	106	1,059		61	1,278
30 a 34 años	46	107	602		33	788
35 a 39 años	53	115	321		42	531
40 a 44 años	97	116	148		52	413
45 a 49 años	87	109	82		46	324
50 a 54 años	150	100	92		35	377
55 a 59 años	117	82			41	240
60 a 64 años	126	70			28	224
65 a 69 años	116	41			26	183
70 a 74 años	116	44			25	185
75 a 79 años	85	39			24	148
80 a 84 años	66	26			20	112
85 a 89 años	36	20			10	66
90 a 94 años	18	4			4	26
95 a 99 años	5	4			3	12
<b>Total</b>	<b>1,276</b>	<b>1,336</b>	<b>5,304</b>	<b>828</b>	<b>606</b>	<b>9,350</b>

Fuente: Dirección General de Información en salud (DGIS). *Subsistema Automatizado de Egresos hospitalarios 2016 (SAEH) selección por ocurrencia. Proyecciones Poblacionales Morelos, 2016; Cubos Dinámicos CONAPO-DGIS. Consultado en enero 2018.*  
Fecha de consulta: Febrero 2018. Fecha de Actualización: Febrero 2018. Elaboró: Departamento de Evaluación