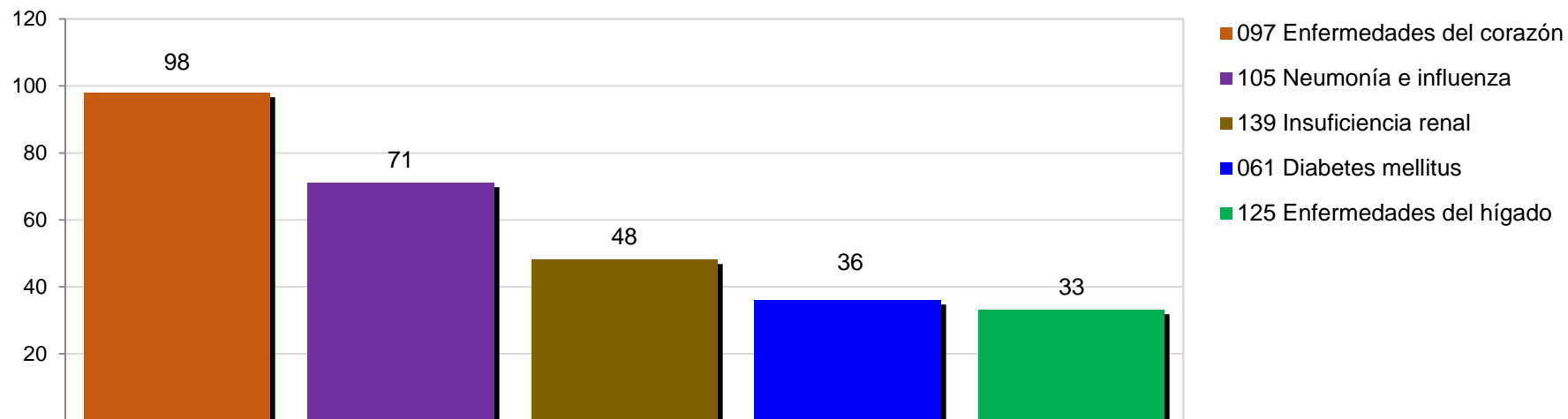


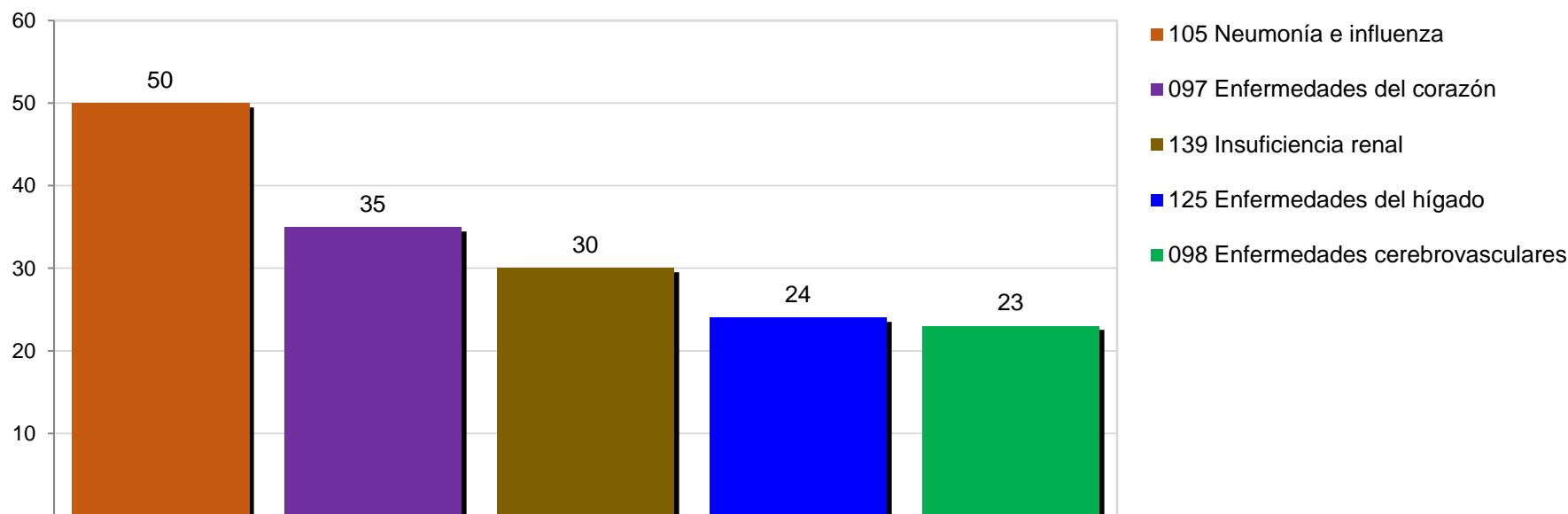
2.3.8.- Principales Causas de Mortalidad Hospitalaria en mayores de 60 años (Estatal, Jurisdicción y Hospital).

Principales causas de Mortalidad ocurridos en Egresos Hospitalarios 2016, Mayores de 60 años
 ESTATAL MORELOS



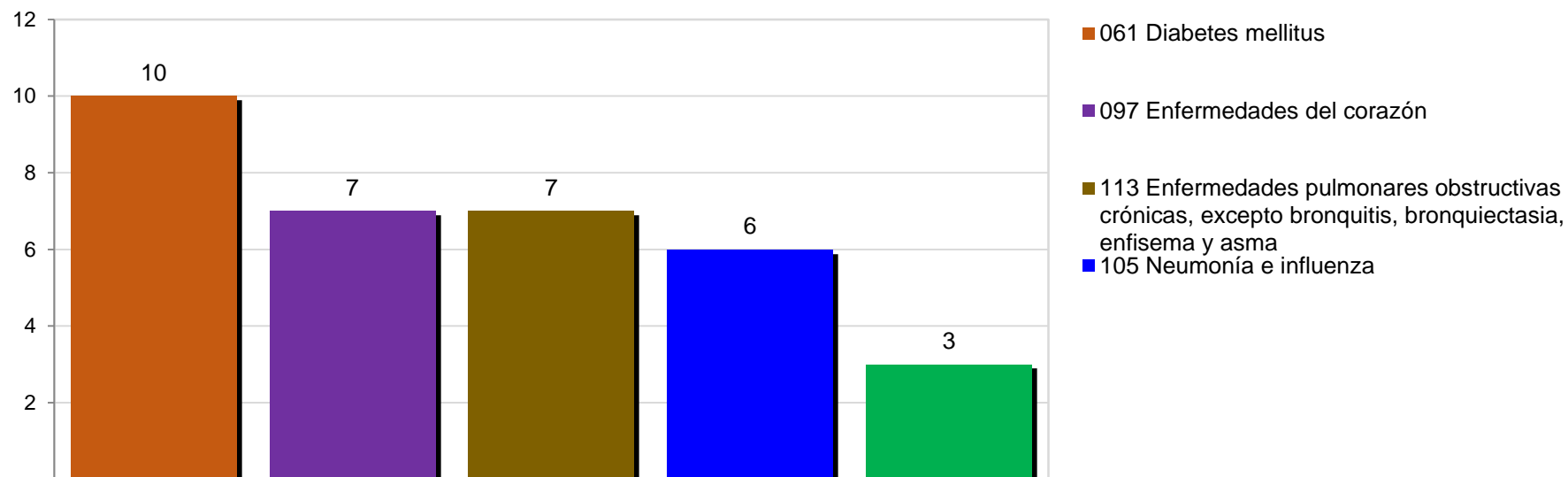
Principales Causas de Mortalidad por grupo de edad (>60 años) de Morelos 2016			
#	Principales causas	Mortalidad Hospitalaria	Tasa de mortalidad hosp. X 10,000 hab.
c1	097 Enfermedades del corazón	98	8.94
c2	105 Neumonía e influenza	71	6.48
c3	139 Insuficiencia renal	48	4.38
c4	061 Diabetes mellitus	36	3.29
c5	125 Enfermedades del hígado	33	3.01
	Las demás Causas	218	19.90
	Total general	504	46.00

Principales causas de Mortalidad ocurridas en Egresos Hospitalarios 2016, Mayores de 60 años JURISDICCIÓN I



Principales Causas de Mortalidad por grupo de edad (>60 años), Jurisdicción I “Cuernavaca” 2016.			
#	Principales causas	Mortalidad Hospitalaria	Tasa de mortalidad hosp. X 10,000 hab.
c1	105 Neumonía e influenza	50	9.87
c2	097 Enfermedades del corazón	35	6.91
c3	139 Insuficiencia renal	30	5.92
c4	125 Enfermedades del hígado	24	4.74
c5	098 Enfermedades cerebrovasculares	23	4.54
	Las demás Causas	141	27.84
	Total general	303	59.83

Principales causas de Mortalidad ocurridos en Egresos Hospitalarios 2016, Mayores de 60 años JURISDICCIÓN II

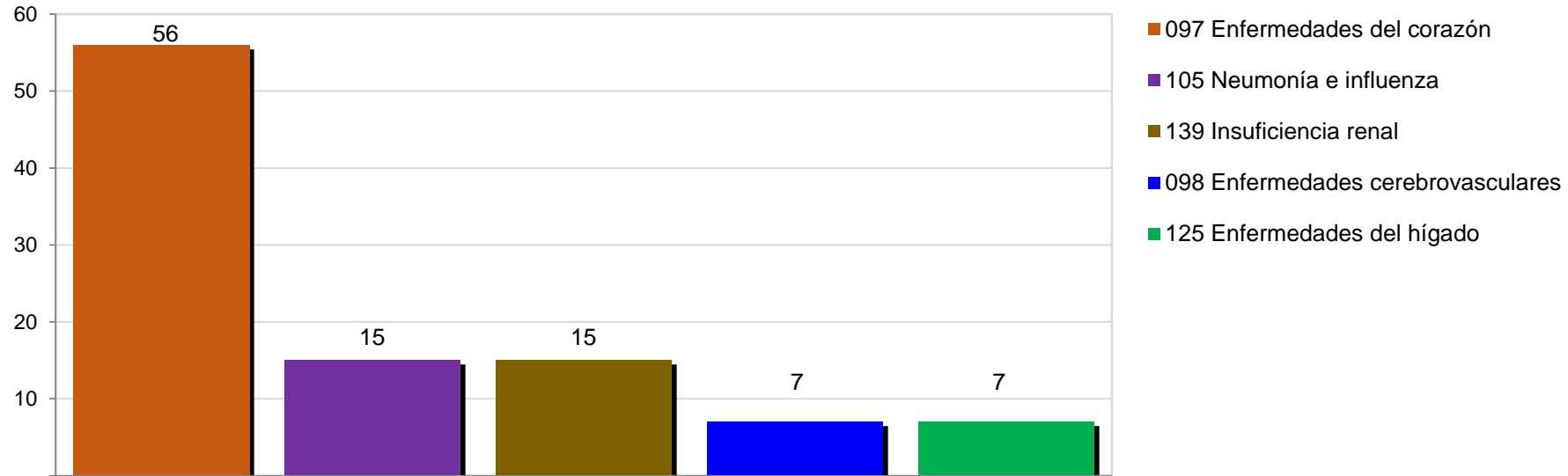


Principales Causas de Mortalidad por grupo de edad (>60 años), Jurisdicción II "Jojutla" 2016.

#	Principales causas	Mortalidad Hospitalaria	Tasa de mortalidad hosp. X 10,000 hab.
c1	061 Diabetes mellitus	10	5.97
c2	097 Enfermedades del corazón	7	4.18
c3	113 Enfermedades pulmonares obstructivas crónicas, excepto bronquitis, bronquiectasia, enfisema y asma	7	4.18
c4	105 Neumonía e influenza	6	3.58
c5	139 Insuficiencia renal	3	1.79
	Las demás Causas	27	16.11
	Total general	60	35.80

Fuente: Dirección General de Información en salud (DGIS). *Subsistema Automatizado de Egresos hospitalarios 2016 (SAEH) selección por ocurrencia y Motivo de egresos por defunciones. Proyecciones Poblacionales Morelos, 2016; Cubos Dinámicos CONAPO-DGIS.*
 Fecha de consulta: Enero 2018. Fecha de Actualización: Febrero 2018. Elaboró: Departamento de Evaluación.

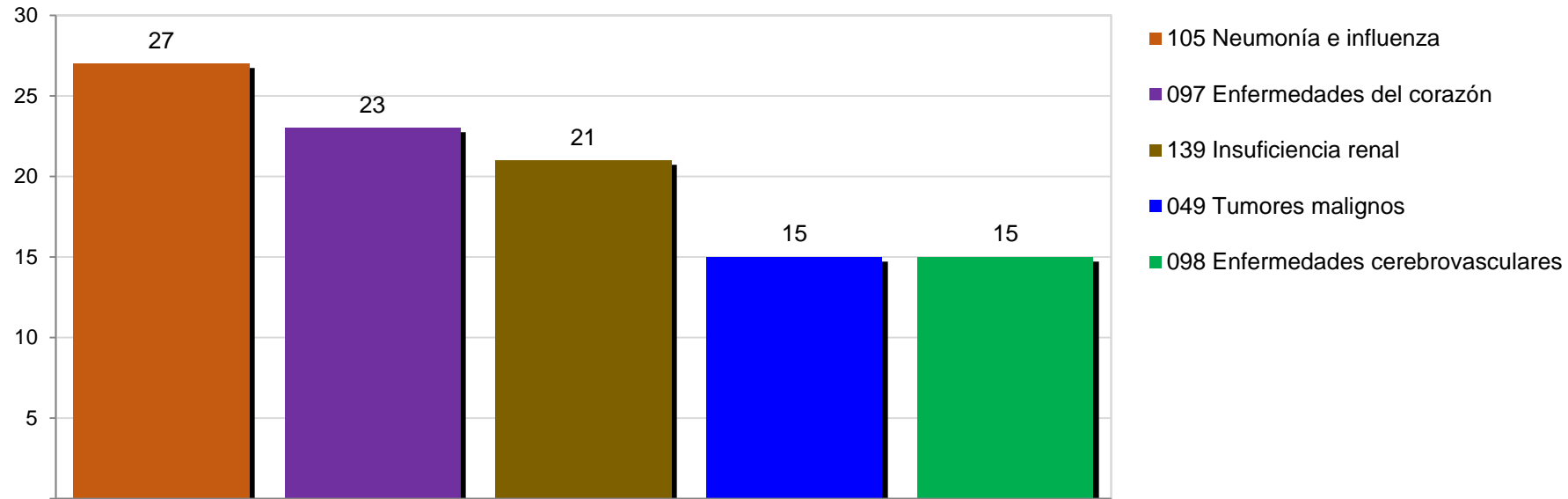
Principales causas de Mortalidad ocurridos en Egresos Hospitalarios 2016, Mayores de 60 años JURISDICCIÓN III



Principales Causas de Mortalidad por grupo de edad (>60 años), Jurisdicción III "Cautla" 2016.			
#	Principales causas	Mortalidad Hospitalaria	Tasa de mortalidad hosp. X 10,000 hab.
c1	097 Enfermedades del corazón	56	13.28
c2	105 Neumonía e influenza	15	3.56
c3	139 Insuficiencia renal	15	3.56
c4	098 Enfermedades cerebrovasculares	7	1.66
c5	125 Enfermedades del hígado	7	1.66
	Las demás Causas	41	9.73
	Total general	141	33.45

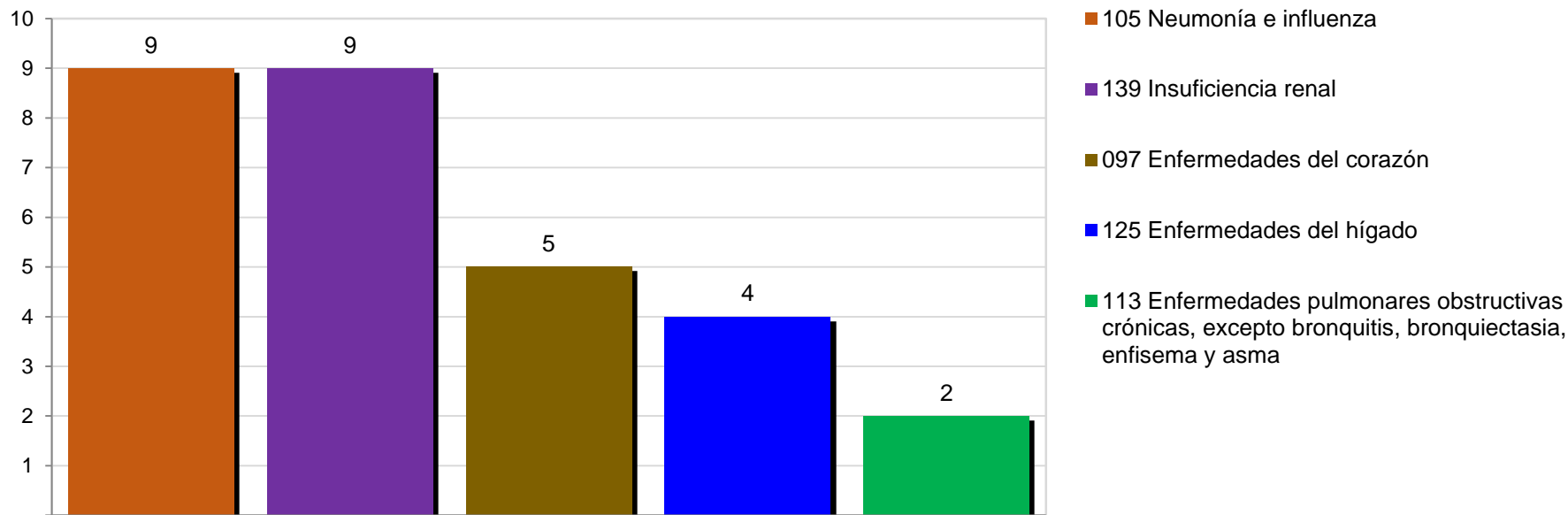
Fuente: Dirección General de Información en salud (DGIS). *Subsistema Automatizado de Egresos hospitalarios 2016 (SAEH) selección por ocurrencia y Motivo de egresos por defunciones. Proyecciones Poblacionales Morelos, 2016; Cubos Dinámicos CONAPO-DGIS.*
 Fecha de consulta: Enero 2018. Fecha de Actualización: Febrero 2018. Elaboró: Departamento de Evaluación.

**Principales causas de Mortalidad ocurridos en Egresos Hospitalarios 2016, Mayores de 60 años
 HG DE CUERNAVACA DR. JOSE G. PARRES
 MSSSA000466**



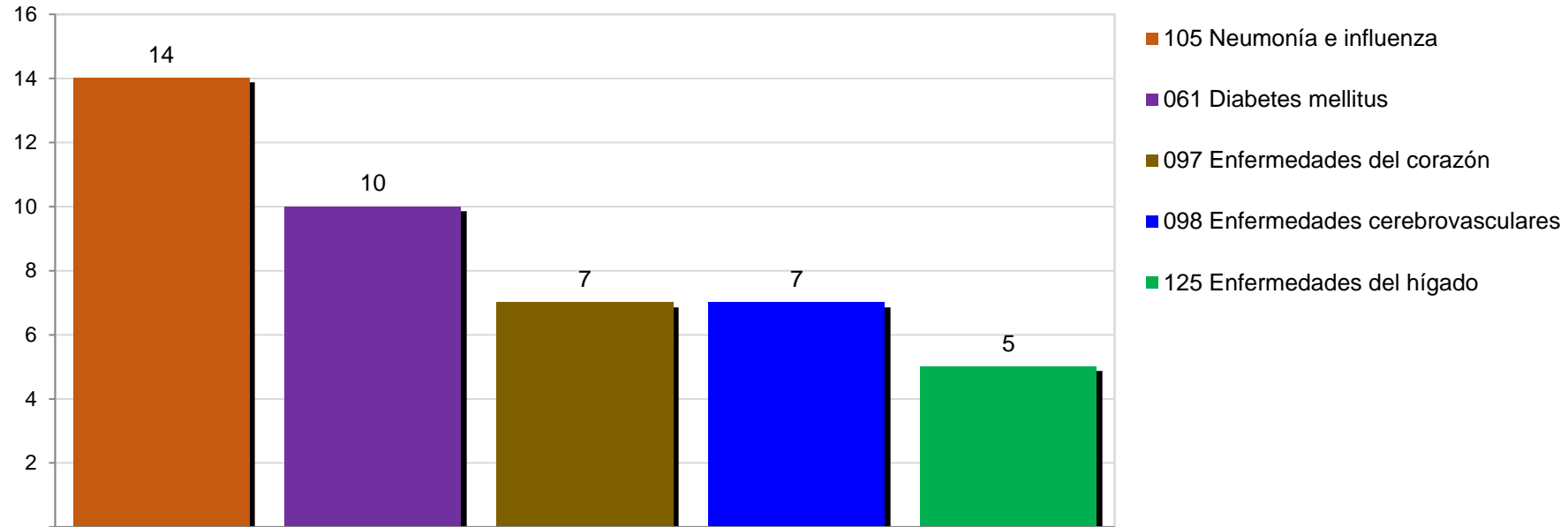
Mortalidad por grupo de edad (>60 años) del HG J.G. Parres			
#	Principales causas	Mortalidad Hospitalaria	Tasa de mortalidad hosp. X 10,000 hab.
c1	105 Neumonía e influenza	27	8.51
c2	097 Enfermedades del corazón	23	7.25
c3	139 Insuficiencia renal	21	6.62
c4	049 Tumores malignos	15	4.73
c5	098 Enfermedades cerebrovasculares	15	4.73
	Las demás Causas	97	30.58
	Total general	198	62.43

Principales causas de Mortalidad ocurridos en Egresos Hospitalarios 2016, Mayores de 60 años
HG DE TEMIXCO
MSSSA002373



Mortalidad por grupo de edad (> 60 años) del HG de Temixco			
#	Principales causas	Mortalidad Hospitalaria	Tasa de mortalidad hosp. X 10,000 hab.
c1	105 Neumonía e influenza	9	6.72
c2	139 Insuficiencia renal	9	6.72
c3	097 Enfermedades del corazón	5	3.73
c4	125 Enfermedades del hígado	4	2.99
c5	113 Enfermedades pulmonares obstructivas crónicas, excepto bronquitis, bronquiectasia, enfisema y asma	2	1.49
	Las demás Causas	16	11.95
	Total general	45	33.61

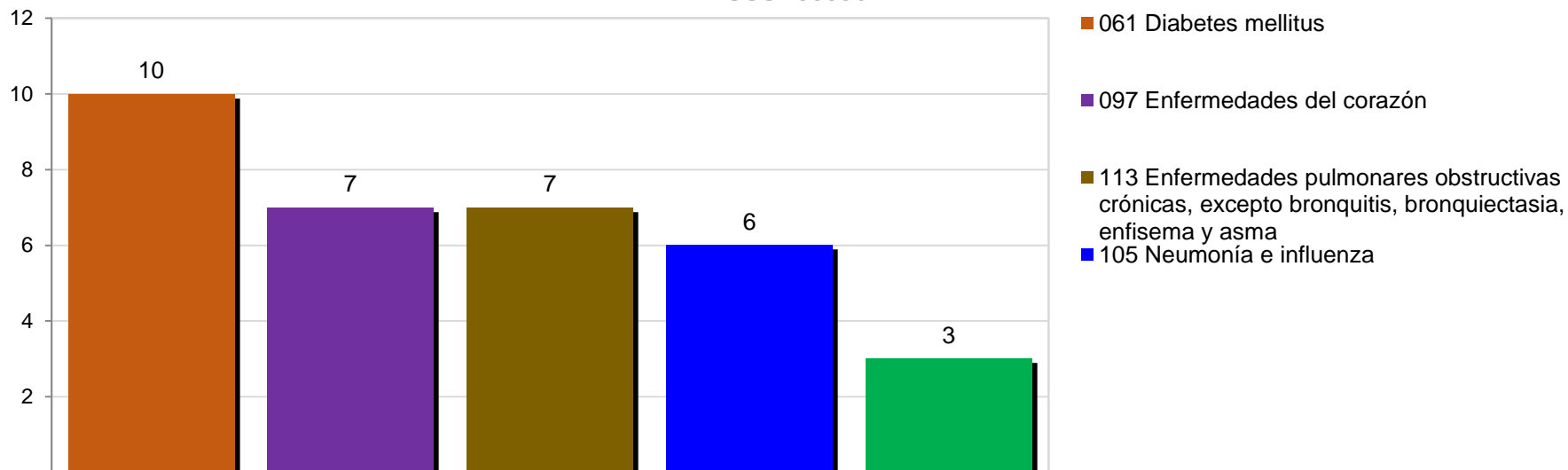
**Principales causas de Mortalidad ocurridos en Egresos Hospitalarios 2016, Mayores de 60 años
 HG DE TETECALA DR. RODOLFO BECERRIL DE LA PAZ
 MSSSA001504**



Principales Causas de Mortalidad por grupo de edad (>60 años) del HG de Tetecala			
#	Principales causas	Mortalidad Hospitalaria	Tasa de mortalidad hosp. X 10,000 hab.
c1	105 Neumonía e influenza	14	25.27
c2	061 Diabetes mellitus	10	18.05
c3	097 Enfermedades del corazón	7	12.63
c4	098 Enfermedades cerebrovasculares	7	12.63
c5	125 Enfermedades del hígado	5	9.02
	Las demás Causas	17	30.68
	Total general	60	108.28




**Principales causas de Mortalidad ocurridos en Egresos Hospitalarios 2016, Mayores de 60 años
 HG DE JOJUTLA DR. ERNESTO MEANA SAN ROMÁN
 MSSSA000961**



Principales Causas de Mortalidad por grupo de edad (>60 años) del HG de Jojutla			
#	Principales causas	Mortalidad Hospitalaria	Tasa de mortalidad hosp. X 10,000 hab.
c1	061 Diabetes mellitus	10	9.65
c2	097 Enfermedades del corazón	7	6.76
c3	113 Enfermedades pulmonares obstructivas crónicas, excepto bronquitis, bronquiectasia, enfisema y asma	7	6.76
c4	105 Neumonía e influenza	6	5.79
c5	139 Insuficiencia renal	3	2.90
	Las demás Causas	26	25.09
	Total general	59	56.94

Fuente: Dirección General de Información en salud (DGIS). *Subsistema Automatizado de Egresos hospitalarios 2016 (SAEH) selección por ocurrencia y Motivo de egresos por defunciones. Proyecciones Poblacionales Morelos, 2016; Cubos Dinámicos CONAPO-DGIS.*
 Fecha de consulta: Enero 2018. Fecha de Actualización: Febrero 2018. Elaboró: Departamento de Evaluación.

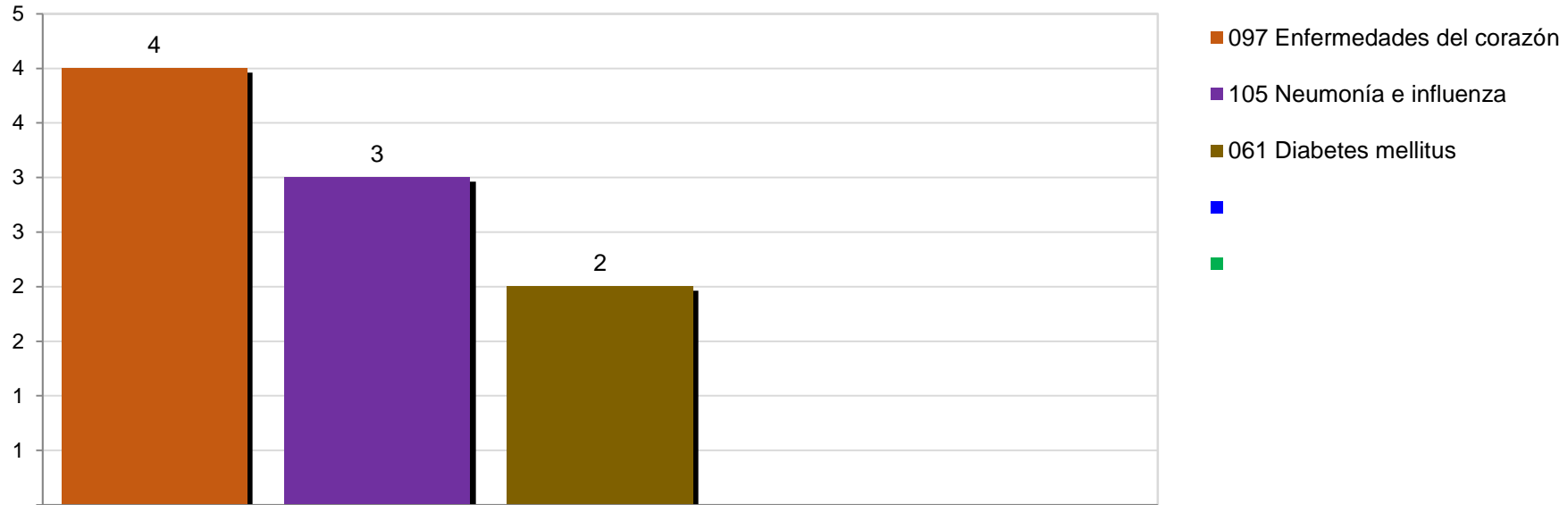
**Principales causas de Mortalidad ocurridos en Egresos Hospitalarios 2016, Mayores de 60 años
 HC PUENTE DE IXTLA DR. FERNANDO R. VIZCARRA
 MSSSA002344**



Principales Causas de Mortalidad por grupo de edad (>60 años) del HC de Puente de Ixtla			
#	Principales causas	Mortalidad Hospitalaria	Tasa de mortalidad hosp. X 10,000 hab.
c1	098 Enfermedades cerebrovasculares	1	1.56
c2			0.00
c3			0.00
c4			0.00
c5			0.00
	Las demás Causas		0.00
	Total general	1	1.56

Fuente: Dirección General de Información en salud (DGIS). *Subsistema Automatizado de Egresos hospitalarios 2016 (SAEH) selección por ocurrencia y Motivo de egresos por defunciones. Proyecciones Poblacionales Morelos, 2016; Cubos Dinámicos CONAPO-DGIS.*
 Fecha de consulta: Enero 2018. Fecha de Actualización: Febrero 2018. Elaboró: Departamento de Evaluación.

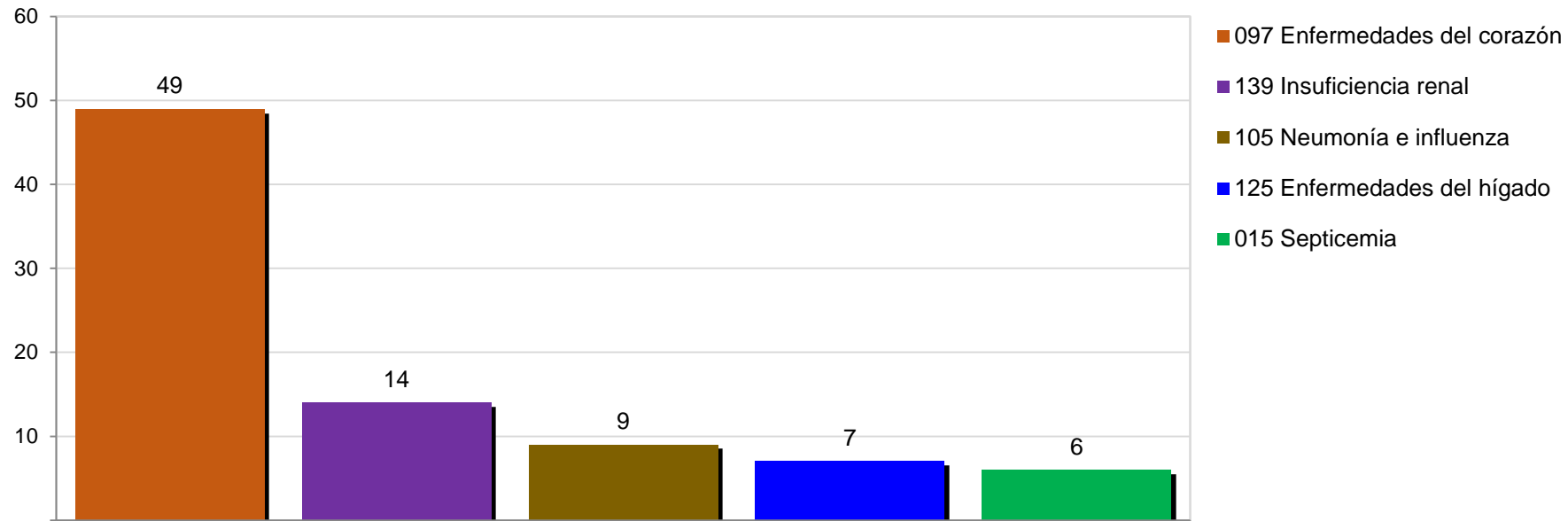
**Principales causas de Mortalidad ocurridos en Egresos Hospitalarios 2016, Mayores de 60 años
 HG DE AXOCHIAPAN DR. ÁNGEL VENTURA NERI
 MSSSA000080**



Principales Causas de Mortalidad por grupo de edad (>60 años) del HG de Axochiapan			
#	Principales causas	Mortalidad Hospitalaria	Tasa de mortalidad hosp. X 10,000 hab.
c1	097 Enfermedades del corazón	4	6.61
c2	105 Neumonía e influenza	3	4.96
c3	061 Diabetes mellitus	2	3.31
c4			0.00
c5			0.00
	Las demás Causas		0.00
	Total general	9	14.88

Fuente: Dirección General de Información en salud (DGIS). *Subsistema Automatizado de Egresos hospitalarios 2016 (SAEH) selección por ocurrencia y Motivo de egresos por defunciones. Proyecciones Poblacionales Morelos, 2016; Cubos Dinámicos CONAPO-DGIS.*
 Fecha de consulta: Enero 2018. Fecha de Actualización: Febrero 2018. Elaboró: Departamento de Evaluación.

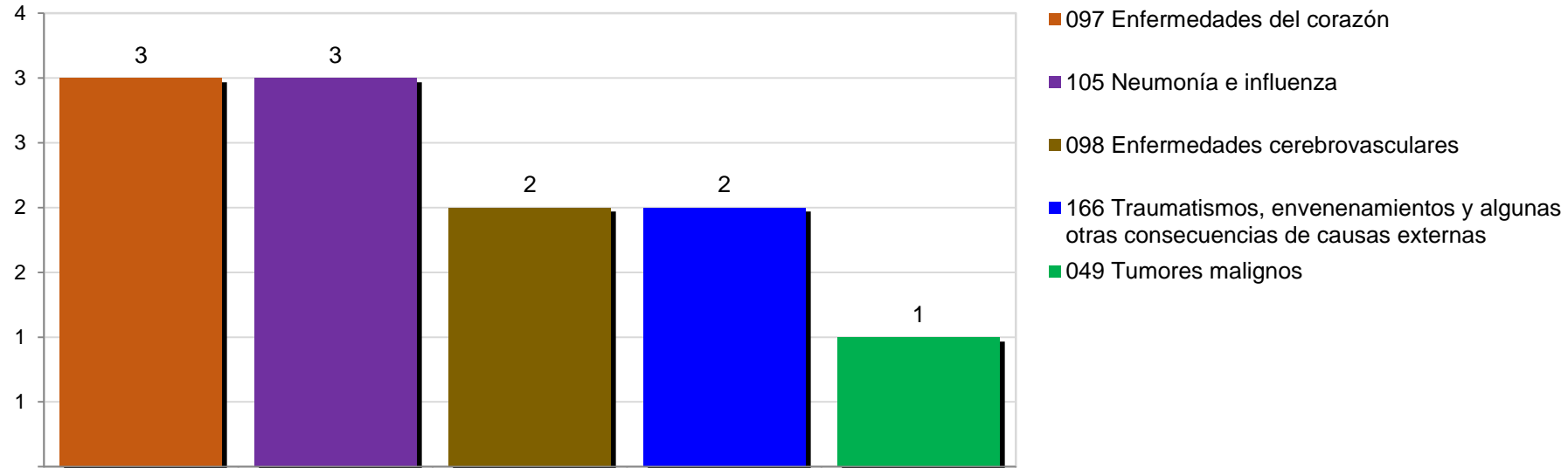
Principales causas de Mortalidad ocurridos en Egresos Hospitalarios 2016, Mayores de 60 años
HG DE CUAUTLA DR. MAURO BELAUZARAN TAPIA
MSSSA000355



Principales Causas de Mortalidad por grupo de edad (>60 años) del HG de Cuautla			
#	Principales causas	Mortalidad Hospitalaria	Tasa de mortalidad hosp. X 10,000 hab.
c1	097 Enfermedades del corazón	49	19.96
c2	139 Insuficiencia renal	14	5.70
c3	105 Neumonía e influenza	9	3.67
c4	125 Enfermedades del hígado	7	2.85
c5	015 Septicemia	6	2.44
	Las demás Causas	33	13.44
	Total general	118	48.07

Fuente: Dirección General de Información en salud (DGIS). *Subsistema Automatizado de Egresos hospitalarios 2016 (SAEH) selección por ocurrencia y Motivo de egresos por defunciones. Proyecciones Poblacionales Morelos, 2016; Cubos Dinámicos CONAPO-DGIS.*
 Fecha de consulta: Enero 2018. Fecha de Actualización: Febrero 2018. Elaboró: Departamento de Evaluación.

Principales causas de Mortalidad ocurridos en Egresos Hospitalarios 2016, Mayores de 60 años
HC DE OCUITUCO
MSSA002385



Principales Causas de Mortalidad por grupo de edad (>60 años) del HC de Ocuítuco

#	Principales causas	Mortalidad Hospitalaria	Tasa de mortalidad hosp. X 10,000 hab.
c1	097 Enfermedades del corazón	3	4.03
c2	105 Neumonía e influenza	3	4.03
c3	098 Enfermedades cerebrovasculares	2	2.69
c4	166 Traumatismos, envenenamientos y algunas otras consecuencias de causas externas	2	2.69
c5	049 Tumores malignos	1	1.34
	Las demás Causas	3	4.03
	Total general	14	18.80

Fuente: Dirección General de Información en salud (DGIS). *Subsistema Automatizado de Egresos hospitalarios 2016 (SAEH) selección por ocurrencia y Motivo de egresos por defunciones. Proyecciones Poblacionales Morelos, 2016; Cubos Dinámicos CONAPO-DGIS.*
 Fecha de consulta: Enero 2018. Fecha de Actualización: Febrero 2018. Elaboró: Departamento de Evaluación.