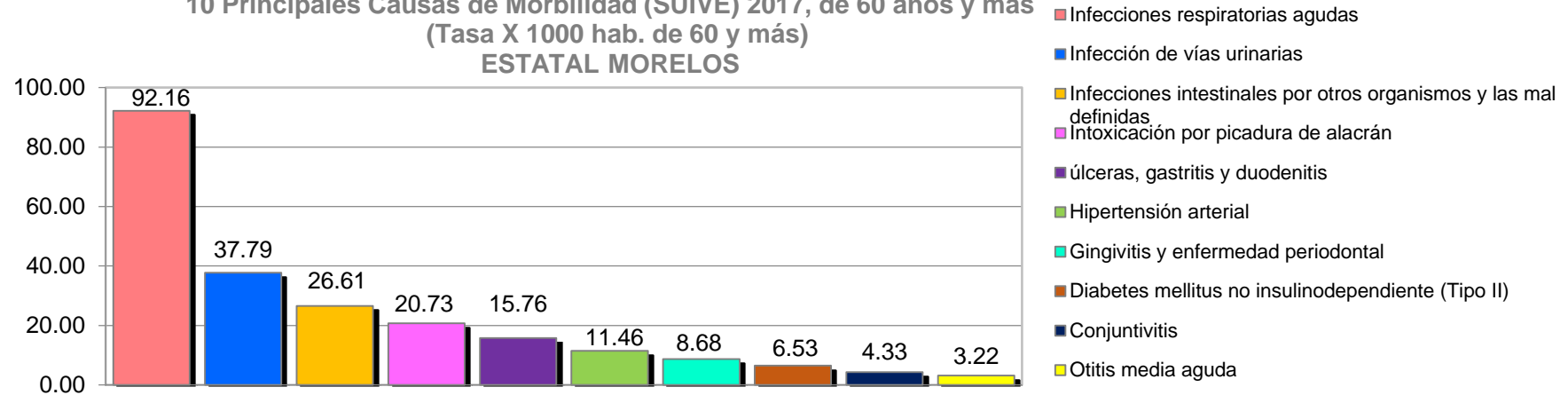


2.5.7.- Principales Causas de Morbilidad, en Mayores de 60 años (Estatad, Jurisdicción y Municipio).

10 Principales Causas de Morbilidad (SUIVE) 2017, de 60 años y más
(Tasa X 1000 hab. de 60 y más)
ESTATAL MORELOS



Morbilidad (SUIVE) 2017 en mayores de 60 años, del Estado de Morelos .

No.	PADECIMIENTO	CLAVE CIE10	CASOS	
			NÚM.	TASA *
1	Infecciones respiratorias agudas	J00-J06, J20, J21 excepto J02.0 y J03.0	10447	92.16
2	Infección de vías urinarias	N30, N34, N39.0	4284	37.79
3	Infecciones intestinales por otros organismos y las mal definidas	A04, A08-A09 excepto A08.0	3016	26.61
4	Intoxicación por picadura de alacrán	T63.2, X22	2350	20.73
5	Úlceras, gastritis y duodenitis	K25-K29	1787	15.76
6	Hipertensión arterial	I10-I15	1299	11.46
7	Gingivitis y enfermedad periodontal	K05	984	8.68
8	Diabetes mellitus no insulino-dependiente (Tipo II)	E11-E14	740	6.53
9	Conjuntivitis	H10	491	4.33
10	Otitis media aguda	H65.0-H65.1	365	3.22
	Resto de Diagnosticos		2536	
	TOTAL		28299	
	Población municipal (SSM) 2017:		113,362	

Fuente: Sistema Único de Vigilancia Epidemiológica (SUIVE) cierre 2017 del 01 al 31 de diciembre, incluye solo casos SSM.

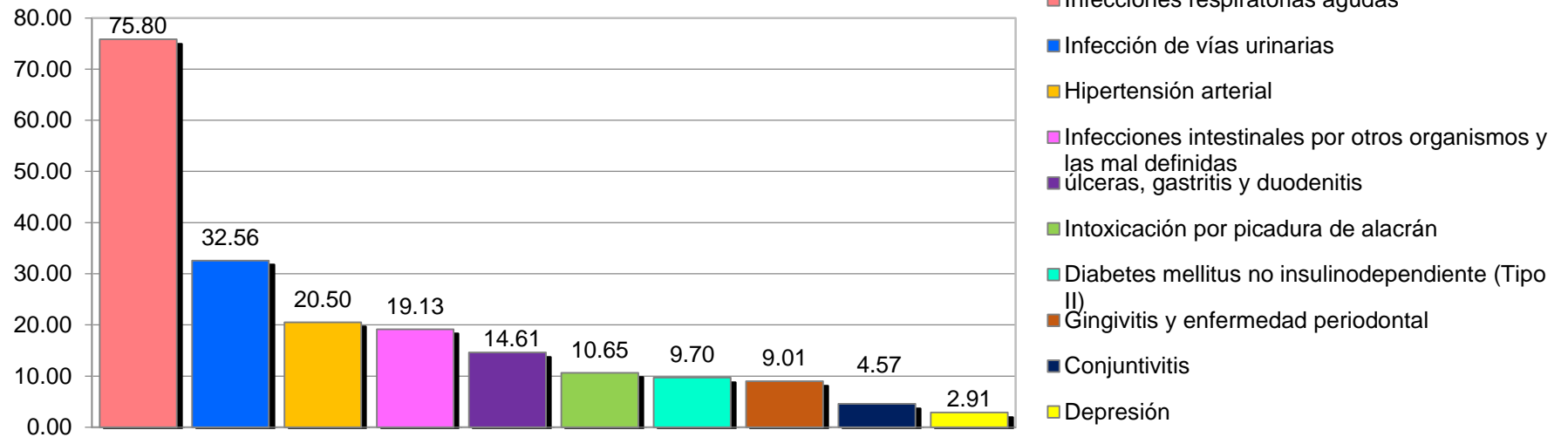
Proyección de Población 2017, CONAPO-DGIS. Consultado Abril 2018. * Tasa por 1,000 habitantes. Fecha de Actualización: Abril 2018.

Fecha de consulta: Abril 2018. Elaboró: Departamento de Evaluación.

Diagnóstico de Salud Estatal

D. R. © Servicios de Salud de Morelos 2018, México.

10 Principales Causas de Morbilidad (SUIVE) 2017, de 60 años y más (Tasa X 1000 hab. de 60 y más) JURISDICCIÓN I

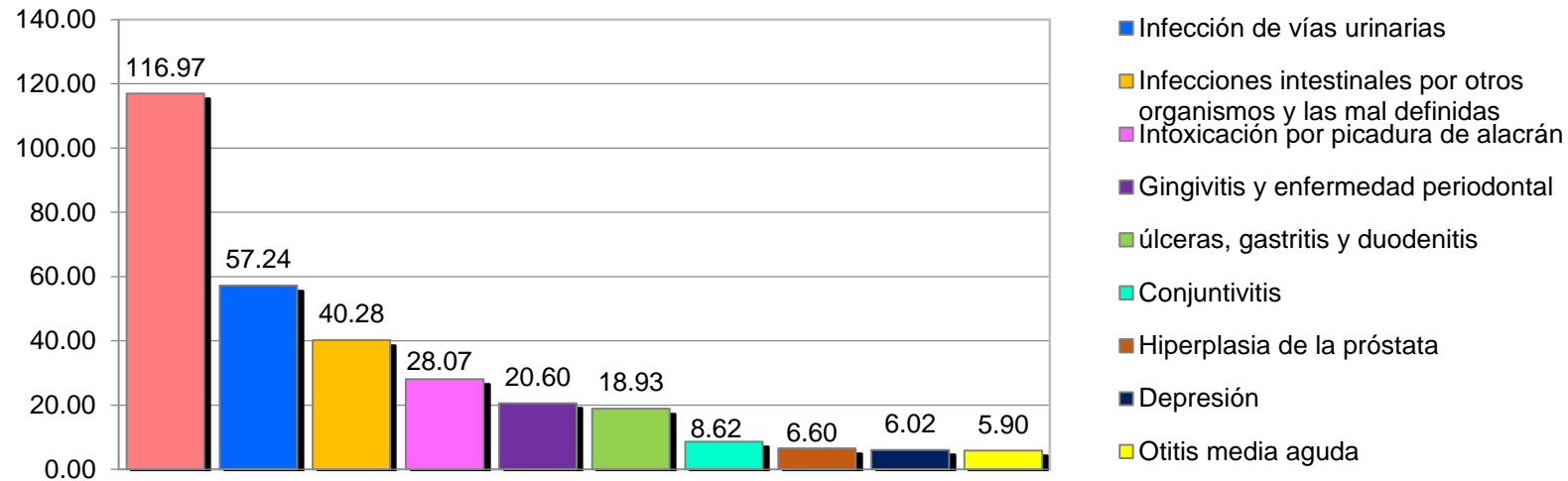


Morbilidad (SUIVE) 2017 en mayores de 60 años, de la Jurisdicción I, Cuernavaca .				
No.	PADECIMIENTO	CLAVE CIE10	CASOS	
			NÚM.	TASA *
1	Infecciones respiratorias agudas	J00-J06, J20, J21 excepto J02.0 y J03.0	3979	75.80
2	Infección de vías urinarias	N30, N34, N39.0	1709	32.56
3	Hipertensión arterial	I10-I15	1076	20.50
4	Infecciones intestinales por otros organismos y las mal definidas	A04, A08-A09 excepto A08.0	1004	19.13
5	úlceras, gastritis y duodenitis	K25-K29	767	14.61
6	Intoxicación por picadura de alacrán	T63.2, X22	559	10.65
7	Diabetes mellitus no insulín dependiente (Tipo II)	E11-E14	509	9.70
8	Gingivitis y enfermedad periodontal	K05	473	9.01
9	Conjuntivitis	H10	240	4.57
10	Depresión	F32	153	2.91
	Resto de Diagnosticos		1068	
	TOTAL		11537	
	Población municipal (SSM) 2017:		52,492	

Fuente: Sistema Único de Vigilancia Epidemiológica (SUIVE) cierre 2017 del 01 al 31 de diciembre, incluye solo casos SSM.
 Proyección de Población 2017, CONAPO-DGIS. Consultado Abril 2018. * Tasa por 1,000 habitantes. Fecha de Actualización: Abril 2018.
 Fecha de consulta: Abril 2018. Elaboró: Departamento de Evaluación.

Diagnóstico de Salud Estatal
 D. R. © Servicios de Salud de Morelos 2018, México.

10 Principales Causas de Morbilidad (SUIVE) 2017, de 60 años y más (Tasa X 1000 hab. de 60 y más) JURISDICCIÓN II

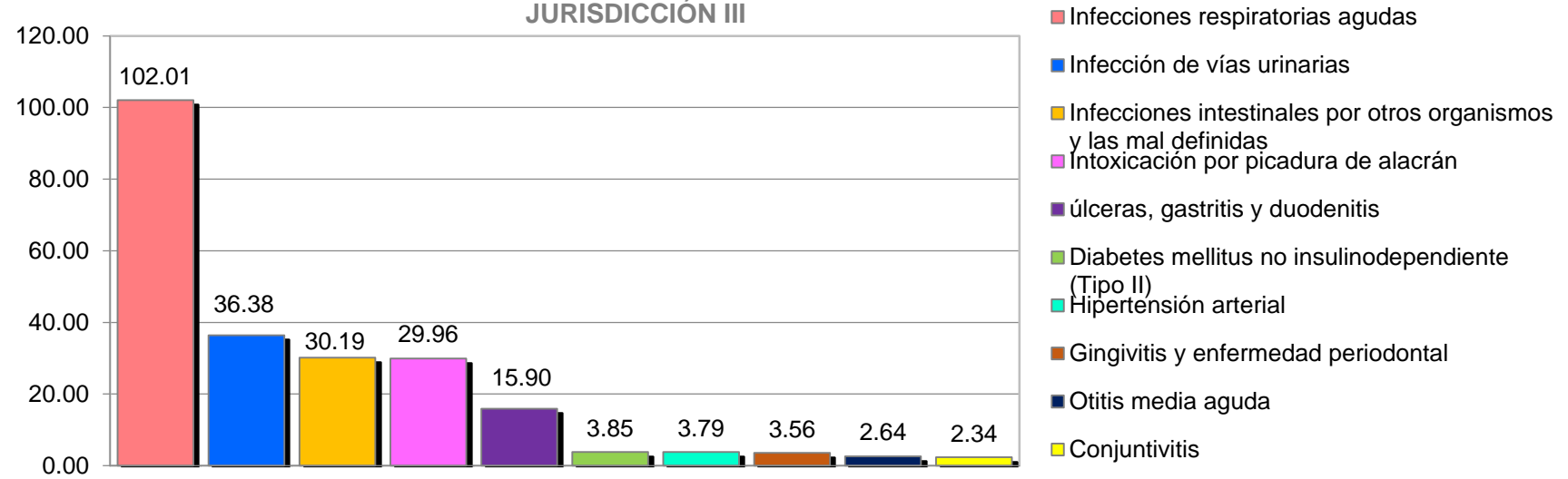


Morbilidad (SUIVE) 2017 en mayores de 60 años, de la Jurisdicción II, Jojutla .				
No.	PADECIMIENTO	CLAVE CIE10	CASOS	
			NÚM.	TASA *
1	Infecciones respiratorias agudas	J00-J06, J20, J21 excepto J02.0 y J03.0	2021	116.97
2	Infección de vías urinarias	N30, N34, N39.0	989	57.24
3	Infecciones intestinales por otros organismos y las mal definidas	A04, A08-A09 excepto A08.0	696	40.28
4	Intoxicación por picadura de alacrán	T63.2, X22	485	28.07
5	Gingivitis y enfermedad periodontal	K05	356	20.60
6	Úlceras, gastritis y duodenitis	K25-K29	327	18.93
7	Conjuntivitis	H10	149	8.62
8	Hiperplasia de la próstata	N40	114	6.60
9	Depresión	F32	104	6.02
10	Otitis media aguda	H65.0-H65.1	102	5.90
	Resto de Diagnosticos		577	
	TOTAL		5920	
	Población municipal (SSM) 2017:		17,278	

Fuente: Sistema Único de Vigilancia Epidemiológica (SUIVE) cierre 2017 del 01 al 31 de diciembre, incluye solo casos SSM.
Proyección de Población 2017, CONAPO-DGIS. Consultado Abril 2018. * Tasa por 1,000 habitantes. Fecha de Actualización: Abril 2018.
Fecha de consulta: Abril 2018. Elaboró: Departamento de Evaluación.

Diagnóstico de Salud Estatal
D. R. © Servicios de Salud de Morelos 2018, México.

10 Principales Causas de Morbilidad (SUIVE) 2017, de 60 años y más (Tasa X 1000 hab. de 60 y más) JURISDICCIÓN III



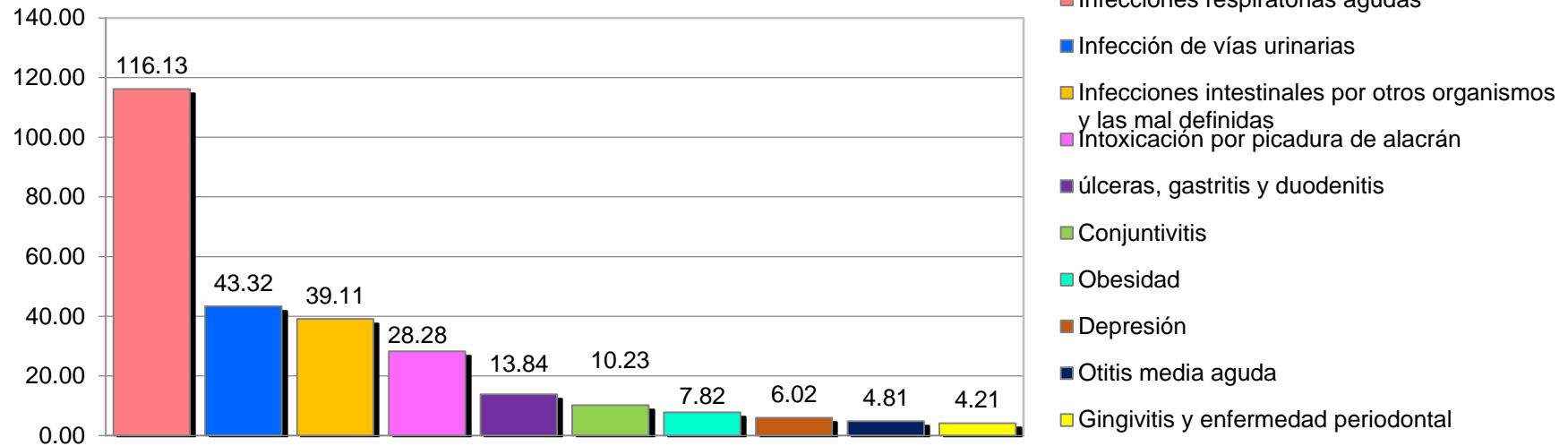
Morbilidad (SUIVE) 2017 en mayores de 60 años, de la Jurisdicción III, Cuautla .

No.	PADECIMIENTO	CLAVE CIE10	CASOS	
			NÚM.	TASA *
1	Infecciones respiratorias agudas	J00-J06, J20, J21 excepto J02.0 y J03.0	4447	102.01
2	Infección de vías urinarias	N30, N34, N39.0	1586	36.38
3	Infecciones intestinales por otros organismos y las mal definidas	A04, A08-A09 excepto A08.0	1316	30.19
4	Intoxicación por picadura de alacrán	T63.2, X22	1306	29.96
5	úlceras, gastritis y duodenitis	K25-K29	693	15.90
6	Diabetes mellitus no insulino dependiente (Tipo II)	E11-E14	168	3.85
7	Hipertensión arterial	I10-I15	165	3.79
8	Gingivitis y enfermedad periodontal	K05	155	3.56
9	Otitis media aguda	H65.0-H65.1	115	2.64
10	Conjuntivitis	H10	102	2.34
	Resto de Diagnosticos		789	
	TOTAL		10842	
	Población municipal (SSM) 2017:		43,592	

Fuente: Sistema Único de Vigilancia Epidemiológica (SUIVE) cierre 2017 del 01 al 31 de diciembre, incluye solo casos SSM.
Proyección de Población 2017, CONAPO-DGIS. Consultado Abril 2018. * Tasa por 1,000 habitantes. Fecha de Actualización: Abril 2018.
Fecha de consulta: Abril 2018. Elaboró: Departamento de Evaluación.

Diagnóstico de Salud Estatal
D. R. © Servicios de Salud de Morelos 2018, México.

10 Principales Causas de Morbilidad (SUIVE) 2017, de 60 años y más (Tasa X 1000 hab. de 60 y más) 001 Amacuzac

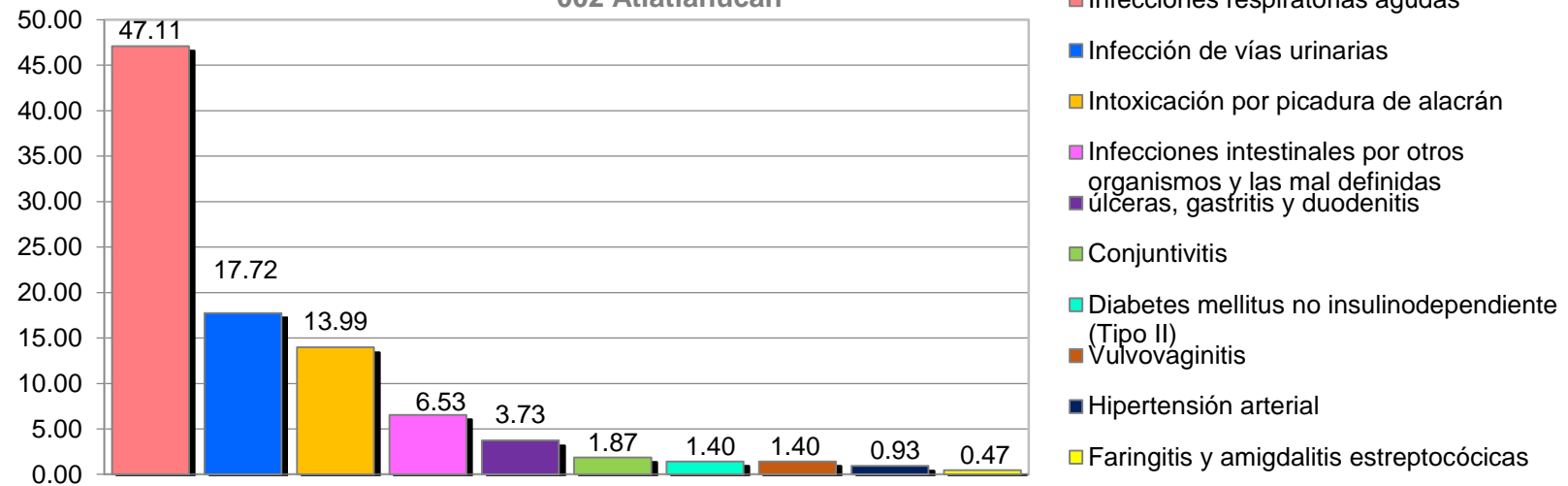


Morbilidad (SUIVE) 2017 en mayores de 60 años, del municipio de 001 Amacuzac .				
No.	PADECIMIENTO	CLAVE CIE10	CASOS	
			NÚM.	TASA *
1	Infecciones respiratorias agudas	J00-J06, J20, J21 excepto J02.0 y J03.0	193	116.13
2	Infección de vías urinarias	N30, N34, N39.0	72	43.32
3	Infecciones intestinales por otros organismos y las mal definidas	A04, A08-A09 excepto A08.0	65	39.11
4	Intoxicación por picadura de alacrán	T63.2, X22	47	28.28
5	úlceras, gastritis y duodenitis	K25-K29	23	13.84
6	Conjuntivitis	H10	17	10.23
7	Obesidad	E66	13	7.82
8	Depresión	F32	10	6.02
9	Otitis media aguda	H65.0-H65.1	8	4.81
10	Gingivitis y enfermedad periodontal	K05	7	4.21
	Resto de Diagnosticos		34	
	TOTAL		489	
	Población municipal (SSM) 2017:		1,662	

Fuente: Sistema Único de Vigilancia Epidemiológica (SUIVE) cierre 2017 del 01 al 31 de diciembre, incluye solo casos SSM.
Proyección de Población 2017, CONAPO-DGIS. Consultado Abril 2018. * Tasa por 1,000 habitantes. Fecha de Actualización: Abril 2018.
Fecha de consulta: Abril 2018. Elaboró: Departamento de Evaluación.

Diagnóstico de Salud Estatal
D. R. © Servicios de Salud de Morelos 2018, México.

10 Principales Causas de Morbilidad (SUIVE) 2017, de 60 años y más (Tasa X 1000 hab. de 60 y más) 002 Atlalahucán

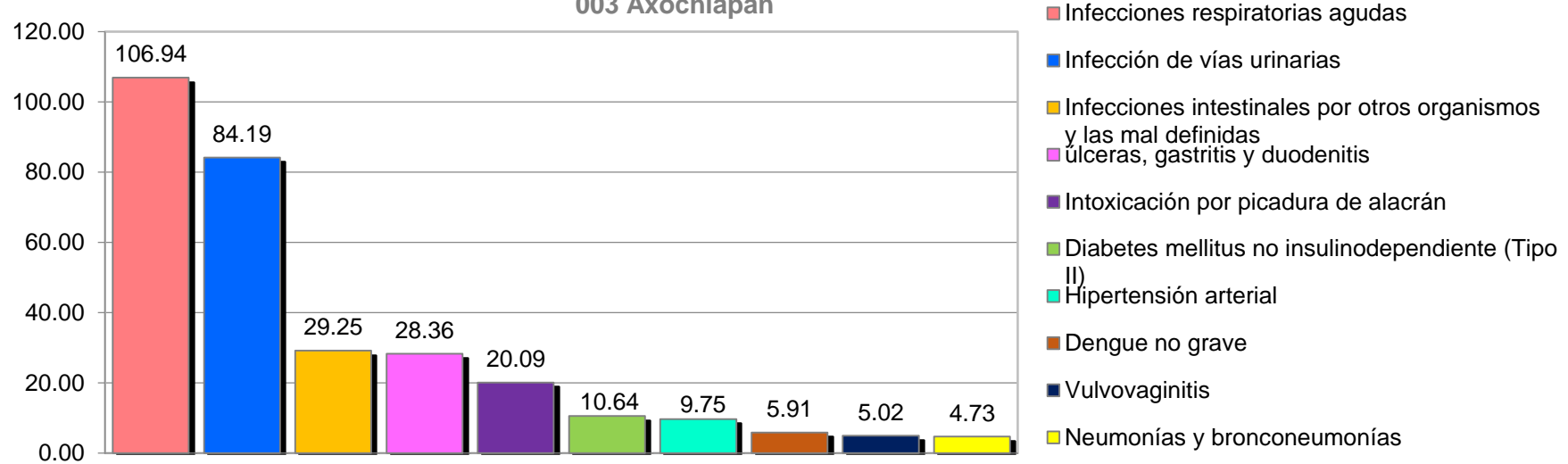


Morbilidad (SUIVE) 2017 en mayores de 60 años, del municipio de 002 Atlalahucán .				
No.	PADECIMIENTO	CLAVE CIE10	CASOS	
			NÚM.	TASA *
1	Infecciones respiratorias agudas	J00-J06, J20, J21 excepto J02.0 y J03.0	101	47.11
2	Infección de vías urinarias	N30, N34, N39.0	38	17.72
3	Intoxicación por picadura de alacrán	T63.2, X22	30	13.99
4	Infecciones intestinales por otros organismos y las mal definidas	A04, A08-A09 excepto A08.0	14	6.53
5	Úlceras, gastritis y duodenitis	K25-K29	8	3.73
6	Conjuntivitis	H10	4	1.87
7	Diabetes mellitus no insulínica dependiente (Tipo II)	E11-E14	3	1.40
8	Vulvovaginitis	N76	3	1.40
9	Hipertensión arterial	I10-I15	2	0.93
10	Faringitis y amigdalitis estreptocócicas	J02.0, J03.0	1	0.47
	Resto de Diagnosticos		1	
	TOTAL		205	
	Población municipal (SSM) 2017:		2,144	

Fuente: Sistema Único de Vigilancia Epidemiológica (SUIVE) cierre 2017 del 01 al 31 de diciembre, incluye solo casos SSM.
 Proyección de Población 2017, CONAPO-DGIS. Consultado Abril 2018. * Tasa por 1,000 habitantes. Fecha de Actualización: Abril 2018.
 Fecha de consulta: Abril 2018. Elaboró: Departamento de Evaluación.

Diagnóstico de Salud Estatal
 D. R. © Servicios de Salud de Morelos 2018, México.

10 Principales Causas de Morbilidad (SUIVE) 2017, de 60 años y más (Tasa X 1000 hab. de 60 y más) 003 Axochiapan

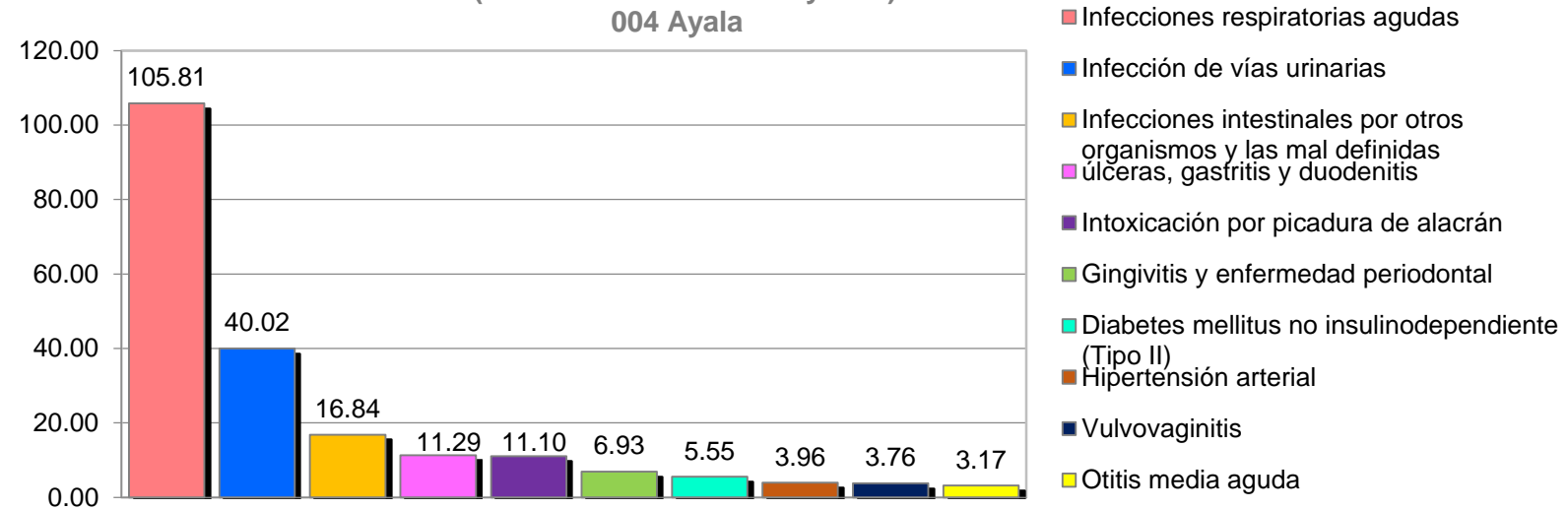


Morbilidad (SUIVE) 2017 en mayores de 60 años, del municipio de 003 Axochiapan .				
No.	PADECIMIENTO	CLAVE CIE10	CASOS	
			NÚM.	TASA *
1	Infecciones respiratorias agudas	J00-J06, J20, J21 excepto J02.0 y J03.0	362	106.94
2	Infección de vías urinarias	N30, N34, N39.0	285	84.19
3	Infecciones intestinales por otros organismos y las mal definidas	A04, A08-A09 excepto A08.0	99	29.25
4	úlceras, gastritis y duodenitis	K25-K29	96	28.36
5	Intoxicación por picadura de alacrán	T63.2, X22	68	20.09
6	Diabetes mellitus no insulino dependiente (Tipo II)	E11-E14	36	10.64
7	Hipertensión arterial	I10-I15	33	9.75
8	Dengue no grave	A90	20	5.91
9	Vulvovaginitis	N76	17	5.02
10	Neumonías y bronconeumonías	J12-J18 excepto J18.2, J13 y J14	16	4.73
	Resto de Diagnosticos		98	
	TOTAL		1130	
	Población municipal (SSM) 2017:		3,385	

Fuente: Sistema Único de Vigilancia Epidemiológica (SUIVE) cierre 2017 del 01 al 31 de diciembre, incluye solo casos SSM.
 Proyección de Población 2017, CONAPO-DGIS. Consultado Abril 2018. * Tasa por 1,000 habitantes. Fecha de Actualización: Abril 2018.
 Fecha de consulta: Abril 2018. Elaboró: Departamento de Evaluación.

Diagnóstico de Salud Estatal
 D. R. © Servicios de Salud de Morelos 2018, México.

10 Principales Causas de Morbilidad (SUIVE) 2017, de 60 años y más
(Tasa X 1000 hab. de 60 y más)
004 Ayala



Morbilidad (SUIVE) 2017 en mayores de 60 años, del municipio de 004 Ayala .

No.	PADECIMIENTO	CLAVE CIE10	CASOS	
			NÚM.	TASA *
1	Infecciones respiratorias agudas	J00-J06, J20, J21 excepto J02.0 y J03.0	534	105.81
2	Infección de vías urinarias	N30, N34, N39.0	202	40.02
3	Infecciones intestinales por otros organismos y las mal definidas	A04, A08-A09 excepto A08.0	85	16.84
4	úlceras, gastritis y duodenitis	K25-K29	57	11.29
5	Intoxicación por picadura de alacrán	T63.2, X22	56	11.10
6	Gingivitis y enfermedad periodontal	K05	35	6.93
7	Diabetes mellitus no insulino dependiente (Tipo II)	E11-E14	28	5.55
8	Hipertensión arterial	I10-I15	20	3.96
9	Vulvovaginitis	N76	19	3.76
10	Otitis media aguda	H65.0-H65.1	16	3.17
	Resto de Diagnosticos		74	
	TOTAL		1126	
	Población municipal (SSM) 2017:		5,047	

Fuente: Sistema Único de Vigilancia Epidemiológica (SUIVE) cierre 2017 del 01 al 31 de diciembre, incluye solo casos SSM.

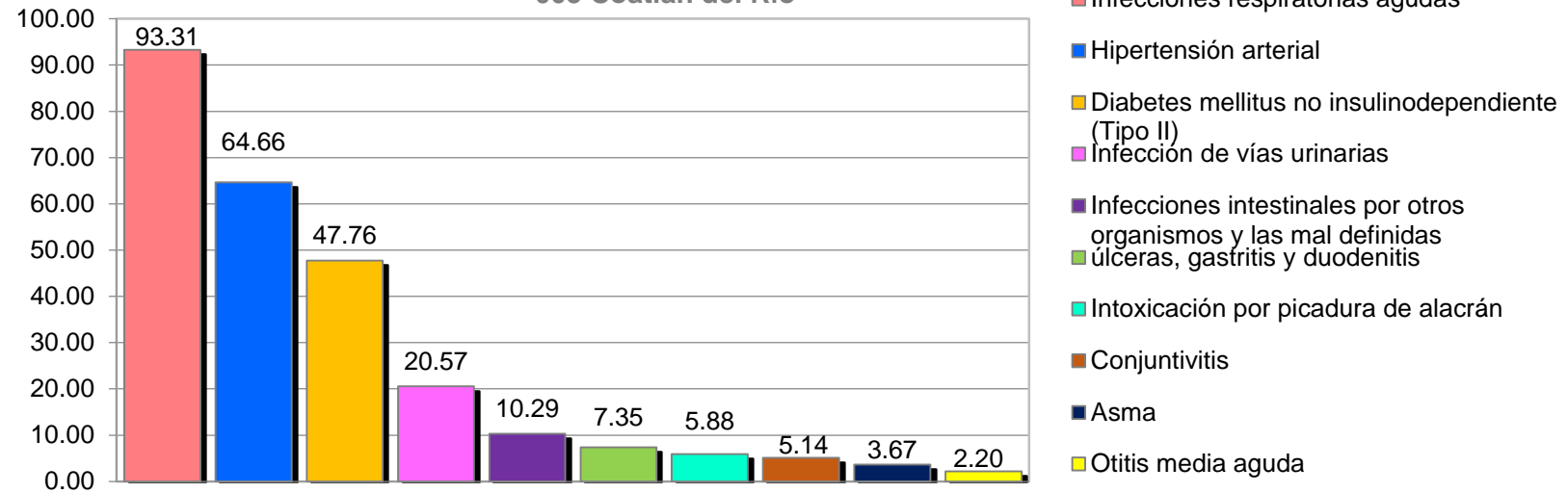
Proyección de Población 2017, CONAPO-DGIS. Consultado Abril 2018. * Tasa por 1,000 habitantes. Fecha de Actualización: Abril 2018.

Fecha de consulta: Abril 2018. Elaboró: Departamento de Evaluación.

Diagnóstico de Salud Estatal

D. R. © Servicios de Salud de Morelos 2018, México.

10 Principales Causas de Morbilidad (SUIVE) 2017, de 60 años y más (Tasa X 1000 hab. de 60 y más) 005 Coatlán del Río



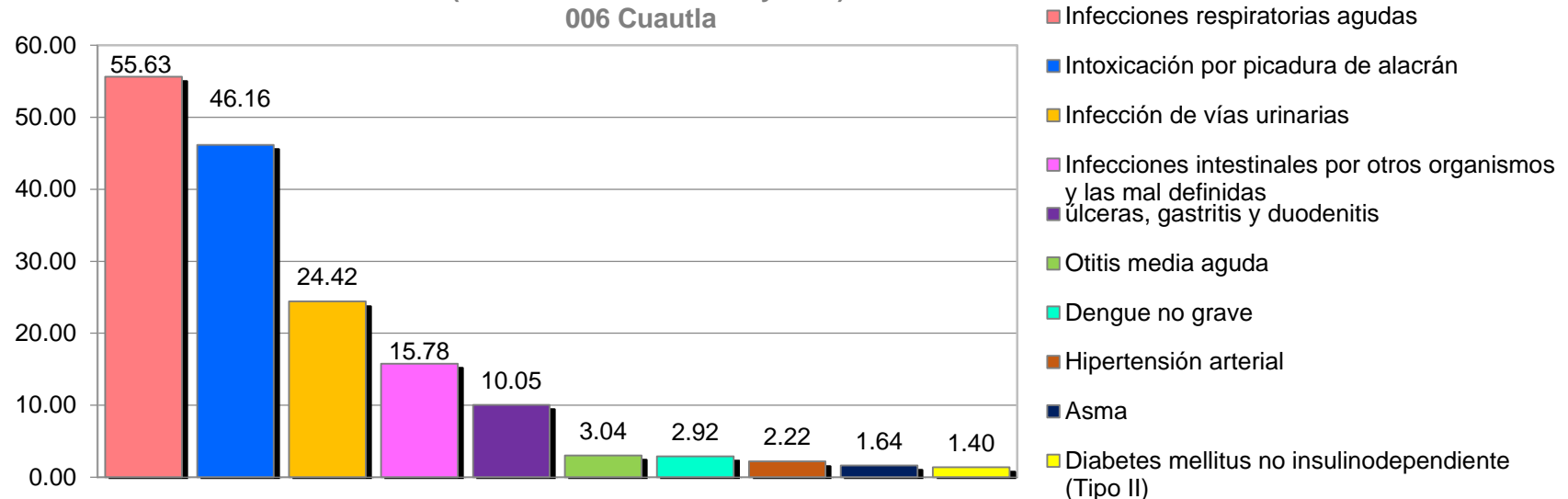
Morbilidad (SUIVE) 2017 en mayores de 60 años, del municipio de 005 Coatlán del Río .

No.	PADECIMIENTO	CLAVE CIE10	CASOS	
			NÚM.	TASA *
1	Infecciones respiratorias agudas	J00-J06, J20, J21 excepto J02.0 y J03.0	127	93.31
2	Hipertensión arterial	I10-I15	88	64.66
3	Diabetes mellitus no insulino dependiente (Tipo II)	E11-E14	65	47.76
4	Infección de vías urinarias	N30, N34, N39.0	28	20.57
5	Infecciones intestinales por otros organismos y las mal definidas	A04, A08-A09 excepto A08.0	14	10.29
6	úlceras, gastritis y duodenitis	K25-K29	10	7.35
7	Intoxicación por picadura de alacrán	T63.2, X22	8	5.88
8	Conjuntivitis	H10	7	5.14
9	Asma	J45, J46	5	3.67
10	Otitis media aguda	H65.0-H65.1	3	2.20
	Resto de Diagnosticos		11	
	TOTAL		366	
	Población municipal (SSM) 2017:		1,361	

Fuente: Sistema Único de Vigilancia Epidemiológica (SUIVE) cierre 2017 del 01 al 31 de diciembre, incluye solo casos SSM.
Proyección de Población 2017, CONAPO-DGIS. Consultado Abril 2018. * Tasa por 1,000 habitantes. Fecha de Actualización: Abril 2018.
Fecha de consulta: Abril 2018. Elaboró: Departamento de Evaluación.

Diagnóstico de Salud Estatal
D. R. © Servicios de Salud de Morelos 2018, México.

10 Principales Causas de Morbilidad (SUIVE) 2017, de 60 años y más (Tasa X 1000 hab. de 60 y más) 006 Cuautla

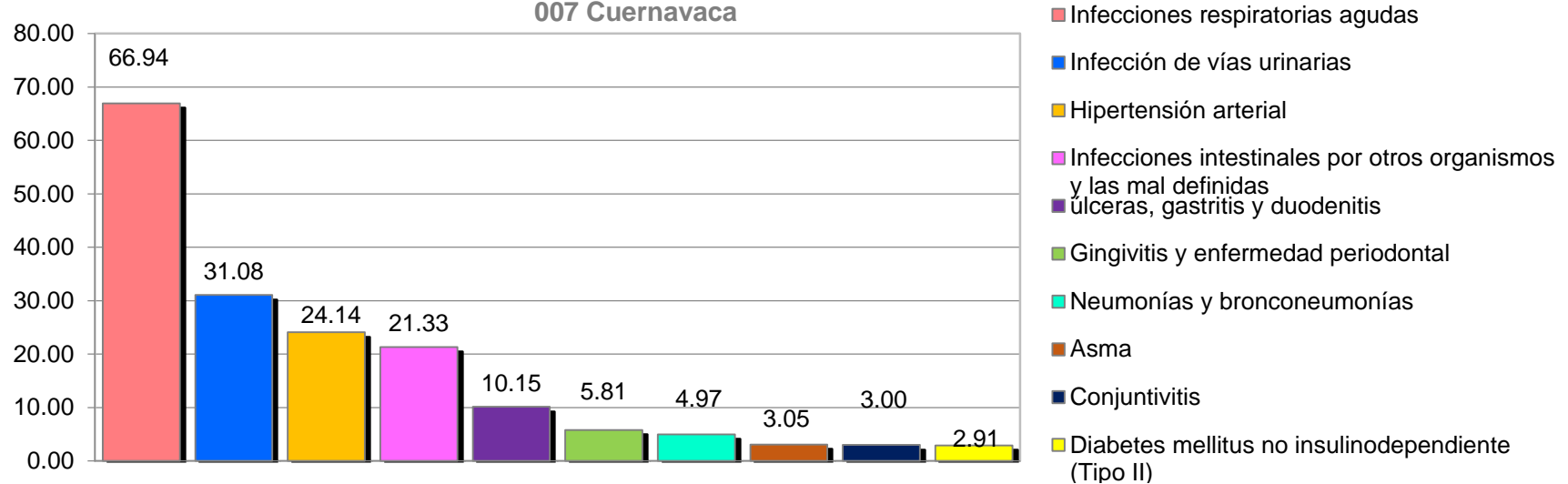


Morbilidad (SUIVE) 2017 en mayores de 60 años, del municipio de 006 Cuautla .				
No.	PADECIMIENTO	CLAVE CIE10	CASOS	
			NÚM.	TASA *
1	Infecciones respiratorias agudas	J00-J06, J20, J21 excepto J02.0 y J03.0	476	55.63
2	Intoxicación por picadura de alacrán	T63.2, X22	395	46.16
3	Infección de vías urinarias	N30, N34, N39.0	209	24.42
4	Infecciones intestinales por otros organismos y las mal definidas	A04, A08-A09 excepto A08.0	135	15.78
5	Úlceras, gastritis y duodenitis	K25-K29	86	10.05
6	Otitis media aguda	H65.0-H65.1	26	3.04
7	Dengue no grave	A90	25	2.92
8	Hipertensión arterial	I10-I15	19	2.22
9	Asma	J45, J46	14	1.64
10	Diabetes mellitus no insulino dependiente (Tipo II)	E11-E14	12	1.40
	Resto de Diagnosticos		74	
	TOTAL		1471	
	Población municipal (SSM) 2017:		8,557	

Fuente: Sistema Único de Vigilancia Epidemiológica (SUIVE) cierre 2017 del 01 al 31 de diciembre, incluye solo casos SSM.
Proyección de Población 2017, CONAPO-DGIS. Consultado Abril 2018. * Tasa por 1,000 habitantes. Fecha de Actualización: Abril 2018.
Fecha de consulta: Abril 2018. Elaboró: Departamento de Evaluación.

Diagnóstico de Salud Estatal
D. R. © Servicios de Salud de Morelos 2018, México.

10 Principales Causas de Morbilidad (SUIVE) 2017, de 60 años y más (Tasa X 1000 hab. de 60 y más) 007 Cuernavaca



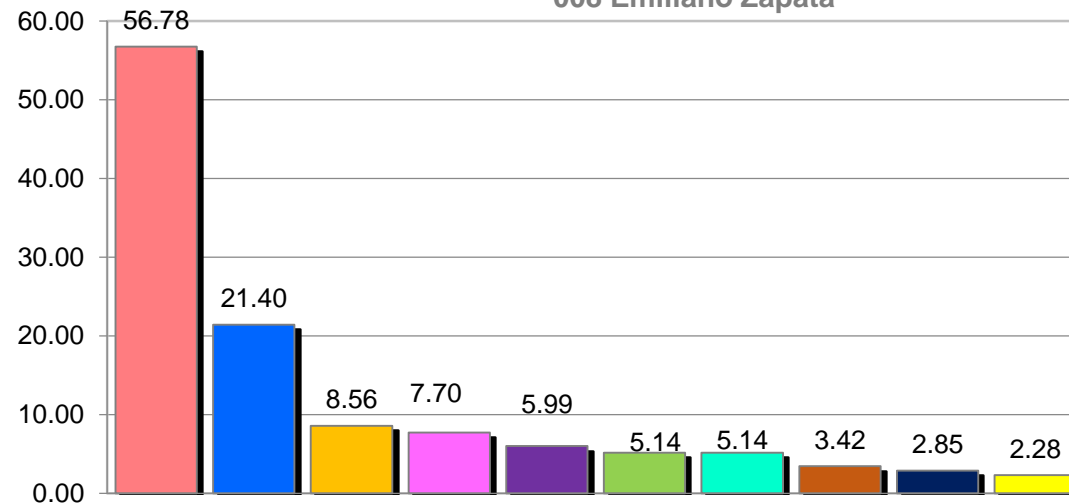
Morbilidad (SUIVE) 2017 en mayores de 60 años, del municipio de 007 Cuernavaca .

No.	PADECIMIENTO	CLAVE CIE10	CASOS	
			NÚM.	TASA *
1	Infecciones respiratorias agudas	J00-J06, J20, J21 excepto J02.0 y J03.0	1359	66.94
2	Infección de vías urinarias	N30, N34, N39.0	631	31.08
3	Hipertensión arterial	I10-I15	490	24.14
4	Infecciones intestinales por otros organismos y las mal definidas	A04, A08-A09 excepto A08.0	433	21.33
5	úlceras, gastritis y duodenitis	K25-K29	206	10.15
6	Gingivitis y enfermedad periodontal	K05	118	5.81
7	Neumonías y bronconeumonías	J12-J18 excepto J18.2, J13 y J14	101	4.97
8	Asma	J45, J46	62	3.05
9	Conjuntivitis	H10	61	3.00
10	Diabetes mellitus no insulino dependiente (Tipo II)	E11-E14	59	2.91
	Resto de Diagnosticos		279	
	TOTAL		3799	
	Población municipal (SSM) 2017:		20,302	

Fuente: Sistema Único de Vigilancia Epidemiológica (SUIVE) cierre 2017 del 01 al 31 de diciembre, incluye solo casos SSM.
Proyección de Población 2017, CONAPO-DGIS. Consultado Abril 2018. * Tasa por 1,000 habitantes. Fecha de Actualización: Abril 2018.
Fecha de consulta: Abril 2018. Elaboró: Departamento de Evaluación.

Diagnóstico de Salud Estatal
D. R. © Servicios de Salud de Morelos 2018, México.

10 Principales Causas de Morbilidad (SUIVE) 2017, de 60 años y más (Tasa X 1000 hab. de 60 y más) 008 Emiliano Zapata



- Infecciones respiratorias agudas
- Infección de vías urinarias
- Infecciones intestinales por otros organismos y las mal definidas
- Hipertensión arterial
- úlceras, gastritis y duodenitis
- Diabetes mellitus no insulino dependiente (Tipo II)
- Otitis media aguda
- Conjuntivitis
- Intoxicación por picadura de alacrán
- Vulvovaginitis

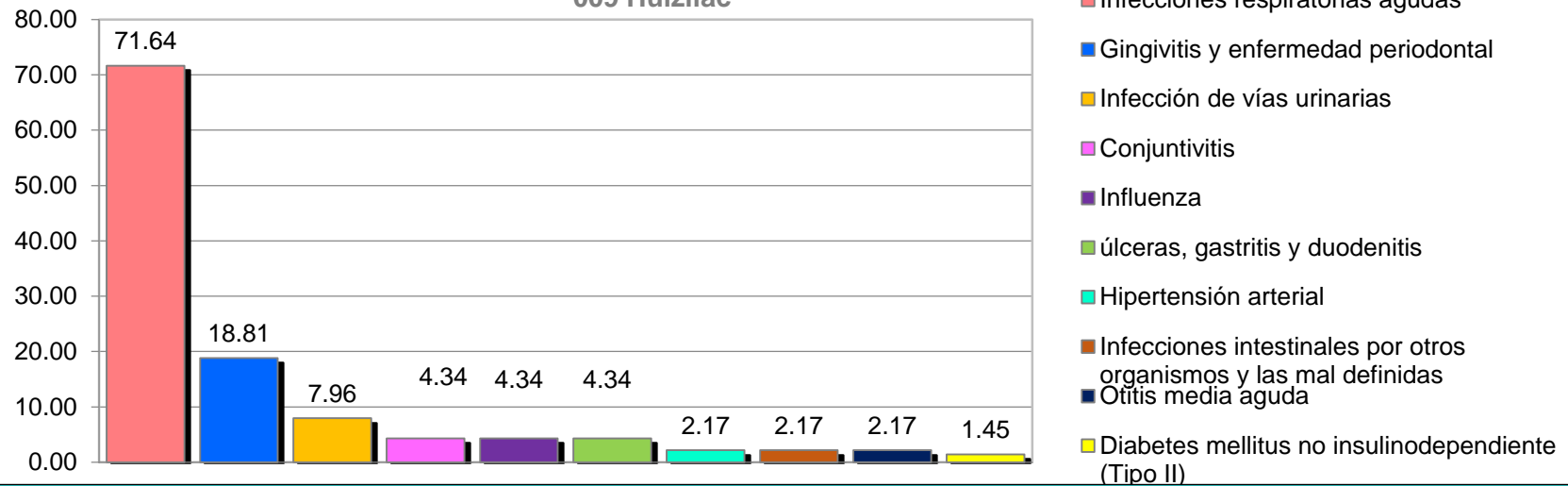
Morbilidad (SUIVE) 2017 en mayores de 60 años, del municipio de 008 Emiliano Zapata .

No.	PADECIMIENTO	CLAVE CIE10	CASOS	
			NÚM.	TASA *
1	Infecciones respiratorias agudas	J00-J06, J20, J21 excepto J02.0 y J03.0	199	56.78
2	Infección de vías urinarias	N30, N34, N39.0	75	21.40
3	Infecciones intestinales por otros organismos y las mal definidas	A04, A08-A09 excepto A08.0	30	8.56
4	Hipertensión arterial	I10-I15	27	7.70
5	úlceras, gastritis y duodenitis	K25-K29	21	5.99
6	Diabetes mellitus no insulino dependiente (Tipo II)	E11-E14	18	5.14
7	Otitis media aguda	H65.0-H65.1	18	5.14
8	Conjuntivitis	H10	12	3.42
9	Intoxicación por picadura de alacrán	T63.2, X22	10	2.85
10	Vulvovaginitis	N76	8	2.28
	Resto de Diagnosticos		25	
	TOTAL		443	
	Población municipal (SSM) 2017:		3,505	

Fuente: Sistema Único de Vigilancia Epidemiológica (SUIVE) cierre 2017 del 01 al 31 de diciembre, incluye solo casos SSM.
Proyección de Población 2017, CONAPO-DGIS. Consultado Abril 2018. * Tasa por 1,000 habitantes. Fecha de Actualización: Abril 2018.
Fecha de consulta: Abril 2018. Elaboró: Departamento de Evaluación.

Diagnóstico de Salud Estatal
D. R. © Servicios de Salud de Morelos 2018, México.

**10 Principales Causas de Morbilidad (SUIVE) 2017, de 60 años y más
(Tasa X 1000 hab. de 60 y más)
009 Huizilac**



Morbilidad (SUIVE) 2017 en mayores de 60 años, del municipio de 009 Huizilac .

No.	PADECIMIENTO	CLAVE CIE10	CASOS	
			NÚM.	TASA *
1	Infecciones respiratorias agudas	J00-J06, J20, J21 excepto J02.0 y J03.0	99	71.64
2	Gingivitis y enfermedad periodontal	K05	26	18.81
3	Infección de vías urinarias	N30, N34, N39.0	11	7.96
4	Conjuntivitis	H10	6	4.34
5	Influenza	J09-J11	6	4.34
6	Úlceras, gastritis y duodenitis	K25-K29	6	4.34
7	Hipertensión arterial	I10-I15	3	2.17
8	Infecciones intestinales por otros organismos y las mal definidas	A04, A08-A09 excepto A08.0	3	2.17
9	Otitis media aguda	H65.0-H65.1	3	2.17
10	Diabetes mellitus no insulínica (Tipo II)	E11-E14	2	1.45
	Resto de Diagnosticos		2	
	TOTAL		167	
	Población municipal (SSM) 2017:		1,382	

Fuente: Sistema Único de Vigilancia Epidemiológica (SUIVE) cierre 2017 del 01 al 31 de diciembre, incluye solo casos SSM.

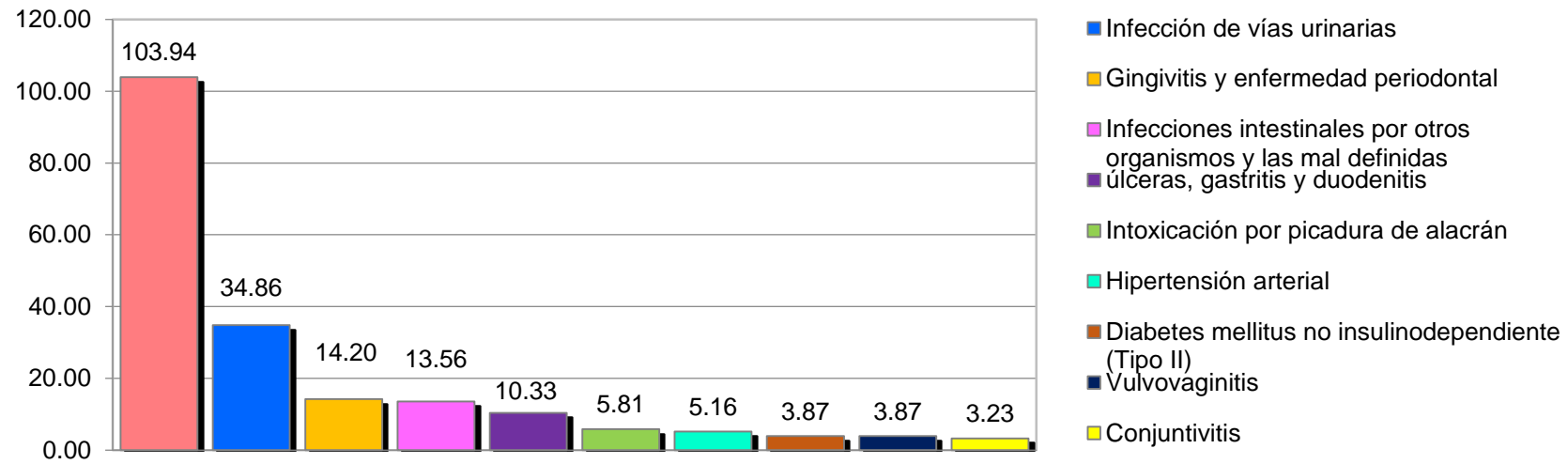
Proyección de Población 2017, CONAPO-DGIS. Consultado Abril 2018. * Tasa por 1,000 habitantes. Fecha de Actualización: Abril 2018.

Fecha de consulta: Abril 2018. Elaboró: Departamento de Evaluación.

Diagnóstico de Salud Estatal

D. R. © Servicios de Salud de Morelos 2018, México.

10 Principales Causas de Morbilidad (SUIVE) 2017, de 60 años y más (Tasa X 1000 hab. de 60 y más) 010 Jantetelco



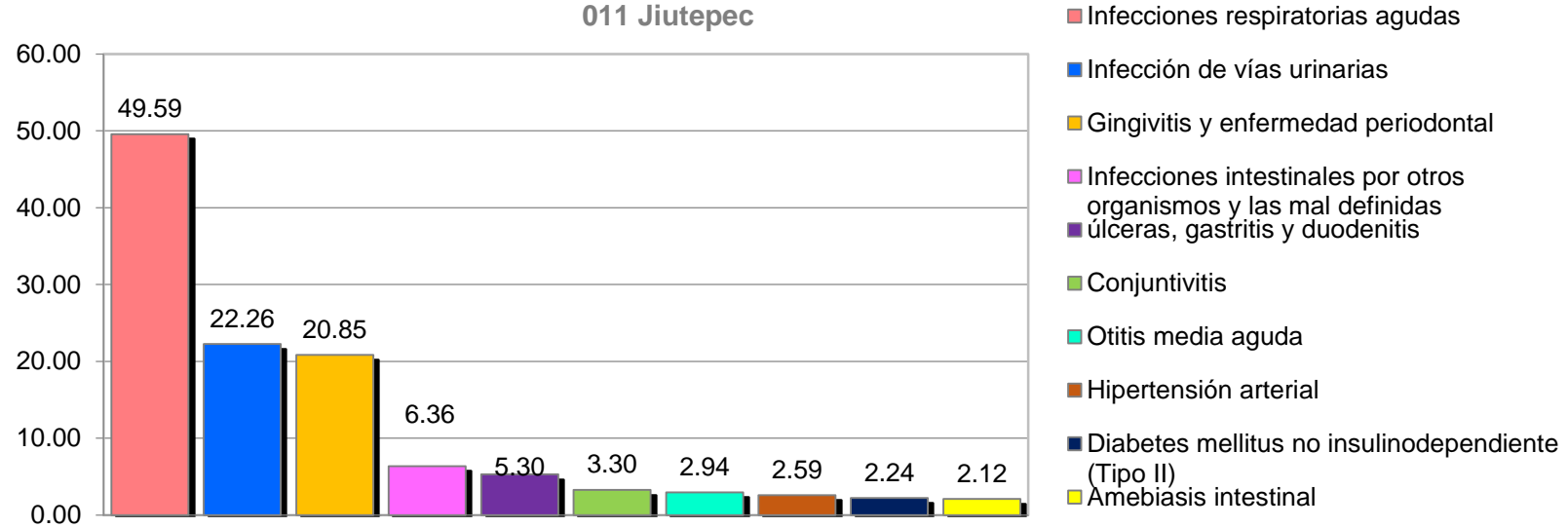
Morbilidad (SUIVE) 2017 en mayores de 60 años, del municipio de 010 Jantetelco .

No.	PADECIMIENTO	CLAVE CIE10	CASOS	
			NÚM.	TASA *
1	Infecciones respiratorias agudas	J00-J06, J20, J21 excepto J02.0 y J03.0	161	103.94
2	Infección de vías urinarias	N30, N34, N39.0	54	34.86
3	Gingivitis y enfermedad periodontal	K05	22	14.20
4	Infecciones intestinales por otros organismos y las mal definidas	A04, A08-A09 excepto A08.0	21	13.56
5	Úlceras, gastritis y duodenitis	K25-K29	16	10.33
6	Intoxicación por picadura de alacrán	T63.2, X22	9	5.81
7	Hipertensión arterial	I10-I15	8	5.16
8	Diabetes mellitus no insulino dependiente (Tipo II)	E11-E14	6	3.87
9	Vulvovaginitis	N76	6	3.87
10	Conjuntivitis	H10	5	3.23
	Resto de Diagnosticos		19	
	TOTAL		327	
	Población municipal (SSM) 2017:		1,549	

Fuente: Sistema Único de Vigilancia Epidemiológica (SUIVE) cierre 2017 del 01 al 31 de diciembre, incluye solo casos SSM.
Proyección de Población 2017, CONAPO-DGIS. Consultado Abril 2018. * Tasa por 1,000 habitantes. Fecha de Actualización: Abril 2018.
Fecha de consulta: Abril 2018. Elaboró: Departamento de Evaluación.

Diagnóstico de Salud Estatal
D. R. © Servicios de Salud de Morelos 2018, México.

10 Principales Causas de Morbilidad (SUIVE) 2017, de 60 años y más (Tasa X 1000 hab. de 60 y más) 011 Jiutepec



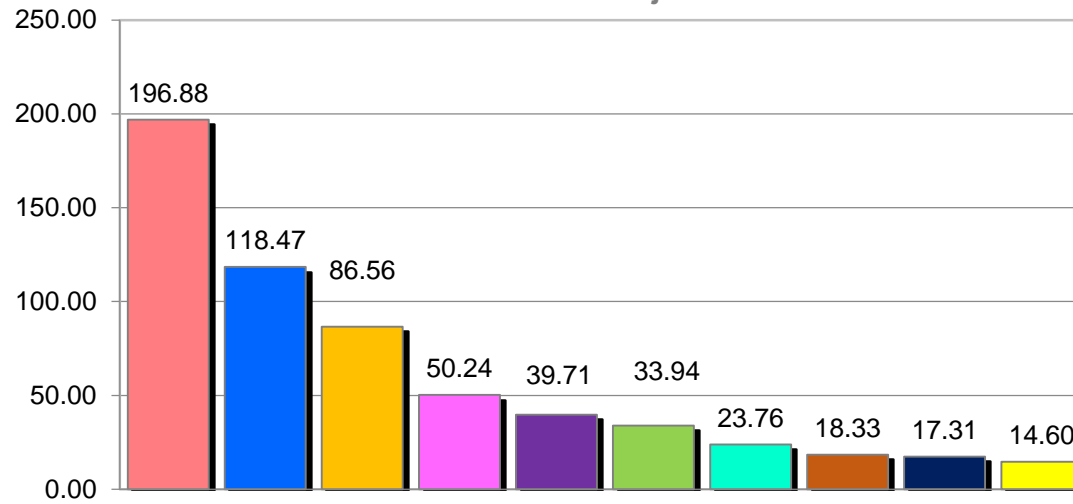
Morbilidad (SUIVE) 2017 en mayores de 60 años, del municipio de 011 Jiutepec .

No.	PADECIMIENTO	CLAVE CIE10	CASOS	
			NÚM.	TASA *
1	Infecciones respiratorias agudas	J00-J06, J20, J21 excepto J02.0 y J03.0	421	49.59
2	Infección de vías urinarias	N30, N34, N39.0	189	22.26
3	Gingivitis y enfermedad periodontal	K05	177	20.85
4	Infecciones intestinales por otros organismos y las mal definidas	A04, A08-A09 excepto A08.0	54	6.36
5	úlceras, gastritis y duodenitis	K25-K29	45	5.30
6	Conjuntivitis	H10	28	3.30
7	Otitis media aguda	H65.0-H65.1	25	2.94
8	Hipertensión arterial	I10-I15	22	2.59
9	Diabetes mellitus no insulino dependiente (Tipo II)	E11-E14	19	2.24
10	Amebiasis intestinal	A06.0-A06.3, A06.9	18	2.12
	Resto de Diagnosticos		68	
	TOTAL		1066	
	Población municipal (SSM) 2017:		8,490	

Fuente: Sistema Único de Vigilancia Epidemiológica (SUIVE) cierre 2017 del 01 al 31 de diciembre, incluye solo casos SSM.
 Proyección de Población 2017, CONAPO-DGIS. Consultado Abril 2018. * Tasa por 1,000 habitantes. Fecha de Actualización: Abril 2018.
 Fecha de consulta: Abril 2018. Elaboró: Departamento de Evaluación.

Diagnóstico de Salud Estatal
 D. R. © Servicios de Salud de Morelos 2018, México.

10 Principales Causas de Morbilidad (SUIVE) 2017, de 60 años y más (Tasa X 1000 hab. de 60 y más) 012 Jojutla



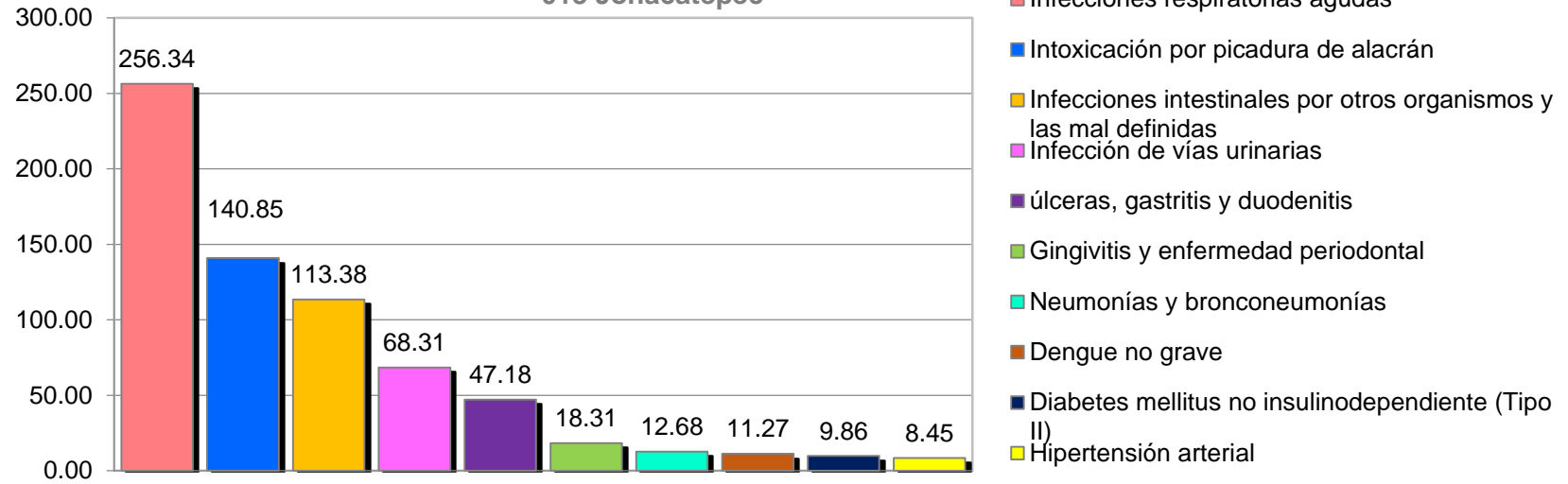
- Infecciones respiratorias agudas
- Infección de vías urinarias
- Infecciones intestinales por otros organismos y las mal definidas
- Intoxicación por picadura de alacrán
- úlceras, gastritis y duodenitis
- Hiperplasia de la próstata
- Depresión
- Conjuntivitis
- Enfermedad cerebrovascular
- Gingivitis y enfermedad periodontal

Morbilidad (SUIVE) 2017 en mayores de 60 años, del municipio de 012 Jojutla .				
No.	PADECIMIENTO	CLAVE CIE10	CASOS	
			NÚM.	TASA *
1	Infecciones respiratorias agudas	J00-J06, J20, J21 excepto J02.0 y J03.0	580	196.88
2	Infección de vías urinarias	N30, N34, N39.0	349	118.47
3	Infecciones intestinales por otros organismos y las mal definidas	A04, A08-A09 excepto A08.0	255	86.56
4	Intoxicación por picadura de alacrán	T63.2, X22	148	50.24
5	úlceras, gastritis y duodenitis	K25-K29	117	39.71
6	Hiperplasia de la próstata	N40	100	33.94
7	Depresión	F32	70	23.76
8	Conjuntivitis	H10	54	18.33
9	Enfermedad cerebrovascular	I60-I67, I69	51	17.31
10	Gingivitis y enfermedad periodontal	K05	43	14.60
	Resto de Diagnosticos		223	
	TOTAL		1990	
	Población municipal (SSM) 2017:		2,946	

Fuente: Sistema Único de Vigilancia Epidemiológica (SUIVE) cierre 2017 del 01 al 31 de diciembre, incluye solo casos SSM.
Proyección de Población 2017, CONAPO-DGIS. Consultado Abril 2018. * Tasa por 1,000 habitantes. Fecha de Actualización: Abril 2018.
Fecha de consulta: Abril 2018. Elaboró: Departamento de Evaluación.

Diagnóstico de Salud Estatal
D. R. © Servicios de Salud de Morelos 2018, México.

10 Principales Causas de Morbilidad (SUIVE) 2017, de 60 años y más (Tasa X 1000 hab. de 60 y más) 013 Jonacatepec



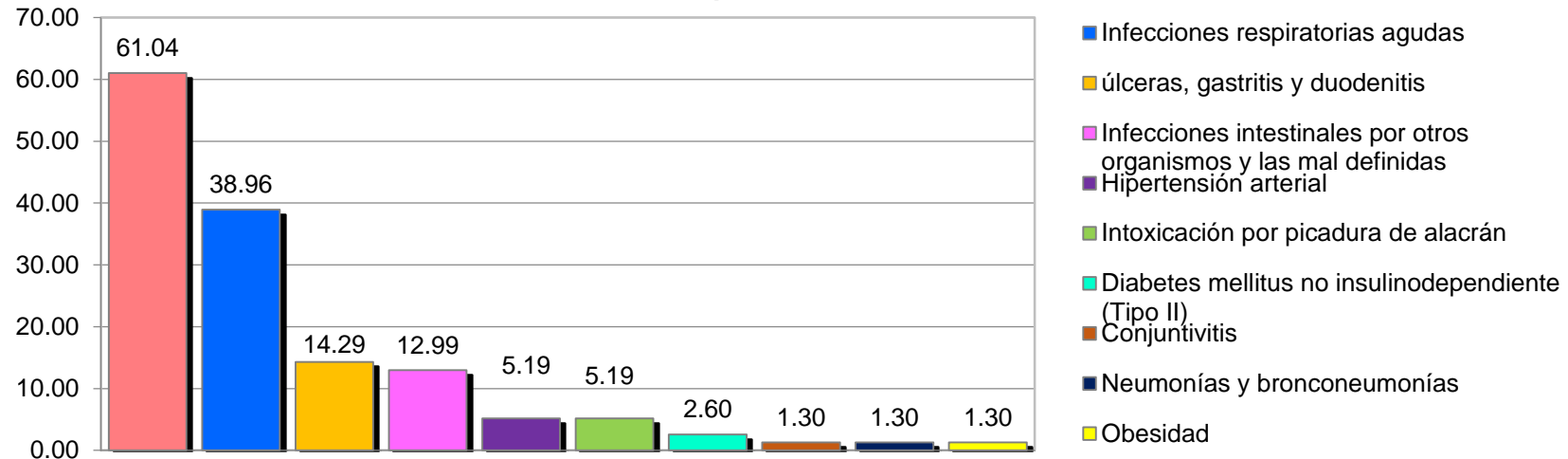
Morbilidad (SUIVE) 2017 en mayores de 60 años, del municipio de 013 Jonacatepec .

No.	PADECIMIENTO	CLAVE CIE10	CASOS	
			NÚM.	TASA *
1	Infecciones respiratorias agudas	J00-J06, J20, J21 excepto J02.0 y J03.0	364	256.34
2	Intoxicación por picadura de alacrán	T63.2, X22	200	140.85
3	Infecciones intestinales por otros organismos y las mal definidas	A04, A08-A09 excepto A08.0	161	113.38
4	Infección de vías urinarias	N30, N34, N39.0	97	68.31
5	úlceras, gastritis y duodenitis	K25-K29	67	47.18
6	Gingivitis y enfermedad periodontal	K05	26	18.31
7	Neumonías y bronconeumonías	J12-J18 excepto J18.2, J13 y J14	18	12.68
8	Dengue no grave	A90	16	11.27
9	Diabetes mellitus no insulinodependiente (Tipo II)	E11-E14	14	9.86
10	Hipertensión arterial	I10-I15	12	8.45
	Resto de Diagnosticos		74	
	TOTAL		1049	
	Población municipal (SSM) 2017:		1,420	

Fuente: Sistema Único de Vigilancia Epidemiológica (SUIVE) cierre 2017 del 01 al 31 de diciembre, incluye solo casos SSM.
Proyección de Población 2017, CONAPO-DGIS. Consultado Abril 2018. * Tasa por 1,000 habitantes. Fecha de Actualización: Abril 2018.
Fecha de consulta: Abril 2018. Elaboró: Departamento de Evaluación.

Diagnóstico de Salud Estatal
D. R. © Servicios de Salud de Morelos 2018, México.

10 Principales Causas de Morbilidad (SUIVE) 2017, de 60 años y más (Tasa X 1000 hab. de 60 y más) 014 Mazatepec

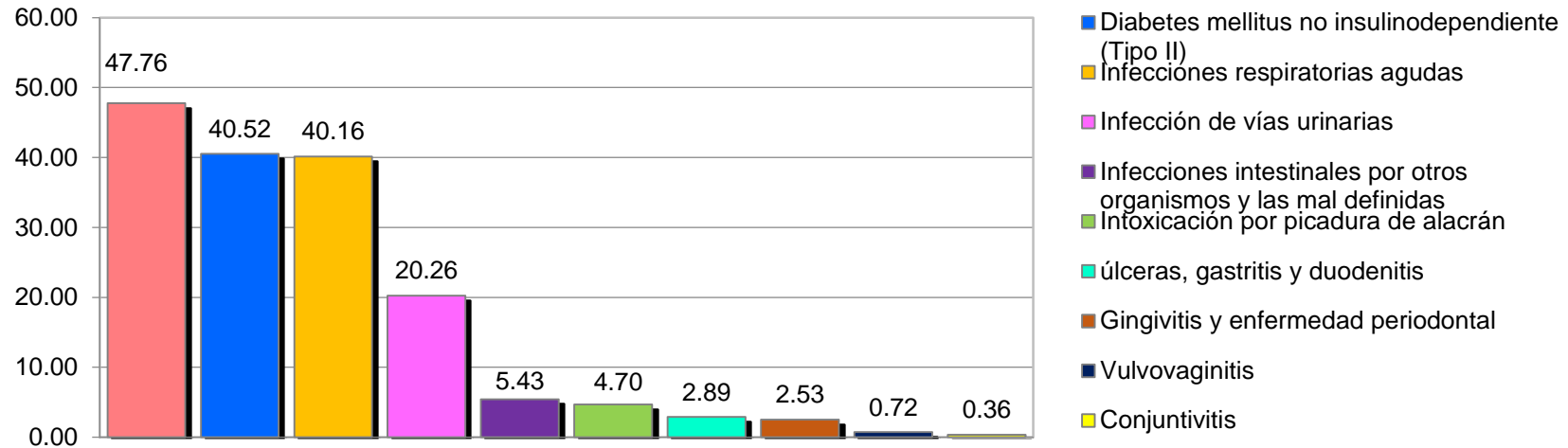


Morbilidad (SUIVE) 2017 en mayores de 60 años, del municipio de 014 Mazatepec .				
No.	PADECIMIENTO	CLAVE CIE10	CASOS	
			NÚM.	TASA *
1	Infección de vías urinarias	N30, N34, N39.0	47	33.10
2	Infecciones respiratorias agudas	J00-J06, J20, J21 excepto J02.0 y J03.0	30	38.96
3	úlceras, gastritis y duodenitis	K25-K29	11	14.29
4	Infecciones intestinales por otros organismos y las mal definidas	A04, A08-A09 excepto A08.0	10	12.99
5	Hipertensión arterial	I10-I15	4	5.19
6	Intoxicación por picadura de alacrán	T63.2, X22	4	5.19
7	Diabetes mellitus no insulínica (Tipo II)	E11-E14	2	2.60
8	Conjuntivitis	H10	1	1.30
9	Neumonías y bronconeumonías	J12-J18 excepto J18.2, J13 y J14	1	1.30
10	Obesidad	E66	1	1.30
	Resto de Diagnosticos		2	
	TOTAL		113	
	Población municipal (SSM) 2017:		770	

Fuente: Sistema Único de Vigilancia Epidemiológica (SUIVE) cierre 2017 del 01 al 31 de diciembre, incluye solo casos SSM.
Proyección de Población 2017, CONAPO-DGIS. Consultado Abril 2018. * Tasa por 1,000 habitantes. Fecha de Actualización: Abril 2018.
Fecha de consulta: Abril 2018. Elaboró: Departamento de Evaluación.

Diagnóstico de Salud Estatal
D. R. © Servicios de Salud de Morelos 2018, México.

10 Principales Causas de Morbilidad (SUIVE) 2017, de 60 años y más (Tasa X 1000 hab. de 60 y más) 015 Miacatlán

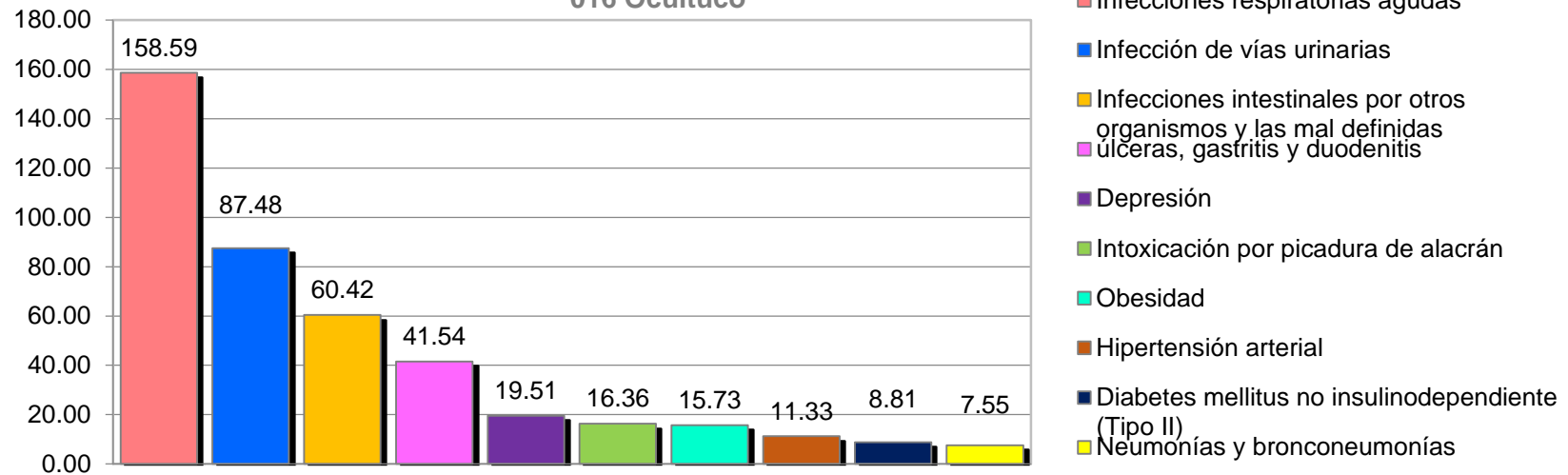


Morbilidad (SUIVE) 2017 en mayores de 60 años, del municipio de 015 Miacatlán .				
No.	PADECIMIENTO	CLAVE CIE10	CASOS	
			NÚM.	TASA *
1	Hipertensión arterial	I10-I15	132	47.76
2	Diabetes mellitus no insulino dependiente (Tipo II)	E11-E14	112	40.52
3	Infecciones respiratorias agudas	J00-J06, J20, J21 excepto J02.0 y J03.0	111	40.16
4	Infección de vías urinarias	N30, N34, N39.0	56	20.26
5	Infecciones intestinales por otros organismos y las mal definidas	A04, A08-A09 excepto A08.0	15	5.43
6	Intoxicación por picadura de alacrán	T63.2, X22	13	4.70
7	úlceras, gastritis y duodenitis	K25-K29	8	2.89
8	Gingivitis y enfermedad periodontal	K05	7	2.53
9	Vulvovaginitis	N76	2	0.72
10	Conjuntivitis	H10	1	0.36
	Resto de Diagnosticos		5	
	TOTAL		462	
	Población municipal (SSM) 2017:		2,764	

Fuente: Sistema Único de Vigilancia Epidemiológica (SUIVE) cierre 2017 del 01 al 31 de diciembre, incluye solo casos SSM.
 Proyección de Población 2017, CONAPO-DGIS. Consultado Abril 2018. * Tasa por 1,000 habitantes. Fecha de Actualización: Abril 2018.
 Fecha de consulta: Abril 2018. Elaboró: Departamento de Evaluación.

Diagnóstico de Salud Estatal
 D. R. © Servicios de Salud de Morelos 2018, México.

10 Principales Causas de Morbilidad (SUIVE) 2017, de 60 años y más
 (Tasa X 1000 hab. de 60 y más)
 016 Ocuituco

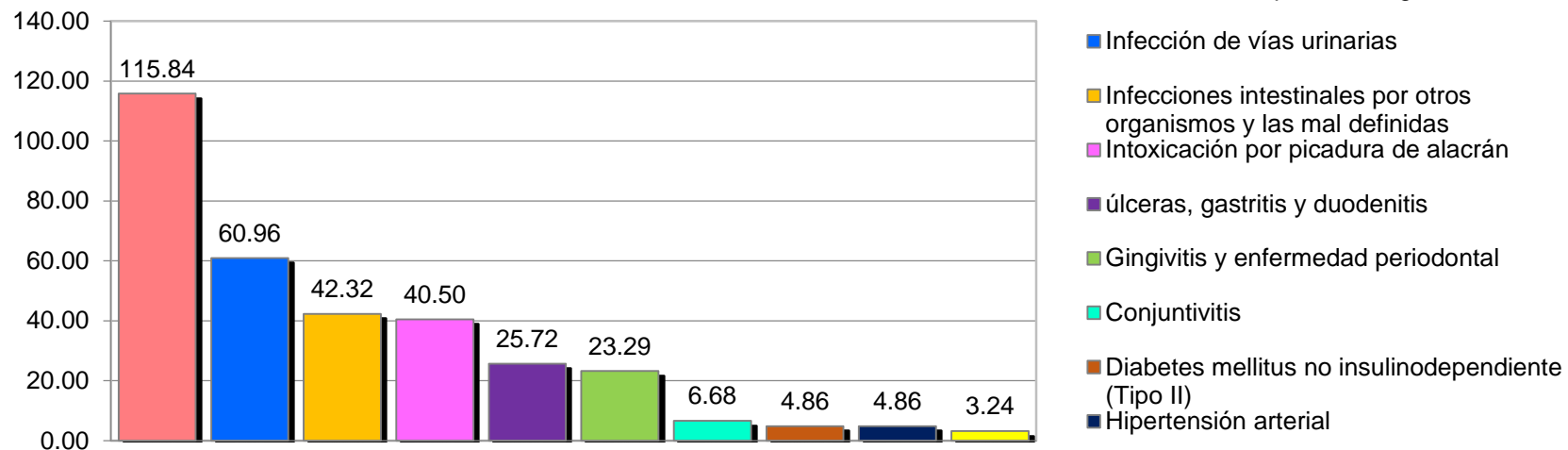


Morbilidad (SUIVE) 2017 en mayores de 60 años, del municipio de 016 Ocuituco .				
No.	PADECIMIENTO	CLAVE CIE10	CASOS	
			NÚM.	TASA *
1	Infecciones respiratorias agudas	J00-J06, J20, J21 excepto J02.0 y J03.0	252	158.59
2	Infección de vías urinarias	N30, N34, N39.0	139	87.48
3	Infecciones intestinales por otros organismos y las mal definidas	A04, A08-A09 excepto A08.0	96	60.42
4	úlceras, gastritis y duodenitis	K25-K29	66	41.54
5	Depresión	F32	31	19.51
6	Intoxicación por picadura de alacrán	T63.2, X22	26	16.36
7	Obesidad	E66	25	15.73
8	Hipertensión arterial	I10-I15	18	11.33
9	Diabetes mellitus no insulino dependiente (Tipo II)	E11-E14	14	8.81
10	Neumonías y bronconeumonías	J12-J18 excepto J18.2, J13 y J14	12	7.55
	Resto de Diagnosticos		86	
	TOTAL		765	
	Población municipal (SSM) 2017:		1,589	

Fuente: Sistema Único de Vigilancia Epidemiológica (SUIVE) cierre 2017 del 01 al 31 de diciembre, incluye solo casos SSM.
 Proyección de Población 2017, CONAPO-DGIS. Consultado Abril 2018. * Tasa por 1,000 habitantes. Fecha de Actualización: Abril 2018.
 Fecha de consulta: Abril 2018. Elaboró: Departamento de Evaluación.

Diagnóstico de Salud Estatal
 D. R. © Servicios de Salud de Morelos 2018, México.

10 Principales Causas de Morbilidad (SUIVE) 2017, de 60 años y más (Tasa X 1000 hab. de 60 y más) 017 Puente de Ixtla



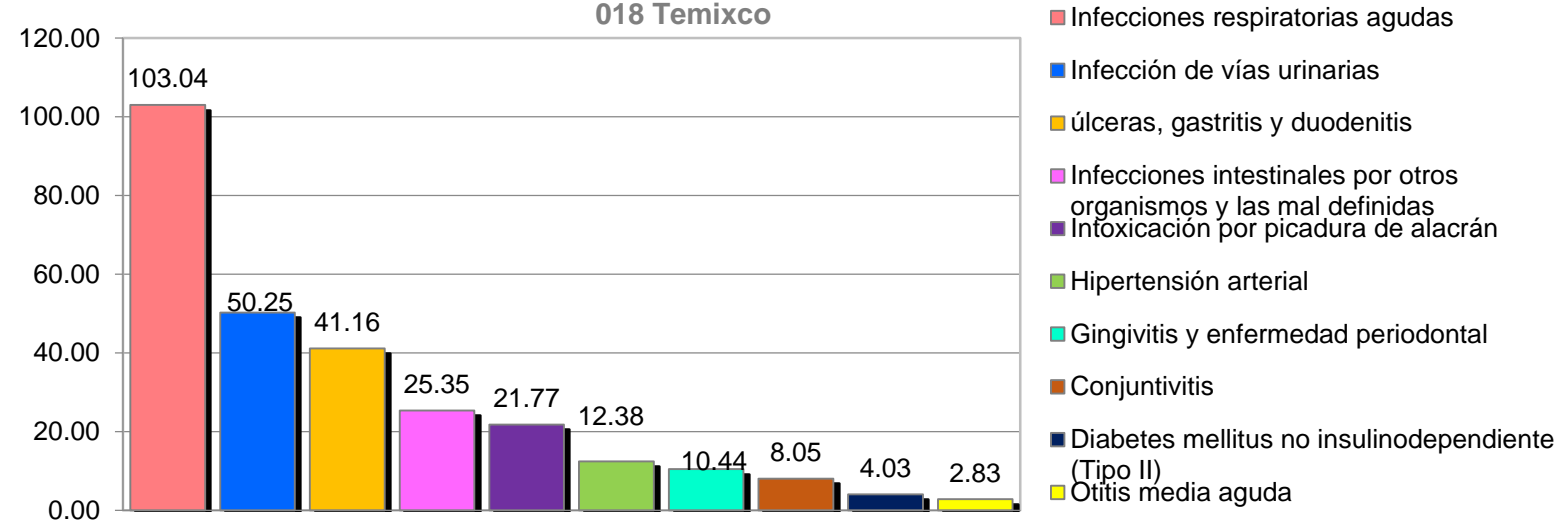
Morbilidad (SUIVE) 2017 en mayores de 60 años, del municipio de 017 Puente de Ixtla .

No.	PADECIMIENTO	CLAVE CIE10	CASOS	
			NÚM.	TASA *
1	Infecciones respiratorias agudas	J00-J06, J20, J21 excepto J02.0 y J03.0	572	115.84
2	Infección de vías urinarias	N30, N34, N39.0	301	60.96
3	Infecciones intestinales por otros organismos y las mal definidas	A04, A08-A09 excepto A08.0	209	42.32
4	Intoxicación por picadura de alacrán	T63.2, X22	200	40.50
5	úlceras, gastritis y duodenitis	K25-K29	127	25.72
6	Gingivitis y enfermedad periodontal	K05	115	23.29
7	Conjuntivitis	H10	33	6.68
8	Diabetes mellitus no insulínica (Tipo II)	E11-E14	24	4.86
9	Hipertensión arterial	I10-I15	24	4.86
10	Otitis media aguda	H65.0-H65.1	16	3.24
	Resto de Diagnosticos		127	
	TOTAL		1748	
	Población municipal (SSM) 2017:		4,938	

Fuente: Sistema Único de Vigilancia Epidemiológica (SUIVE) cierre 2017 del 01 al 31 de diciembre, incluye solo casos SSM.
Proyección de Población 2017, CONAPO-DGIS. Consultado Abril 2018. * Tasa por 1,000 habitantes. Fecha de Actualización: Abril 2018.
Fecha de consulta: Abril 2018. Elaboró: Departamento de Evaluación.

Diagnóstico de Salud Estatal
D. R. © Servicios de Salud de Morelos 2018, México.

10 Principales Causas de Morbilidad (SUIVE) 2017, de 60 años y más (Tasa X 1000 hab. de 60 y más) 018 Temixco



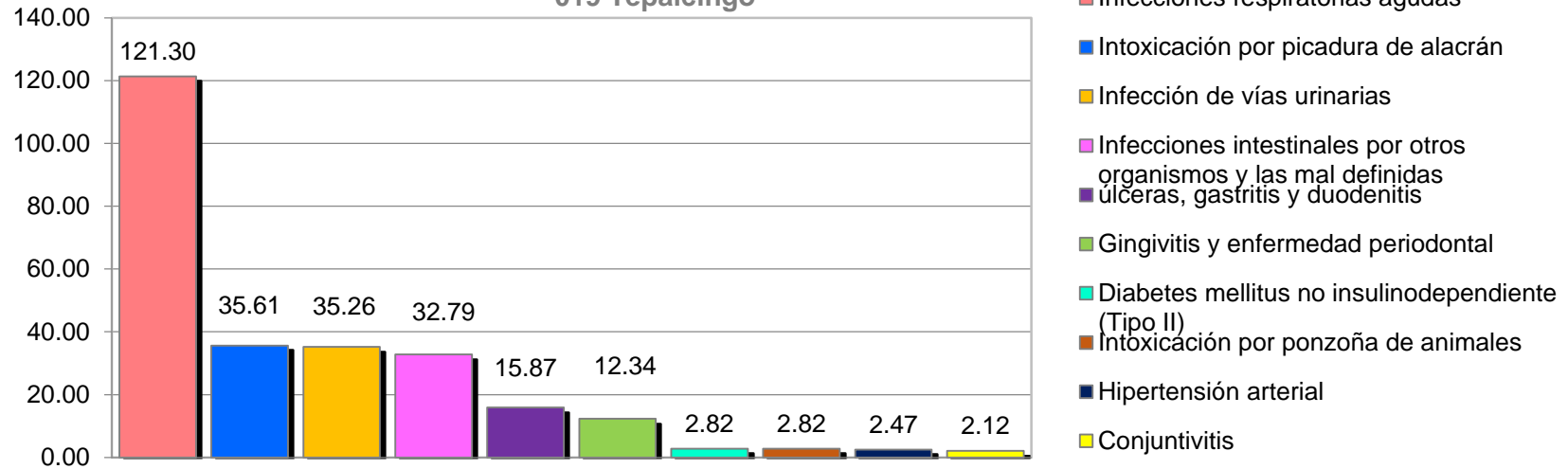
Morbilidad (SUIVE) 2017 en mayores de 60 años, del municipio de 018 Temixco .

No.	PADECIMIENTO	CLAVE CIE10	CASOS	
			NÚM.	TASA *
1	Infecciones respiratorias agudas	J00-J06, J20, J21 excepto J02.0 y J03.0	691	103.04
2	Infección de vías urinarias	N30, N34, N39.0	337	50.25
3	úlceras, gastritis y duodenitis	K25-K29	276	41.16
4	Infecciones intestinales por otros organismos y las mal definidas	A04, A08-A09 excepto A08.0	170	25.35
5	Intoxicación por picadura de alacrán	T63.2, X22	146	21.77
6	Hipertensión arterial	I10-I15	83	12.38
7	Gingivitis y enfermedad periodontal	K05	70	10.44
8	Conjuntivitis	H10	54	8.05
9	Diabetes mellitus no insulino dependiente (Tipo II)	E11-E14	27	4.03
10	Otitis media aguda	H65.0-H65.1	19	2.83
	Resto de Diagnosticos		165	
	TOTAL		2038	
	Población municipal (SSM) 2017:		6,706	

Fuente: Sistema Único de Vigilancia Epidemiológica (SUIVE) cierre 2017 del 01 al 31 de diciembre, incluye solo casos SSM.
 Proyección de Población 2017, CONAPO-DGIS. Consultado Abril 2018. * Tasa por 1,000 habitantes. Fecha de Actualización: Abril 2018.
 Fecha de consulta: Abril 2018. Elaboró: Departamento de Evaluación.

Diagnóstico de Salud Estatal
 D. R. © Servicios de Salud de Morelos 2018, México.

10 Principales Causas de Morbilidad (SUIVE) 2017, de 60 años y más (Tasa X 1000 hab. de 60 y más) 019 Tepalcingo



Morbilidad (SUIVE) 2017 en mayores de 60 años, del municipio de 019 Tepalcingo .

No.	PADECIMIENTO	CLAVE CIE10	CASOS	
			NÚM.	TASA *
1	Infecciones respiratorias agudas	J00-J06, J20, J21 excepto J02.0 y J03.0	344	121.30
2	Intoxicación por picadura de alacrán	T63.2, X22	101	35.61
3	Infección de vías urinarias	N30, N34, N39.0	100	35.26
4	Infecciones intestinales por otros organismos y las mal definidas	A04, A08-A09 excepto A08.0	93	32.79
5	úlceras, gastritis y duodenitis	K25-K29	45	15.87
6	Gingivitis y enfermedad periodontal	K05	35	12.34
7	Diabetes mellitus no insulínica (Tipo II)	E11-E14	8	2.82
8	Intoxicación por ponzoña de animales	T63, X21, X27, EXCEPTO T63.2	8	2.82
9	Hipertensión arterial	I10-I15	7	2.47
10	Conjuntivitis	H10	6	2.12
	Resto de Diagnosticos		28	
	TOTAL		775	
	Población municipal (SSM) 2017:		2,836	

Fuente: Sistema Único de Vigilancia Epidemiológica (SUIVE) cierre 2017 del 01 al 31 de diciembre, incluye solo casos SSM.

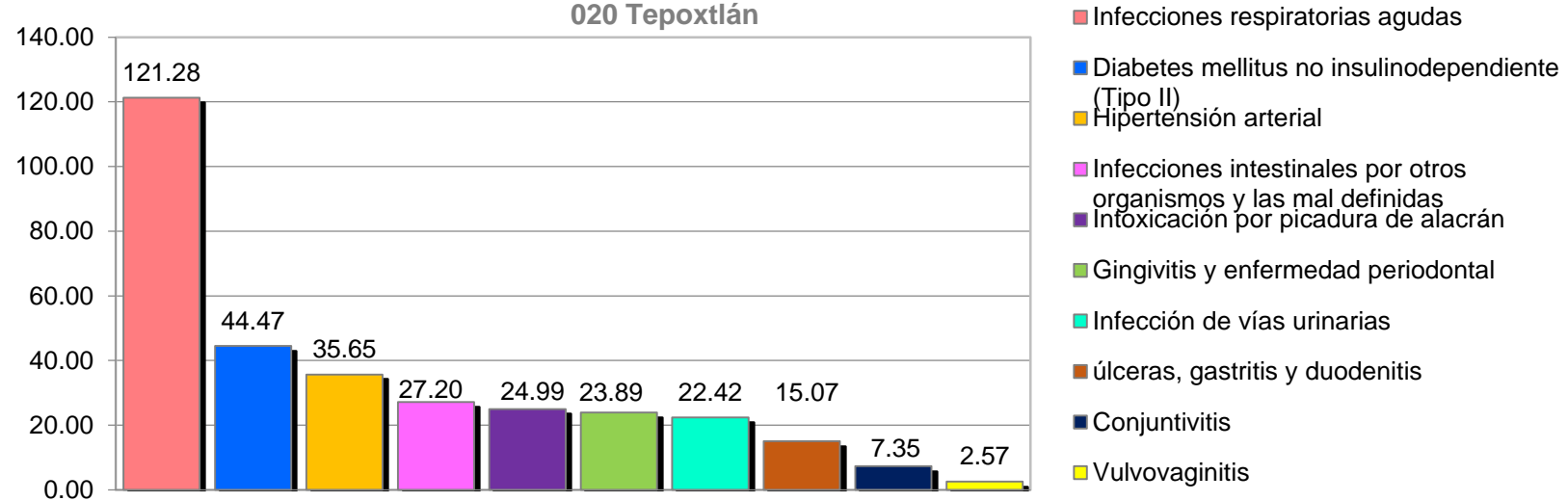
Proyección de Población 2017, CONAPO-DGIS. Consultado Abril 2018. * Tasa por 1,000 habitantes. Fecha de Actualización: Abril 2018.

Fecha de consulta: Abril 2018. Elaboró: Departamento de Evaluación.

Diagnóstico de Salud Estatal

D. R. © Servicios de Salud de Morelos 2018, México.

10 Principales Causas de Morbilidad (SUIVE) 2017, de 60 años y más (Tasa X 1000 hab. de 60 y más) 020 Tepoztlán



Morbilidad (SUIVE) 2017 en mayores de 60 años, del municipio de 020 Tepoztlán .

No.	PADECIMIENTO	CLAVE CIE10	CASOS	
			NÚM.	TASA *
1	Infecciones respiratorias agudas	J00-J06, J20, J21 excepto J02.0 y J03.0	330	121.28
2	Diabetes mellitus no insulínica (Tipo II)	E11-E14	121	44.47
3	Hipertensión arterial	I10-I15	97	35.65
4	Infecciones intestinales por otros organismos y las mal definidas	A04, A08-A09 excepto A08.0	74	27.20
5	Intoxicación por picadura de alacrán	T63.2, X22	68	24.99
6	Gingivitis y enfermedad periodontal	K05	65	23.89
7	Infección de vías urinarias	N30, N34, N39.0	61	22.42
8	Úlceras, gastritis y duodenitis	K25-K29	41	15.07
9	Conjuntivitis	H10	20	7.35
10	Vulvovaginitis	N76	7	2.57
	Resto de Diagnosticos		27	
	TOTAL		911	
	Población municipal (SSM) 2017:		2,721	

Fuente: Sistema Único de Vigilancia Epidemiológica (SUIVE) cierre 2017 del 01 al 31 de diciembre, incluye solo casos SSM.

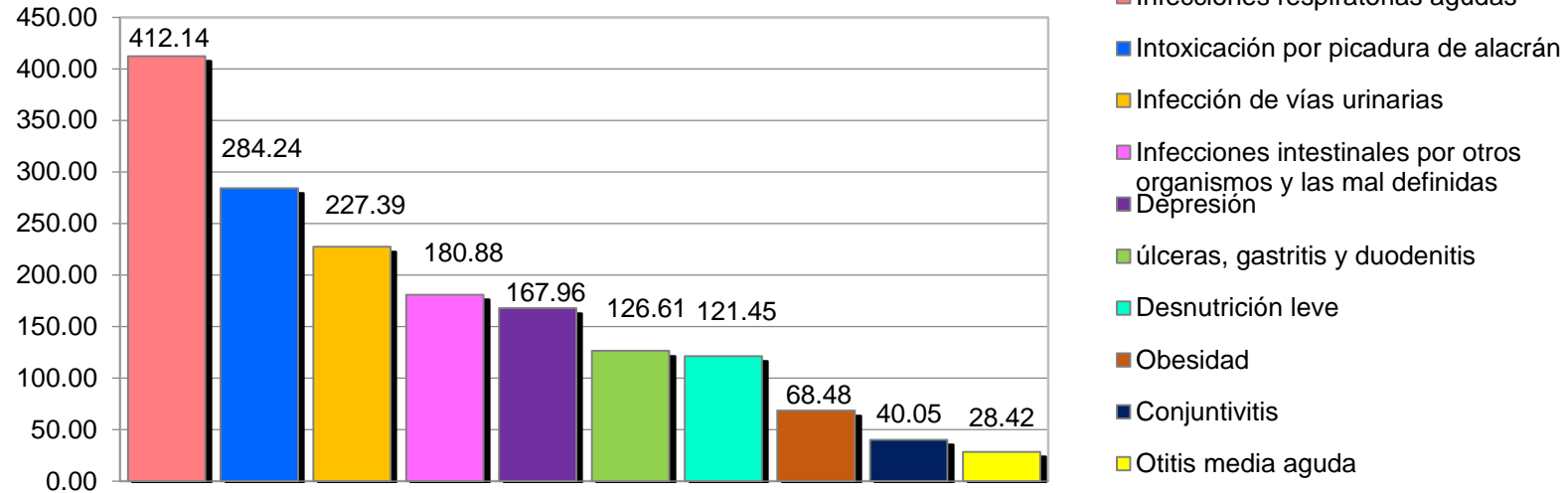
Proyección de Población 2017, CONAPO-DGIS. Consultado Abril 2018. * Tasa por 1,000 habitantes. Fecha de Actualización: Abril 2018.

Fecha de consulta: Abril 2018. Elaboró: Departamento de Evaluación.

Diagnóstico de Salud Estatal

D. R. © Servicios de Salud de Morelos 2018, México.

10 Principales Causas de Morbilidad (SUIVE) 2017, de 60 años y más (Tasa X 1000 hab. de 60 y más) 021 Tetecala



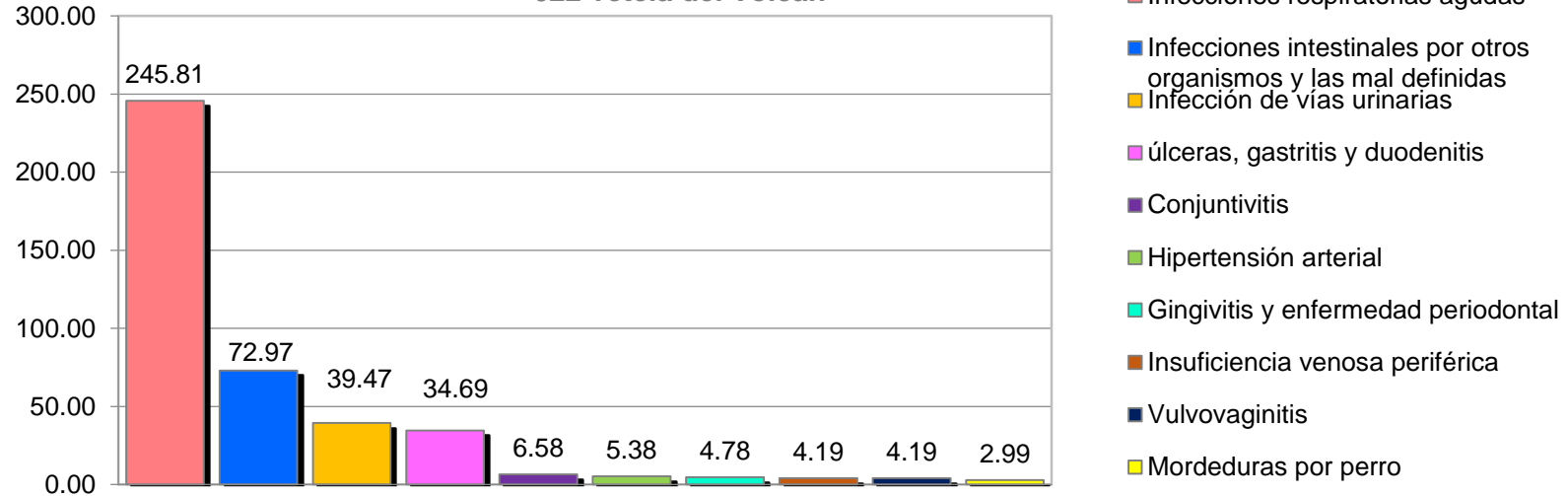
Morbilidad (SUIVE) 2017 en mayores de 60 años, del municipio de 021 Tetecala .

No.	PADECIMIENTO	CLAVE CIE10	CASOS	
			NÚM.	TASA *
1	Infecciones respiratorias agudas	J00-J06, J20, J21 excepto J02.0 y J03.0	319	412.14
2	Intoxicación por picadura de alacrán	T63.2, X22	220	284.24
3	Infección de vías urinarias	N30, N34, N39.0	176	227.39
4	Infecciones intestinales por otros organismos y las mal definidas	A04, A08-A09 excepto A08.0	140	180.88
5	Depresión	F32	130	167.96
6	Úlceras, gastritis y duodenitis	K25-K29	98	126.61
7	Desnutrición leve	E44.1	94	121.45
8	Obesidad	E66	53	68.48
9	Conjuntivitis	H10	31	40.05
10	Otitis media aguda	H65.0-H65.1	22	28.42
	Resto de Diagnosticos		46	
	TOTAL		1329	
	Población municipal (SSM) 2017:		774	

Fuente: Sistema Único de Vigilancia Epidemiológica (SUIVE) cierre 2017 del 01 al 31 de diciembre, incluye solo casos SSM.
Proyección de Población 2017, CONAPO-DGIS. Consultado Abril 2018. * Tasa por 1,000 habitantes. Fecha de Actualización: Abril 2018.
Fecha de consulta: Abril 2018. Elaboró: Departamento de Evaluación.

Diagnóstico de Salud Estatal
D. R. © Servicios de Salud de Morelos 2018, México.

10 Principales Causas de Morbilidad (SUIVE) 2017, de 60 años y más (Tasa X 1000 hab. de 60 y más) 022 Tetela del Volcán



Morbilidad (SUIVE) 2017 en mayores de 60 años, del municipio de 022 Tetela del Volcán .				
No.	PADECIMIENTO	CLAVE CIE10	CASOS	
			NÚM.	TASA *
1	Infecciones respiratorias agudas	J00-J06, J20, J21 excepto J02.0 y J03.0	411	245.81
2	Infecciones intestinales por otros organismos y las mal definidas	A04, A08-A09 excepto A08.0	122	72.97
3	Infección de vías urinarias	N30, N34, N39.0	66	39.47
4	úlceras, gastritis y duodenitis	K25-K29	58	34.69
5	Conjuntivitis	H10	11	6.58
6	Hipertensión arterial	I10-I15	9	5.38
7	Gingivitis y enfermedad periodontal	K05	8	4.78
8	Insuficiencia venosa periférica	I87.2	7	4.19
9	Vulvovaginitis	N76	7	4.19
10	Mordeduras por perro	W54	5	2.99
	Resto de Diagnosticos		18	
	TOTAL		722	
	Población municipal (SSM) 2017:		1,672	

Fuente: Sistema Único de Vigilancia Epidemiológica (SUIVE) cierre 2017 del 01 al 31 de diciembre, incluye solo casos SSM.

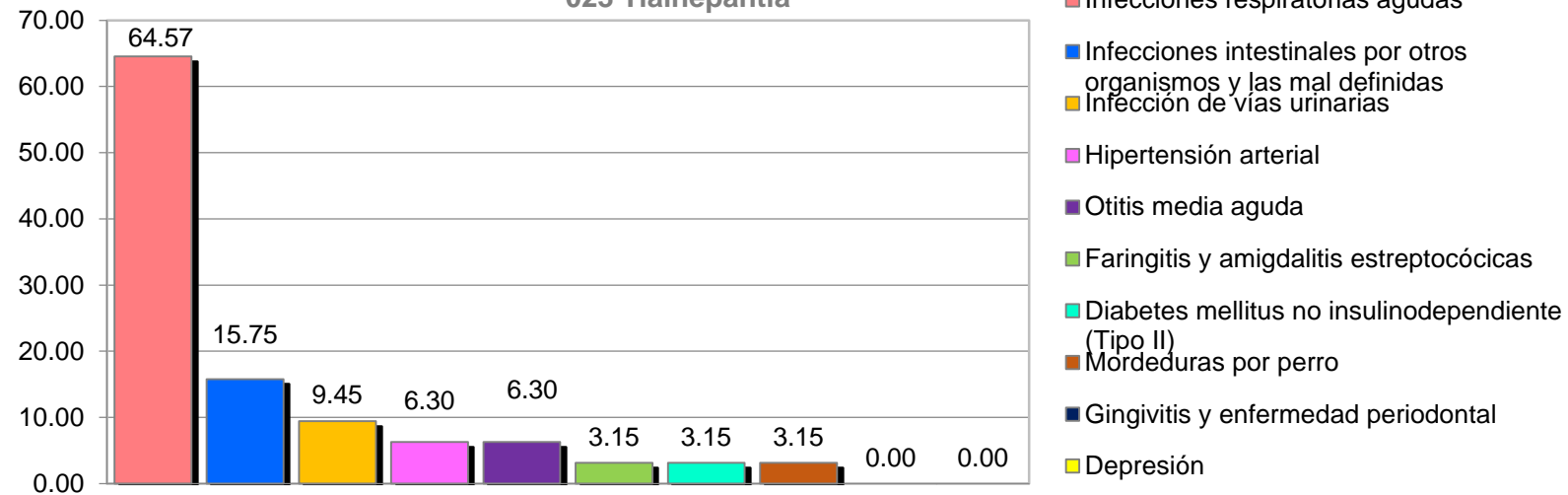
Proyección de Población 2017, CONAPO-DGIS. Consultado Abril 2018. * Tasa por 1,000 habitantes. Fecha de Actualización: Abril 2018.

Fecha de consulta: Abril 2018. Elaboró: Departamento de Evaluación.

Diagnóstico de Salud Estatal

D. R. © Servicios de Salud de Morelos 2018, México.

10 Principales Causas de Morbilidad (SUIVE) 2017, de 60 años y más
(Tasa X 1000 hab. de 60 y más)
023 Tlalnepantla



Morbilidad (SUIVE) 2017 en mayores de 60 años, del municipio de 023 Tlalnepantla .

No.	PADECIMIENTO	CLAVE CIE10	CASOS	
			NÚM.	TASA *
1	Infecciones respiratorias agudas	J00-J06, J20, J21 excepto J02.0 y J03.0	41	64.57
2	Infecciones intestinales por otros organismos y las mal definidas	A04, A08-A09 excepto A08.0	10	15.75
3	Infección de vías urinarias	N30, N34, N39.0	6	9.45
4	Hipertensión arterial	I10-I15	4	6.30
5	Otitis media aguda	H65.0-H65.1	4	6.30
6	Faringitis y amigdalitis estreptocócicas	J02.0, J03.0	2	3.15
7	Diabetes mellitus no insulín dependiente (Tipo II)	E11-E14	2	3.15
8	Mordeduras por perro	W54	2	3.15
9	Gingivitis y enfermedad periodontal	K05	0	0.00
10	Depresión	F32	0	0.00
	Resto de Diagnosticos		0	
	TOTAL		71	
	Población municipal (SSM) 2017:		635	

Fuente: Sistema Único de Vigilancia Epidemiológica (SUIVE) cierre 2017 del 01 al 31 de diciembre, incluye solo casos SSM.

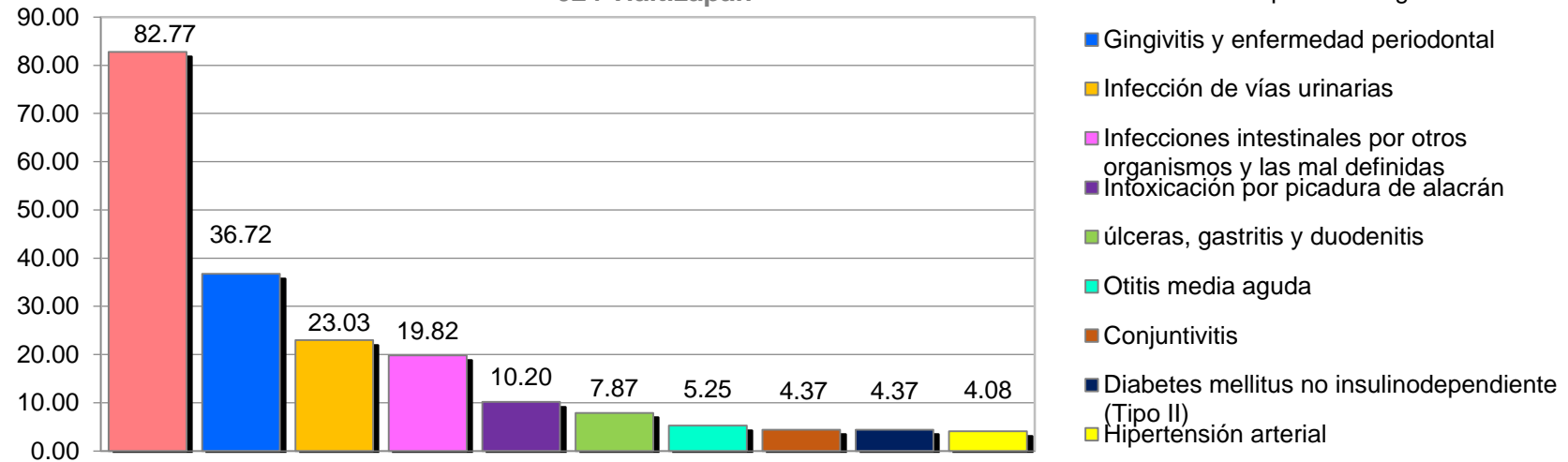
Proyección de Población 2017, CONAPO-DGIS. Consultado Abril 2018. * Tasa por 1,000 habitantes. Fecha de Actualización: Abril 2018.

Fecha de consulta: Abril 2018. Elaboró: Departamento de Evaluación.

Diagnóstico de Salud Estatal

D. R. © Servicios de Salud de Morelos 2018, México.

10 Principales Causas de Morbilidad (SUIVE) 2017, de 60 años y más (Tasa X 1000 hab. de 60 y más) 024 Tlaltizapán



Morbilidad (SUIVE) 2017 en mayores de 60 años, del municipio de 024 Tlaltizapán .				
No.	PADECIMIENTO	CLAVE CIE10	CASOS	
			NÚM.	TASA *
1	Infecciones respiratorias agudas	J00-J06, J20, J21 excepto J02.0 y J03.0	284	82.77
2	Gingivitis y enfermedad periodontal	K05	126	36.72
3	Infección de vías urinarias	N30, N34, N39.0	79	23.03
4	Infecciones intestinales por otros organismos y las mal definidas	A04, A08-A09 excepto A08.0	68	19.82
5	Intoxicación por picadura de alacrán	T63.2, X22	35	10.20
6	Úlceras, gastritis y duodenitis	K25-K29	27	7.87
7	Otitis media aguda	H65.0-H65.1	18	5.25
8	Conjuntivitis	H10	15	4.37
9	Diabetes mellitus no insulino dependiente (Tipo II)	E11-E14	15	4.37
10	Hipertensión arterial	I10-I15	14	4.08
	Resto de Diagnosticos		23	
	TOTAL		704	
	Población municipal (SSM) 2017:		3,431	

Fuente: Sistema Único de Vigilancia Epidemiológica (SUIVE) cierre 2017 del 01 al 31 de diciembre, incluye solo casos SSM.

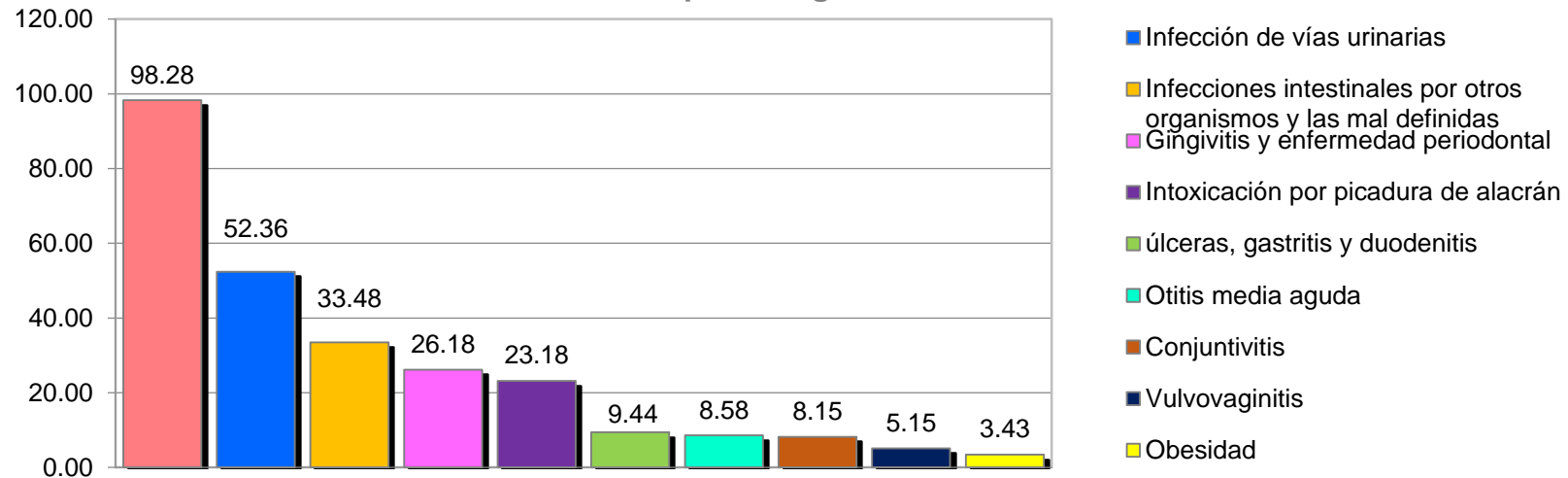
Proyección de Población 2017, CONAPO-DGIS. Consultado Abril 2018. * Tasa por 1,000 habitantes. Fecha de Actualización: Abril 2018.

Fecha de consulta: Abril 2018. Elaboró: Departamento de Evaluación.

Diagnóstico de Salud Estatal

D. R. © Servicios de Salud de Morelos 2018, México.

10 Principales Causas de Morbilidad (SUIVE) 2017, de 60 años y más (Tasa X 1000 hab. de 60 y más) 025 Tlaquiltenango



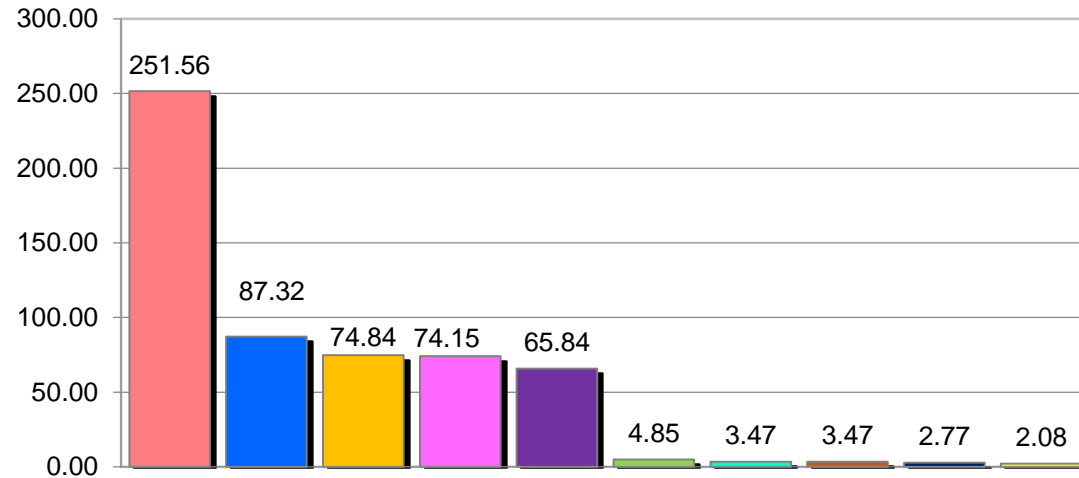
Morbilidad (SUIVE) 2017 en mayores de 60 años, del municipio de 025 Tlaquiltenango .

No.	PADECIMIENTO	CLAVE CIE10	CASOS	
			NÚM.	TASA *
1	Infecciones respiratorias agudas	J00-J06, J20, J21 excepto J02.0 y J03.0	229	98.28
2	Infección de vías urinarias	N30, N34, N39.0	122	52.36
3	Infecciones intestinales por otros organismos y las mal definidas	A04, A08-A09 excepto A08.0	78	33.48
4	Gingivitis y enfermedad periodontal	K05	61	26.18
5	Intoxicación por picadura de alacrán	T63.2, X22	54	23.18
6	úlceras, gastritis y duodenitis	K25-K29	22	9.44
7	Otitis media aguda	H65.0-H65.1	20	8.58
8	Conjuntivitis	H10	19	8.15
9	Vulvovaginitis	N76	12	5.15
10	Obesidad	E66	8	3.43
	Resto de Diagnosticos		35	
	TOTAL		660	
	Población municipal (SSM) 2017:		2,330	

Fuente: Sistema Único de Vigilancia Epidemiológica (SUIVE) cierre 2017 del 01 al 31 de diciembre, incluye solo casos SSM.
Proyección de Población 2017, CONAPO-DGIS. Consultado Abril 2018. * Tasa por 1,000 habitantes. Fecha de Actualización: Abril 2018.
Fecha de consulta: Abril 2018. Elaboró: Departamento de Evaluación.

Diagnóstico de Salud Estatal
D. R. © Servicios de Salud de Morelos 2018, México.

10 Principales Causas de Morbilidad (SUIVE) 2017, de 60 años y más (Tasa X 1000 hab. de 60 y más) 026 Tlayacapan



- Infecciones respiratorias agudas
- Infecciones intestinales por otros organismos y las mal definidas
- Infección de vías urinarias
- Intoxicación por picadura de alacrán
- úlceras, gastritis y duodenitis
- Mordeduras por perro
- Faringitis y amigdalitis estreptocócicas
- Otitis media aguda
- Conjuntivitis
- Asma

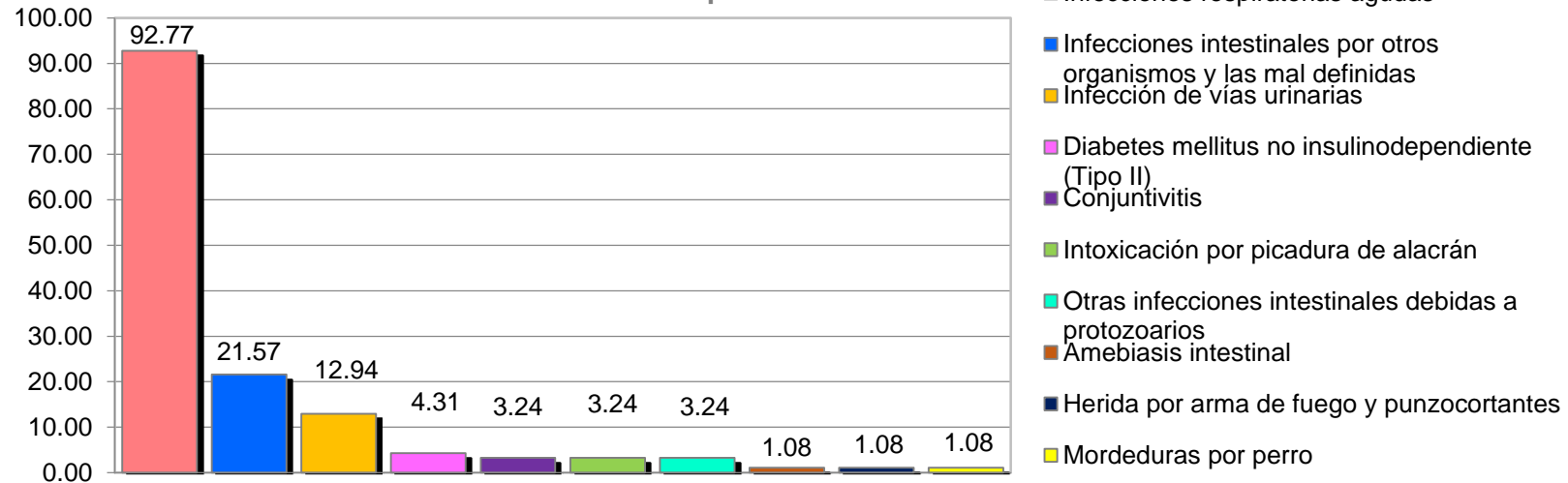
Morbilidad (SUIVE) 2017 en mayores de 60 años, del municipio de 026 Tlayacapan .

No.	PADECIMIENTO	CLAVE CIE10	CASOS	
			NÚM.	TASA *
1	Infecciones respiratorias agudas	J00-J06, J20, J21 excepto J02.0 y J03.0	363	251.56
2	Infecciones intestinales por otros organismos y las mal definidas	A04, A08-A09 excepto A08.0	126	87.32
3	Infección de vías urinarias	N30, N34, N39.0	108	74.84
4	Intoxicación por picadura de alacrán	T63.2, X22	107	74.15
5	úlceras, gastritis y duodenitis	K25-K29	95	65.84
6	Mordeduras por perro	W54	7	4.85
7	Faringitis y amigdalitis estreptocócicas	J02.0, J03.0	5	3.47
8	Otitis media aguda	H65.0-H65.1	5	3.47
9	Conjuntivitis	H10	4	2.77
10	Asma	J45, J46	3	2.08
	Resto de Diagnosticos		23	
	TOTAL		846	
	Población municipal (SSM) 2017:		1,443	

Fuente: Sistema Único de Vigilancia Epidemiológica (SUIVE) cierre 2017 del 01 al 31 de diciembre, incluye solo casos SSM.
Proyección de Población 2017, CONAPO-DGIS. Consultado Abril 2018. * Tasa por 1,000 habitantes. Fecha de Actualización: Abril 2018.
Fecha de consulta: Abril 2018. Elaboró: Departamento de Evaluación.

Diagnóstico de Salud Estatal
D. R. © Servicios de Salud de Morelos 2018, México.

10 Principales Causas de Morbilidad (SUIVE) 2017, de 60 años y más (Tasa X 1000 hab. de 60 y más) 027 Totolapan



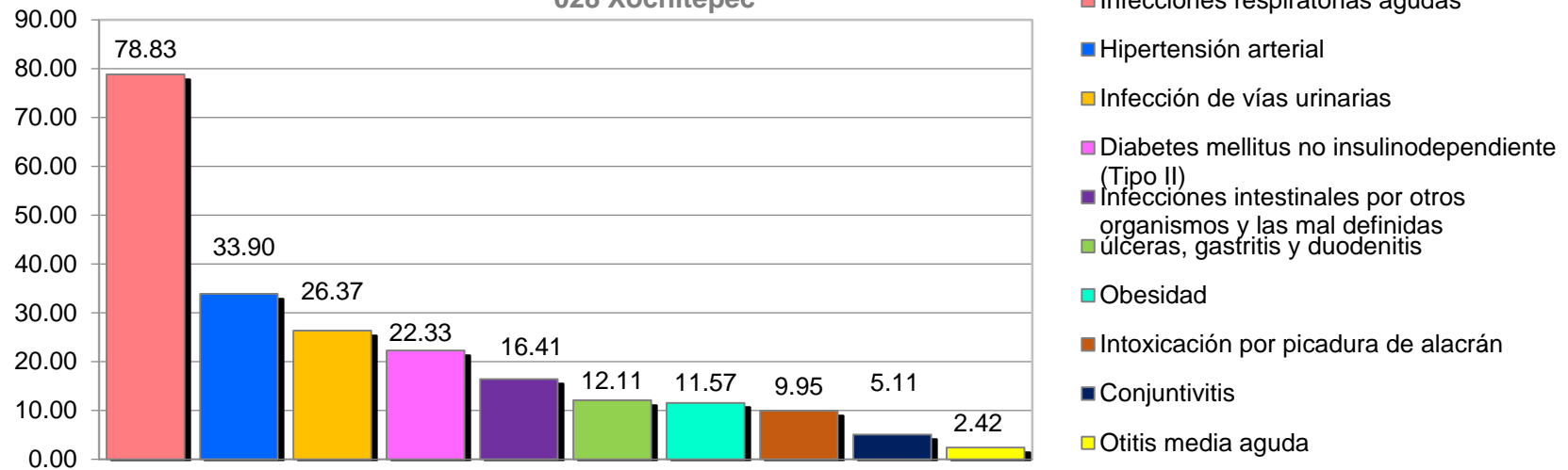
Morbilidad (SUIVE) 2017 en mayores de 60 años, del municipio de 027 Totolapan .

No.	PADECIMIENTO	CLAVE CIE10	CASOS	
			NÚM.	TASA *
1	Infecciones respiratorias agudas	J00-J06, J20, J21 excepto J02.0 y J03.0	86	92.77
2	Infecciones intestinales por otros organismos y las mal definidas	A04, A08-A09 excepto A08.0	20	21.57
3	Infección de vías urinarias	N30, N34, N39.0	12	12.94
4	Diabetes mellitus no insulínica dependiente (Tipo II)	E11-E14	4	4.31
5	Conjuntivitis	H10	3	3.24
6	Intoxicación por picadura de alacrán	T63.2, X22	3	3.24
7	Otras infecciones intestinales debidas a protozoarios	A07.0, A07.2, A07.9	3	3.24
8	Amebiasis intestinal	A06.0-A06.3, A06.9	1	1.08
9	Herida por arma de fuego y punzocortantes	W32-W34	1	1.08
10	Mordeduras por perro	W54	1	1.08
	Resto de Diagnosticos		2	
	TOTAL		136	
	Población municipal (SSM) 2017:		927	

Fuente: Sistema Único de Vigilancia Epidemiológica (SUIVE) cierre 2017 del 01 al 31 de diciembre, incluye solo casos SSM.
Proyección de Población 2017, CONAPO-DGIS. Consultado Abril 2018. * Tasa por 1,000 habitantes. Fecha de Actualización: Abril 2018.
Fecha de consulta: Abril 2018. Elaboró: Departamento de Evaluación.

Diagnóstico de Salud Estatal
D. R. © Servicios de Salud de Morelos 2018, México.

10 Principales Causas de Morbilidad (SUIVE) 2017, de 60 años y más (Tasa X 1000 hab. de 60 y más) 028 Xochitepec

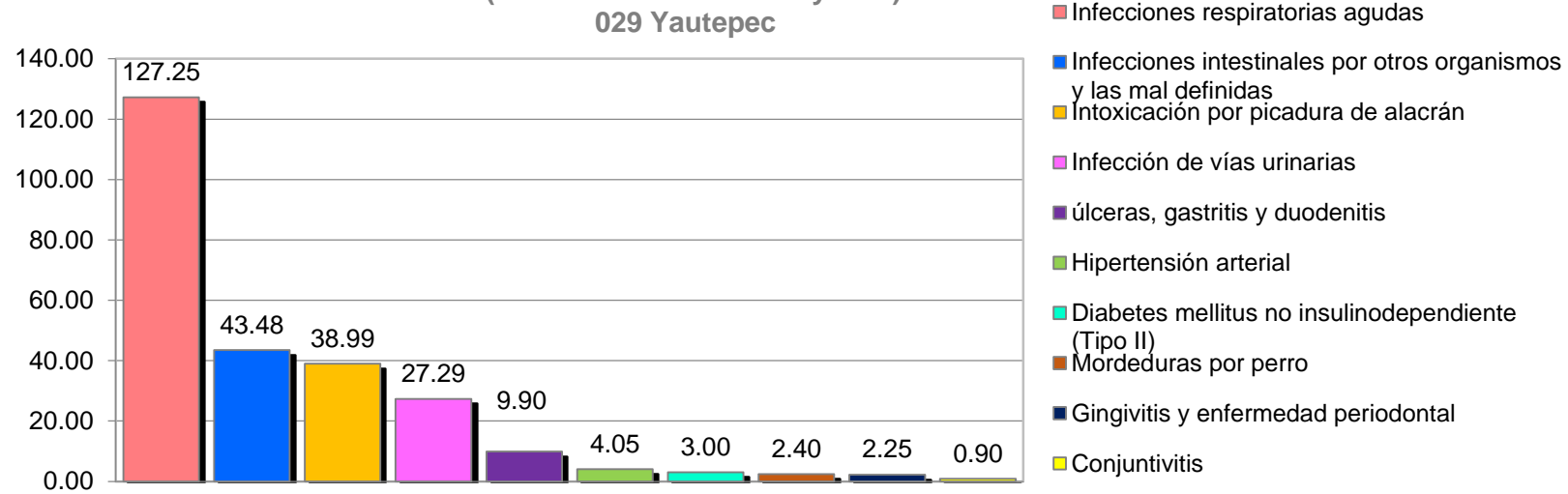


Morbilidad (SUIVE) 2017 en mayores de 60 años, del municipio de 028 Xochitepec .				
No.	PADECIMIENTO	CLAVE CIE10	CASOS	
			NÚM.	TASA *
1	Infecciones respiratorias agudas	J00-J06, J20, J21 excepto J02.0 y J03.0	293	78.83
2	Hipertensión arterial	I10-I15	126	33.90
3	Infección de vías urinarias	N30, N34, N39.0	98	26.37
4	Diabetes mellitus no insulino dependiente (Tipo II)	E11-E14	83	22.33
5	Infecciones intestinales por otros organismos y las mal definidas	A04, A08-A09 excepto A08.0	61	16.41
6	Úlceras, gastritis y duodenitis	K25-K29	45	12.11
7	Obesidad	E66	43	11.57
8	Intoxicación por picadura de alacrán	T63.2, X22	37	9.95
9	Conjuntivitis	H10	19	5.11
10	Otitis media aguda	H65.0-H65.1	9	2.42
	Resto de Diagnosticos		29	
	TOTAL		843	
	Población municipal (SSM) 2017:		3,717	

Fuente: Sistema Único de Vigilancia Epidemiológica (SUIVE) cierre 2017 del 01 al 31 de diciembre, incluye solo casos SSM.
 Proyección de Población 2017, CONAPO-DGIS. Consultado Abril 2018. * Tasa por 1,000 habitantes. Fecha de Actualización: Abril 2018.
Fecha de consulta: Abril 2018. Elaboró: Departamento de Evaluación.

Diagnóstico de Salud Estatal
 D. R. © Servicios de Salud de Morelos 2018, México.

10 Principales Causas de Morbilidad (SUIVE) 2017, de 60 años y más (Tasa X 1000 hab. de 60 y más) 029 Yauhtepec



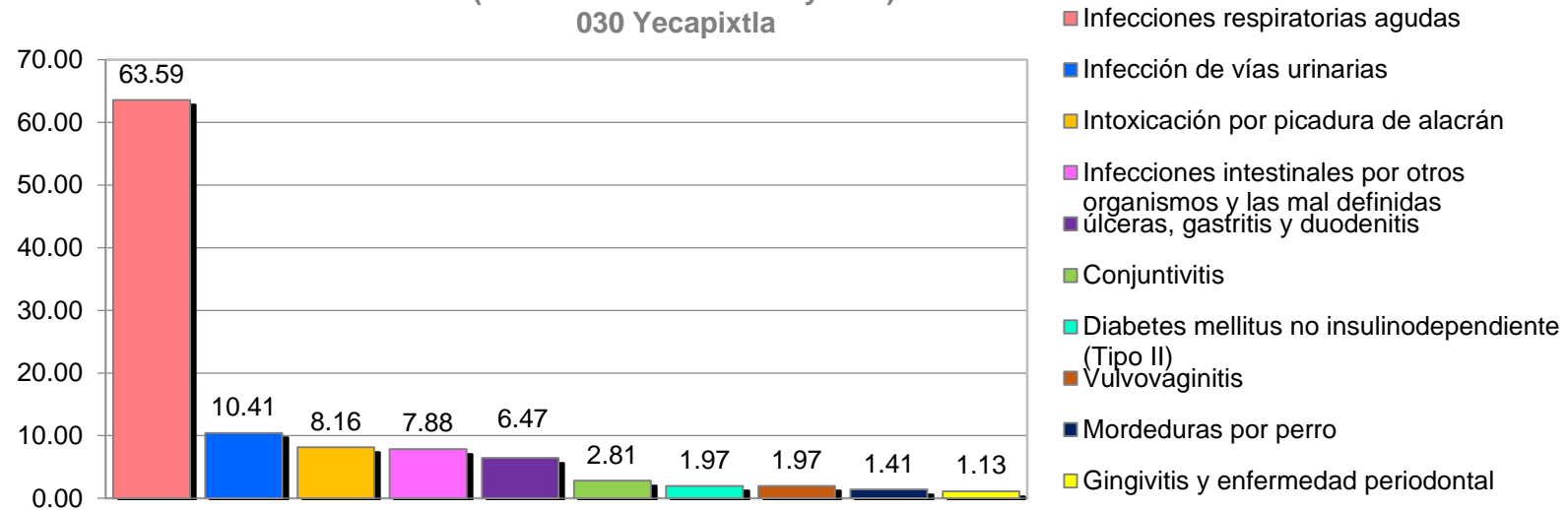
Morbilidad (SUIVE) 2017 en mayores de 60 años, del municipio de 029 Yauhtepec .

No.	PADECIMIENTO	CLAVE CIE10	CASOS	
			NÚM.	TASA *
1	Infecciones respiratorias agudas	J00-J06, J20, J21 excepto J02.0 y J03.0	473	127.25
2	Infecciones intestinales por otros organismos y las mal definidas	A04, A08-A09 excepto A08.0	290	43.48
3	Intoxicación por picadura de alacrán	T63.2, X22	260	38.99
4	Infección de vías urinarias	N30, N34, N39.0	182	27.29
5	Úlceras, gastritis y duodenitis	K25-K29	66	9.90
6	Hipertensión arterial	I10-I15	27	4.05
7	Diabetes mellitus no insulínica (Tipo II)	E11-E14	20	3.00
8	Mordeduras por perro	W54	16	2.40
9	Gingivitis y enfermedad periodontal	K05	15	2.25
10	Conjuntivitis	H10	6	0.90
	Resto de Diagnosticos		56	
	TOTAL		1411	
	Población municipal (SSM) 2017:		6,669	

Fuente: Sistema Único de Vigilancia Epidemiológica (SUIVE) cierre 2017 del 01 al 31 de diciembre, incluye solo casos SSM.
Proyección de Población 2017, CONAPO-DGIS. Consultado Abril 2018. * Tasa por 1,000 habitantes. Fecha de Actualización: Abril 2018.
Fecha de consulta: Abril 2018. Elaboró: Departamento de Evaluación.

Diagnóstico de Salud Estatal
D. R. © Servicios de Salud de Morelos 2018, México.

10 Principales Causas de Morbilidad (SUIVE) 2017, de 60 años y más (Tasa X 1000 hab. de 60 y más) 030 Yecapixtla

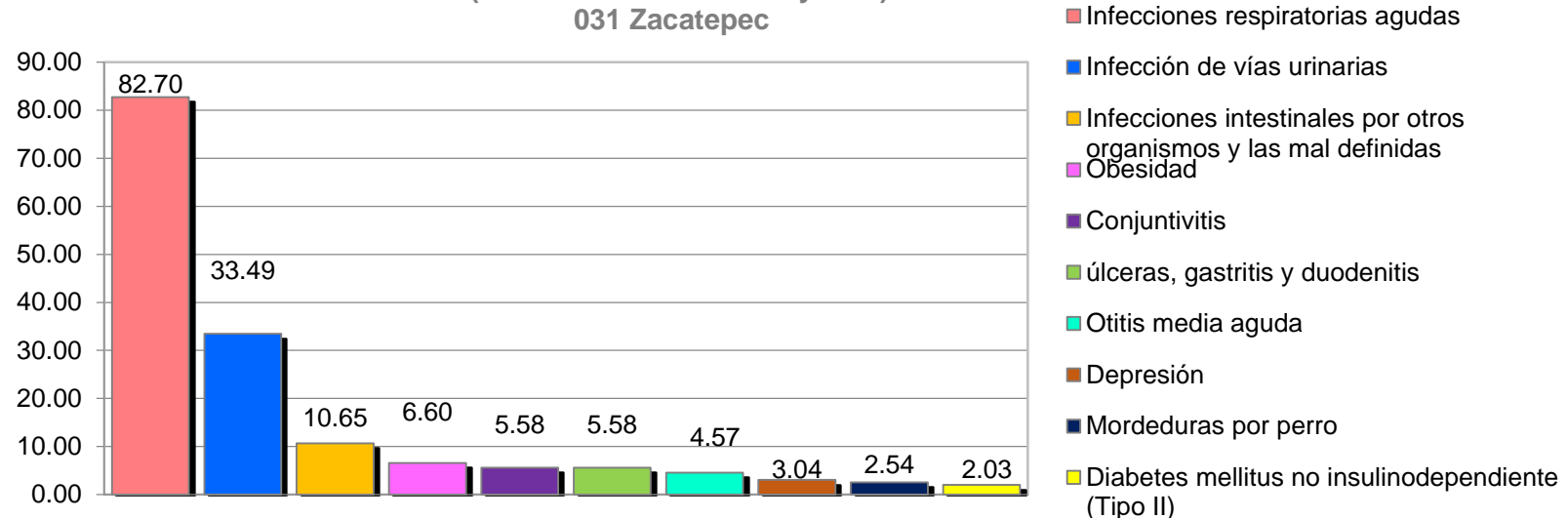


Morbilidad (SUIVE) 2017 en mayores de 60 años, del municipio de 030 Yecapixtla .				
No.	PADECIMIENTO	CLAVE CIE10	CASOS	
			NÚM.	TASA *
1	Infecciones respiratorias agudas	J00-J06, J20, J21 excepto J02.0 y J03.0	226	63.59
2	Infección de vías urinarias	N30, N34, N39.0	37	10.41
3	Intoxicación por picadura de alacrán	T63.2, X22	29	8.16
4	Infecciones intestinales por otros organismos y las mal definidas	A04, A08-A09 excepto A08.0	28	7.88
5	úlceras, gastritis y duodenitis	K25-K29	23	6.47
6	Conjuntivitis	H10	10	2.81
7	Diabetes mellitus no insulino dependiente (Tipo II)	E11-E14	7	1.97
8	Vulvovaginitis	N76	7	1.97
9	Mordeduras por perro	W54	5	1.41
10	Gingivitis y enfermedad periodontal	K05	4	1.13
	Resto de Diagnosticos		18	
	TOTAL		394	
	Población municipal (SSM) 2017:		3,554	

Fuente: Sistema Único de Vigilancia Epidemiológica (SUIVE) cierre 2017 del 01 al 31 de diciembre, incluye solo casos SSM.
Proyección de Población 2017, CONAPO-DGIS. Consultado Abril 2018. * Tasa por 1,000 habitantes. Fecha de Actualización: Abril 2018.
Fecha de consulta: Abril 2018. Elaboró: Departamento de Evaluación.

Diagnóstico de Salud Estatal
D. R. © Servicios de Salud de Morelos 2018, México.

10 Principales Causas de Morbilidad (SUIVE) 2017, de 60 años y más (Tasa X 1000 hab. de 60 y más) 031 Zacatepec



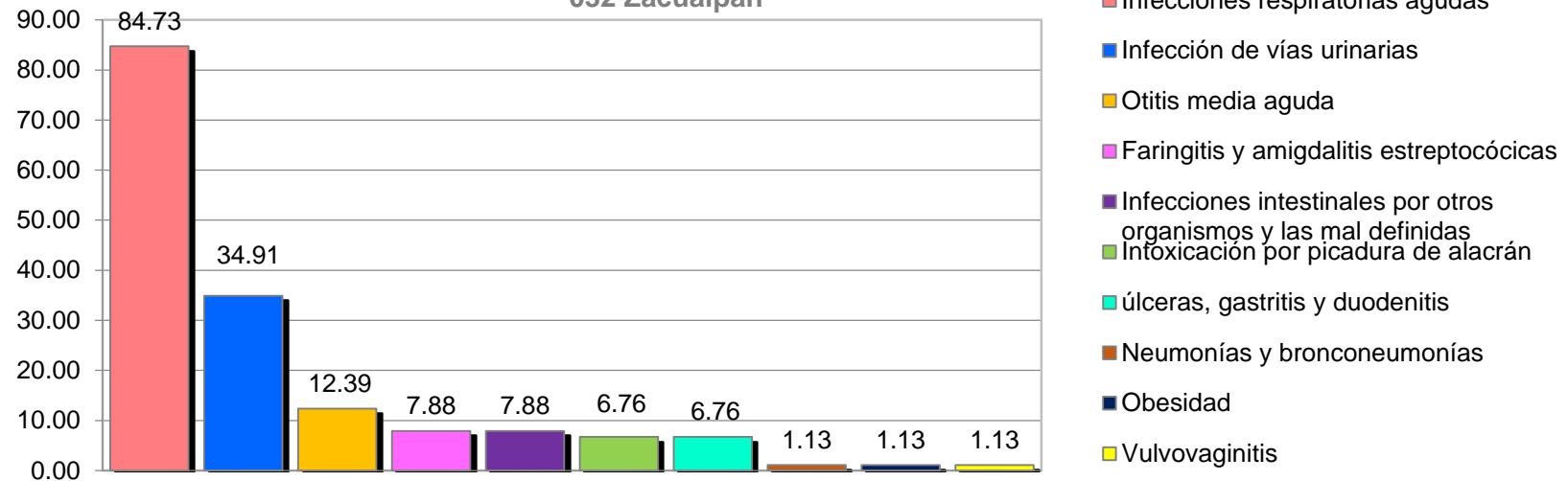
Morbilidad (SUIVE) 2017 en mayores de 60 años, del municipio de 031 Zacatepec .

No.	PADECIMIENTO	CLAVE CIE10	CASOS	
			NÚM.	TASA *
1	Infecciones respiratorias agudas	J00-J06, J20, J21 excepto J02.0 y J03.0	163	82.70
2	Infección de vías urinarias	N30, N34, N39.0	66	33.49
3	Infecciones intestinales por otros organismos y las mal definidas	A04, A08-A09 excepto A08.0	21	10.65
4	Obesidad	E66	13	6.60
5	Conjuntivitis	H10	11	5.58
6	Úlceras, gastritis y duodenitis	K25-K29	11	5.58
7	Otitis media aguda	H65.0-H65.1	9	4.57
8	Depresión	F32	6	3.04
9	Mordeduras por perro	W54	5	2.54
10	Diabetes mellitus no insulino dependiente (Tipo II)	E11-E14	4	2.03
	Resto de Diagnosticos		20	
	TOTAL		329	
	Población municipal (SSM) 2017:		1,971	

Fuente: Sistema Único de Vigilancia Epidemiológica (SUIVE) cierre 2017 del 01 al 31 de diciembre, incluye solo casos SSM.
Proyección de Población 2017, CONAPO-DGIS. Consultado Abril 2018. * Tasa por 1,000 habitantes. Fecha de Actualización: Abril 2018.
Fecha de consulta: Abril 2018. Elaboró: Departamento de Evaluación.

Diagnóstico de Salud Estatal
D. R. © Servicios de Salud de Morelos 2018, México.

10 Principales Causas de Morbilidad (SUIVE) 2017, de 60 años y más (Tasa X 1000 hab. de 60 y más) 032 Zacualpan



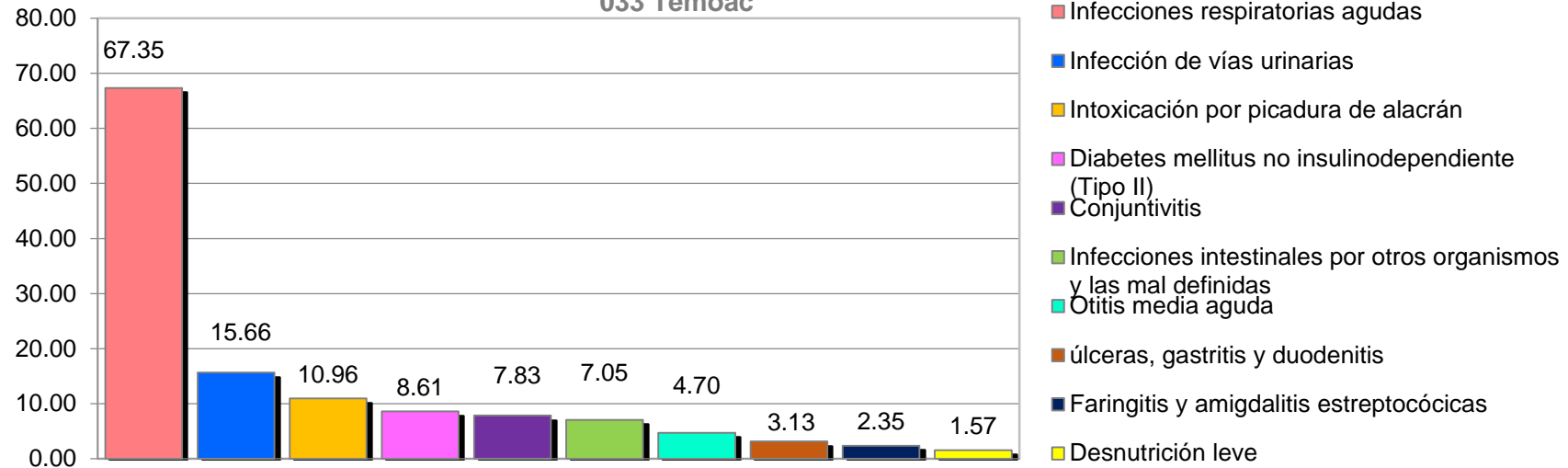
Morbilidad (SUIVE) 2017 en mayores de 60 años, del municipio de 032 Zacualpan .

No.	PADECIMIENTO	CLAVE CIE10	CASOS	
			NÚM.	TASA *
1	Infecciones respiratorias agudas	J00-J06, J20, J21 excepto J02.0 y J03.0	167	84.73
2	Infección de vías urinarias	N30, N34, N39.0	31	34.91
3	Otitis media aguda	H65.0-H65.1	11	12.39
4	Faringitis y amigdalitis estreptocócicas	J02.0, J03.0	7	7.88
5	Infecciones intestinales por otros organismos y las mal definidas	A04, A08-A09 excepto A08.0	7	7.88
6	Intoxicación por picadura de alacrán	T63.2, X22	6	6.76
7	úlceras, gastritis y duodenitis	K25-K29	6	6.76
8	Neumonías y bronconeumonías	J12-J18 excepto J18.2, J13 y J14	1	1.13
9	Obesidad	E66	1	1.13
10	Vulvovaginitis	N76	1	1.13
	Resto de Diagnosticos		0	
	TOTAL		238	
	Población municipal (SSM) 2017:		888	

Fuente: Sistema Único de Vigilancia Epidemiológica (SUIVE) cierre 2017 del 01 al 31 de diciembre, incluye solo casos SSM.
Proyección de Población 2017, CONAPO-DGIS. Consultado Abril 2018. * Tasa por 1,000 habitantes. Fecha de Actualización: Abril 2018.
Fecha de consulta: Abril 2018. Elaboró: Departamento de Evaluación.

Diagnóstico de Salud Estatal
D. R. © Servicios de Salud de Morelos 2018, México.

10 Principales Causas de Morbilidad (SUIVE) 2017, de 60 años y más (Tasa X 1000 hab. de 60 y más) 033 Temoac



Morbilidad (SUIVE) 2017 en mayores de 60 años, del municipio de 033 Temoac .

No.	PADECIMIENTO	CLAVE CIE10	CASOS	
			NÚM.	TASA *
1	Infecciones respiratorias agudas	J00-J06, J20, J21 excepto J02.0 y J03.0	86	67.35
2	Infección de vías urinarias	N30, N34, N39.0	20	15.66
3	Intoxicación por picadura de alacrán	T63.2, X22	14	10.96
4	Diabetes mellitus no insulino dependiente (Tipo II)	E11-E14	11	8.61
5	Conjuntivitis	H10	10	7.83
6	Infecciones intestinales por otros organismos y las mal definidas	A04, A08-A09 excepto A08.0	9	7.05
7	Otitis media aguda	H65.0-H65.1	6	4.70
8	Úlceras, gastritis y duodenitis	K25-K29	4	3.13
9	Faringitis y amigdalitis estreptocócicas	J02.0, J03.0	3	2.35
10	Desnutrición leve	E44.1	2	1.57
	Resto de Diagnosticos		11	
	TOTAL		176	
	Población municipal (SSM) 2017:		1,277	

Fuente: Sistema Único de Vigilancia Epidemiológica (SUIVE) cierre 2017 del 01 al 31 de diciembre, incluye solo casos SSM.
Proyección de Población 2017, CONAPO-DGIS. Consultado Abril 2018. * Tasa por 1,000 habitantes. Fecha de Actualización: Abril 2018.
Fecha de consulta: Abril 2018. Elaboró: Departamento de Evaluación.

Diagnóstico de Salud Estatal
D. R. © Servicios de Salud de Morelos 2018, México.