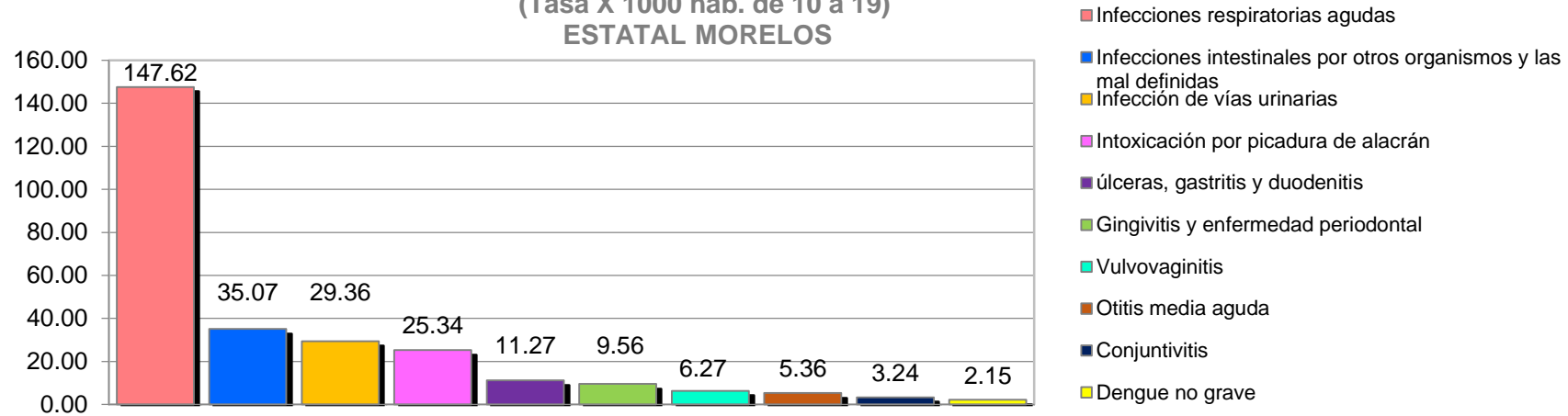


2.5.5.- Principales Causas de Morbilidad, en Población de 10 a 19 años (Estatad, Jurisdicción y Municipio).

10 Principales Causas de Morbilidad (SUIVE) 2017, de 10 a 19 años de edad
(Tasa X 1000 hab. de 10 a 19)
ESTADAL MORELOS



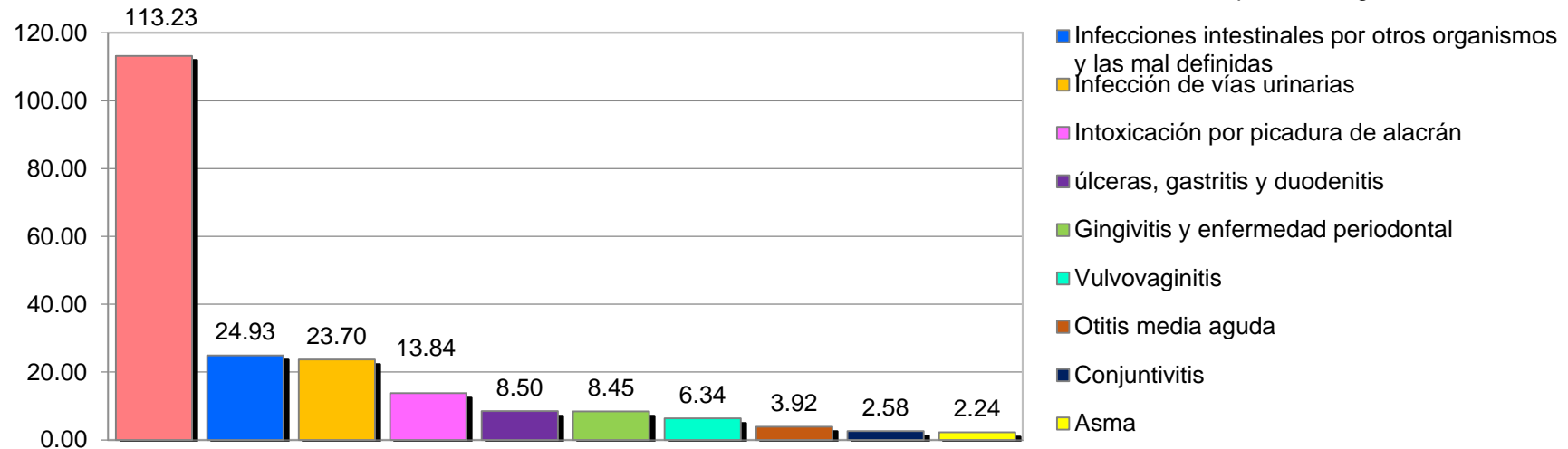
Morbilidad (SUIVE) 2017 de 10 A 19 años, del Estado de Morelos.

No.	PADECIMIENTO	CLAVE CIE10	CASOS	
			NÚM.	TASA *
1	Infecciones respiratorias agudas	J00-J06, J20, J21 excepto J02.0 y J03.0	32,017	147.62
2	Infecciones intestinales por otros organismos y las mal definidas	A04, A08-A09 excepto A08.0	7,607	35.07
3	Infección de vías urinarias	N30, N34, N39.0	6,367	29.36
4	Intoxicación por picadura de alacrán	T63.2, X22	5,495	25.34
5	úlceras, gastritis y duodenitis	K25-K29	2,444	11.27
6	Gingivitis y enfermedad periodontal	K05	2,074	9.56
7	Vulvovaginitis	N76	1,360	6.27
8	Otitis media aguda	H65.0-H65.1	1,162	5.36
9	Conjuntivitis	H10	702	3.24
10	Dengue no grave	A90	466	2.15
	Resto de Diagnosticos		4,356	
	TOTAL		64,050	
	Población municipal (SSM) 2017:		216,882	

Fuente: Sistema Único de Vigilancia Epidemiológica (SUIVE) cierre 2017 del 01 al 31 de diciembre, incluye solo casos SSM.
Proyección de Población 2017, CONAPO-DGIS. Consultado Abril 2018. * Tasa por 1,000 habitantes. Fecha de Actualización: Abril 2018.
Fecha de consulta: Abril 2018. Elaboró: Departamento de Evaluación.

Diagnóstico de Salud Estatal
D. R. © Servicios de Salud de Morelos 2018, México.

10 Principales Causas de Morbilidad (SUIVE) 2017, de 10 a 19 años de edad (Tasa X 1000 hab. de 10 a 19) JURISDICCIÓN I

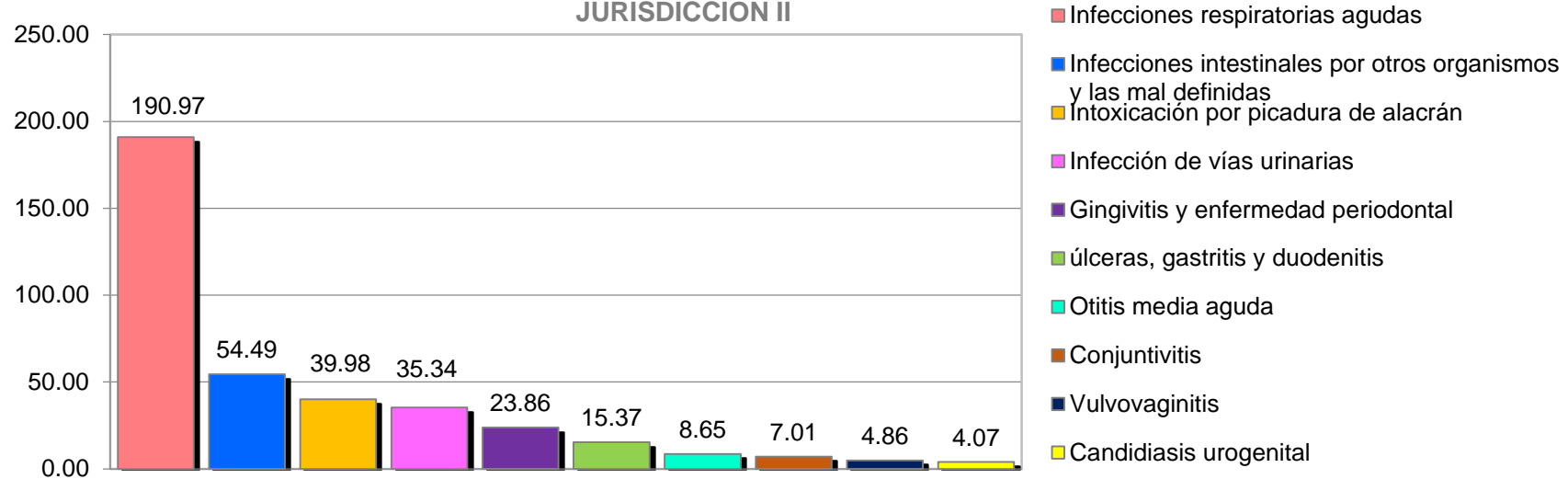


Morbilidad (SUIVE) 2017 de 10 A 19 años, Jurisdicción I "Cuernavaca".				
No.	PADECIMIENTO	CLAVE CIE10	CASOS	
			NÚM.	TASA *
1	Infecciones respiratorias agudas	J00-J06, J20, J21 excepto J02.0 y J03.0	11,448	113.23
2	Infecciones intestinales por otros organismos y las mal definidas	A04, A08-A09 excepto A08.0	2,521	24.93
3	Infección de vías urinarias	N30, N34, N39.0	2,396	23.70
4	Intoxicación por picadura de alacrán	T63.2, X22	1,399	13.84
5	úlceras, gastritis y duodenitis	K25-K29	859	8.50
6	Gingivitis y enfermedad periodontal	K05	854	8.45
7	Vulvovaginitis	N76	641	6.34
8	Otitis media aguda	H65.0-H65.1	396	3.92
9	Conjuntivitis	H10	261	2.58
10	Asma	J45, J46	226	2.24
	Resto de Diagnosticos		1,480	
	TOTAL		22,481	
	Población municipal (SSM) 2017:		101,107	

Fuente: Sistema Único de Vigilancia Epidemiológica (SUIVE) cierre 2017 del 01 al 31 de diciembre, incluye solo casos SSM.
Proyección de Población 2017, CONAPO-DGIS. Consultado Abril 2018. * Tasa por 1,000 habitantes. Fecha de Actualización: Abril 2018.
Fecha de consulta: Abril 2018. Elaboró: Departamento de Evaluación.

Diagnóstico de Salud Estatal
D. R. © Servicios de Salud de Morelos 2018, México.

10 Principales Causas de Morbilidad (SUIVE) 2017, de 10 a 19 años de edad (Tasa X 1000 hab. de 10 a 19) JURISDICCIÓN II

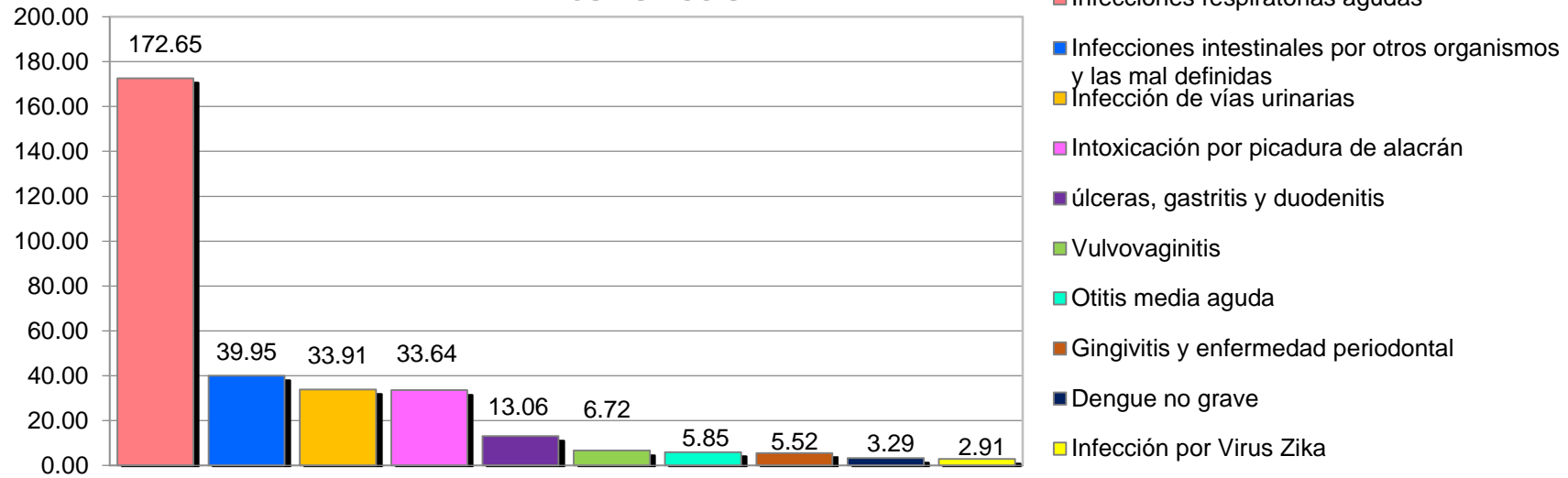


Morbilidad (SUIVE) 2017 de 10 A 19 años, Jurisdicción II "Jojutla".				
No.	PADECIMIENTO	CLAVE CIE10	CASOS	
			NÚM.	TASA *
1	Infecciones respiratorias agudas	J00-J06, J20, J21 excepto J02.0 y J03.0	6,052	190.97
2	Infecciones intestinales por otros organismos y las mal definidas	A04, A08-A09 excepto A08.0	1,727	54.49
3	Intoxicación por picadura de alacrán	T63.2, X22	1,267	39.98
4	Infección de vías urinarias	N30, N34, N39.0	1,120	35.34
5	Gingivitis y enfermedad periodontal	K05	756	23.86
6	Úlceras, gastritis y duodenitis	K25-K29	487	15.37
7	Otitis media aguda	H65.0-H65.1	274	8.65
8	Conjuntivitis	H10	222	7.01
9	Vulvovaginitis	N76	154	4.86
10	Candidiasis urogenital	B37.3-B37.4	129	4.07
	Resto de Diagnosticos		852	
	TOTAL		13,040	
	Población municipal (SSM) 2017:		31,691	

Fuente: Sistema Único de Vigilancia Epidemiológica (SUIVE) cierre 2017 del 01 al 31 de diciembre, incluye solo casos SSM.
 Proyección de Población 2017, CONAPO-DGIS. Consultado Abril 2018. * Tasa por 1,000 habitantes. Fecha de Actualización: Abril 2018.
Fecha de consulta: Abril 2018. Elaboró: Departamento de Evaluación.

Diagnóstico de Salud Estatal
 D. R. © Servicios de Salud de Morelos 2018, México.

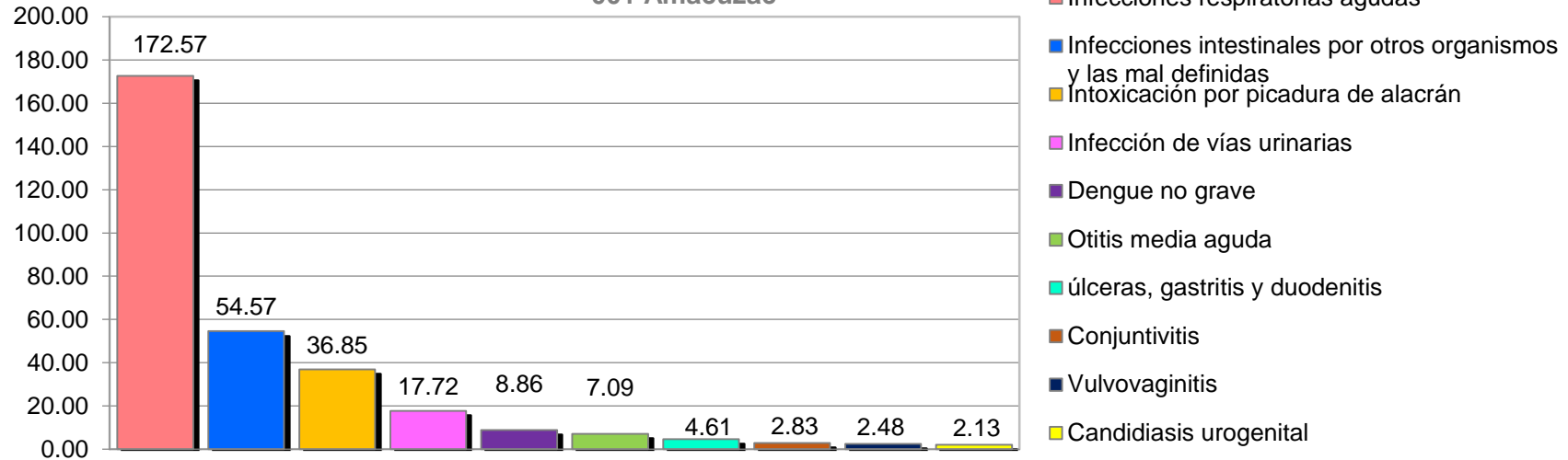
10 Principales Causas de Morbilidad (SUIVE) 2017, de 10 a 19 años de edad (Tasa X 1000 hab. de 10 a 19) JURISDICCIÓN III



Morbilidad (SUIVE) 2017 de 10 A 19 años, Jurisdicción III "Cautla".				
No.	PADECIMIENTO	CLAVE CIE10	CASOS	
			NÚM.	TASA *
1	Infecciones respiratorias agudas	J00-J06, J20, J21 excepto J02.0 y J03.0	14,517	172.65
2	Infecciones intestinales por otros organismos y las mal definidas	A04, A08-A09 excepto A08.0	3,359	39.95
3	Infección de vías urinarias	N30, N34, N39.0	2,851	33.91
4	Intoxicación por picadura de alacrán	T63.2, X22	2,829	33.64
5	Úlceras, gastritis y duodenitis	K25-K29	1,098	13.06
6	Vulvovaginitis	N76	565	6.72
7	Otitis media aguda	H65.0-H65.1	492	5.85
8	Gingivitis y enfermedad periodontal	K05	464	5.52
9	Dengue no grave	A90	277	3.29
10	Infección por Virus Zika	U06.9	245	2.91
	Resto de Diagnosticos		1,832	
	TOTAL		28,529	
	Población municipal (SSM) 2017:		84,084	

Fuente: Sistema Único de Vigilancia Epidemiológica (SUIVE) cierre 2017 del 01 al 31 de diciembre, incluye solo casos SSM.
 Proyección de Población 2017, CONAPO-DGIS. Consultado Abril 2018. * Tasa por 1,000 habitantes. Fecha de Actualización: Abril 2018.
Fecha de consulta: Abril 2018. Elaboró: Departamento de Evaluación.

10 Principales Causas de Morbilidad (SUIVE) 2017, de 10 a 19 años de edad (Tasa X 1000 hab. de 10 a 19) 001 Amacuzac

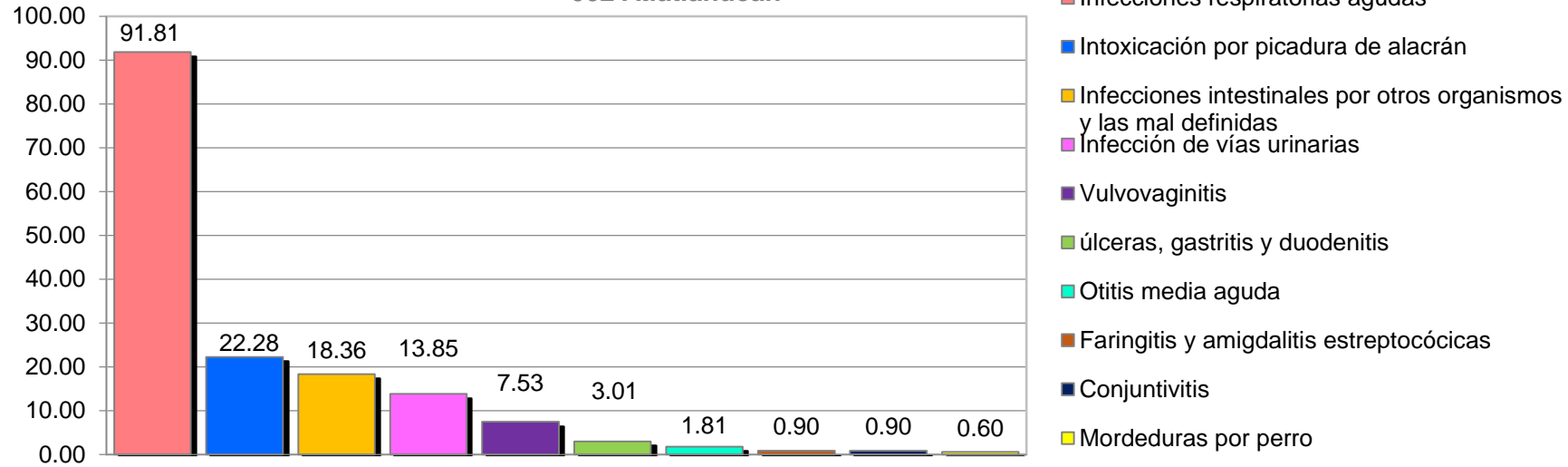


Morbilidad (SUIVE) 2017 de 10 A 19 años, del municipio de 001 Amacuzac.				
No.	PADECIMIENTO	CLAVE CIE10	CASOS	
			NÚM.	TASA *
1	Infecciones respiratorias agudas	J00-J06, J20, J21 excepto J02.0 y J03.0	487	172.57
2	Infecciones intestinales por otros organismos y las mal definidas	A04, A08-A09 excepto A08.0	154	54.57
3	Intoxicación por picadura de alacrán	T63.2, X22	104	36.85
4	Infección de vías urinarias	N30, N34, N39.0	50	17.72
5	Dengue no grave	A90	25	8.86
6	Otitis media aguda	H65.0-H65.1	20	7.09
7	úlceras, gastritis y duodenitis	K25-K29	13	4.61
8	Conjuntivitis	H10	8	2.83
9	Vulvovaginitis	N76	7	2.48
10	Candidiasis urogenital	B37.3-B37.4	6	2.13
	Resto de Diagnosticos		26	
	TOTAL		900	
	Población municipal (SSM) 2017:		2,822	

Fuente: Sistema Único de Vigilancia Epidemiológica (SUIVE) cierre 2017 del 01 al 31 de diciembre, incluye solo casos SSM.
 Proyección de Población 2017, CONAPO-DGIS. Consultado Abril 2018. * Tasa por 1,000 habitantes. Fecha de Actualización: Abril 2018.
Fecha de consulta: Abril 2018. Elaboró: Departamento de Evaluación.

Diagnóstico de Salud Estatal
 D. R. © Servicios de Salud de Morelos 2018, México.

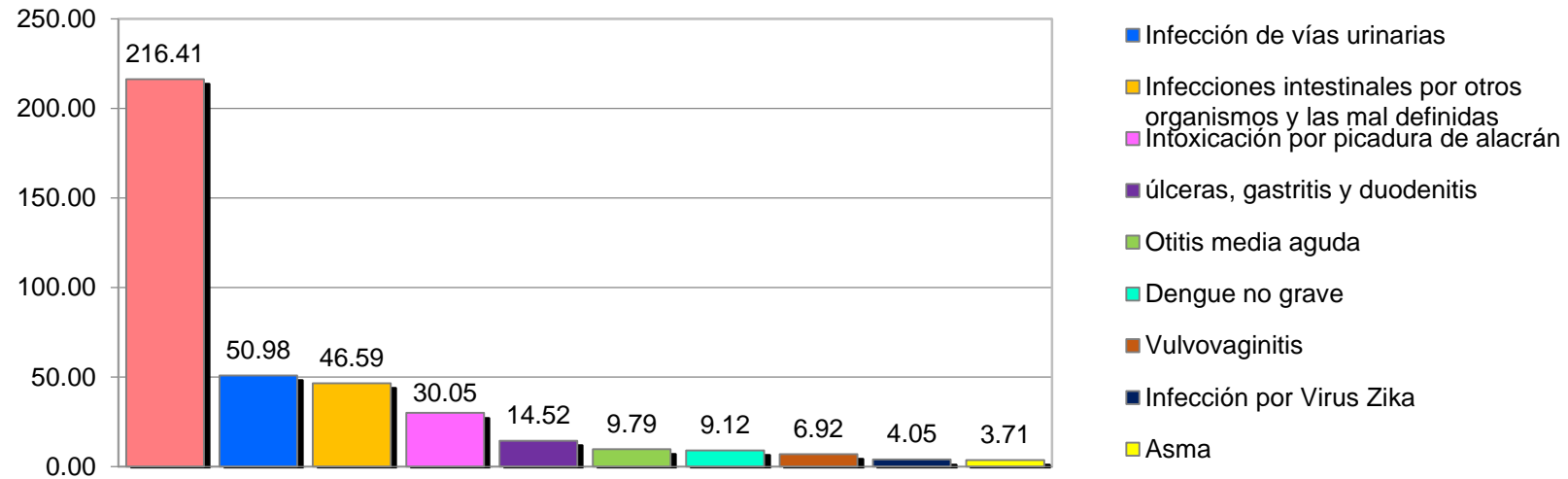
10 Principales Causas de Morbilidad (SUIVE) 2017, de 10 a 19 años de edad (Tasa X 1000 hab. de 10 a 19) 002 Atlalahucán



Morbilidad (SUIVE) 2017 de 10 A 19 años, del municipio de 002 Atlalahucán.				
No.	PADECIMIENTO	CLAVE CIE10	CASOS	
			NÚM.	TASA *
1	Infecciones respiratorias agudas	J00-J06, J20, J21 excepto J02.0 y J03.0	305	91.81
2	Intoxicación por picadura de alacrán	T63.2, X22	74	22.28
3	Infecciones intestinales por otros organismos y las mal definidas	A04, A08-A09 excepto A08.0	61	18.36
4	Infección de vías urinarias	N30, N34, N39.0	46	13.85
5	Vulvovaginitis	N76	25	7.53
6	úlceras, gastritis y duodenitis	K25-K29	10	3.01
7	Otitis media aguda	H65.0-H65.1	6	1.81
8	Faringitis y amigdalitis estreptocócicas	J02.0, J03.0	3	0.90
9	Conjuntivitis	H10	3	0.90
10	Mordeduras por perro	W54	2	0.60
	Resto de Diagnosticos		7	
	TOTAL		542	
	Población municipal (SSM) 2017:		3,322	

Fuente: Sistema Único de Vigilancia Epidemiológica (SUIVE) cierre 2017 del 01 al 31 de diciembre, incluye solo casos SSM.
 Proyección de Población 2017, CONAPO-DGIS. Consultado Abril 2018. * Tasa por 1,000 habitantes. Fecha de Actualización: Abril 2018.
Fecha de consulta: Abril 2018. Elaboró: Departamento de Evaluación.

10 Principales Causas de Morbilidad (SUIVE) 2017, de 10 a 19 años de edad (Tasa X 1000 hab. de 10 a 19) 003 Axochiapan



Morbilidad (SUIVE) 2017 de 10 A 19 años, del municipio de 003 Axochiapan.				
No.	PADECIMIENTO	CLAVE CIE10	CASOS	
			NÚM.	TASA *
1	Infecciones respiratorias agudas	J00-J06, J20, J21 excepto J02.0 y J03.0	1,282	216.41
2	Infección de vías urinarias	N30, N34, N39.0	302	50.98
3	Infecciones intestinales por otros organismos y las mal definidas	A04, A08-A09 excepto A08.0	276	46.59
4	Intoxicación por picadura de alacrán	T63.2, X22	178	30.05
5	Úlceras, gastritis y duodenitis	K25-K29	86	14.52
6	Otitis media aguda	H65.0-H65.1	58	9.79
7	Dengue no grave	A90	54	9.12
8	Vulvovaginitis	N76	41	6.92
9	Infección por Virus Zika	U06.9	24	4.05
10	Asma	J45, J46	22	3.71
	Resto de Diagnosticos		149	
	TOTAL		2,472	
	Población municipal (SSM) 2017:		5,924	

Fuente: Sistema Único de Vigilancia Epidemiológica (SUIVE) cierre 2017 del 01 al 31 de diciembre, incluye solo casos SSM.

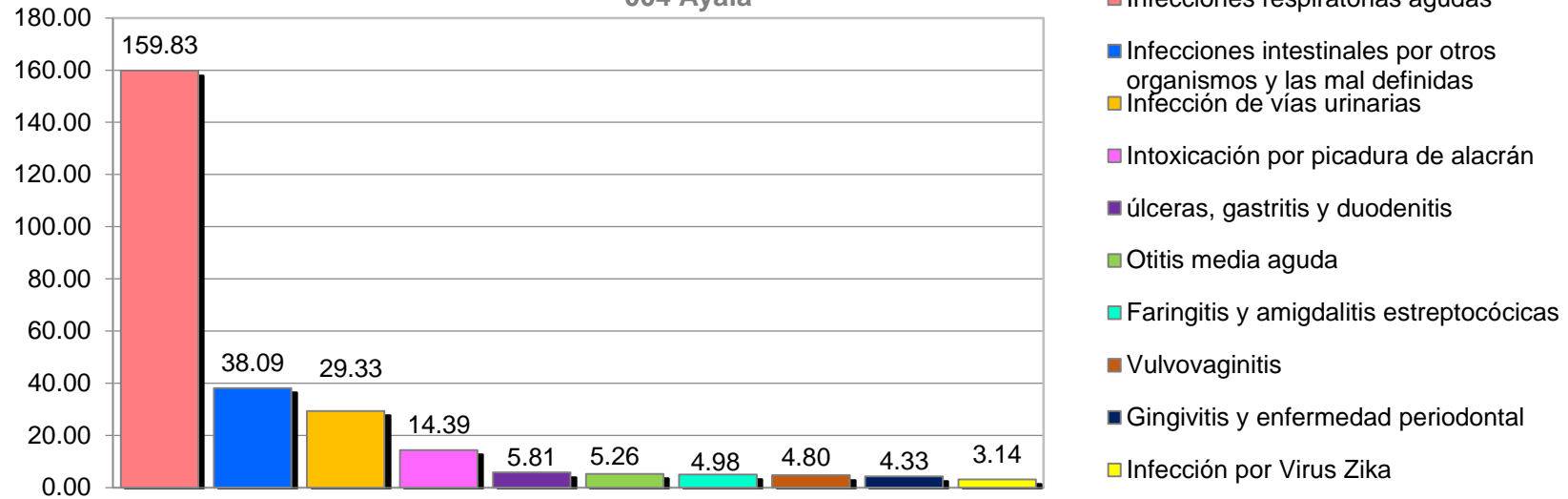
Proyección de Población 2017, CONAPO-DGIS. Consultado Abril 2018. * Tasa por 1,000 habitantes. Fecha de Actualización: Abril 2018.

Fecha de consulta: Abril 2018. Elaboró: Departamento de Evaluación.

Diagnóstico de Salud Estatal

D. R. © Servicios de Salud de Morelos 2018, México.

**10 Principales Causas de Morbilidad (SUIVE) 2017, de 10 a 19 años de edad
 (Tasa X 1000 hab. de 10 a 19)
 004 Ayala**

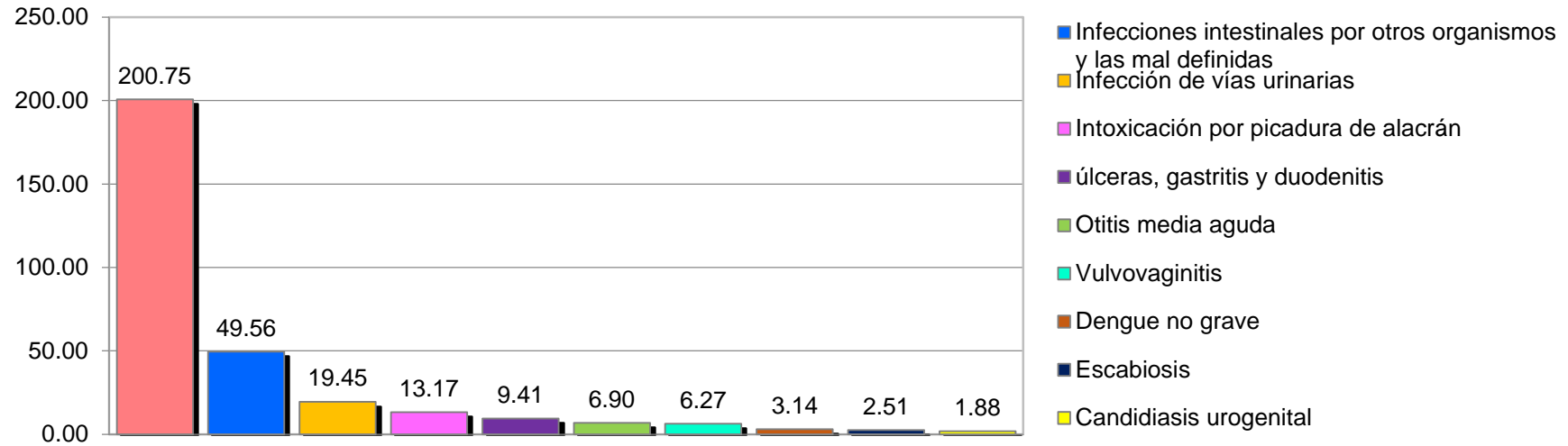


Morbilidad (SUIVE) 2017 de 10 A 19 años, del municipio de 004 Ayala.				
No.	PADECIMIENTO	CLAVE CIE10	CASOS	
			NÚM.	TASA *
1	Infecciones respiratorias agudas	J00-J06, J20, J21 excepto J02.0 y J03.0	1,733	159.83
2	Infecciones intestinales por otros organismos y las mal definidas	A04, A08-A09 excepto A08.0	413	38.09
3	Infección de vías urinarias	N30, N34, N39.0	318	29.33
4	Intoxicación por picadura de alacrán	T63.2, X22	156	14.39
5	Úlceras, gastritis y duodenitis	K25-K29	63	5.81
6	Otitis media aguda	H65.0-H65.1	57	5.26
7	Faringitis y amigdalitis estreptocócicas	J02.0, J03.0	54	4.98
8	Vulvovaginitis	N76	52	4.80
9	Gingivitis y enfermedad periodontal	K05	47	4.33
10	Infección por Virus Zika	U06.9	34	3.14
	Resto de Diagnósticos		156	
	TOTAL		3,083	
	Población municipal (SSM) 2017:		10,843	

Fuente: Sistema Único de Vigilancia Epidemiológica (SUIVE) cierre 2017 del 01 al 31 de diciembre, incluye solo casos SSM.
 Proyección de Población 2017, CONAPO-DGIS. Consultado Abril 2018. * Tasa por 1,000 habitantes. Fecha de Actualización: Abril 2018.
 Fecha de consulta: Abril 2018. Elaboró: Departamento de Evaluación.

Diagnóstico de Salud Estatal
 D. R. © Servicios de Salud de Morelos 2018, México.

**10 Principales Causas de Morbilidad (SUIVE) 2017, de 10 a 19 años de edad
(Tasa X 1000 hab. de 10 a 19)
005 Coatlán del Río**

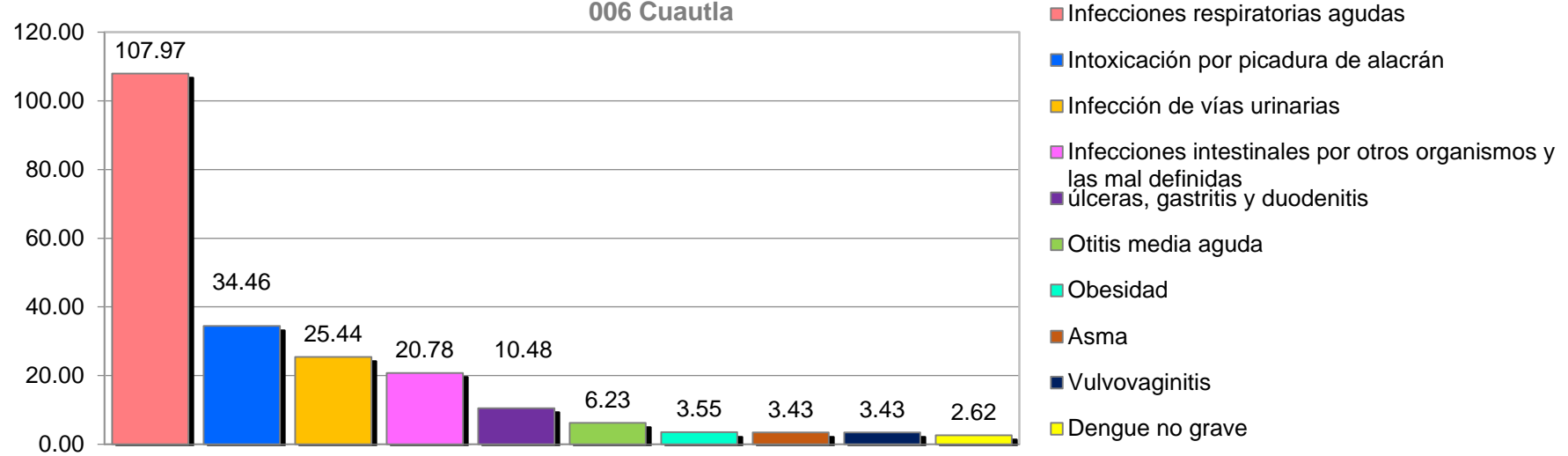


Morbilidad (SUIVE) 2017 de 10 A 19 años, del municipio de 005 Coatlán del Río.				
No.	PADECIMIENTO	CLAVE CIE10	CASOS	
			NÚM.	TASA *
1	Infecciones respiratorias agudas	J00-J06, J20, J21 excepto J02.0 y J03.0	320	200.75
2	Infecciones intestinales por otros organismos y las mal definidas	A04, A08-A09 excepto A08.0	79	49.56
3	Infección de vías urinarias	N30, N34, N39.0	31	19.45
4	Intoxicación por picadura de alacrán	T63.2, X22	21	13.17
5	úlceras, gastritis y duodenitis	K25-K29	15	9.41
6	Otitis media aguda	H65.0-H65.1	11	6.90
7	Vulvovaginitis	N76	10	6.27
8	Dengue no grave	A90	5	3.14
9	Escabiosis	B86	4	2.51
10	Candidiasis urogenital	B37.3-B37.4	3	1.88
	Resto de Diagnosticos		10	
	TOTAL		509	
	Población municipal (SSM) 2017:		1,594	

Fuente: Sistema Único de Vigilancia Epidemiológica (SUIVE) cierre 2017 del 01 al 31 de diciembre, incluye solo casos SSM.
Proyección de Población 2017, CONAPO-DGIS. Consultado Abril 2018. * Tasa por 1,000 habitantes. Fecha de Actualización: Abril 2018.
Fecha de consulta: Abril 2018. Elaboró: Departamento de Evaluación.

Diagnóstico de Salud Estatal
D. R. © Servicios de Salud de Morelos 2018, México.

10 Principales Causas de Morbilidad (SUIVE) 2017, de 10 a 19 años de edad (Tasa X 1000 hab. de 10 a 19) 006 Cuautla

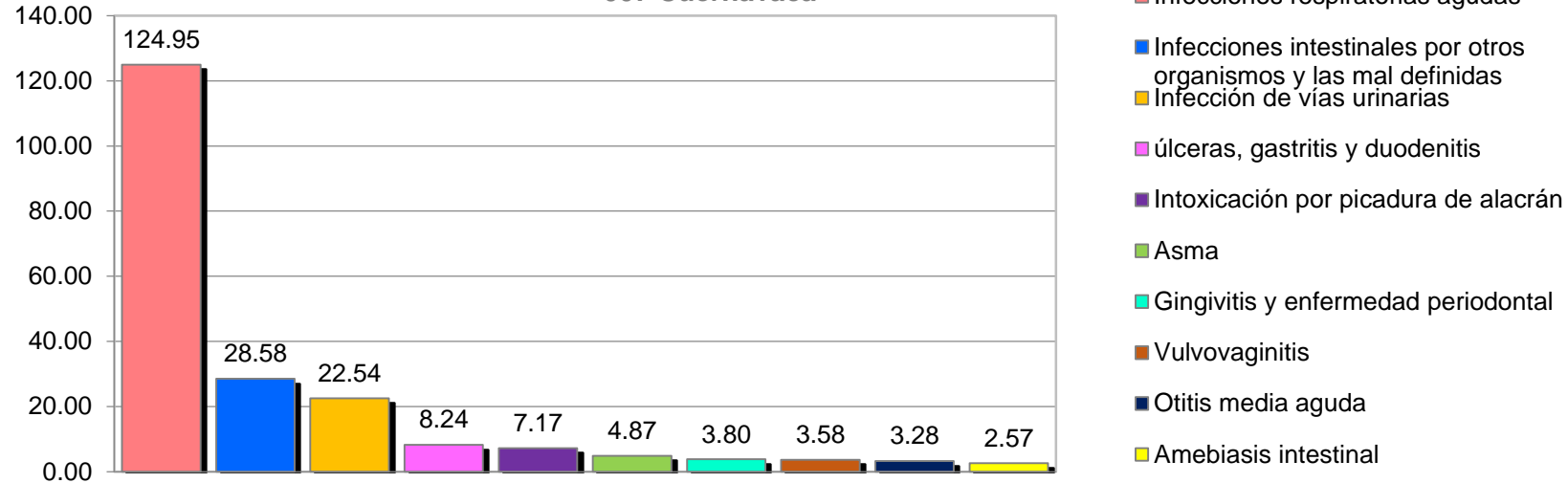


Morbilidad (SUIVE) 2017 de 10 A 19 años, del municipio de 006 Cuautla.				
No.	PADECIMIENTO	CLAVE CIE10	CASOS	
			NÚM.	TASA *
1	Infecciones respiratorias agudas	J00-J06, J20, J21 excepto J02.0 y J03.0	1,855	107.97
2	Intoxicación por picadura de alacrán	T63.2, X22	592	34.46
3	Infección de vías urinarias	N30, N34, N39.0	437	25.44
4	Infecciones intestinales por otros organismos y las mal definidas	A04, A08-A09 excepto A08.0	357	20.78
5	úlceras, gastritis y duodenitis	K25-K29	180	10.48
6	Otitis media aguda	H65.0-H65.1	107	6.23
7	Obesidad	E66	61	3.55
8	Asma	J45, J46	59	3.43
9	Vulvovaginitis	N76	59	3.43
10	Dengue no grave	A90	45	2.62
	Resto de Diagnosticos		226	
	TOTAL		3,978	
	Población municipal (SSM) 2017:		17,181	

Fuente: Sistema Único de Vigilancia Epidemiológica (SUIVE) cierre 2017 del 01 al 31 de diciembre, incluye solo casos SSM.
 Proyección de Población 2017, CONAPO-DGIS. Consultado Abril 2018. * Tasa por 1,000 habitantes. Fecha de Actualización: Abril 2018.
Fecha de consulta: Abril 2018. Elaboró: Departamento de Evaluación.

Diagnóstico de Salud Estatal
 D. R. © Servicios de Salud de Morelos 2018, México.

10 Principales Causas de Morbilidad (SUIVE) 2017, de 10 a 19 años de edad (Tasa X 1000 hab. de 10 a 19) 007 Cuernavaca

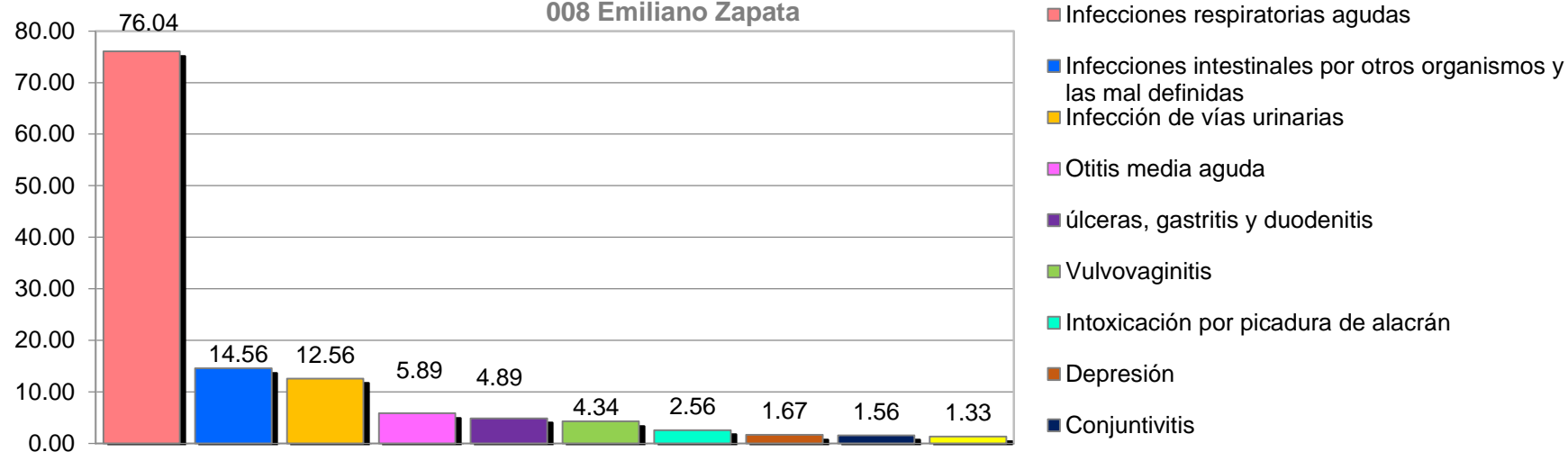


Morbilidad (SUIVE) 2017 de 10 A 19 años, del municipio de 007 Cuernavaca.				
No.	PADECIMIENTO	CLAVE CIE10	CASOS	
			NÚM.	TASA *
1	Infecciones respiratorias agudas	J00-J06, J20, J21 excepto J02.0 y J03.0	4,079	124.95
2	Infecciones intestinales por otros organismos y las mal definidas	A04, A08-A09 excepto A08.0	933	28.58
3	Infección de vías urinarias	N30, N34, N39.0	736	22.54
4	úlceras, gastritis y duodenitis	K25-K29	269	8.24
5	Intoxicación por picadura de alacrán	T63.2, X22	234	7.17
6	Asma	J45, J46	159	4.87
7	Gingivitis y enfermedad periodontal	K05	124	3.80
8	Vulvovaginitis	N76	117	3.58
9	Otitis media aguda	H65.0-H65.1	107	3.28
10	Amebiasis intestinal	A06.0-A06.3, A06.9	84	2.57
	Resto de Diagnosticos		545	
	TOTAL		7,387	
	Población municipal (SSM) 2017:		32,646	

Fuente: Sistema Único de Vigilancia Epidemiológica (SUIVE) cierre 2017 del 01 al 31 de diciembre, incluye solo casos SSM.
 Proyección de Población 2017, CONAPO-DGIS. Consultado Abril 2018. * Tasa por 1,000 habitantes. Fecha de Actualización: Abril 2018.
Fecha de consulta: Abril 2018. Elaboró: Departamento de Evaluación.

Diagnóstico de Salud Estatal
 D. R. © Servicios de Salud de Morelos 2018, México.

10 Principales Causas de Morbilidad (SUIVE) 2017, de 10 a 19 años de edad (Tasa X 1000 hab. de 10 a 19) 008 Emiliano Zapata



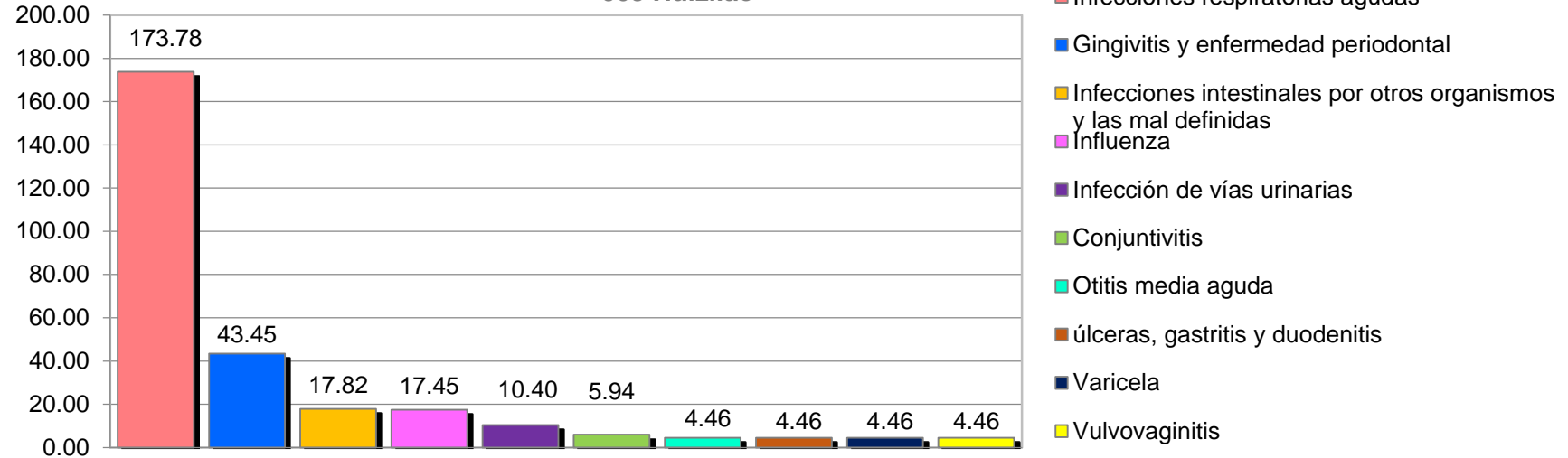
Morbilidad (SUIVE) 2017 de 10 A 19 años, del municipio de 008 Emiliano Zapata.

No.	PADECIMIENTO	CLAVE CIE10	CASOS	
			NÚM.	TASA *
1	Infecciones respiratorias agudas	J00-J06, J20, J21 excepto J02.0 y J03.0	684	76.04
2	Infecciones intestinales por otros organismos y las mal definidas	A04, A08-A09 excepto A08.0	131	14.56
3	Infección de vías urinarias	N30, N34, N39.0	113	12.56
4	Otitis media aguda	H65.0-H65.1	53	5.89
5	úlceras, gastritis y duodenitis	K25-K29	44	4.89
6	Vulvovaginitis	N76	39	4.34
7	Intoxicación por picadura de alacrán	T63.2, X22	23	2.56
8	Depresión	F32	15	1.67
9	Conjuntivitis	H10	14	1.56
10	Otras infecciones intestinales debidas a protozoarios	A07.0, A07.2, A07.9	12	1.33
	Resto de Diagnosticos		38	
	TOTAL		1,166	
	Población municipal (SSM) 2017:		8,995	

Fuente: Sistema Único de Vigilancia Epidemiológica (SUIVE) cierre 2017 del 01 al 31 de diciembre, incluye solo casos SSM.
Proyección de Población 2017, CONAPO-DGIS. Consultado Abril 2018. * Tasa por 1,000 habitantes. Fecha de Actualización: Abril 2018.
Fecha de consulta: Abril 2018. Elaboró: Departamento de Evaluación.

Diagnóstico de Salud Estatal
D. R. © Servicios de Salud de Morelos 2018, México.

**10 Principales Causas de Morbilidad (SUIVE) 2017, de 10 a 19 años de edad
 (Tasa X 1000 hab. de 10 a 19)
 009 Huizilac**

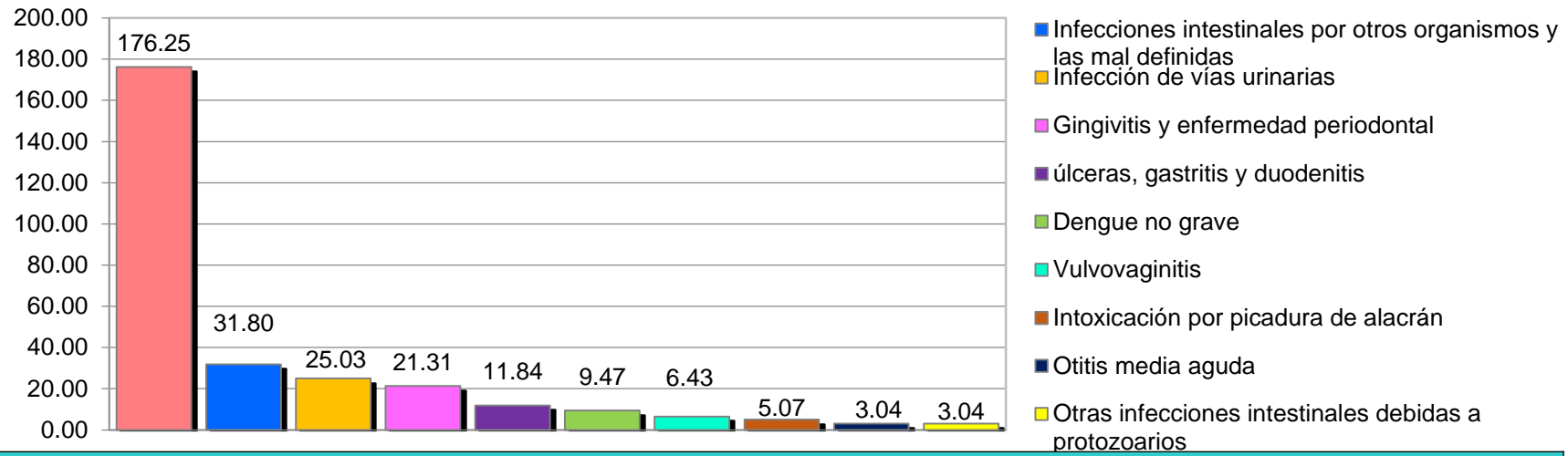


Morbilidad (SUIVE) 2017 de 10 A 19 años, del municipio de 009 Huizilac.				
No.	PADECIMIENTO	CLAVE CIE10	CASOS	
			NÚM.	TASA *
1	Infecciones respiratorias agudas	J00-J06, J20, J21 excepto J02.0 y J03.0	468	173.78
2	Gingivitis y enfermedad periodontal	K05	117	43.45
3	Infecciones intestinales por otros organismos y las mal definidas	A04, A08-A09 excepto A08.0	48	17.82
4	Influenza	J09-J11	47	17.45
5	Infección de vías urinarias	N30, N34, N39.0	28	10.40
6	Conjuntivitis	H10	16	5.94
7	Otitis media aguda	H65.0-H65.1	12	4.46
8	úlceras, gastritis y duodenitis	K25-K29	12	4.46
9	Varicela	B01	12	4.46
10	Vulvovaginitis	N76	12	4.46
	Resto de Diagnosticos		8	
	TOTAL		780	
	Población municipal (SSM) 2017:		2,693	

Fuente: Sistema Único de Vigilancia Epidemiológica (SUIVE) cierre 2017 del 01 al 31 de diciembre, incluye solo casos SSM.
 Proyección de Población 2017, CONAPO-DGIS. Consultado Abril 2018. * Tasa por 1,000 habitantes. Fecha de Actualización: Abril 2018.
Fecha de consulta: Abril 2018. Elaboró: Departamento de Evaluación.

Diagnóstico de Salud Estatal
 D. R. © Servicios de Salud de Morelos 2018, México.

10 Principales Causas de Morbilidad (SUIVE) 2017, de 10 a 19 años de edad (Tasa X 1000 hab. de 10 a 19) 010 Jantetelco



Morbilidad (SUIVE) 2017 de 10 A 19 años, del municipio de 010 Jantetelco.				
No.	PADECIMIENTO	CLAVE CIE10	CASOS	
			NÚM.	TASA *
1	Infecciones respiratorias agudas	J00-J06, J20, J21 excepto J02.0 y J03.0	521	176.25
2	Infecciones intestinales por otros organismos y las mal definidas	A04, A08-A09 excepto A08.0	94	31.80
3	Infección de vías urinarias	N30, N34, N39.0	74	25.03
4	Gingivitis y enfermedad periodontal	K05	63	21.31
5	úlceras, gastritis y duodenitis	K25-K29	35	11.84
6	Dengue no grave	A90	28	9.47
7	Vulvovaginitis	N76	19	6.43
8	Intoxicación por picadura de alacrán	T63.2, X22	15	5.07
9	Otitis media aguda	H65.0-H65.1	9	3.04
10	Otras infecciones intestinales debidas a protozoarios	A07.0, A07.2, A07.9	9	3.04
	Resto de Diagnosticos		29	
	TOTAL		896	
	Población municipal (SSM) 2017:		2,956	

Fuente: Sistema Único de Vigilancia Epidemiológica (SUIVE) cierre 2017 del 01 al 31 de diciembre, incluye solo casos SSM.

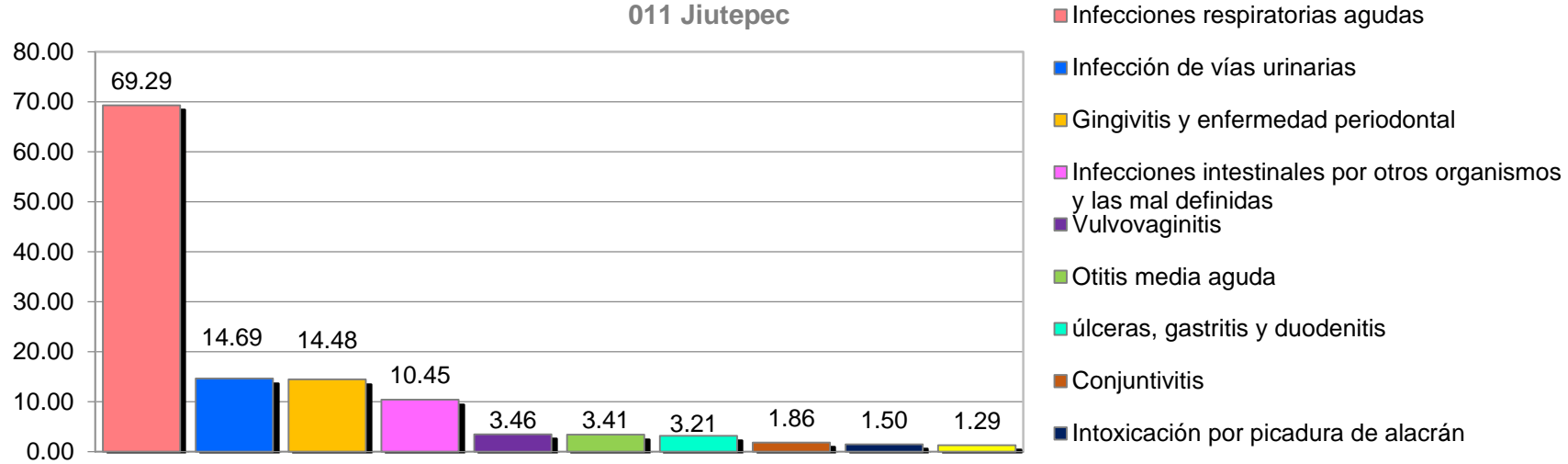
Proyección de Población 2017, CONAPO-DGIS. Consultado Abril 2018. * Tasa por 1,000 habitantes. Fecha de Actualización: Abril 2018.

Fecha de consulta: Abril 2018. Elaboró: Departamento de Evaluación.

Diagnóstico de Salud Estatal

D. R. © Servicios de Salud de Morelos 2018, México.

10 Principales Causas de Morbilidad (SUIVE) 2017, de 10 a 19 años de edad
 (Tasa X 1000 hab. de 10 a 19)
 011 Jiutepec

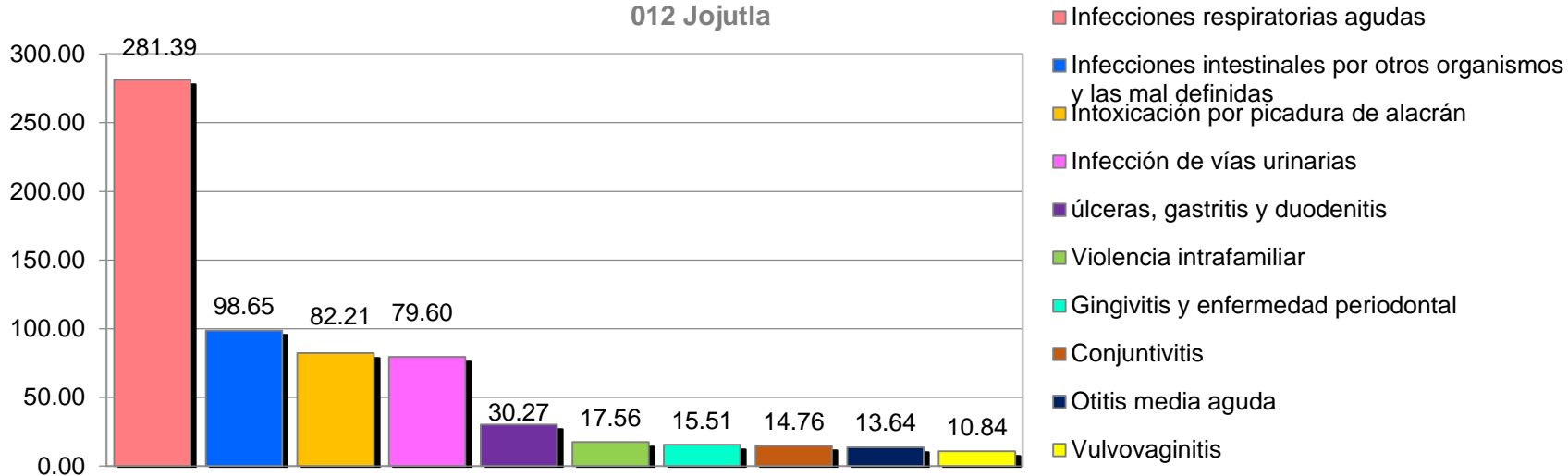


Morbilidad (SUIVE) 2017 de 10 A 19 años, del municipio de 011 Jiutepec.				
No.	PADECIMIENTO	CLAVE CIE10	CASOS	
			NÚM.	TASA *
1	Infecciones respiratorias agudas	J00-J06, J20, J21 excepto J02.0 y J03.0	1,340	69.29
2	Infección de vías urinarias	N30, N34, N39.0	284	14.69
3	Gingivitis y enfermedad periodontal	K05	280	14.48
4	Infecciones intestinales por otros organismos y las mal definidas	A04, A08-A09 excepto A08.0	202	10.45
5	Vulvovaginitis	N76	67	3.46
6	Otitis media aguda	H65.0-H65.1	66	3.41
7	úlceras, gastritis y duodenitis	K25-K29	62	3.21
8	Conjuntivitis	H10	36	1.86
9	Intoxicación por picadura de alacrán	T63.2, X22	29	1.50
10	Amebiasis intestinal	A06.0-A06.3, A06.9	25	1.29
	Resto de Diagnosticos		122	
	TOTAL		2,513	
	Población municipal (SSM) 2017:		19,339	

Fuente: Sistema Único de Vigilancia Epidemiológica (SUIVE) cierre 2017 del 01 al 31 de diciembre, incluye solo casos SSM.
 Proyección de Población 2017, CONAPO-DGIS. Consultado Abril 2018. * Tasa por 1,000 habitantes. Fecha de Actualización: Abril 2018.
Fecha de consulta: Abril 2018. Elaboró: Departamento de Evaluación.

Diagnóstico de Salud Estatal
 D. R. © Servicios de Salud de Morelos 2018, México.

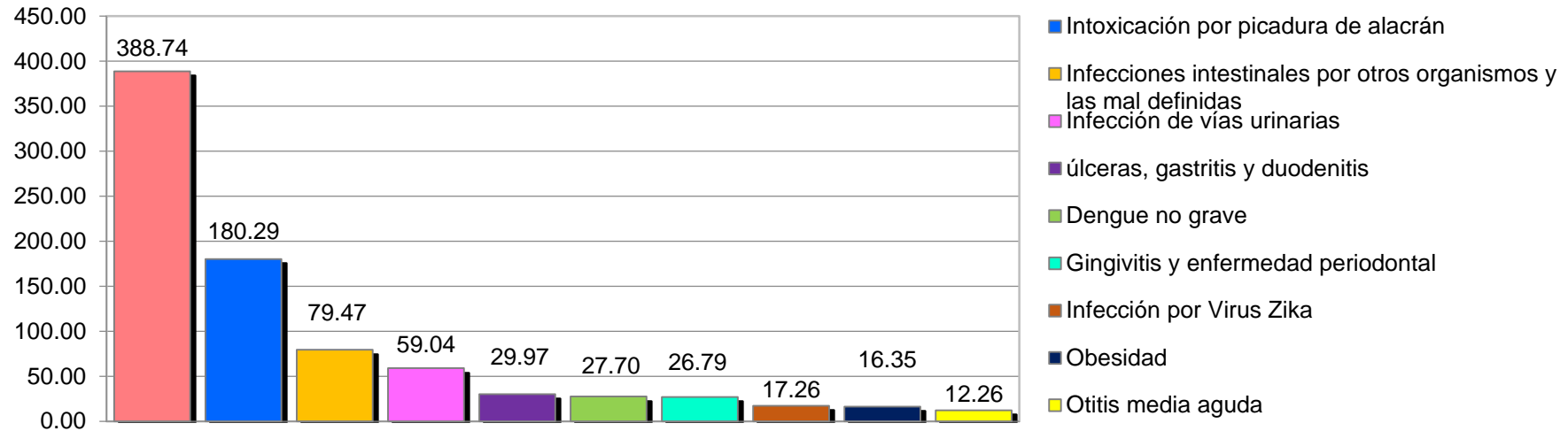
10 Principales Causas de Morbilidad (SUIVE) 2017, de 10 a 19 años de edad (Tasa X 1000 hab. de 10 a 19) 012 Jojutla



Morbilidad (SUIVE) 2017 de 10 A 19 años, del municipio de 012 Jojutla.				
No.	PADECIMIENTO	CLAVE CIE10	CASOS	
			NÚM.	TASA *
1	Infecciones respiratorias agudas	J00-J06, J20, J21 excepto J02.0 y J03.0	1,506	77.87
2	Infecciones intestinales por otros organismos y las mal definidas	A04, A08-A09 excepto A08.0	528	98.65
3	Intoxicación por picadura de alacrán	T63.2, X22	440	82.21
4	Infección de vías urinarias	N30, N34, N39.0	426	79.60
5	Úlceras, gastritis y duodenitis	K25-K29	162	30.27
6	Violencia intrafamiliar	Y07.0-Y07.2	94	17.56
7	Gingivitis y enfermedad periodontal	K05	83	15.51
8	Conjuntivitis	H10	79	14.76
9	Otitis media aguda	H65.0-H65.1	73	13.64
10	Vulvovaginitis	N76	58	10.84
	Resto de Diagnosticos		293	
	TOTAL		3,742	
	Población municipal (SSM) 2017:		5,352	

Fuente: Sistema Único de Vigilancia Epidemiológica (SUIVE) cierre 2017 del 01 al 31 de diciembre, incluye solo casos SSM.
 Proyección de Población 2017, CONAPO-DGIS. Consultado Abril 2018. * Tasa por 1,000 habitantes. Fecha de Actualización: Abril 2018.
Fecha de consulta: Abril 2018. Elaboró: Departamento de Evaluación.

10 Principales Causas de Morbilidad (SUIVE) 2017, de 10 a 19 años de edad (Tasa X 1000 hab. de 10 a 19) 013 Jonacatepec

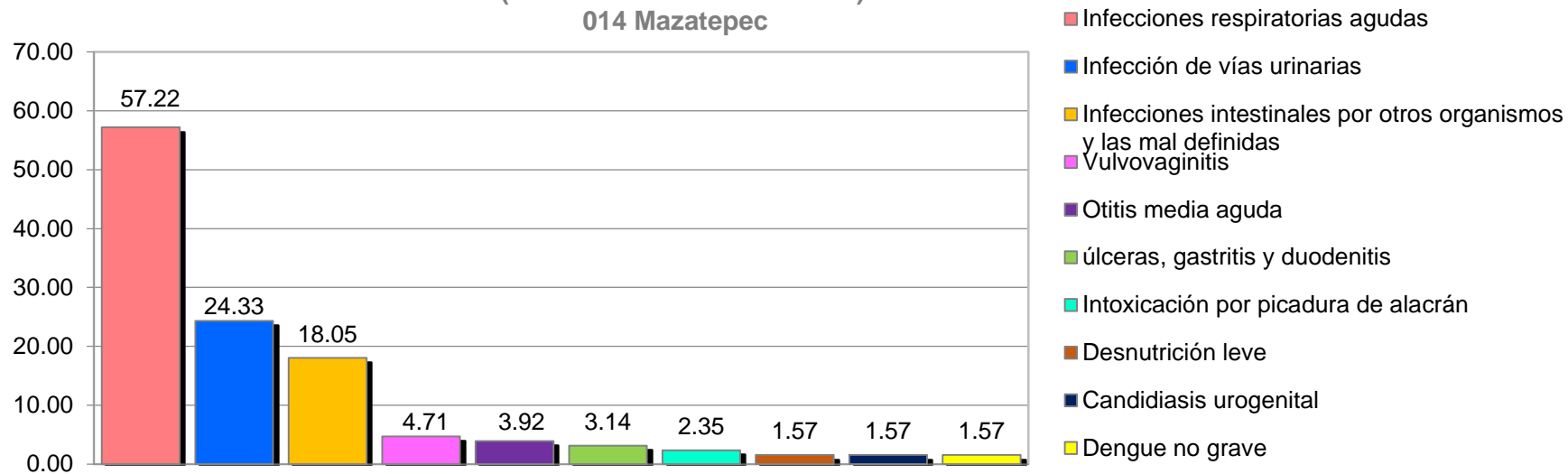


Morbilidad (SUIVE) 2017 de 10 A 19 años, del municipio de 013 Jonacatepec.				
No.	PADECIMIENTO	CLAVE CIE10	CASOS	
			NÚM.	TASA *
1	Infecciones respiratorias agudas	J00-J06, J20, J21 excepto J02.0 y J03.0	856	388.74
2	Intoxicación por picadura de alacrán	T63.2, X22	397	180.29
3	Infecciones intestinales por otros organismos y las mal definidas	A04, A08-A09 excepto A08.0	175	79.47
4	Infección de vías urinarias	N30, N34, N39.0	130	59.04
5	Úlceras, gastritis y duodenitis	K25-K29	66	29.97
6	Dengue no grave	A90	61	27.70
7	Gingivitis y enfermedad periodontal	K05	59	26.79
8	Infección por Virus Zika	U06.9	38	17.26
9	Obesidad	E66	36	16.35
10	Otitis media aguda	H65.0-H65.1	27	12.26
	Resto de Diagnosticos		147	
	TOTAL		1,992	
	Población municipal (SSM) 2017:		2,202	

Fuente: Sistema Único de Vigilancia Epidemiológica (SUIVE) cierre 2017 del 01 al 31 de diciembre, incluye solo casos SSM.
 Proyección de Población 2017, CONAPO-DGIS. Consultado Abril 2018. * Tasa por 1,000 habitantes. Fecha de Actualización: Abril 2018.
Fecha de consulta: Abril 2018. Elaboró: Departamento de Evaluación.

Diagnóstico de Salud Estatal
 D. R. © Servicios de Salud de Morelos 2018, México.

10 Principales Causas de Morbilidad (SUIVE) 2017, de 10 a 19 años de edad (Tasa X 1000 hab. de 10 a 19) 014 Mazatepec

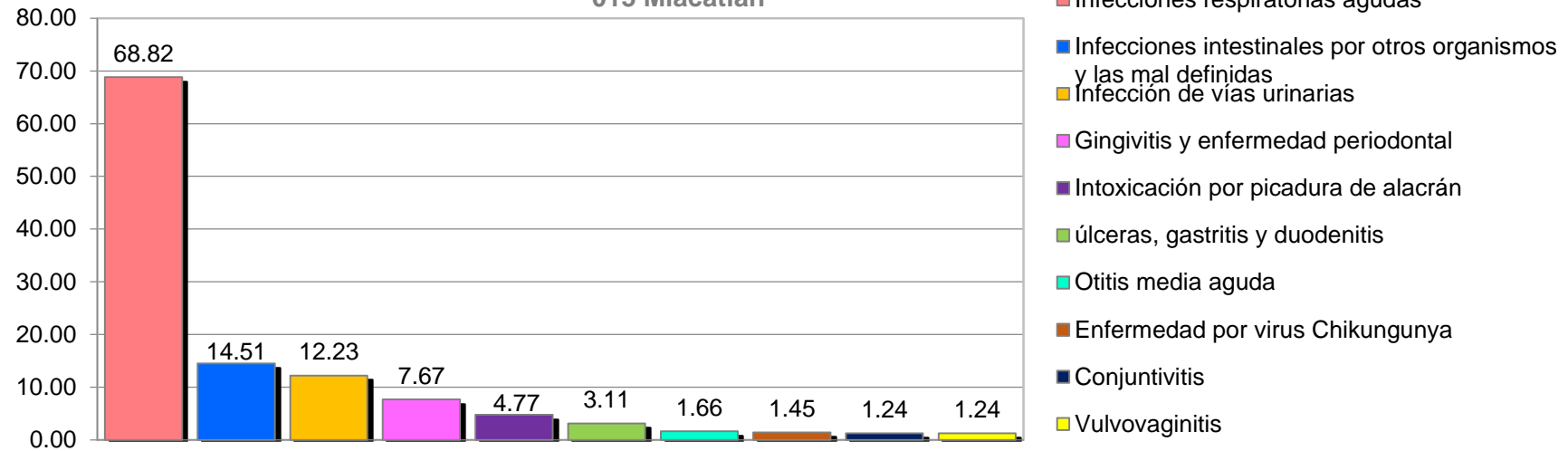


Morbilidad (SUIVE) 2017 de 10 A 19 años, del municipio de 014 Mazatepec.				
No.	PADECIMIENTO	CLAVE CIE10	CASOS	
			NÚM.	TASA *
1	Infecciones respiratorias agudas	J00-J06, J20, J21 excepto J02.0 y J03.0	126	57.22
2	Infección de vías urinarias	N30, N34, N39.0	31	24.33
3	Infecciones intestinales por otros organismos y las mal definidas	A04, A08-A09 excepto A08.0	23	18.05
4	Vulvovaginitis	N76	6	4.71
5	Otitis media aguda	H65.0-H65.1	5	3.92
6	Úlceras, gastritis y duodenitis	K25-K29	4	3.14
7	Intoxicación por picadura de alacrán	T63.2, X22	3	2.35
8	Desnutrición leve	E44.1	2	1.57
9	Candidiasis urogenital	B37.3-B37.4	2	1.57
10	Dengue no grave	A90	2	1.57
	Resto de Diagnosticos		10	
	TOTAL		214	
	Población municipal (SSM) 2017:		1,274	

Fuente: Sistema Único de Vigilancia Epidemiológica (SUIVE) cierre 2017 del 01 al 31 de diciembre, incluye solo casos SSM.
Proyección de Población 2017, CONAPO-DGIS. Consultado Abril 2018. * Tasa por 1,000 habitantes. Fecha de Actualización: Abril 2018.
Fecha de consulta: Abril 2018. Elaboró: Departamento de Evaluación.

Diagnóstico de Salud Estatal
D. R. © Servicios de Salud de Morelos 2018, México.

10 Principales Causas de Morbilidad (SUIVE) 2017, de 10 a 19 años de edad (Tasa X 1000 hab. de 10 a 19) 015 Miaquatlán



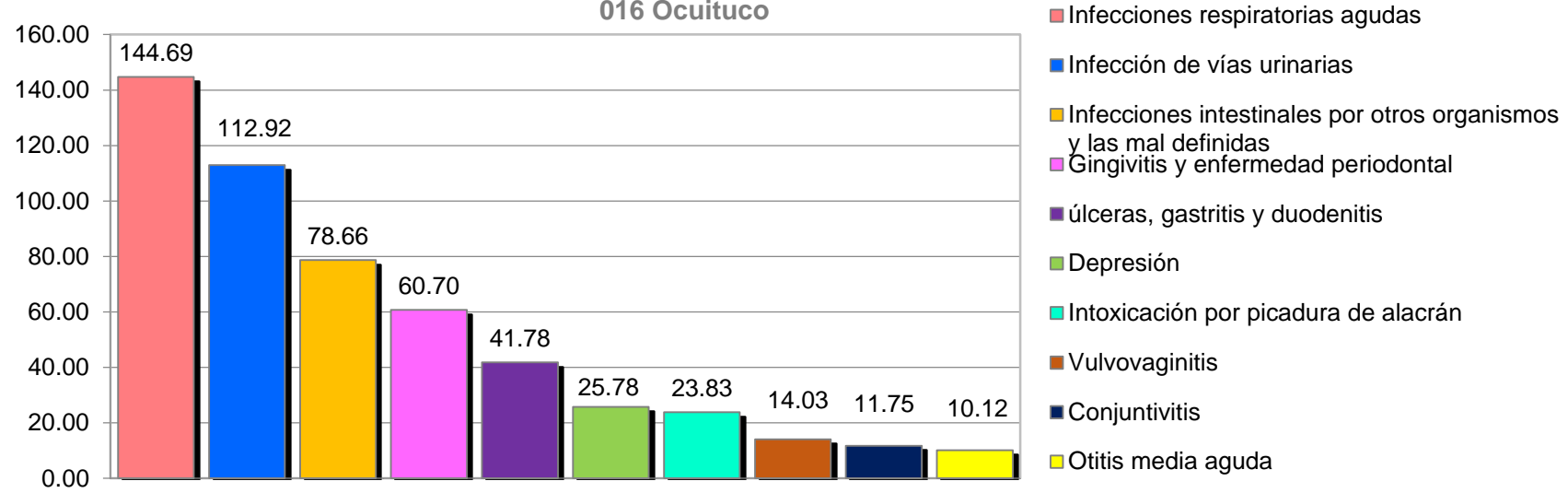
Morbilidad (SUIVE) 2017 de 10 A 19 años, del municipio de 015 Miaquatlán.

No.	PADECIMIENTO	CLAVE CIE10	CASOS	
			NÚM.	TASA *
c1	Infecciones respiratorias agudas	J00-J06, J20, J21 excepto J02.0 y J03.0	332	68.82
1	Infecciones intestinales por otros organismos y las mal definidas	A04, A08-A09 excepto A08.0	70	14.51
2	Infección de vías urinarias	N30, N34, N39.0	59	12.23
3	Gingivitis y enfermedad periodontal	K05	37	7.67
4	Intoxicación por picadura de alacrán	T63.2, X22	23	4.77
5	Úlceras, gastritis y duodenitis	K25-K29	15	3.11
6	Otitis media aguda	H65.0-H65.1	8	1.66
7	Enfermedad por virus Chikungunya	A92.0	7	1.45
8	Conjuntivitis	H10	6	1.24
9	Vulvovaginitis	N76	6	1.24
10	Resto de Diagnosticos		29	
	TOTAL		592	
	Población municipal (SSM) 2017:		4,824	

Fuente: Sistema Único de Vigilancia Epidemiológica (SUIVE) cierre 2017 del 01 al 31 de diciembre, incluye solo casos SSM.
Proyección de Población 2017, CONAPO-DGIS. Consultado Abril 2018. * Tasa por 1,000 habitantes. Fecha de Actualización: Abril 2018.
Fecha de consulta: Abril 2018. Elaboró: Departamento de Evaluación.

Diagnóstico de Salud Estatal
D. R. © Servicios de Salud de Morelos 2018, México.

10 Principales Causas de Morbilidad (SUIVE) 2017, de 10 a 19 años de edad (Tasa X 1000 hab. de 10 a 19) 016 Ocuituco

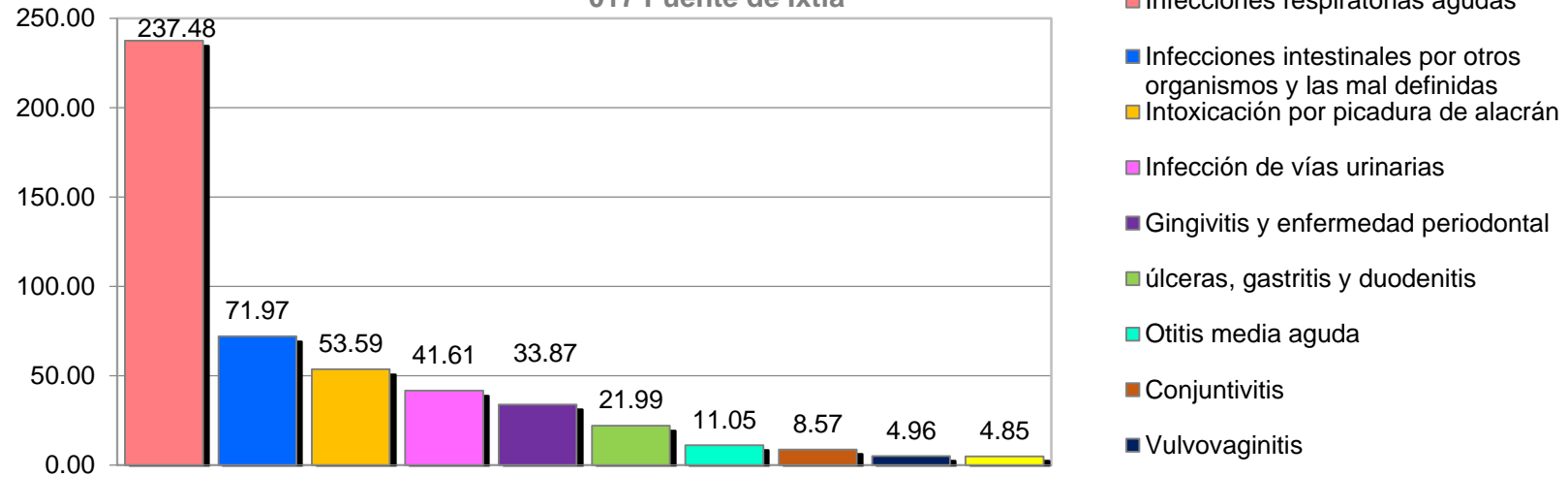


Morbilidad (SUIVE) 2017 de 10 A 19 años, del municipio de 016 Ocuituco.				
No.	PADECIMIENTO	CLAVE CIE10	CASOS	
			NÚM.	TASA *
1	Infecciones respiratorias agudas	J00-J06, J20, J21 excepto J02.0 y J03.0	698	144.69
2	Infección de vías urinarias	N30, N34, N39.0	346	112.92
3	Infecciones intestinales por otros organismos y las mal definidas	A04, A08-A09 excepto A08.0	241	78.66
4	Gingivitis y enfermedad periodontal	K05	186	60.70
5	úlceras, gastritis y duodenitis	K25-K29	128	41.78
6	Depresión	F32	79	25.78
7	Intoxicación por picadura de alacrán	T63.2, X22	73	23.83
8	Vulvovaginitis	N76	43	14.03
9	Conjuntivitis	H10	36	11.75
10	Otitis media aguda	H65.0-H65.1	31	10.12
	Resto de Diagnosticos		130	
	TOTAL		1,991	
	Población municipal (SSM) 2017:		3,064	

Fuente: Sistema Único de Vigilancia Epidemiológica (SUIVE) cierre 2017 del 01 al 31 de diciembre, incluye solo casos SSM.
 Proyección de Población 2017, CONAPO-DGIS. Consultado Abril 2018. * Tasa por 1,000 habitantes. Fecha de Actualización: Abril 2018.
 Fecha de consulta: Abril 2018. Elaboró: Departamento de Evaluación.

Diagnóstico de Salud Estatal
 D. R. © Servicios de Salud de Morelos 2018, México.

10 Principales Causas de Morbilidad (SUIVE) 2017, de 10 a 19 años de edad (Tasa X 1000 hab. de 10 a 19) 017 Puente de Ixtla

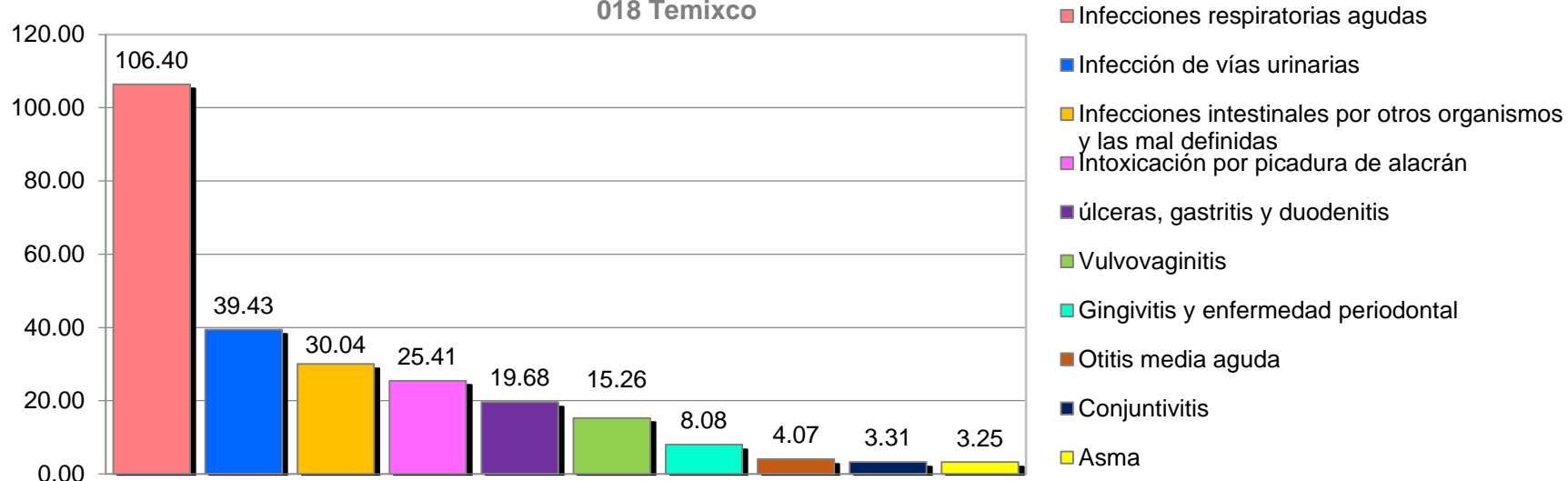


Morbilidad (SUIVE) 2017 de 10 A 19 años, del municipio de 017 Puente de Ixtla.				
No.	PADECIMIENTO	CLAVE CIE10	CASOS	
			NÚM.	TASA *
1	Infecciones respiratorias agudas	J00-J06, J20, J21 excepto J02.0 y J03.0	2,300	237.48
2	Infecciones intestinales por otros organismos y las mal definidas	A04, A08-A09 excepto A08.0	697	71.97
3	Intoxicación por picadura de alacrán	T63.2, X22	519	53.59
4	Infección de vías urinarias	N30, N34, N39.0	403	41.61
5	Gingivitis y enfermedad periodontal	K05	328	33.87
6	Úlceras, gastritis y duodenitis	K25-K29	213	21.99
7	Otitis media aguda	H65.0-H65.1	107	11.05
8	Conjuntivitis	H10	83	8.57
9	Vulvovaginitis	N76	48	4.96
10	Candidiasis urogenital	B37.3-B37.4	47	4.85
	Resto de Diagnosticos		286	
	TOTAL		5,031	
	Población municipal (SSM) 2017:		9,685	

Fuente: Sistema Único de Vigilancia Epidemiológica (SUIVE) cierre 2017 del 01 al 31 de diciembre, incluye solo casos SSM.
 Proyección de Población 2017, CONAPO-DGIS. Consultado Abril 2018. * Tasa por 1,000 habitantes. Fecha de Actualización: Abril 2018.
 Fecha de consulta: Abril 2018. Elaboró: Departamento de Evaluación.

Diagnóstico de Salud Estatal
 D. R. © Servicios de Salud de Morelos 2018, México.

10 Principales Causas de Morbilidad (SUIVE) 2017, de 10 a 19 años de edad (Tasa X 1000 hab. de 10 a 19) 018 Temixco



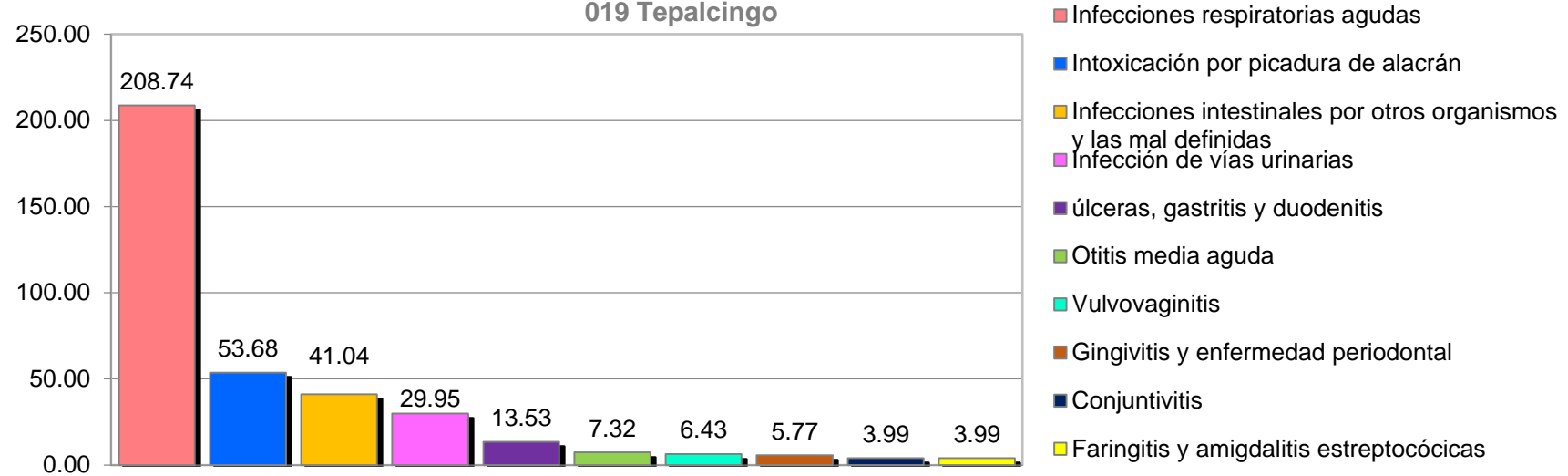
Morbilidad (SUIVE) 2017 de 10 A 19 años, del municipio de 018 Temixco.

No.	PADECIMIENTO	CLAVE CIE10	CASOS	
			NÚM.	TASA *
1	Infecciones respiratorias agudas	J00-J06, J20, J21 excepto J02.0 y J03.0	1,541	106.40
2	Infección de vías urinarias	N30, N34, N39.0	571	39.43
3	Infecciones intestinales por otros organismos y las mal definidas	A04, A08-A09 excepto A08.0	435	30.04
4	Intoxicación por picadura de alacrán	T63.2, X22	368	25.41
5	úlceras, gastritis y duodenitis	K25-K29	285	19.68
6	Vulvovaginitis	N76	221	15.26
7	Gingivitis y enfermedad periodontal	K05	117	8.08
8	Otitis media aguda	H65.0-H65.1	59	4.07
9	Conjuntivitis	H10	48	3.31
10	Asma	J45, J46	47	3.25
	Resto de Diagnosticos		283	
	TOTAL		3,975	
	Población municipal (SSM) 2017:		14,483	

Fuente: Sistema Único de Vigilancia Epidemiológica (SUIVE) cierre 2017 del 01 al 31 de diciembre, incluye solo casos SSM.
Proyección de Población 2017, CONAPO-DGIS. Consultado Abril 2018. * Tasa por 1,000 habitantes. Fecha de Actualización: Abril 2018.
Fecha de consulta: Abril 2018. Elaboró: Departamento de Evaluación.

Diagnóstico de Salud Estatal
D. R. © Servicios de Salud de Morelos 2018, México.

10 Principales Causas de Morbilidad (SUIVE) 2017, de 10 a 19 años de edad (Tasa X 1000 hab. de 10 a 19) 019 Tepalcingo

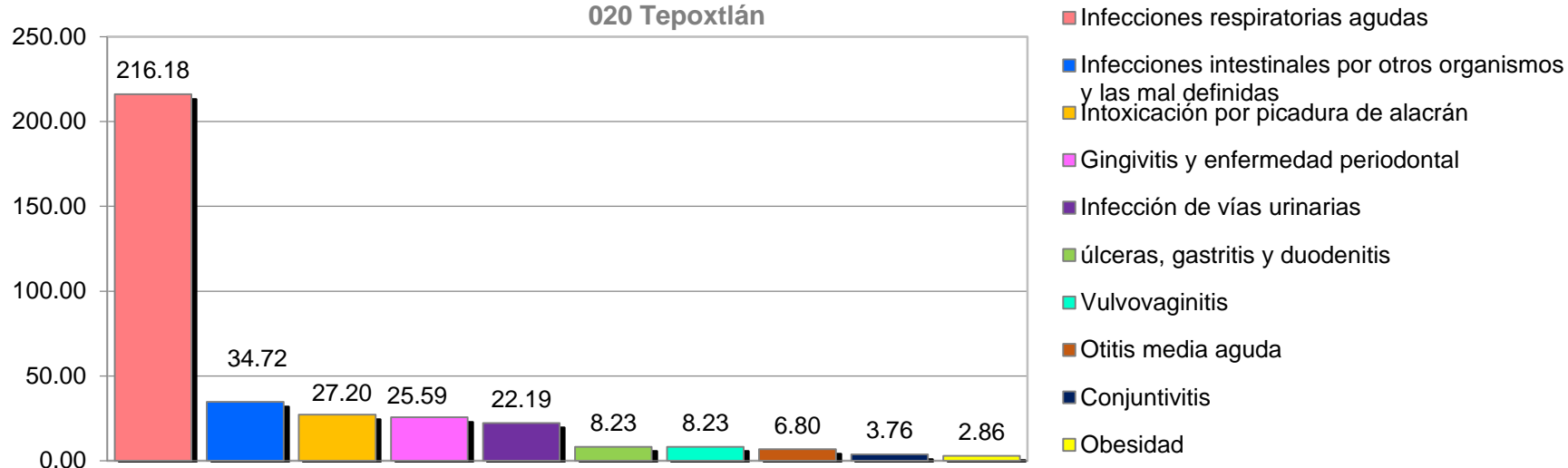


Morbilidad (SUIVE) 2017 de 10 A 19 años, del municipio de 019 Tepalcingo.				
No.	PADECIMIENTO	CLAVE CIE10	CASOS	
			NÚM.	TASA *
1	Infecciones respiratorias agudas	J00-J06, J20, J21 excepto J02.0 y J03.0	941	208.74
2	Intoxicación por picadura de alacrán	T63.2, X22	242	53.68
3	Infecciones intestinales por otros organismos y las mal definidas	A04, A08-A09 excepto A08.0	185	41.04
4	Infección de vías urinarias	N30, N34, N39.0	135	29.95
5	úlceras, gastritis y duodenitis	K25-K29	61	13.53
6	Otitis media aguda	H65.0-H65.1	33	7.32
7	Vulvovaginitis	N76	29	6.43
8	Gingivitis y enfermedad periodontal	K05	26	5.77
9	Conjuntivitis	H10	18	3.99
10	Faringitis y amigdalitis estreptocócicas	J02.0, J03.0	18	3.99
	Resto de Diagnosticos		56	
	TOTAL		1,744	
	Población municipal (SSM) 2017:		4,508	

Fuente: Sistema Único de Vigilancia Epidemiológica (SUIVE) cierre 2017 del 01 al 31 de diciembre, incluye solo casos SSM.
Proyección de Población 2017, CONAPO-DGIS. Consultado Abril 2018. * Tasa por 1,000 habitantes. Fecha de Actualización: Abril 2018.
Fecha de consulta: Abril 2018. Elaboró: Departamento de Evaluación.

Diagnóstico de Salud Estatal
D. R. © Servicios de Salud de Morelos 2018, México.

10 Principales Causas de Morbilidad (SUIVE) 2017, de 10 a 19 años de edad (Tasa X 1000 hab. de 10 a 19) 020 Tepoztlán

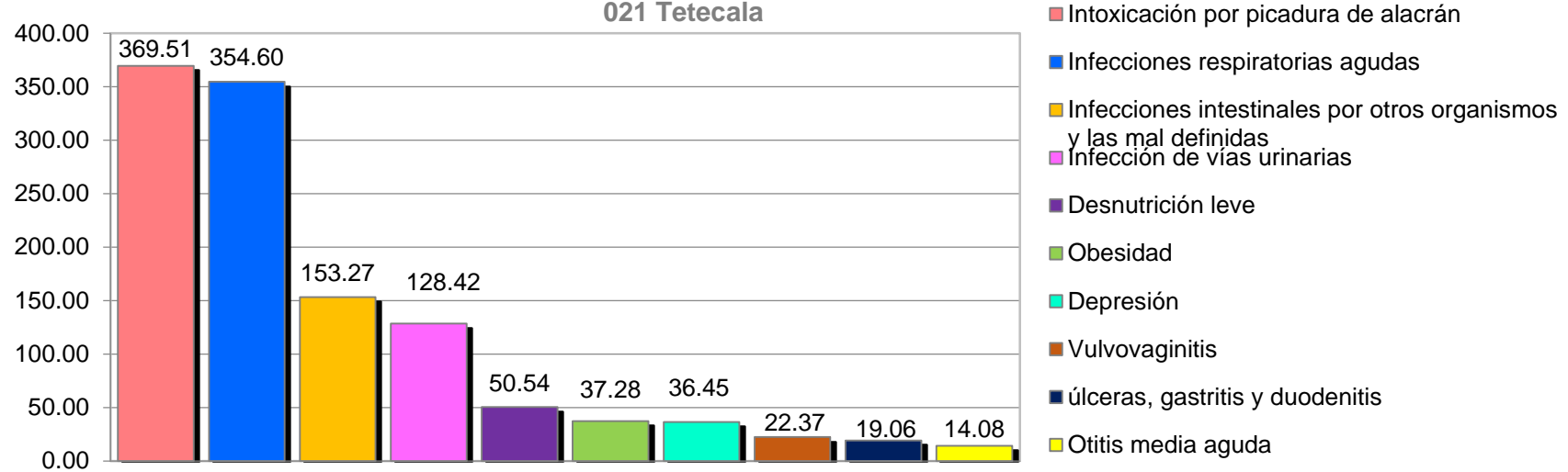


Morbilidad (SUIVE) 2017 de 10 A 19 años, del municipio de 020 Tepoztlán.				
No.	PADECIMIENTO	CLAVE CIE10	CASOS	
			NÚM.	TASA *
1	Infecciones respiratorias agudas	J00-J06, J20, J21 excepto J02.0 y J03.0	1,208	216.18
2	Infecciones intestinales por otros organismos y las mal definidas	A04, A08-A09 excepto A08.0	194	34.72
3	Intoxicación por picadura de alacrán	T63.2, X22	152	27.20
4	Gingivitis y enfermedad periodontal	K05	143	25.59
5	Infección de vías urinarias	N30, N34, N39.0	124	22.19
6	úlceras, gastritis y duodenitis	K25-K29	46	8.23
7	Vulvovaginitis	N76	46	8.23
8	Otitis media aguda	H65.0-H65.1	38	6.80
9	Conjuntivitis	H10	21	3.76
10	Obesidad	E66	16	2.86
	Resto de Diagnosticos		55	
	TOTAL		2,043	
	Población municipal (SSM) 2017:		5,588	

Fuente: Sistema Único de Vigilancia Epidemiológica (SUIVE) cierre 2017 del 01 al 31 de diciembre, incluye solo casos SSM.
 Proyección de Población 2017, CONAPO-DGIS. Consultado Abril 2018. * Tasa por 1,000 habitantes. Fecha de Actualización: Abril 2018.
Fecha de consulta: Abril 2018. Elaboró: Departamento de Evaluación.

Diagnóstico de Salud Estatal
 D. R. © Servicios de Salud de Morelos 2018, México.

10 Principales Causas de Morbilidad (SUIVE) 2017, de 10 a 19 años de edad (Tasa X 1000 hab. de 10 a 19) 021 Tetecala

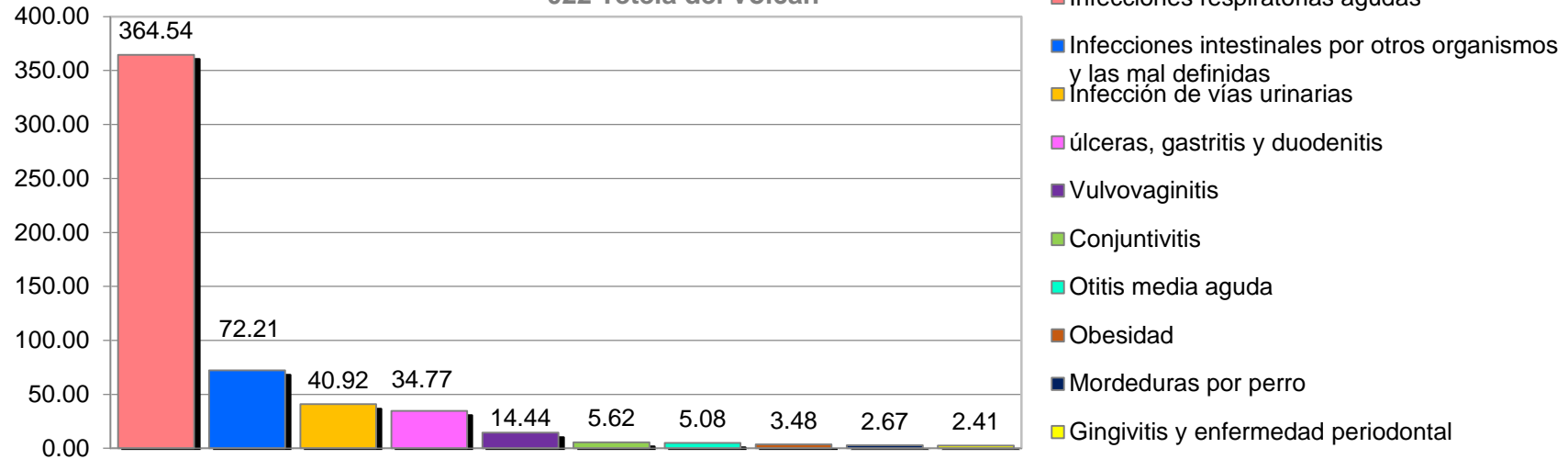


Morbilidad (SUIVE) 2017 de 10 A 19 años, del municipio de 021 Tetecala.				
No.	PADECIMIENTO	CLAVE CIE10	CASOS	
			NÚM.	TASA *
1	Intoxicación por picadura de alacrán	T63.2, X22	446	369.51
2	Infecciones respiratorias agudas	J00-J06, J20, J21 excepto J02.0 y J03.0	428	354.60
3	Infecciones intestinales por otros organismos y las mal definidas	A04, A08-A09 excepto A08.0	185	153.27
4	Infección de vías urinarias	N30, N34, N39.0	155	128.42
5	Desnutrición leve	E44.1	61	50.54
6	Obesidad	E66	45	37.28
7	Depresión	F32	44	36.45
8	Vulvovaginitis	N76	27	22.37
9	úlceras, gastritis y duodenitis	K25-K29	23	19.06
10	Otitis media aguda	H65.0-H65.1	17	14.08
	Resto de Diagnosticos		40	
	TOTAL		1,471	
	Población municipal (SSM) 2017:		1,207	

Fuente: Sistema Único de Vigilancia Epidemiológica (SUIVE) cierre 2017 del 01 al 31 de diciembre, incluye solo casos SSM.
 Proyección de Población 2017, CONAPO-DGIS. Consultado Abril 2018. * Tasa por 1,000 habitantes. Fecha de Actualización: Abril 2018.
Fecha de consulta: Abril 2018. Elaboró: Departamento de Evaluación.

Diagnóstico de Salud Estatal
 D. R. © Servicios de Salud de Morelos 2018, México.

10 Principales Causas de Morbilidad (SUIVE) 2017, de 10 a 19 años de edad (Tasa X 1000 hab. de 10 a 19) 022 Tetela del Volcán

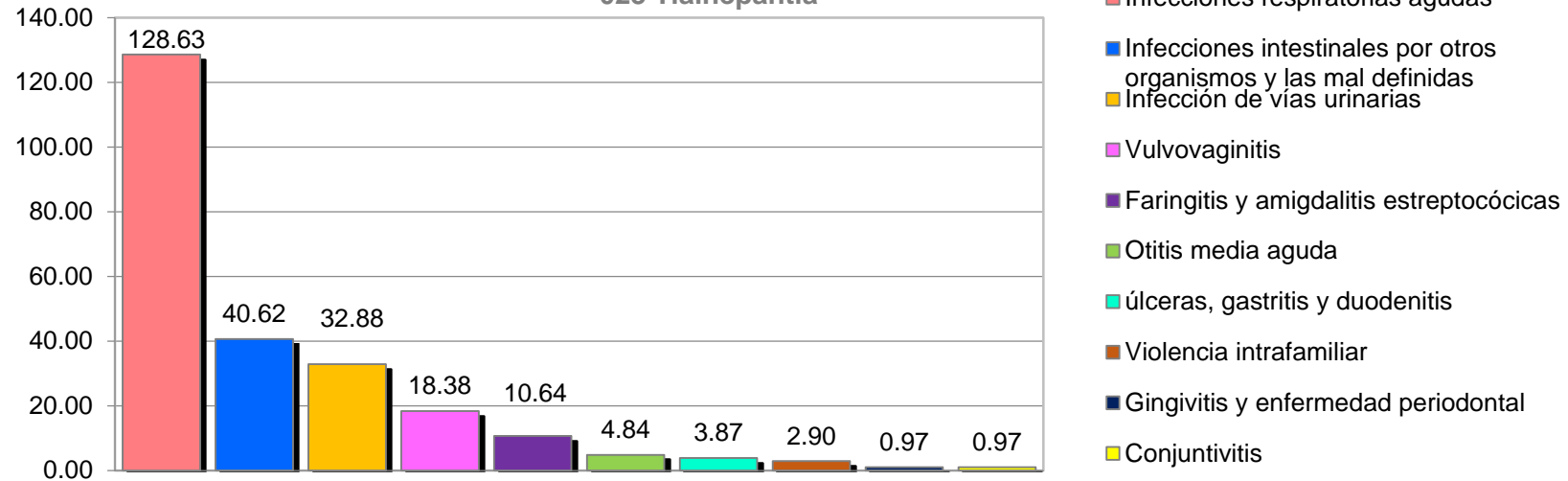


Morbilidad (SUIVE) 2017 de 10 A 19 años, del municipio de 022 Tetela del Volcán.				
No.	PADECIMIENTO	CLAVE CIE10	CASOS	
			NÚM.	TASA *
1	Infecciones respiratorias agudas	J00-J06, J20, J21 excepto J02.0 y J03.0	1,363	364.54
2	Infecciones intestinales por otros organismos y las mal definidas	A04, A08-A09 excepto A08.0	270	72.21
3	Infección de vías urinarias	N30, N34, N39.0	153	40.92
4	úlceras, gastritis y duodenitis	K25-K29	130	34.77
5	Vulvovaginitis	N76	54	14.44
6	Conjuntivitis	H10	21	5.62
7	Otitis media aguda	H65.0-H65.1	19	5.08
8	Obesidad	E66	13	3.48
9	Mordeduras por perro	W54	10	2.67
10	Gingivitis y enfermedad periodontal	K05	9	2.41
	Resto de Diagnosticos		39	
	TOTAL		2,081	
	Población municipal (SSM) 2017:		3,739	

Fuente: Sistema Único de Vigilancia Epidemiológica (SUIVE) cierre 2017 del 01 al 31 de diciembre, incluye solo casos SSM.
 Proyección de Población 2017, CONAPO-DGIS. Consultado Abril 2018. * Tasa por 1,000 habitantes. Fecha de Actualización: Abril 2018.
Fecha de consulta: Abril 2018. Elaboró: Departamento de Evaluación.

Diagnóstico de Salud Estatal
 D. R. © Servicios de Salud de Morelos 2018, México.

10 Principales Causas de Morbilidad (SUIVE) 2017, de 10 a 19 años de edad (Tasa X 1000 hab. de 10 a 19) 023 Tlalnepantla

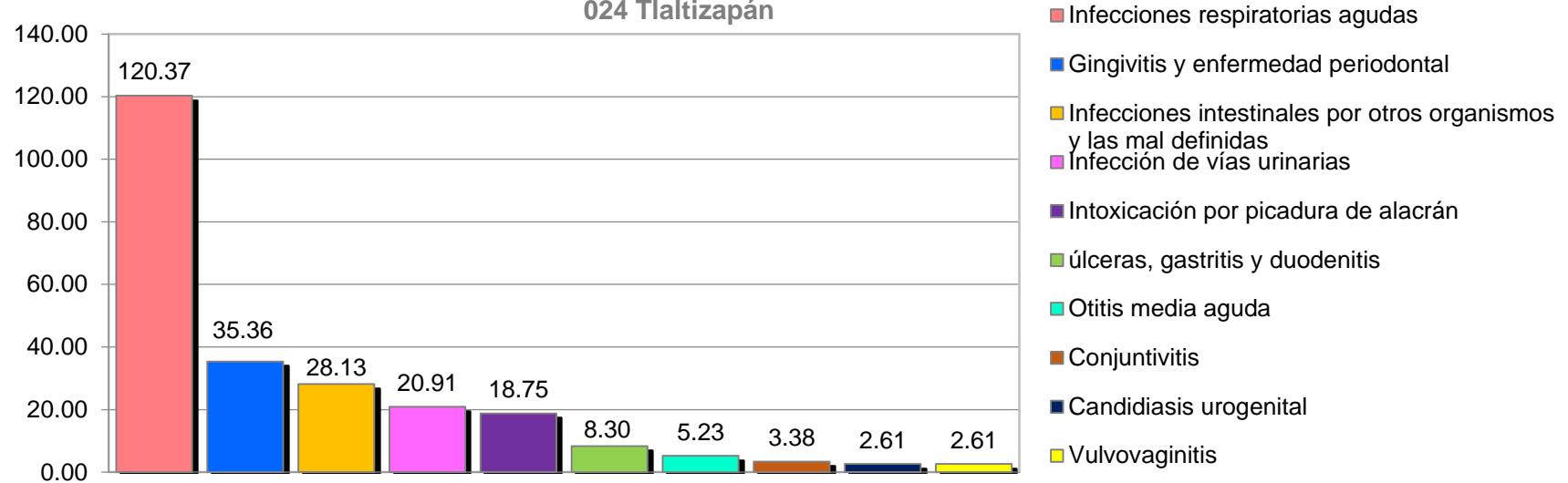


Morbilidad (SUIVE) 2017 de 10 A 19 años, del municipio de 023 Tlalnepantla.				
No.	PADECIMIENTO	CLAVE CIE10	CASOS	
			NÚM.	TASA *
1	Infecciones respiratorias agudas	J00-J06, J20, J21 excepto J02.0 y J03.0	133	128.63
2	Infecciones intestinales por otros organismos y las mal definidas	A04, A08-A09 excepto A08.0	42	40.62
3	Infección de vías urinarias	N30, N34, N39.0	34	32.88
4	Vulvovaginitis	N76	19	18.38
5	Faringitis y amigdalitis estreptocócicas	J02.0, J03.0	11	10.64
6	Otitis media aguda	H65.0-H65.1	5	4.84
7	úlceras, gastritis y duodenitis	K25-K29	4	3.87
8	Violencia intrafamiliar	Y07.0-Y07.2	3	2.90
9	Gingivitis y enfermedad periodontal	K05	1	0.97
10	Conjuntivitis	H10	1	0.97
	Resto de Diagnosticos		2	
	TOTAL		255	
	Población municipal (SSM) 2017:		1,034	

Fuente: Sistema Único de Vigilancia Epidemiológica (SUIVE) cierre 2017 del 01 al 31 de diciembre, incluye solo casos SSM.
 Proyección de Población 2017, CONAPO-DGIS. Consultado Abril 2018. * Tasa por 1,000 habitantes. Fecha de Actualización: Abril 2018.
Fecha de consulta: Abril 2018. Elaboró: Departamento de Evaluación.

Diagnóstico de Salud Estatal
 D. R. © Servicios de Salud de Morelos 2018, México.

**10 Principales Causas de Morbilidad (SUIVE) 2017, de 10 a 19 años de edad
 (Tasa X 1000 hab. de 10 a 19)
 024 Tlaltizapán**

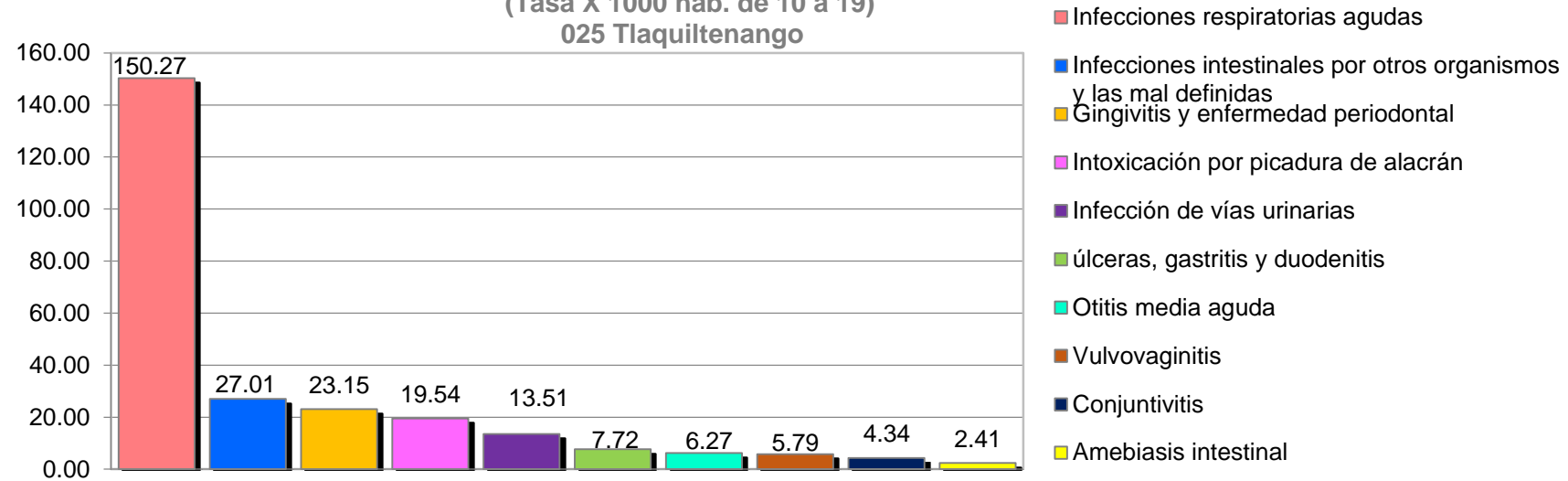


Morbilidad (SUIVE) 2017 de 10 A 19 años, del municipio de 024 Tlaltizapán.				
No.	PADECIMIENTO	CLAVE CIE10	CASOS	
			NÚM.	TASA *
1	Infecciones respiratorias agudas	J00-J06, J20, J21 excepto J02.0 y J03.0	783	120.37
2	Gingivitis y enfermedad periodontal	K05	230	35.36
3	Infecciones intestinales por otros organismos y las mal definidas	A04, A08-A09 excepto A08.0	183	28.13
4	Infección de vías urinarias	N30, N34, N39.0	136	20.91
5	Intoxicación por picadura de alacrán	T63.2, X22	122	18.75
6	Úlceras, gastritis y duodenitis	K25-K29	54	8.30
7	Otitis media aguda	H65.0-H65.1	34	5.23
8	Conjuntivitis	H10	22	3.38
9	Candidiasis urogenital	B37.3-B37.4	17	2.61
10	Vulvovaginitis	N76	17	2.61
	Resto de Diagnosticos		81	
	TOTAL		1,679	
	Población municipal (SSM) 2017:		6,505	

Fuente: Sistema Único de Vigilancia Epidemiológica (SUIVE) cierre 2017 del 01 al 31 de diciembre, incluye solo casos SSM.
 Proyección de Población 2017, CONAPO-DGIS. Consultado Abril 2018. * Tasa por 1,000 habitantes. Fecha de Actualización: Abril 2018.
 Fecha de consulta: Abril 2018. Elaboró: Departamento de Evaluación.

Diagnóstico de Salud Estatal
 D. R. © Servicios de Salud de Morelos 2018, México.

10 Principales Causas de Morbilidad (SUIVE) 2017, de 10 a 19 años de edad (Tasa X 1000 hab. de 10 a 19) 025 Tlaquiltenango



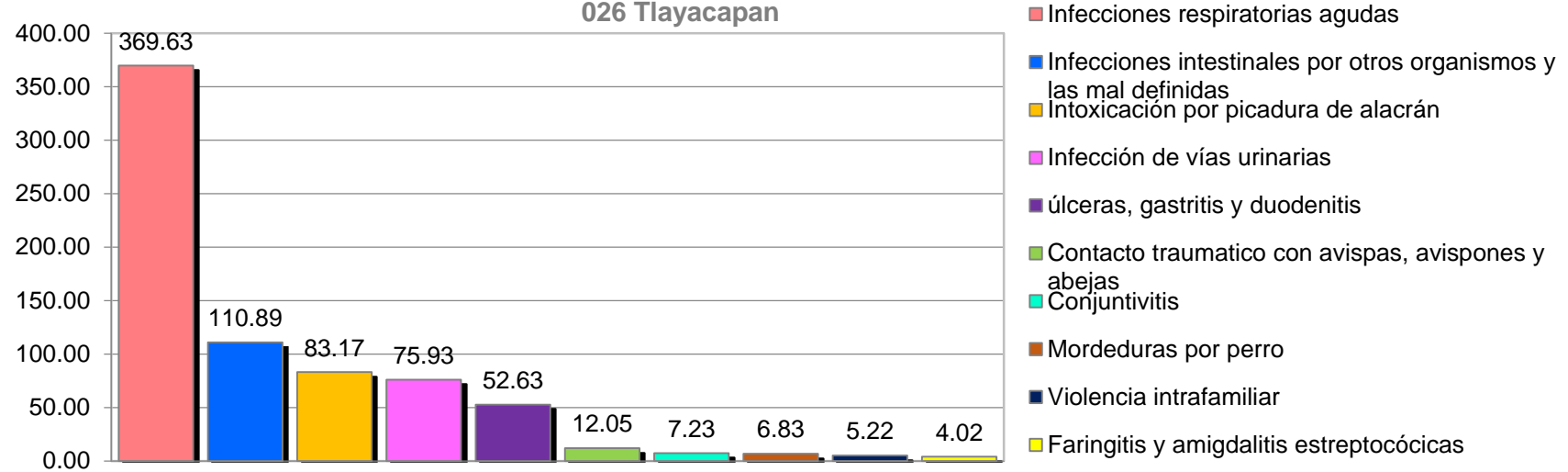
Morbilidad (SUIVE) 2017 de 10 A 19 años, del municipio de 025 Tlaquiltenango.

No.	PADECIMIENTO	CLAVE CIE10	CASOS	
			NÚM.	TASA *
1	Infecciones respiratorias agudas	J00-J06, J20, J21 excepto J02.0 y J03.0	623	150.27
2	Infecciones intestinales por otros organismos y las mal definidas	A04, A08-A09 excepto A08.0	112	27.01
3	Gingivitis y enfermedad periodontal	K05	96	23.15
4	Intoxicación por picadura de alacrán	T63.2, X22	81	19.54
5	Infección de vías urinarias	N30, N34, N39.0	56	13.51
6	Úlceras, gastritis y duodenitis	K25-K29	32	7.72
7	Otitis media aguda	H65.0-H65.1	26	6.27
8	Vulvovaginitis	N76	24	5.79
9	Conjuntivitis	H10	18	4.34
10	Amebiasis intestinal	A06.0-A06.3, A06.9	10	2.41
	Resto de Diagnosticos		44	
	TOTAL		1,122	
	Población municipal (SSM) 2017:		4,146	

Fuente: Sistema Único de Vigilancia Epidemiológica (SUIVE) cierre 2017 del 01 al 31 de diciembre, incluye solo casos SSM.
Proyección de Población 2017, CONAPO-DGIS. Consultado Abril 2018. * Tasa por 1,000 habitantes. Fecha de Actualización: Abril 2018.
Fecha de consulta: Abril 2018. Elaboró: Departamento de Evaluación.

Diagnóstico de Salud Estatal
D. R. © Servicios de Salud de Morelos 2018, México.

10 Principales Causas de Morbilidad (SUIVE) 2017, de 10 a 19 años de edad (Tasa X 1000 hab. de 10 a 19) 026 Tlayacapan



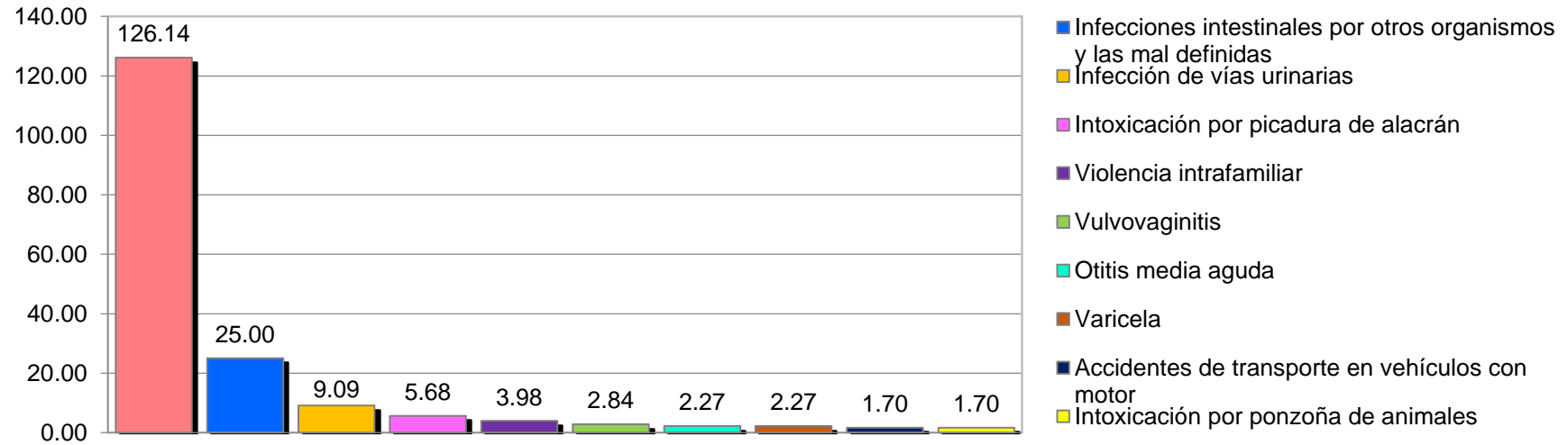
Morbilidad (SUIVE) 2017 de 10 A 19 años, del municipio de 026 Tlayacapán.

No.	PADECIMIENTO	CLAVE CIE10	CASOS	
			NÚM.	TASA *
1	Infecciones respiratorias agudas	J00-J06, J20, J21 excepto J02.0 y J03.0	920	369.63
2	Infecciones intestinales por otros organismos y las mal definidas	A04, A08-A09 excepto A08.0	276	110.89
3	Intoxicación por picadura de alacrán	T63.2, X22	207	83.17
4	Infección de vías urinarias	N30, N34, N39.0	189	75.93
5	Úlceras, gastritis y duodenitis	K25-K29	131	52.63
6	Contacto traumático con avispas, avispones y abejas	X23	30	12.05
7	Conjuntivitis	H10	18	7.23
8	Mordeduras por perro	W54	17	6.83
9	Violencia intrafamiliar	Y07.0-Y07.2	13	5.22
10	Faringitis y amigdalitis estreptocócicas	J02.0, J03.0	10	4.02
	Resto de Diagnosticos		61	
	TOTAL		1,872	
	Población municipal (SSM) 2017:		2,489	

Fuente: Sistema Único de Vigilancia Epidemiológica (SUIVE) cierre 2017 del 01 al 31 de diciembre, incluye solo casos SSM.
Proyección de Población 2017, CONAPO-DGIS. Consultado Abril 2018. * Tasa por 1,000 habitantes. Fecha de Actualización: Abril 2018.
Fecha de consulta: Abril 2018. Elaboró: Departamento de Evaluación.

Diagnóstico de Salud Estatal
D. R. © Servicios de Salud de Morelos 2018, México.

10 Principales Causas de Morbilidad (SUIVE) 2017, de 10 a 19 años de edad (Tasa X 1000 hab. de 10 a 19) 027 Totolapan

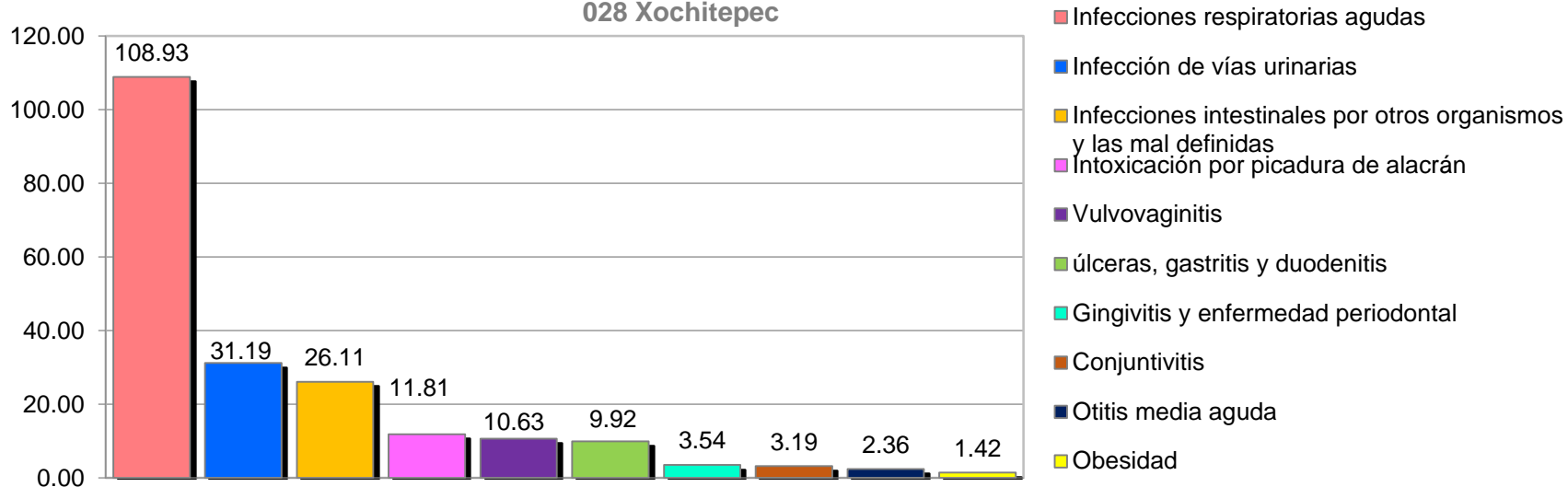


Morbilidad (SUIVE) 2017 de 10 A 19 años, del municipio de 027 Totolapan.				
No.	PADECIMIENTO	CLAVE CIE10	CASOS	
			NÚM.	TASA *
1	Infecciones respiratorias agudas	J00-J06, J20, J21 excepto J02.0 y J03.0	222	126.14
2	Infecciones intestinales por otros organismos y las mal definidas	A04, A08-A09 excepto A08.0	44	25.00
3	Infección de vías urinarias	N30, N34, N39.0	16	9.09
4	Intoxicación por picadura de alacrán	T63.2, X22	10	5.68
5	Violencia intrafamiliar	Y07.0-Y07.2	7	3.98
6	Vulvovaginitis	N76	5	2.84
7	Otitis media aguda	H65.0-H65.1	4	2.27
8	Varicela	B01	4	2.27
9	Accidentes de transporte en vehículos con motor	V20-V29, V40-V79	3	1.70
10	Intoxicación por ponzoña de animales	T63, X21, X27, EXCEPTO T63.2	3	1.70
	Resto de Diagnosticos		14	
	TOTAL		332	
	Población municipal (SSM) 2017:		1,760	

Fuente: Sistema Único de Vigilancia Epidemiológica (SUIVE) cierre 2017 del 01 al 31 de diciembre, incluye solo casos SSM.
 Proyección de Población 2017, CONAPO-DGIS. Consultado Abril 2018. * Tasa por 1,000 habitantes. Fecha de Actualización: Abril 2018.
Fecha de consulta: Abril 2018. Elaboró: Departamento de Evaluación.

Diagnóstico de Salud Estatal
 D. R. © Servicios de Salud de Morelos 2018, México.

10 Principales Causas de Morbilidad (SUIVE) 2017, de 10 a 19 años de edad (Tasa X 1000 hab. de 10 a 19) 028 Xochitepec



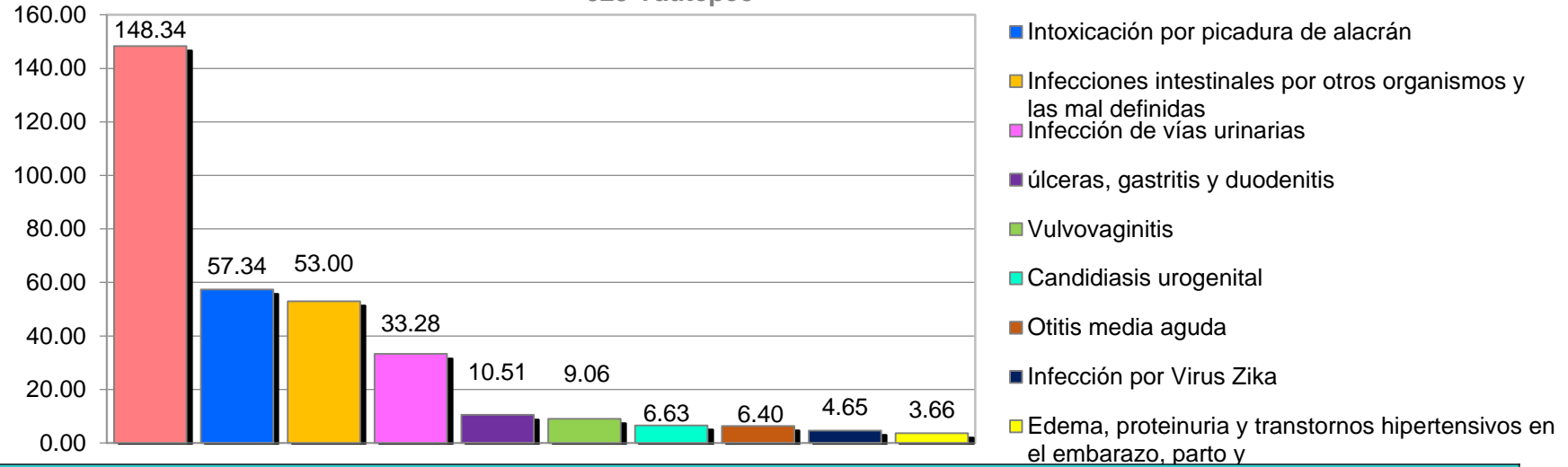
Morbilidad (SUIVE) 2017 de 10 A 19 años, del municipio de 028 Xochitepec.				
No.	PADECIMIENTO	CLAVE CIE10	CASOS	
			NÚM.	TASA *
1	Infecciones respiratorias agudas	J00-J06, J20, J21 excepto J02.0 y J03.0	922	108.93
2	Infección de vías urinarias	N30, N34, N39.0	264	31.19
3	Infecciones intestinales por otros organismos y las mal definidas	A04, A08-A09 excepto A08.0	221	26.11
4	Intoxicación por picadura de alacrán	T63.2, X22	100	11.81
5	Vulvovaginitis	N76	90	10.63
6	Úlceras, gastritis y duodenitis	K25-K29	84	9.92
7	Gingivitis y enfermedad periodontal	K05	30	3.54
8	Conjuntivitis	H10	27	3.19
9	Otitis media aguda	H65.0-H65.1	20	2.36
10	Obesidad	E66	12	1.42
	Resto de Diagnosticos		61	
	TOTAL		1,831	
	Población municipal (SSM) 2017:		8,464	

Fuente: Sistema Único de Vigilancia Epidemiológica (SUIVE) cierre 2017 del 01 al 31 de diciembre, incluye solo casos SSM.
 Proyección de Población 2017, CONAPO-DGIS. Consultado Abril 2018. * Tasa por 1,000 habitantes. Fecha de Actualización: Abril 2018.
Fecha de consulta: Abril 2018. Elaboró: Departamento de Evaluación.

Diagnóstico de Salud Estatal
 D. R. © Servicios de Salud de Morelos 2018, México.



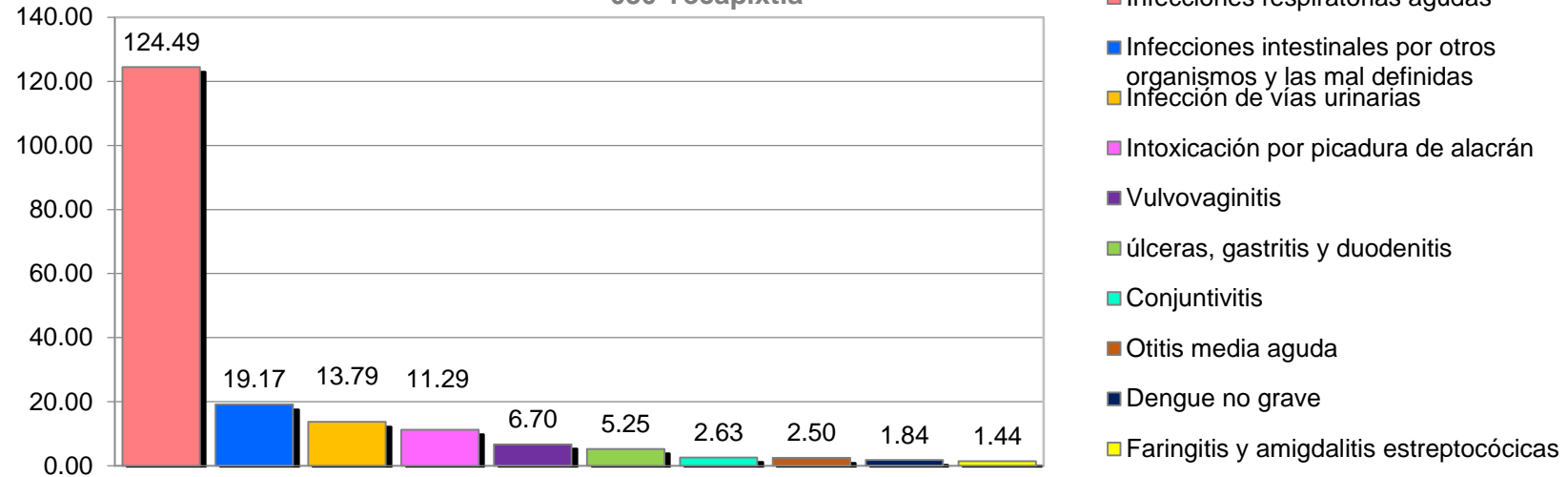
10 Principales Causas de Morbilidad (SUIVE) 2017, de 10 a 19 años de edad (Tasa X 1000 hab. de 10 a 19) 029 Yauatepec



Morbilidad (SUIVE) 2017 de 10 A 19 años, del municipio de 029 Yauatepec.				
No.	PADECIMIENTO	CLAVE CIE10	CASOS	
			NÚM.	TASA *
1	Infecciones respiratorias agudas	J00-J06, J20, J21 excepto J02.0 y J03.0	1,948	148.34
2	Intoxicación por picadura de alacrán	T63.2, X22	753	57.34
3	Infecciones intestinales por otros organismos y las mal definidas	A04, A08-A09 excepto A08.0	696	53.00
4	Infección de vías urinarias	N30, N34, N39.0	437	33.28
5	Úlceras, gastritis y duodenitis	K25-K29	138	10.51
6	Vulvovaginitis	N76	119	9.06
7	Candidiasis urogenital	B37.3-B37.4	87	6.63
8	Otitis media aguda	H65.0-H65.1	84	6.40
9	Infección por Virus Zika	U06.9	61	4.65
10	Edema, proteinuria y trastornos hipertensivos en el embarazo, parto y	O10-O16	48	3.66
	Resto de Diagnosticos		216	
	TOTAL		4,587	
	Población municipal (SSM) 2017:		13,132	

Fuente: Sistema Único de Vigilancia Epidemiológica (SUIVE) cierre 2017 del 01 al 31 de diciembre, incluye solo casos SSM.
Proyección de Población 2017, CONAPO-DGIS. Consultado Abril 2018. * Tasa por 1,000 habitantes. Fecha de Actualización: Abril 2018.
Fecha de consulta: Abril 2018. Elaboró: Departamento de Evaluación.

**10 Principales Causas de Morbilidad (SUIVE) 2017, de 10 a 19 años de edad
 (Tasa X 1000 hab. de 10 a 19)
 030 Yecapixtla**

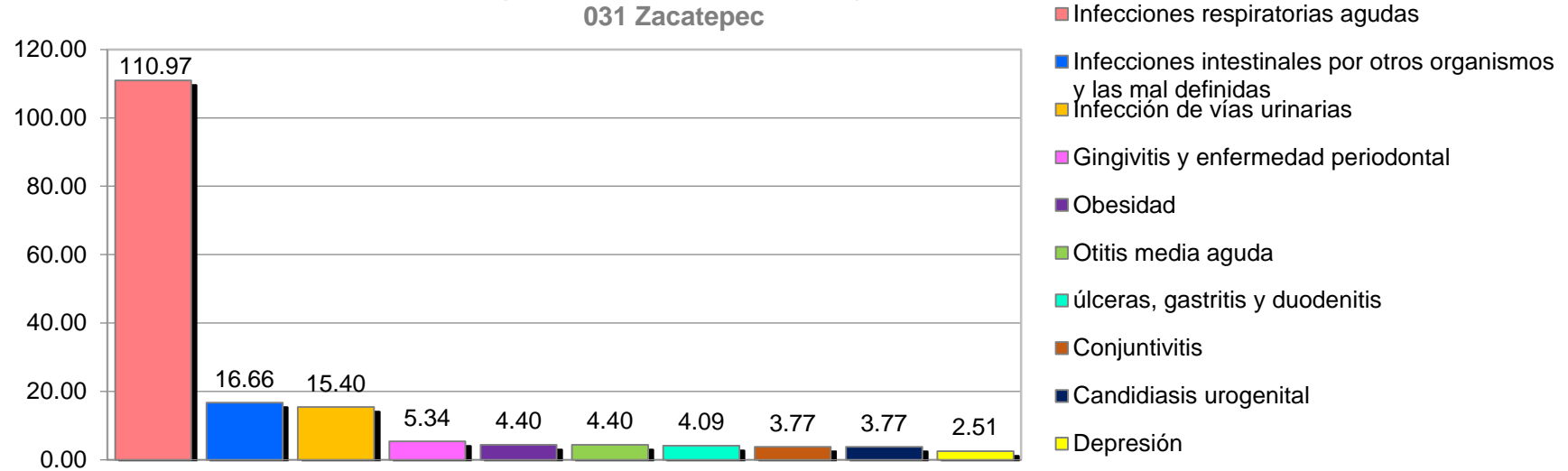


Morbilidad (SUIVE) 2017 de 10 A 19 años, del municipio de 030 Yecapixtla.				
No.	PADECIMIENTO	CLAVE CIE10	CASOS	
			NÚM.	TASA *
1	Infecciones respiratorias agudas	J00-J06, J20, J21 excepto J02.0 y J03.0	948	124.49
2	Infecciones intestinales por otros organismos y las mal definidas	A04, A08-A09 excepto A08.0	146	19.17
3	Infección de vías urinarias	N30, N34, N39.0	105	13.79
4	Intoxicación por picadura de alacrán	T63.2, X22	86	11.29
5	Vulvovaginitis	N76	51	6.70
6	Úlceras, gastritis y duodenitis	K25-K29	40	5.25
7	Conjuntivitis	H10	20	2.63
8	Otitis media aguda	H65.0-H65.1	19	2.50
9	Dengue no grave	A90	14	1.84
10	Faringitis y amigdalitis estreptocócicas	J02.0, J03.0	11	1.44
	Resto de Diagnosticos		55	
	TOTAL		1,495	
	Población municipal (SSM) 2017:		7,615	

Fuente: Sistema Único de Vigilancia Epidemiológica (SUIVE) cierre 2017 del 01 al 31 de diciembre, incluye solo casos SSM.
 Proyección de Población 2017, CONAPO-DGIS. Consultado Abril 2018. * Tasa por 1,000 habitantes. Fecha de Actualización: Abril 2018.
Fecha de consulta: Abril 2018. Elaboró: Departamento de Evaluación.

Diagnóstico de Salud Estatal
 D. R. © Servicios de Salud de Morelos 2018, México.

10 Principales Causas de Morbilidad (SUIVE) 2017, de 10 a 19 años de edad (Tasa X 1000 hab. de 10 a 19) 031 Zacatepec

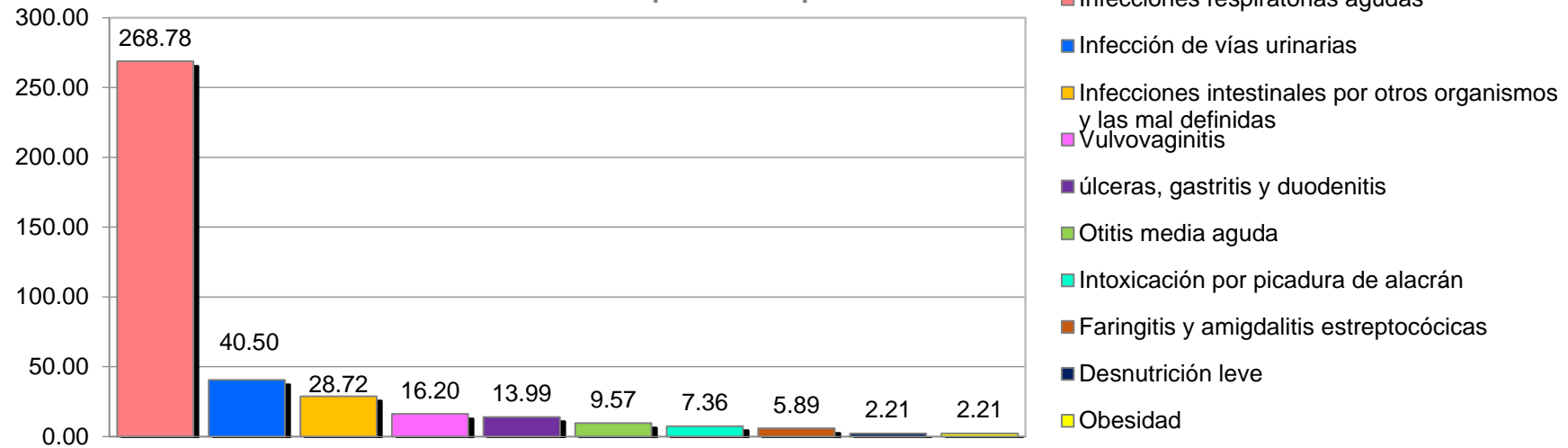


Morbilidad (SUIVE) 2017 de 10 A 19 años, del municipio de 031 Zacatepec.				
No.	PADECIMIENTO	CLAVE CIE10	CASOS	
			NÚM.	TASA *
1	Infecciones respiratorias agudas	J00-J06, J20, J21 excepto J02.0 y J03.0	353	110.97
2	Infecciones intestinales por otros organismos y las mal definidas	A04, A08-A09 excepto A08.0	53	16.66
3	Infección de vías urinarias	N30, N34, N39.0	49	15.40
4	Gingivitis y enfermedad periodontal	K05	17	5.34
5	Obesidad	E66	14	4.40
6	Otitis media aguda	H65.0-H65.1	14	4.40
7	Úlceras, gastritis y duodenitis	K25-K29	13	4.09
8	Conjuntivitis	H10	12	3.77
9	Candidiasis urogenital	B37.3-B37.4	12	3.77
10	Depresión	F32	8	2.51
	Resto de Diagnosticos		21	
	TOTAL		566	
	Población municipal (SSM) 2017:		3,181	

Fuente: Sistema Único de Vigilancia Epidemiológica (SUIVE) cierre 2017 del 01 al 31 de diciembre, incluye solo casos SSM.
 Proyección de Población 2017, CONAPO-DGIS. Consultado Abril 2018. * Tasa por 1,000 habitantes. Fecha de Actualización: Abril 2018.
Fecha de consulta: Abril 2018. Elaboró: Departamento de Evaluación.

Diagnóstico de Salud Estatal
 D. R. © Servicios de Salud de Morelos 2018, México.

**10 Principales Causas de Morbilidad (SUIVE) 2017, de 10 a 19 años de edad
 (Tasa X 1000 hab. de 10 a 19)
 032 Zacualpan de Amilpas**

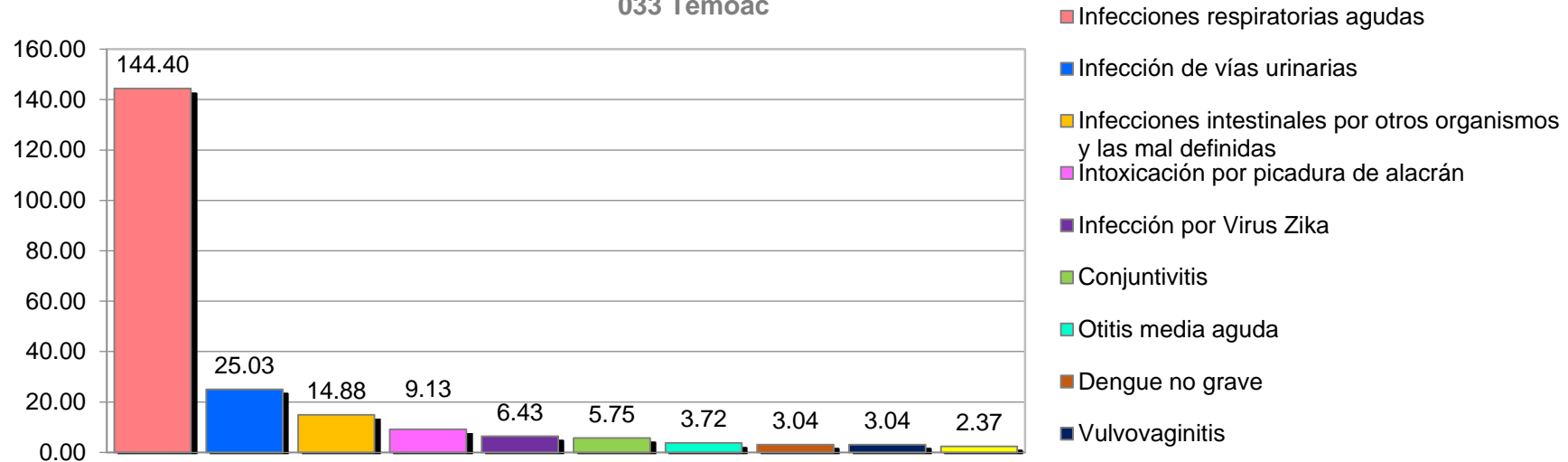


Morbilidad (SUIVE) 2017 de 10 A 19 años, del municipio de 032 Zacualpan.				
No.	PADECIMIENTO	CLAVE CIE10	CASOS	
			NÚM.	TASA *
1	Infecciones respiratorias agudas	J00-J06, J20, J21 excepto J02.0 y J03.0	365	268.78
2	Infección de vías urinarias	N30, N34, N39.0	55	40.50
3	Infecciones intestinales por otros organismos y las mal definidas	A04, A08-A09 excepto A08.0	39	28.72
4	Vulvovaginitis	N76	22	16.20
5	Úlceras, gastritis y duodenitis	K25-K29	19	13.99
6	Otitis media aguda	H65.0-H65.1	13	9.57
7	Intoxicación por picadura de alacrán	T63.2, X22	10	7.36
8	Faringitis y amigdalitis estreptocócicas	J02.0, J03.0	8	5.89
9	Desnutrición leve	E44.1	3	2.21
10	Obesidad	E66	3	2.21
	Resto de Diagnosticos		8	
	TOTAL		545	
	Población municipal (SSM) 2017:		1,358	

Fuente: Sistema Único de Vigilancia Epidemiológica (SUIVE) cierre 2017 del 01 al 31 de diciembre, incluye solo casos SSM.
 Proyección de Población 2017, CONAPO-DGIS. Consultado Abril 2018. * Tasa por 1,000 habitantes. Fecha de Actualización: Abril 2018.
 Fecha de consulta: Abril 2018. Elaboró: Departamento de Evaluación.

Diagnóstico de Salud Estatal
 D. R. © Servicios de Salud de Morelos 2018, México.

**10 Principales Causas de Morbilidad (SUIVE) 2017, de 10 a 19 años de edad
 (Tasa X 1000 hab. de 10 a 19)
 033 Temoac**



Morbilidad (SUIVE) 2017 de 10 A 19 años, del municipio de 033 Temoac.				
No.	PADECIMIENTO	CLAVE CIE10	CASOS	
			NÚM.	TASA *
1	Infecciones respiratorias agudas	J00-J06, J20, J21 excepto J02.0 y J03.0	427	144.40
2	Infección de vías urinarias	N30, N34, N39.0	74	25.03
3	Infecciones intestinales por otros organismos y las mal definidas	A04, A08-A09 excepto A08.0	44	14.88
4	Intoxicación por picadura de alacrán	T63.2, X22	27	9.13
5	Infección por Virus Zika	U06.9	19	6.43
6	Conjuntivitis	H10	17	5.75
7	Otitis media aguda	H65.0-H65.1	11	3.72
8	Dengue no grave	A90	9	3.04
9	Vulvovaginitis	N76	9	3.04
10	Obesidad	E66	7	2.37
	Resto de Diagnosticos		20	
	TOTAL		664	
	Población municipal (SSM) 2017:		2,957	

Fuente: Sistema Único de Vigilancia Epidemiológica (SUIVE) cierre 2017 del 01 al 31 de diciembre, incluye solo casos SSM.
 Proyección de Población 2017, CONAPO-DGIS. Consultado Abril 2018. * Tasa por 1,000 habitantes. Fecha de Actualización: Abril 2018.
 Fecha de consulta: Abril 2018. Elaboró: Departamento de Evaluación.

Diagnóstico de Salud Estatal
 D. R. © Servicios de Salud de Morelos 2018, México.

