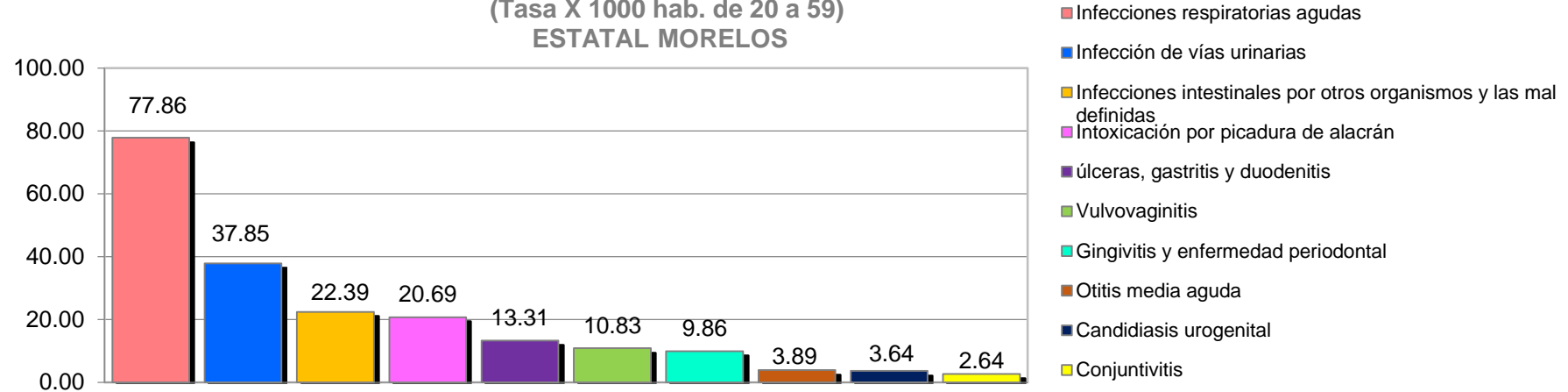


2.5.6.- Principales Causas de Morbilidad, en Población de 20 a 59 años (Estatad, Jurisdicción y Municipio).

10 Principales Causas de Morbilidad (SUIVE) 2017, de 20 a 59 años de edad
(Tasa X 1000 hab. de 20 a 59)
ESTATAL MORELOS



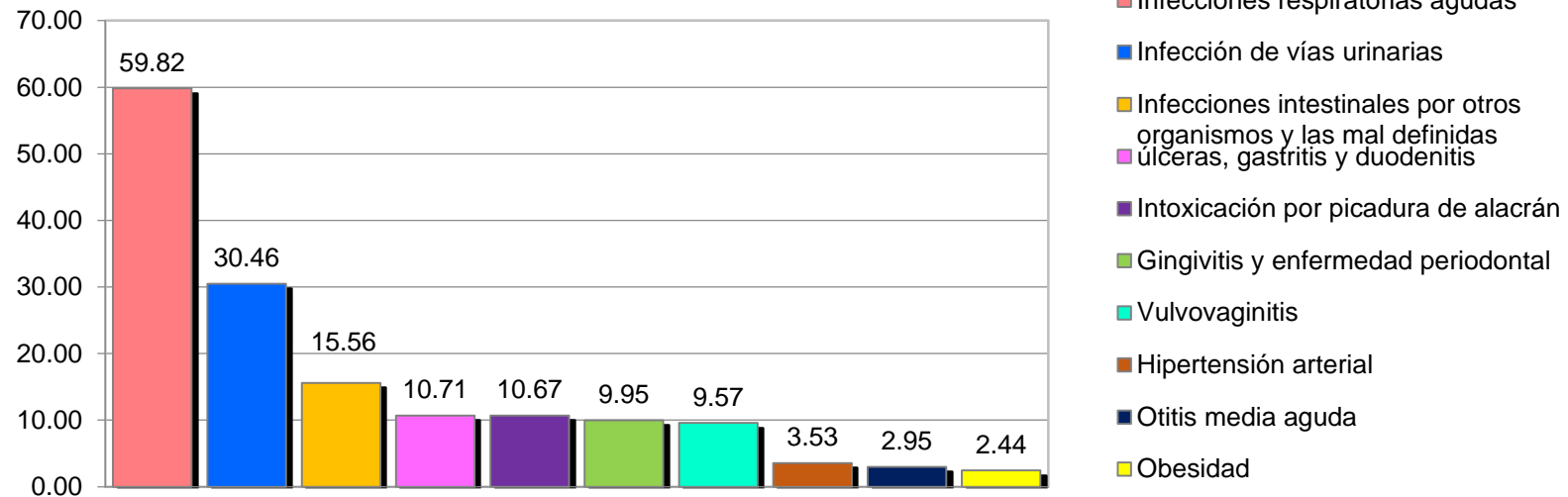
Morbilidad (SUIVE) 2017, del Estado de Morelos.

| No. | PADECIMIENTO | CLAVE CIE10 | CASOS | |
|-----|---|---|----------------|--------|
| | | | NÚM. | TASA * |
| 1 | Infecciones respiratorias agudas | J00-J06, J20, J21 excepto J02.0 y J03.0 | 47864 | 77.86 |
| 2 | Infección de vías urinarias | N30, N34, N39.0 | 23267 | 37.85 |
| 3 | Infecciones intestinales por otros organismos y las mal definidas | A04, A08-A09 excepto A08.0 | 13767 | 22.39 |
| 4 | Intoxicación por picadura de alacrán | T63.2, X22 | 12717 | 20.69 |
| 5 | úlceras, gastritis y duodenitis | K25-K29 | 8185 | 13.31 |
| 6 | Vulvovaginitis | N76 | 6659 | 10.83 |
| 7 | Gingivitis y enfermedad periodontal | K05 | 6061 | 9.86 |
| 8 | Otitis media aguda | H65.0-H65.1 | 2389 | 3.89 |
| 9 | Candidiasis urogenital | B37.3-B37.4 | 2239 | 3.64 |
| 10 | Conjuntivitis | H10 | 1620 | 2.64 |
| | Resto de Diagnosticos | | 20186 | |
| | TOTAL | | 144954 | |
| | Población municipal (SSM) 2017: | | 614,774 | |

Fuente: Sistema Único de Vigilancia Epidemiológica (SUIVE) cierre 2017 del 01 al 31 de diciembre, incluye solo casos SSM.
Proyección de Población 2017, CONAPO-DGIS. Consultado Abril 2018. * Tasa por 1,000 habitantes. Fecha de Actualización: Abril 2018.
Fecha de consulta: Abril 2018. Elaboró: Departamento de Evaluación.

Diagnóstico de Salud Estatal
D. R. © Servicios de Salud de Morelos 2018, México.

10 Principales Causas de Morbilidad (SUIVE) 2017, de 20 a 59 años de edad (Tasa X 1000 hab. de 20 a 59) JURISDICCIÓN I

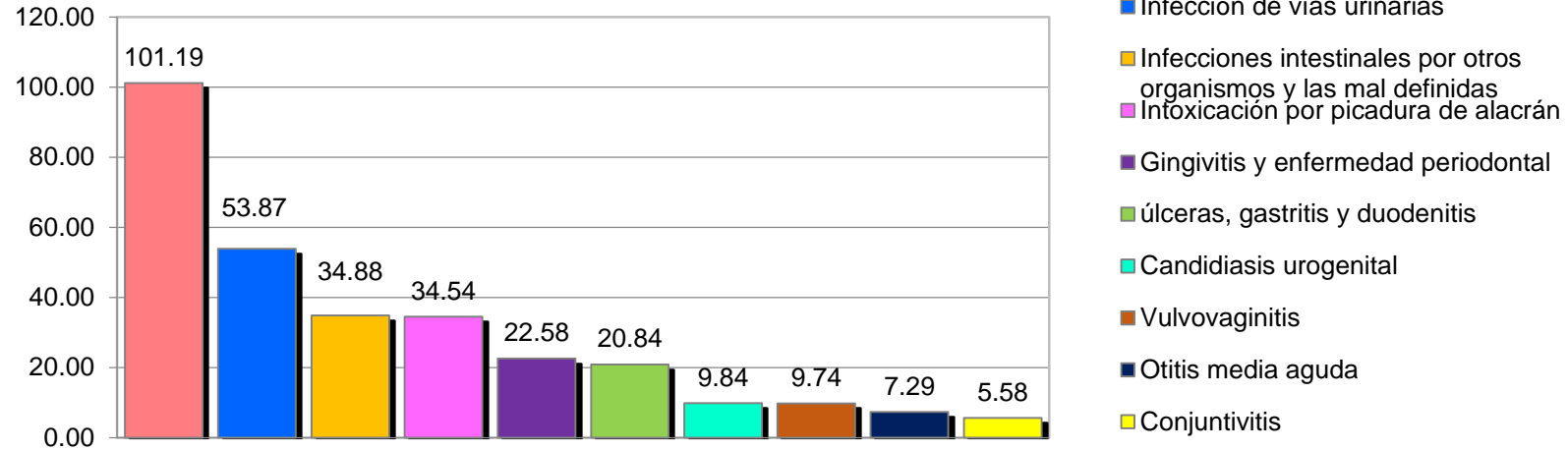


| Morbilidad (SUIVE) 2017, de la Jurisdicción I, Cuernavaca. | | | | |
|--|---|---|----------------|--------|
| No. | PADECIMIENTO | CLAVE CIE10 | CASOS | |
| | | | NÚM. | TASA * |
| 1 | Infecciones respiratorias agudas | J00-J06, J20, J21 excepto J02.0 y J03.0 | 17675 | 59.82 |
| 2 | Infección de vías urinarias | N30, N34, N39.0 | 9001 | 30.46 |
| 3 | Infecciones intestinales por otros organismos y las mal definidas | A04, A08-A09 excepto A08.0 | 4598 | 15.56 |
| 4 | úlceras, gastritis y duodenitis | K25-K29 | 3163 | 10.71 |
| 5 | Intoxicación por picadura de alacrán | T63.2, X22 | 3152 | 10.67 |
| 6 | Gingivitis y enfermedad periodontal | K05 | 2939 | 9.95 |
| 7 | Vulvovaginitis | N76 | 2828 | 9.57 |
| 8 | Hipertensión arterial | I10-I15 | 1044 | 3.53 |
| 9 | Otitis media aguda | H65.0-H65.1 | 873 | 2.95 |
| 10 | Obesidad | E66 | 721 | 2.44 |
| | Resto de Diagnosticos | | 7,652 | |
| | TOTAL | | 53,646 | |
| | Población municipal (SSM) 2017: | | 295,469 | |

Fuente: Sistema Único de Vigilancia Epidemiológica (SUIVE) cierre 2017 del 01 al 31 de diciembre, incluye solo casos SSM.
Proyección de Población 2017, CONAPO-DGIS. Consultado Abril 2018. * Tasa por 1,000 habitantes. Fecha de Actualización: Abril 2018.
Fecha de consulta: Abril 2018. Elaboró: Departamento de Evaluación.

Diagnóstico de Salud Estatal
D. R. © Servicios de Salud de Morelos 2018, México.

**10 Principales Causas de Morbilidad (SUIVE) 2017, de 20 a 59 años de edad
 (Tasa X 1000 hab. de 20 a 59)
 JURISDICCIÓN II**

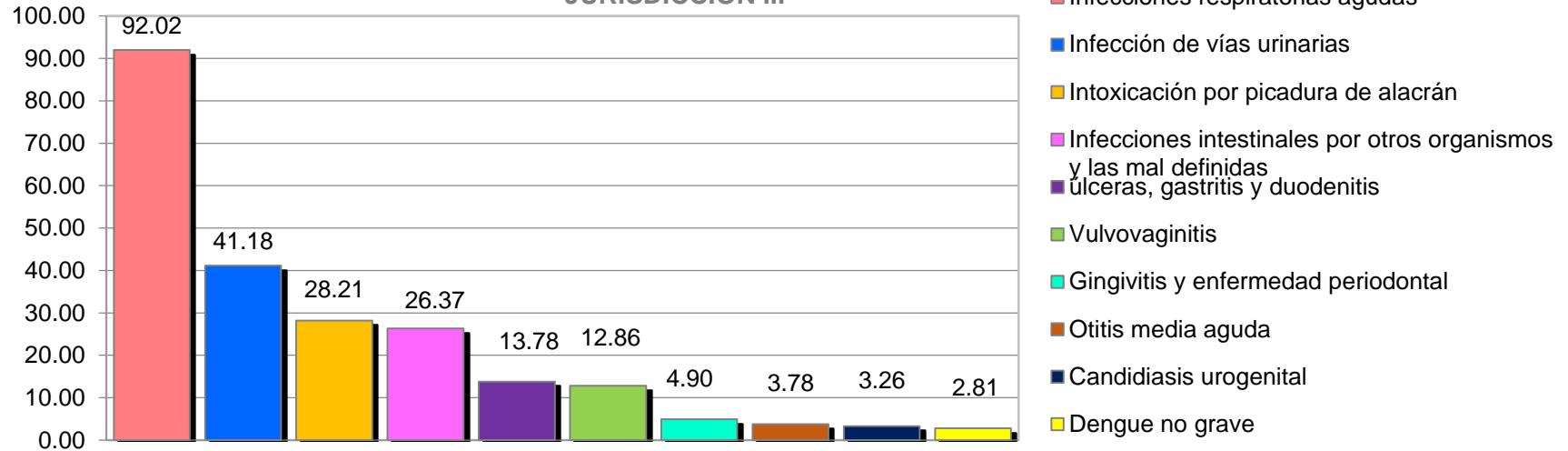


| Morbilidad (SUIVE) 2017, de la Jurisdicción II, Jojutla. | | | | |
|--|---|---|---------------|--------|
| No. | PADECIMIENTO | CLAVE CIE10 | CASOS | |
| | | | NÚM. | TASA * |
| 1 | Infecciones respiratorias agudas | J00-J06, J20, J21 excepto J02.0 y J03.0 | 8910 | 101.19 |
| 2 | Infección de vías urinarias | N30, N34, N39.0 | 4743 | 53.87 |
| 3 | Infecciones intestinales por otros organismos y las mal definidas | A04, A08-A09 excepto A08.0 | 3071 | 34.88 |
| 4 | Intoxicación por picadura de alacrán | T63.2, X22 | 3041 | 34.54 |
| 5 | Gingivitis y enfermedad periodontal | K05 | 1988 | 22.58 |
| 6 | Úlceras, gastritis y duodenitis | K25-K29 | 1835 | 20.84 |
| 7 | Candidiasis urogenital | B37.3-B37.4 | 866 | 9.84 |
| 8 | Vulvovaginitis | N76 | 858 | 9.74 |
| 9 | Otitis media aguda | H65.0-H65.1 | 642 | 7.29 |
| 10 | Conjuntivitis | H10 | 491 | 5.58 |
| | Resto de Diagnosticos | | 4,008 | |
| | TOTAL | | 30,453 | |
| | Población municipal (SSM) 2017: | | 88,050 | |

Fuente: Sistema Único de Vigilancia Epidemiológica (SUIVE) cierre 2017 del 01 al 31 de diciembre, incluye solo casos SSM.
 Proyección de Población 2017, CONAPO-DGIS. Consultado Abril 2018. * Tasa por 1,000 habitantes. Fecha de Actualización: Abril 2018.
Fecha de consulta: Abril 2018. Elaboró: Departamento de Evaluación.

Diagnóstico de Salud Estatal
 D. R. © Servicios de Salud de Morelos 2018, México.

**10 Principales Causas de Morbilidad (SUIVE) 2017, de 20 a 59 años de edad
 (Tasa X 1000 hab. de 20 a 59)
 JURISDICCIÓN III**

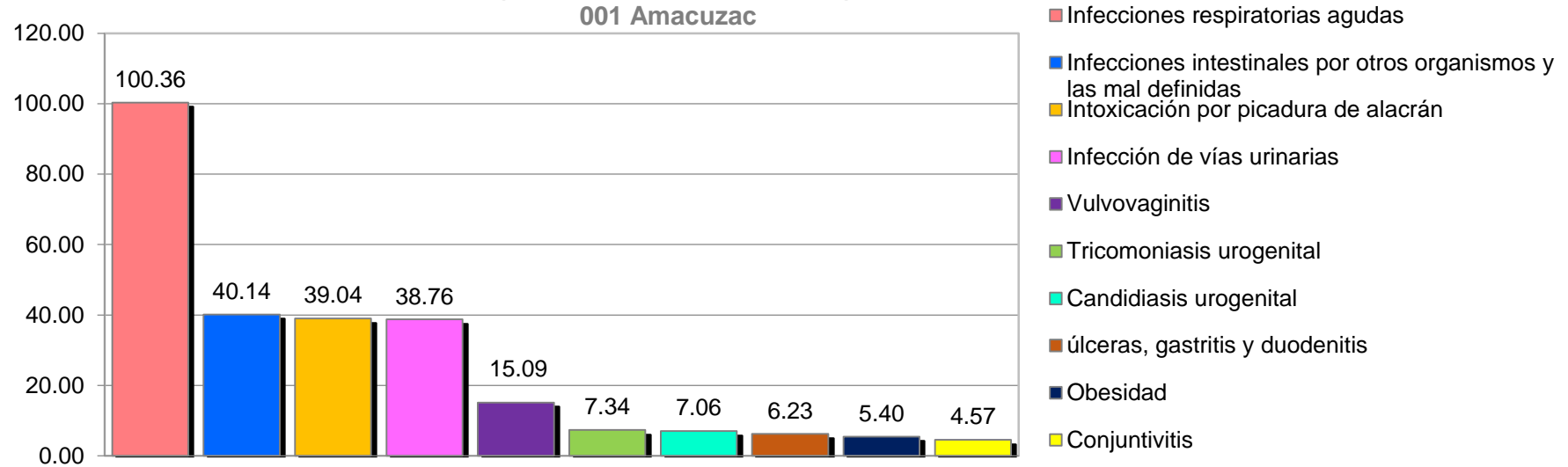


| Morbilidad (SUIVE) 2017, de la Jurisdicción III, Cuautla. | | | | |
|---|---|---|----------------|--------|
| No. | PADECIMIENTO | CLAVE CIE10 | CASOS | |
| | | | NÚM. | TASA * |
| 1 | Infecciones respiratorias agudas | J00-J06, J20, J21 excepto J02.0 y J03.0 | 21279 | 92.02 |
| 2 | Infección de vías urinarias | N30, N34, N39.0 | 9523 | 41.18 |
| 3 | Intoxicación por picadura de alacrán | T63.2, X22 | 6524 | 28.21 |
| 4 | Infecciones intestinales por otros organismos y las mal definidas | A04, A08-A09 excepto A08.0 | 6098 | 26.37 |
| 5 | úlceras, gastritis y duodenitis | K25-K29 | 3187 | 13.78 |
| 6 | Vulvovaginitis | N76 | 2973 | 12.86 |
| 7 | Gingivitis y enfermedad periodontal | K05 | 1134 | 4.90 |
| 8 | Otitis media aguda | H65.0-H65.1 | 874 | 3.78 |
| 9 | Candidiasis urogenital | B37.3-B37.4 | 755 | 3.26 |
| 10 | Dengue no grave | A90 | 650 | 2.81 |
| | Resto de Diagnosticos | | 7,858 | |
| | TOTAL | | 60,855 | |
| | Población municipal (SSM) 2017: | | 231,255 | |

Fuente: Sistema Único de Vigilancia Epidemiológica (SUIVE) cierre 2017 del 01 al 31 de diciembre, incluye solo casos SSM.
 Proyección de Población 2017, CONAPO-DGIS. Consultado Abril 2018. * Tasa por 1,000 habitantes. Fecha de Actualización: Abril 2018.
Fecha de consulta: Abril 2018. Elaboró: Departamento de Evaluación.

Diagnóstico de Salud Estatal
 D. R. © Servicios de Salud de Morelos 2018, México.

**10 Principales Causas de Morbilidad (SUIVE) 2017, de 20 a 59 años de edad
 (Tasa X 1000 hab. de 20 a 59)**
001 Amacuzac

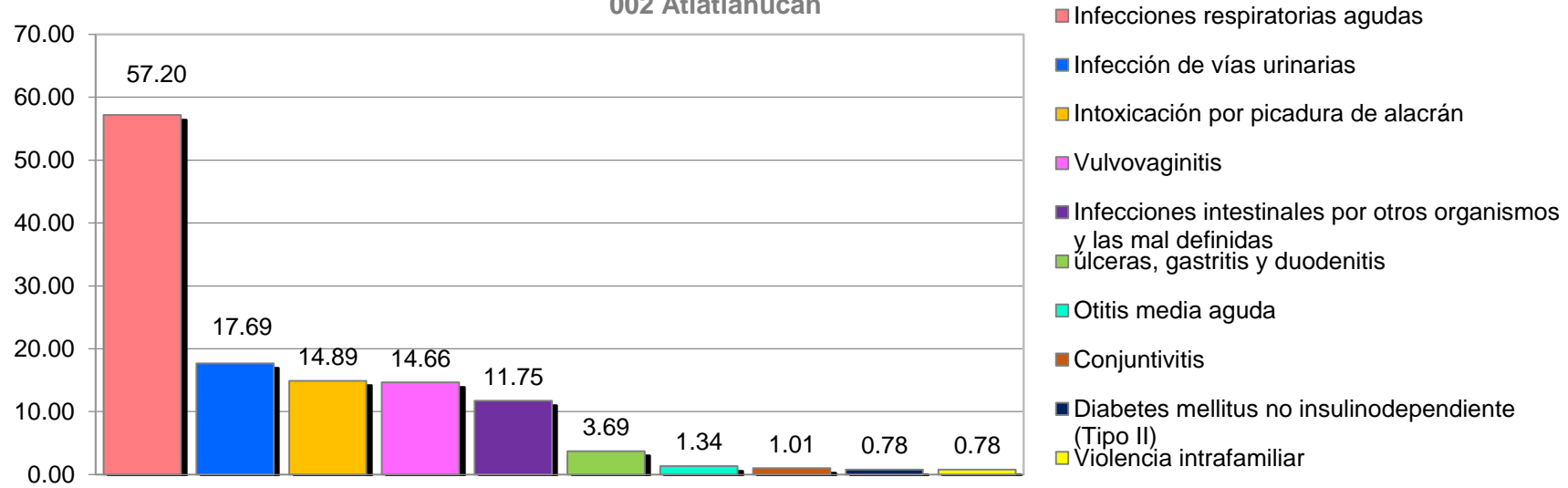


| Morbilidad (SUIVE) 2017, del municipio de 001 Amacuzac. | | | | |
|---|---|---|--------------|--------|
| No. | PADECIMIENTO | CLAVE CIE10 | CASOS | |
| | | | NÚM. | TASA * |
| 1 | Infecciones respiratorias agudas | J00-J06, J20, J21 excepto J02.0 y J03.0 | 725 | 100.36 |
| 2 | Infecciones intestinales por otros organismos y las mal definidas | A04, A08-A09 excepto A08.0 | 290 | 40.14 |
| 3 | Intoxicación por picadura de alacrán | T63.2, X22 | 282 | 39.04 |
| 4 | Infección de vías urinarias | N30, N34, N39.0 | 280 | 38.76 |
| 5 | Vulvovaginitis | N76 | 109 | 15.09 |
| 6 | Tricomoniasis urogenital | A59.0 | 53 | 7.34 |
| 7 | Candidiasis urogenital | B37.3-B37.4 | 51 | 7.06 |
| 8 | Úlceras, gastritis y duodenitis | K25-K29 | 45 | 6.23 |
| 9 | Obesidad | E66 | 39 | 5.40 |
| 10 | Conjuntivitis | H10 | 33 | 4.57 |
| | Resto de Diagnosticos | | 217 | |
| | TOTAL | | 2124 | |
| | Población municipal (SSM) 2017: | | 7,224 | |

Fuente: Sistema Único de Vigilancia Epidemiológica (SUIVE) cierre 2017 del 01 al 31 de diciembre, incluye solo casos SSM.
 Proyección de Población 2017, CONAPO-DGIS. Consultado Abril 2018. * Tasa por 1,000 habitantes. Fecha de Actualización: Abril 2018.
 Fecha de consulta: Abril 2018. Elaboró: Departamento de Evaluación.

Diagnóstico de Salud Estatal
 D. R. © Servicios de Salud de Morelos 2018, México.

**10 Principales causas de morbilidad (SUIVE) 2017, de 20 a 59 años de edad
(Tasa X 1000 hab. de 20 a 59)
002 Atlalahucán**



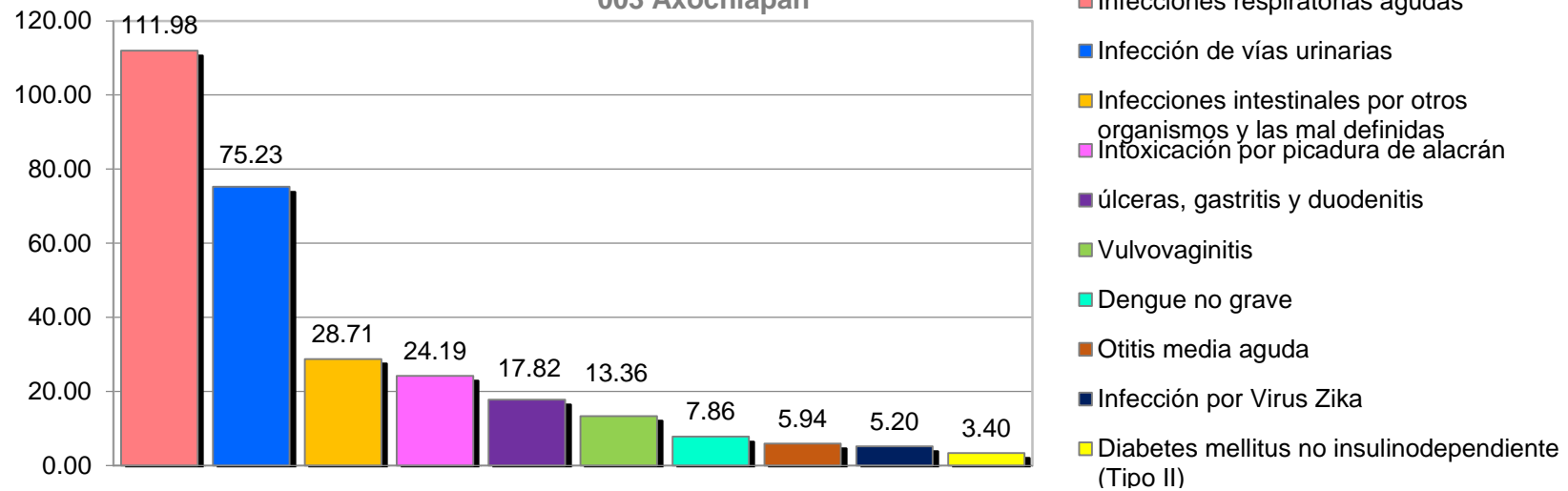
Morbilidad (SUIVE) 2017, del municipio de 002 Atlalahucán.

| No. | PADECIMIENTO | CLAVE CIE10 | CASOS | |
|-----|---|---|--------------|--------|
| | | | NÚM. | TASA * |
| 1 | Infecciones respiratorias agudas | J00-J06, J20, J21 excepto J02.0 y J03.0 | 511 | 57.20 |
| 2 | Infección de vías urinarias | N30, N34, N39.0 | 158 | 17.69 |
| 3 | Intoxicación por picadura de alacrán | T63.2, X22 | 133 | 14.89 |
| 4 | Vulvovaginitis | N76 | 131 | 14.66 |
| 5 | Infecciones intestinales por otros organismos y las mal definidas | A04, A08-A09 excepto A08.0 | 105 | 11.75 |
| 6 | úlceras, gastritis y duodenitis | K25-K29 | 33 | 3.69 |
| 7 | Otitis media aguda | H65.0-H65.1 | 12 | 1.34 |
| 8 | Conjuntivitis | H10 | 9 | 1.01 |
| 9 | Diabetes mellitus no insulino dependiente (Tipo II) | E11-E14 | 7 | 0.78 |
| 10 | Violencia intrafamiliar | Y07.0-Y07.2 | 7 | 0.78 |
| | Resto de Diagnosticos | | 108 | |
| | TOTAL | | 1214 | |
| | Población municipal (SSM) 2017: | | 8,934 | |

Fuente: Sistema Único de Vigilancia Epidemiológica (SUIVE) cierre 2017 del 01 al 31 de diciembre, incluye solo casos SSM.
Proyección de Población 2017, CONAPO-DGIS. Consultado Abril 2018. * Tasa por 1,000 habitantes. Fecha de Actualización: Abril 2018.
Fecha de consulta: Abril 2018. Elaboró: Departamento de Evaluación.

Diagnóstico de Salud Estatal
D. R. © Servicios de Salud de Morelos 2018, México.

**10 Principales Causas de Morbilidad (SUIVE) 2017, de 20 a 59 años de edad
 (Tasa X 1000 hab. de 20 a 59)
 003 Axochiapan**

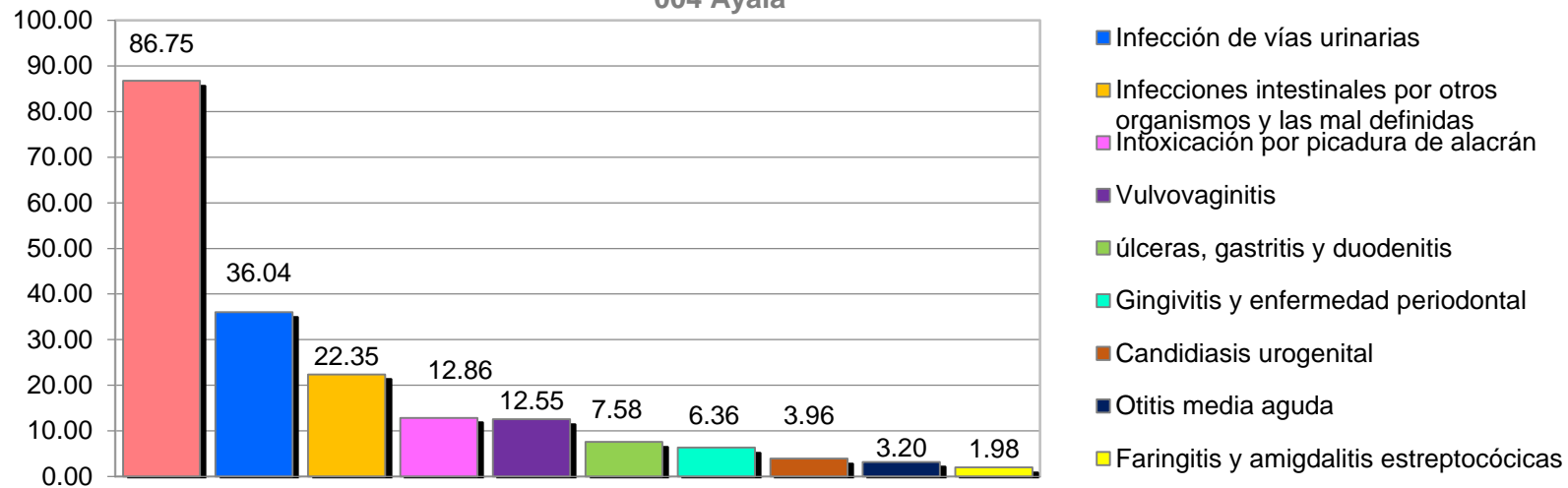


| Morbilidad (SUIVE) 2017, del municipio de 003 Axochiapan. | | | | |
|---|---|---|---------------|--------|
| No. | PADECIMIENTO | CLAVE CIE10 | CASOS | |
| | | | NÚM. | TASA * |
| 1 | Infecciones respiratorias agudas | J00-J06, J20, J21 excepto J02.0 y J03.0 | 1810 | 111.98 |
| 2 | Infección de vías urinarias | N30, N34, N39.0 | 1216 | 75.23 |
| 3 | Infecciones intestinales por otros organismos y las mal definidas | A04, A08-A09 excepto A08.0 | 464 | 28.71 |
| 4 | Intoxicación por picadura de alacrán | T63.2, X22 | 391 | 24.19 |
| 5 | úlceras, gastritis y duodenitis | K25-K29 | 288 | 17.82 |
| 6 | Vulvovaginitis | N76 | 216 | 13.36 |
| 7 | Dengue no grave | A90 | 127 | 7.86 |
| 8 | Otitis media aguda | H65.0-H65.1 | 96 | 5.94 |
| 9 | Infección por Virus Zika | U06.9 | 84 | 5.20 |
| 10 | Diabetes mellitus no insulino dependiente (Tipo II) | E11-E14 | 55 | 3.40 |
| | Resto de Diagnosticos | | 704 | |
| | TOTAL | | 5451 | |
| | Población municipal (SSM) 2017: | | 16,163 | |

Fuente: Sistema Único de Vigilancia Epidemiológica (SUIVE) cierre 2017 del 01 al 31 de diciembre, incluye solo casos SSM.
 Proyección de Población 2017, CONAPO-DGIS. Consultado Abril 2018. * Tasa por 1,000 habitantes. Fecha de Actualización: Abril 2018.
Fecha de consulta: Abril 2018. Elaboró: Departamento de Evaluación.

Diagnóstico de Salud Estatal
 D. R. © Servicios de Salud de Morelos 2018, México.

10 Principales Causas de Morbilidad (SUIVE) 2017, de 20 a 59 años de edad (Tasa X 1000 hab. de 20 a 59) 004 Ayala

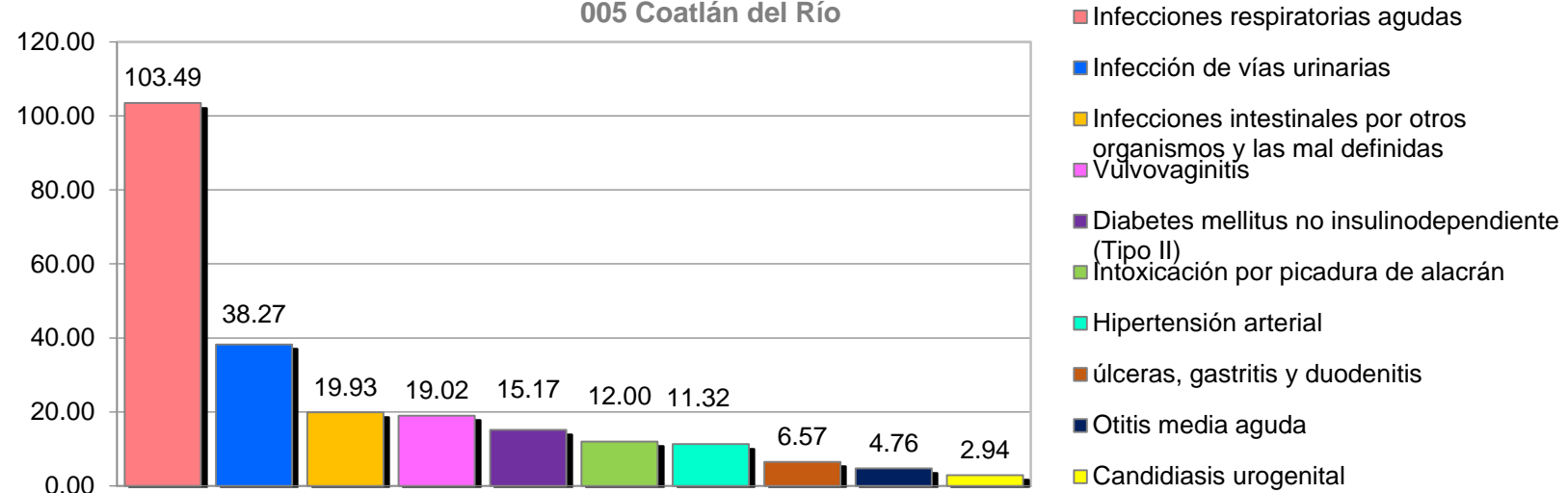


| Morbilidad (SUIVE) 2017, del municipio de 004 Ayala. | | | | |
|--|---|---|---------------|--------|
| No. | PADECIMIENTO | CLAVE CIE10 | CASOS | |
| | | | NÚM. | TASA * |
| 1 | Infecciones respiratorias agudas | J00-J06, J20, J21 excepto J02.0 y J03.0 | 2496 | 86.75 |
| 2 | Infección de vías urinarias | N30, N34, N39.0 | 1037 | 36.04 |
| 3 | Infecciones intestinales por otros organismos y las mal definidas | A04, A08-A09 excepto A08.0 | 643 | 22.35 |
| 4 | Intoxicación por picadura de alacrán | T63.2, X22 | 370 | 12.86 |
| 5 | Vulvovaginitis | N76 | 361 | 12.55 |
| 6 | Úlceras, gastritis y duodenitis | K25-K29 | 218 | 7.58 |
| 7 | Gingivitis y enfermedad periodontal | K05 | 183 | 6.36 |
| 8 | Candidiasis urogenital | B37.3-B37.4 | 114 | 3.96 |
| 9 | Otitis media aguda | H65.0-H65.1 | 92 | 3.20 |
| 10 | Faringitis y amigdalitis estreptocócicas | J02.0, J03.0 | 57 | 1.98 |
| | Resto de Diagnosticos | | 688 | |
| | TOTAL | | 6259 | |
| | Población municipal (SSM) 2017: | | 28,771 | |

Fuente: Sistema Único de Vigilancia Epidemiológica (SUIVE) cierre 2017 del 01 al 31 de diciembre, incluye solo casos SSM.
 Proyección de Población 2017, CONAPO-DGIS. Consultado Abril 2018. * Tasa por 1,000 habitantes. Fecha de Actualización: Abril 2018.
 Fecha de consulta: Abril 2018. Elaboró: Departamento de Evaluación.

Diagnóstico de Salud Estatal
 D. R. © Servicios de Salud de Morelos 2018, México.

10 Principales Causas de Morbilidad (SUIVE) 2017, de 20 a 59 años de edad (Tasa X 1000 hab. de 20 a 59) 005 Coatlán del Río



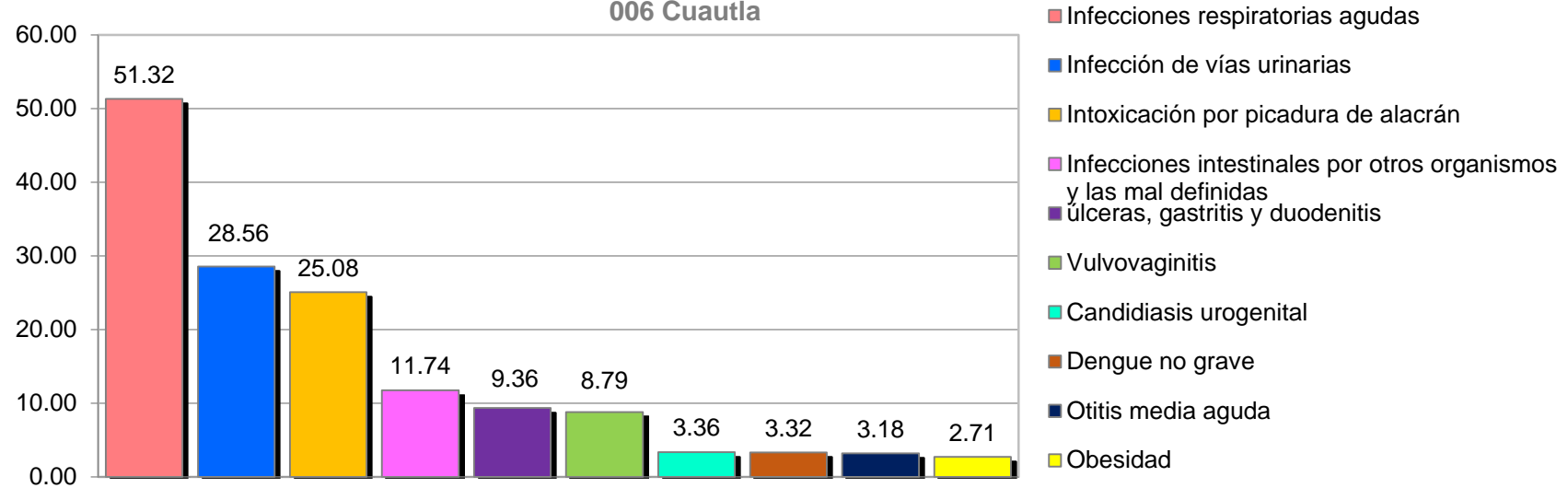
Morbilidad (SUIVE) 2017, del municipio de 005 Coatlán del Río.

| No. | PADECIMIENTO | CLAVE CIE10 | CASOS | |
|-----|---|---|--------------|--------|
| | | | NÚM. | TASA * |
| 1 | Infecciones respiratorias agudas | J00-J06, J20, J21 excepto J02.0 y J03.0 | 457 | 103.49 |
| 2 | Infección de vías urinarias | N30, N34, N39.0 | 169 | 38.27 |
| 3 | Infecciones intestinales por otros organismos y las mal definidas | A04, A08-A09 excepto A08.0 | 88 | 19.93 |
| 4 | Vulvovaginitis | N76 | 84 | 19.02 |
| 5 | Diabetes mellitus no insulino dependiente (Tipo II) | E11-E14 | 67 | 15.17 |
| 6 | Intoxicación por picadura de alacrán | T63.2, X22 | 53 | 12.00 |
| 7 | Hipertensión arterial | I10-I15 | 50 | 11.32 |
| 8 | úlceras, gastritis y duodenitis | K25-K29 | 29 | 6.57 |
| 9 | Otitis media aguda | H65.0-H65.1 | 21 | 4.76 |
| 10 | Candidiasis urogenital | B37.3-B37.4 | 13 | 2.94 |
| | Resto de Diagnosticos | | 128 | |
| | TOTAL | | 1159 | |
| | Población municipal (SSM) 2017: | | 4,416 | |

Fuente: Sistema Único de Vigilancia Epidemiológica (SUIVE) cierre 2017 del 01 al 31 de diciembre, incluye solo casos SSM.
Proyección de Población 2017, CONAPO-DGIS. Consultado Abril 2018. * Tasa por 1,000 habitantes. Fecha de Actualización: Abril 2018.
Fecha de consulta: Abril 2018. Elaboró: Departamento de Evaluación.

Diagnóstico de Salud Estatal
D. R. © Servicios de Salud de Morelos 2018, México.

10 Principales Causas de Morbilidad (SUIVE) 2017, de 20 a 59 años de edad (Tasa X 1000 hab. de 20 a 59) 006 Cuautla

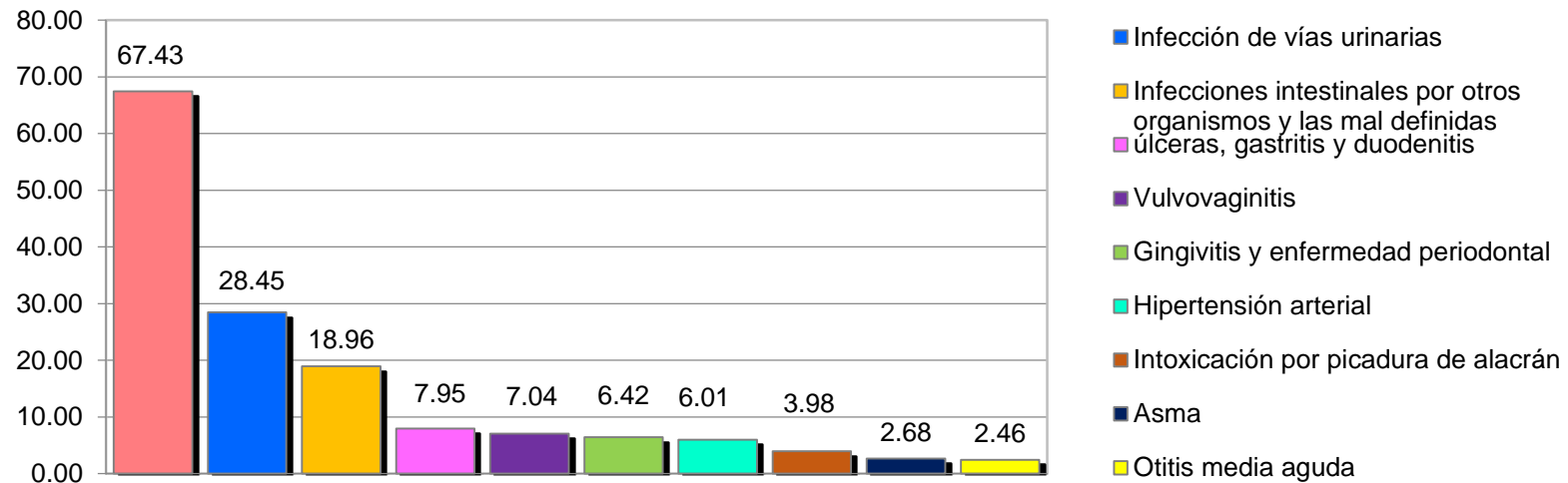


| Morbilidad (SUIVE) 2017, del municipio de 006 Cuautla. | | | | |
|--|---|---|---------------|--------|
| No. | PADECIMIENTO | CLAVE CIE10 | CASOS | |
| | | | NÚM. | TASA * |
| 1 | Infecciones respiratorias agudas | J00-J06, J20, J21 excepto J02.0 y J03.0 | 2517 | 51.32 |
| 2 | Infección de vías urinarias | N30, N34, N39.0 | 1401 | 28.56 |
| 3 | Intoxicación por picadura de alacrán | T63.2, X22 | 1230 | 25.08 |
| 4 | Infecciones intestinales por otros organismos y las mal definidas | A04, A08-A09 excepto A08.0 | 576 | 11.74 |
| 5 | úlceras, gastritis y duodenitis | K25-K29 | 459 | 9.36 |
| 6 | Vulvovaginitis | N76 | 431 | 8.79 |
| 7 | Candidiasis urogenital | B37.3-B37.4 | 165 | 3.36 |
| 8 | Dengue no grave | A90 | 163 | 3.32 |
| 9 | Otitis media aguda | H65.0-H65.1 | 156 | 3.18 |
| 10 | Obesidad | E66 | 133 | 2.71 |
| | Resto de Diagnosticos | | 1009 | |
| | TOTAL | | 8240 | |
| | Población municipal (SSM) 2017: | | 49,049 | |

Fuente: Sistema Único de Vigilancia Epidemiológica (SUIVE) cierre 2017 del 01 al 31 de diciembre, incluye solo casos SSM.
Proyección de Población 2017, CONAPO-DGIS. Consultado Abril 2018. * Tasa por 1,000 habitantes. Fecha de Actualización: Abril 2018.
Fecha de consulta: Abril 2018. Elaboró: Departamento de Evaluación.

Diagnóstico de Salud Estatal
D. R. © Servicios de Salud de Morelos 2018, México.

**10 Principales Causas de Morbilidad (SUIVE) 2017, de 20 a 59 años de edad
(Tasa X 1000 hab. de 20 a 59)
007 Cuernavaca**

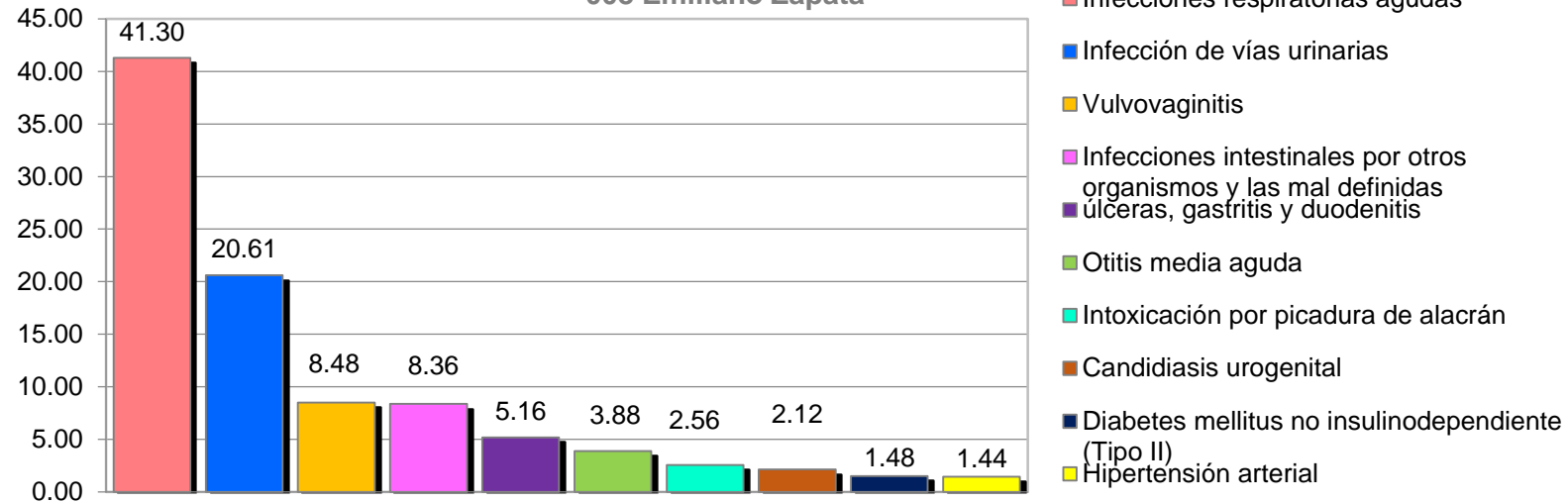


| Morbilidad (SUIVE) 2017, del municipio de 007 Cuernavaca. | | | | |
|---|---|---|----------------|--------|
| No. | PADECIMIENTO | CLAVE CIE10 | CASOS | |
| | | | NÚM. | TASA * |
| 1 | Infecciones respiratorias agudas | J00-J06, J20, J21 excepto J02.0 y J03.0 | 6844 | 67.43 |
| 2 | Infección de vías urinarias | N30, N34, N39.0 | 2888 | 28.45 |
| 3 | Infecciones intestinales por otros organismos y las mal definidas | A04, A08-A09 excepto A08.0 | 1925 | 18.96 |
| 4 | úlceras, gastritis y duodenitis | K25-K29 | 807 | 7.95 |
| 5 | Vulvovaginitis | N76 | 715 | 7.04 |
| 6 | Gingivitis y enfermedad periodontal | K05 | 652 | 6.42 |
| 7 | Hipertensión arterial | I10-I15 | 610 | 6.01 |
| 8 | Intoxicación por picadura de alacrán | T63.2, X22 | 404 | 3.98 |
| 9 | Asma | J45, J46 | 272 | 2.68 |
| 10 | Otitis media aguda | H65.0-H65.1 | 250 | 2.46 |
| | Resto de Diagnosticos | | 2227 | |
| | TOTAL | | 17594 | |
| | Población municipal (SSM) 2017: | | 101,503 | |

Fuente: Sistema Único de Vigilancia Epidemiológica (SUIVE) cierre 2017 del 01 al 31 de diciembre, incluye solo casos SSM.
Proyección de Población 2017, CONAPO-DGIS. Consultado Abril 2018. * Tasa por 1,000 habitantes. Fecha de Actualización: Abril 2018.
Fecha de consulta: Abril 2018. Elaboró: Departamento de Evaluación.

Diagnóstico de Salud Estatal
D. R. © Servicios de Salud de Morelos 2018, México.

10 Principales Causas de Morbilidad (SUIVE) 2017, de 20 a 59 años de edad (Tasa X 1000 hab. de 20 a 59) 008 Emiliano Zapata

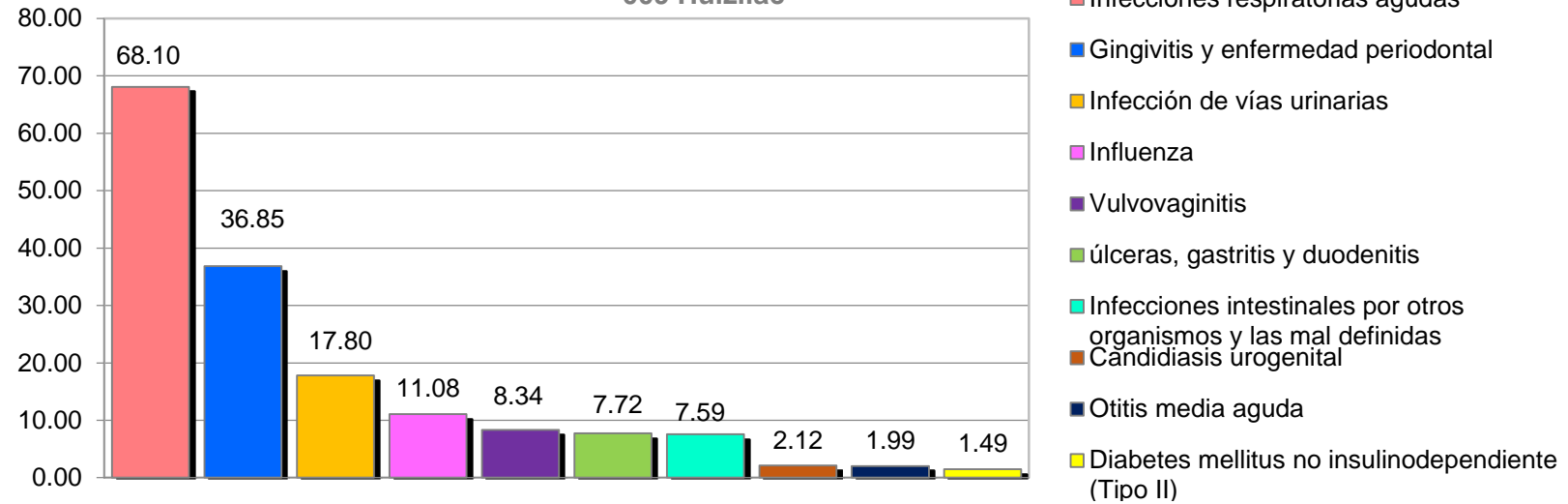


| Morbilidad (SUIVE) 2017, del municipio de 008 Emiliano Zapata. | | | | |
|--|---|---|---------------|--------|
| No. | PADECIMIENTO | CLAVE CIE10 | CASOS | |
| | | | NÚM. | TASA * |
| 1 | Infecciones respiratorias agudas | J00-J06, J20, J21 excepto J02.0 y J03.0 | 1032 | 41.30 |
| 2 | Infección de vías urinarias | N30, N34, N39.0 | 515 | 20.61 |
| 3 | Vulvovaginitis | N76 | 212 | 8.48 |
| 4 | Infecciones intestinales por otros organismos y las mal definidas | A04, A08-A09 excepto A08.0 | 209 | 8.36 |
| 5 | úlceras, gastritis y duodenitis | K25-K29 | 129 | 5.16 |
| 6 | Otitis media aguda | H65.0-H65.1 | 97 | 3.88 |
| 7 | Intoxicación por picadura de alacrán | T63.2, X22 | 64 | 2.56 |
| 8 | Candidiasis urogenital | B37.3-B37.4 | 53 | 2.12 |
| 9 | Diabetes mellitus no insulínica dependiente (Tipo II) | E11-E14 | 37 | 1.48 |
| 10 | Hipertensión arterial | I10-I15 | 36 | 1.44 |
| | Resto de Diagnosticos | | 292 | |
| | TOTAL | | 2676 | |
| | Población municipal (SSM) 2017: | | 24,989 | |

Fuente: Sistema Único de Vigilancia Epidemiológica (SUIVE) cierre 2017 del 01 al 31 de diciembre, incluye solo casos SSM.
Proyección de Población 2017, CONAPO-DGIS. Consultado Abril 2018. * Tasa por 1,000 habitantes. Fecha de Actualización: Abril 2018.
Fecha de consulta: Abril 2018. Elaboró: Departamento de Evaluación.

Diagnóstico de Salud Estatal
D. R. © Servicios de Salud de Morelos 2018, México.

**10 Principales causa de morbilidad (SUIVE) 2017, de 20 a 59 años de edad
 (Tasa X 1000 hab. de 20 a 59)
 009 Huizilac**

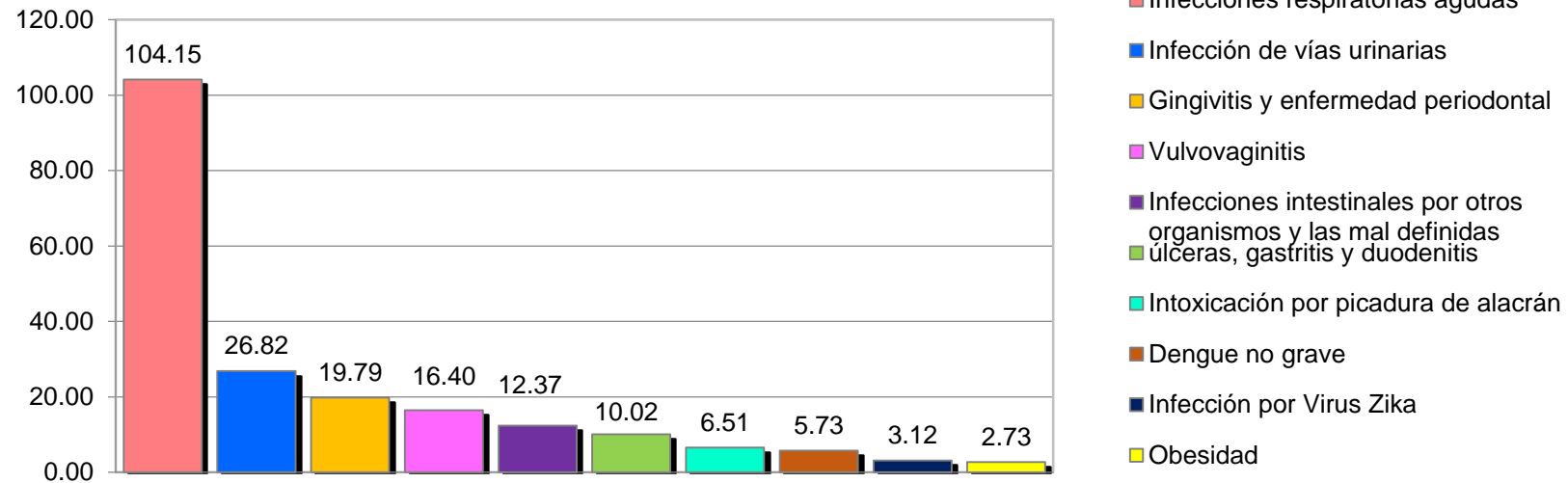


| Morbilidad (SUIVE) 2017, del municipio de 009 Huizilac. | | | | |
|---|---|---|--------------|--------|
| No. | PADECIMIENTO | CLAVE CIE10 | CASOS | |
| | | | NÚM. | TASA * |
| 1 | Infecciones respiratorias agudas | J00-J06, J20, J21 excepto J02.0 y J03.0 | 547 | 68.10 |
| 2 | Gingivitis y enfermedad periodontal | K05 | 296 | 36.85 |
| 3 | Infección de vías urinarias | N30, N34, N39.0 | 143 | 17.80 |
| 4 | Influenza | J09-J11 | 89 | 11.08 |
| 5 | Vulvovaginitis | N76 | 67 | 8.34 |
| 6 | úlceras, gastritis y duodenitis | K25-K29 | 62 | 7.72 |
| 7 | Infecciones intestinales por otros organismos y las mal definidas | A04, A08-A09 excepto A08.0 | 61 | 7.59 |
| 8 | Candidiasis urogenital | B37.3-B37.4 | 17 | 2.12 |
| 9 | Otitis media aguda | H65.0-H65.1 | 16 | 1.99 |
| 10 | Diabetes mellitus no insulino dependiente (Tipo II) | E11-E14 | 12 | 1.49 |
| | Resto de Diagnosticos | | 150 | |
| | TOTAL | | 1460 | |
| | Población municipal (SSM) 2017: | | 8,032 | |

Fuente: Sistema Único de Vigilancia Epidemiológica (SUIVE) cierre 2017 del 01 al 31 de diciembre, incluye solo casos SSM.
 Proyección de Población 2017, CONAPO-DGIS. Consultado Abril 2018. * Tasa por 1,000 habitantes. Fecha de Actualización: Abril 2018.
Fecha de consulta: Abril 2018. Elaboró: Departamento de Evaluación.

Diagnóstico de Salud Estatal
 D. R. © Servicios de Salud de Morelos 2018, México.

10 Principales Causas de Morbilidad (SUIVE) 2017, de 20 a 59 años de edad (Tasa X 1000 hab. de 20 a 59) 010 Jantetelco

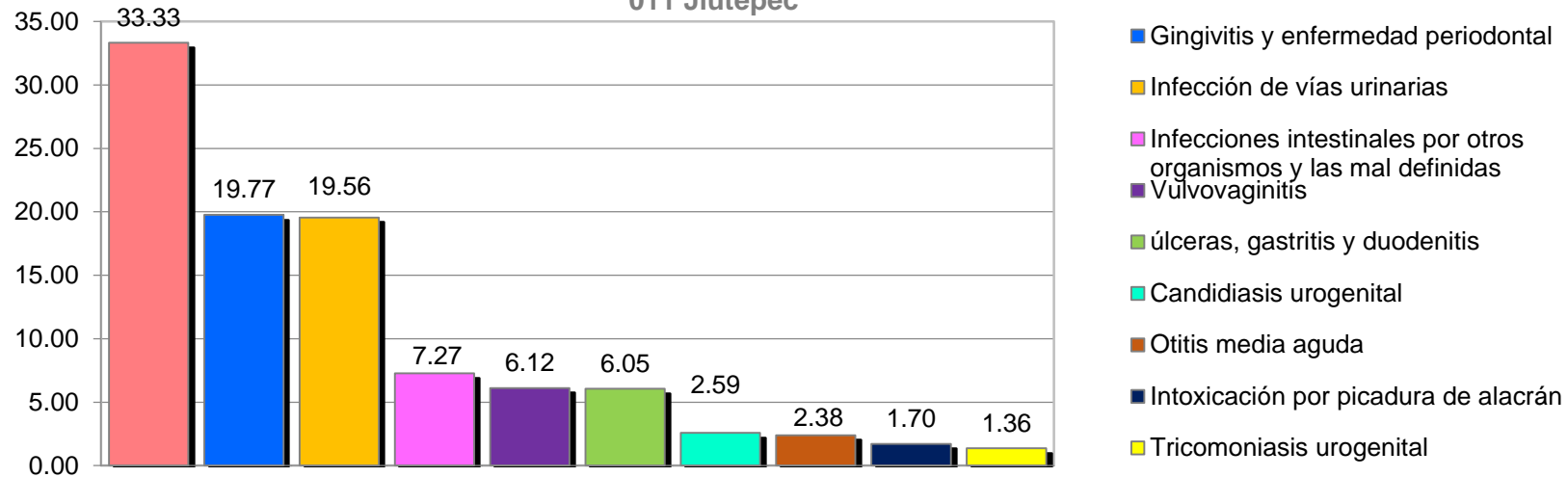


| Morbilidad (SUIVE) 2017, del municipio de 010 Jantetelco. | | | | |
|---|---|---|--------------|--------|
| No. | PADECIMIENTO | CLAVE CIE10 | CASOS | |
| | | | NÚM. | TASA * |
| 1 | Infecciones respiratorias agudas | J00-J06, J20, J21 excepto J02.0 y J03.0 | 800 | 104.15 |
| 2 | Infección de vías urinarias | N30, N34, N39.0 | 206 | 26.82 |
| 3 | Gingivitis y enfermedad periodontal | K05 | 152 | 19.79 |
| 4 | Vulvovaginitis | N76 | 126 | 16.40 |
| 5 | Infecciones intestinales por otros organismos y las mal definidas | A04, A08-A09 excepto A08.0 | 95 | 12.37 |
| 6 | Úlceras, gastritis y duodenitis | K25-K29 | 77 | 10.02 |
| 7 | Intoxicación por picadura de alacrán | T63.2, X22 | 50 | 6.51 |
| 8 | Dengue no grave | A90 | 44 | 5.73 |
| 9 | Infección por Virus Zika | U06.9 | 24 | 3.12 |
| 10 | Obesidad | E66 | 21 | 2.73 |
| | Resto de Diagnosticos | | 224 | |
| | TOTAL | | 1819 | |
| | Población municipal (SSM) 2017: | | 7,681 | |

Fuente: Sistema Único de Vigilancia Epidemiológica (SUIVE) cierre 2017 del 01 al 31 de diciembre, incluye solo casos SSM.
Proyección de Población 2017, CONAPO-DGIS. Consultado Abril 2018. * Tasa por 1,000 habitantes. Fecha de Actualización: Abril 2018.
Fecha de consulta: Abril 2018. Elaboró: Departamento de Evaluación.

Diagnóstico de Salud Estatal
D. R. © Servicios de Salud de Morelos 2018, México.

10 Principales Causas de Morbilidad (SUIVE) 2017, de 20 a 59 años de edad
(Tasa X 1000 hab. de 20 a 59)
011 Jiutepec



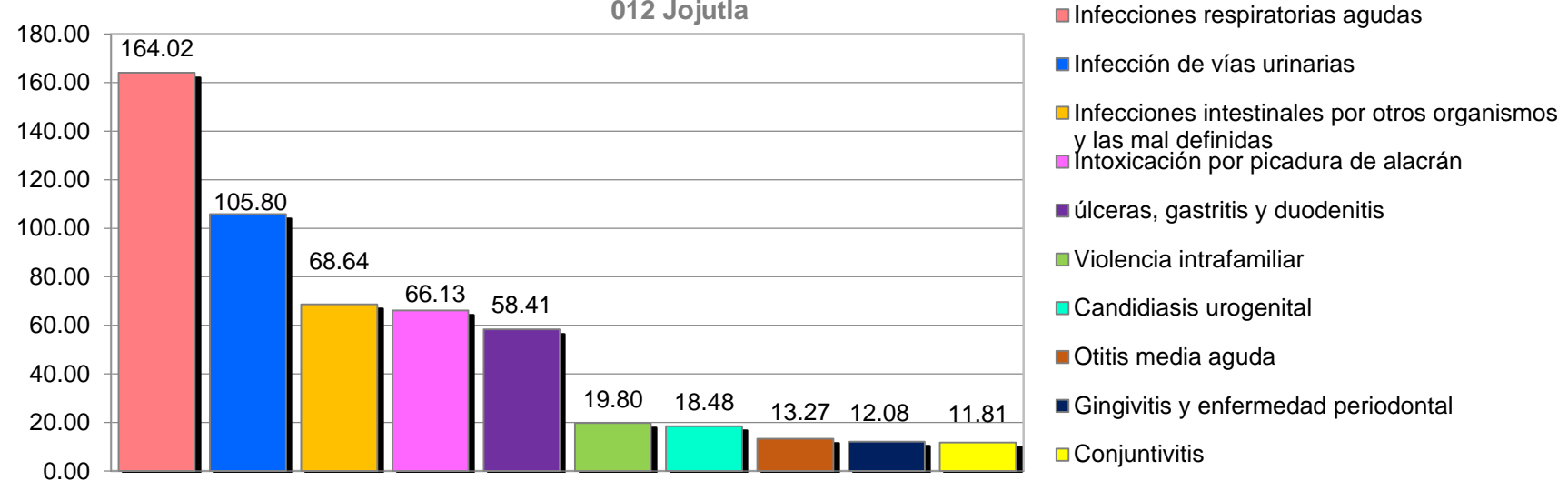
Morbilidad (SUIVE) 2017, del municipio de 011 Jiutepec.

| No. | PADECIMIENTO | CLAVE CIE10 | CASOS | |
|-----|---|---|---------------|--------|
| | | | NÚM. | TASA * |
| 1 | Infecciones respiratorias agudas | J00-J06, J20, J21 excepto J02.0 y J03.0 | 1907 | 33.33 |
| 2 | Gingivitis y enfermedad periodontal | K05 | 1131 | 19.77 |
| 3 | Infección de vías urinarias | N30, N34, N39.0 | 1119 | 19.56 |
| 4 | Infecciones intestinales por otros organismos y las mal definidas | A04, A08-A09 excepto A08.0 | 416 | 7.27 |
| 5 | Vulvovaginitis | N76 | 350 | 6.12 |
| 6 | Úlceras, gastritis y duodenitis | K25-K29 | 346 | 6.05 |
| 7 | Candidiasis urogenital | B37.3-B37.4 | 148 | 2.59 |
| 8 | Otitis media aguda | H65.0-H65.1 | 136 | 2.38 |
| 9 | Intoxicación por picadura de alacrán | T63.2, X22 | 97 | 1.70 |
| 10 | Tricomoniasis urogenital | A59.0 | 78 | 1.36 |
| | Resto de Diagnosticos | | 795 | |
| | TOTAL | | 6523 | |
| | Población municipal (SSM) 2017: | | 57,219 | |

Fuente: Sistema Único de Vigilancia Epidemiológica (SUIVE) cierre 2017 del 01 al 31 de diciembre, incluye solo casos SSM.
Proyección de Población 2017, CONAPO-DGIS. Consultado Abril 2018. * Tasa por 1,000 habitantes. Fecha de Actualización: Abril 2018.
Fecha de consulta: Abril 2018. Elaboró: Departamento de Evaluación.

Diagnóstico de Salud Estatal
D. R. © Servicios de Salud de Morelos 2018, México.

10 Principales Causas de Morbilidad (SUIVE) 2017, de 20 a 59 años de edad (Tasa X 1000 hab. de 20 a 59) 012 Jojutla

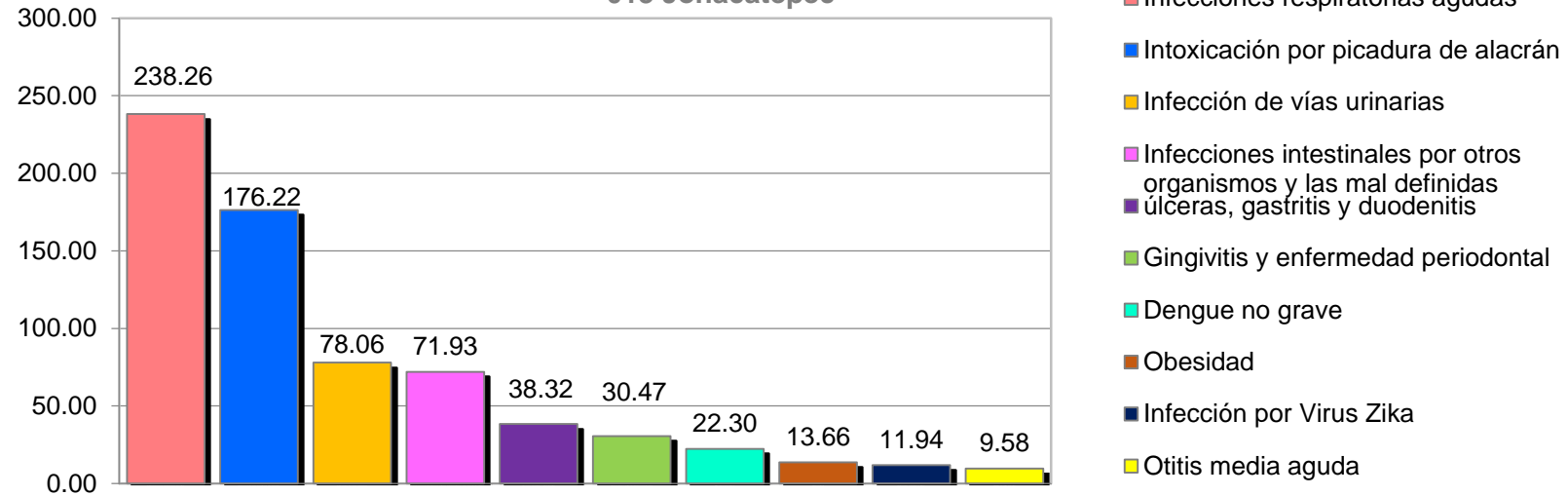


| Morbilidad (SUIVE) 2017, del municipio de 012 Jojutla. | | | | |
|--|---|---|---------------|--------|
| No. | PADECIMIENTO | CLAVE CIE10 | CASOS | |
| | | | NÚM. | TASA * |
| 1 | Infecciones respiratorias agudas | J00-J06, J20, J21 excepto J02.0 y J03.0 | 2485 | 164.02 |
| 2 | Infección de vías urinarias | N30, N34, N39.0 | 1603 | 105.80 |
| 3 | Infecciones intestinales por otros organismos y las mal definidas | A04, A08-A09 excepto A08.0 | 1040 | 68.64 |
| 4 | Intoxicación por picadura de alacrán | T63.2, X22 | 1002 | 66.13 |
| 5 | Úlceras, gastritis y duodenitis | K25-K29 | 885 | 58.41 |
| 6 | Violencia intrafamiliar | Y07.0-Y07.2 | 300 | 19.80 |
| 7 | Candidiasis urogenital | B37.3-B37.4 | 280 | 18.48 |
| 8 | Otitis media aguda | H65.0-H65.1 | 201 | 13.27 |
| 9 | Gingivitis y enfermedad periodontal | K05 | 183 | 12.08 |
| 10 | Conjuntivitis | H10 | 179 | 11.81 |
| | Resto de Diagnosticos | | 1435 | |
| | TOTAL | | 9593 | |
| | Población municipal (SSM) 2017: | | 15,151 | |

Fuente: Sistema Único de Vigilancia Epidemiológica (SUIVE) cierre 2017 del 01 al 31 de diciembre, incluye solo casos SSM.
Proyección de Población 2017, CONAPO-DGIS. Consultado Abril 2018. * Tasa por 1,000 habitantes. Fecha de Actualización: Abril 2018.
Fecha de consulta: Abril 2018. Elaboró: Departamento de Evaluación.

Diagnóstico de Salud Estatal
D. R. © Servicios de Salud de Morelos 2018, México.

**10 Principales Causas de Morbilidad (SUIVE) 2017, de 20 a 59 años de edad
(Tasa X 1000 hab. de 20 a 59)
013 Jonacatepec**



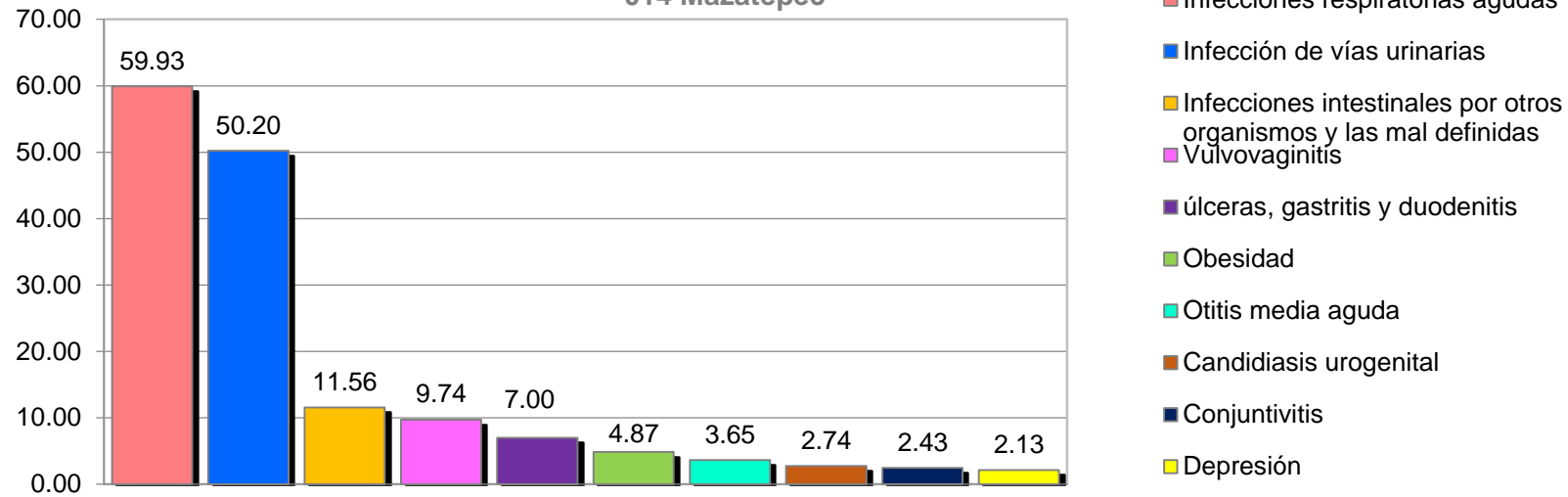
Morbilidad (SUIVE) 2017, del municipio de 013 Jonacatepec.

| No. | PADECIMIENTO | CLAVE CIE10 | CASOS | |
|-----|---|---|--------------|--------|
| | | | NÚM. | TASA * |
| 1 | Infecciones respiratorias agudas | J00-J06, J20, J21 excepto J02.0 y J03.0 | 1517 | 238.26 |
| 2 | Intoxicación por picadura de alacrán | T63.2, X22 | 1122 | 176.22 |
| 3 | Infección de vías urinarias | N30, N34, N39.0 | 497 | 78.06 |
| 4 | Infecciones intestinales por otros organismos y las mal definidas | A04, A08-A09 excepto A08.0 | 458 | 71.93 |
| 5 | Úlceras, gastritis y duodenitis | K25-K29 | 244 | 38.32 |
| 6 | Gingivitis y enfermedad periodontal | K05 | 194 | 30.47 |
| 7 | Dengue no grave | A90 | 142 | 22.30 |
| 8 | Obesidad | E66 | 87 | 13.66 |
| 9 | Infección por Virus Zika | U06.9 | 76 | 11.94 |
| 10 | Otitis media aguda | H65.0-H65.1 | 61 | 9.58 |
| | Resto de Diagnosticos | | 657 | |
| | TOTAL | | 5055 | |
| | Población municipal (SSM) 2017: | | 6,367 | |

Fuente: Sistema Único de Vigilancia Epidemiológica (SUIVE) cierre 2017 del 01 al 31 de diciembre, incluye solo casos SSM.
Proyección de Población 2017, CONAPO-DGIS. Consultado Abril 2018. * Tasa por 1,000 habitantes. Fecha de Actualización: Abril 2018.
Fecha de consulta: Abril 2018. Elaboró: Departamento de Evaluación.

Diagnóstico de Salud Estatal
D. R. © Servicios de Salud de Morelos 2018, México.

10 Principales Causas de Morbilidad (SUIVE) 2017, de 20 a 59 años de edad
 (Tasa X 1000 hab. de 20 a 59)
 014 Mazatepec

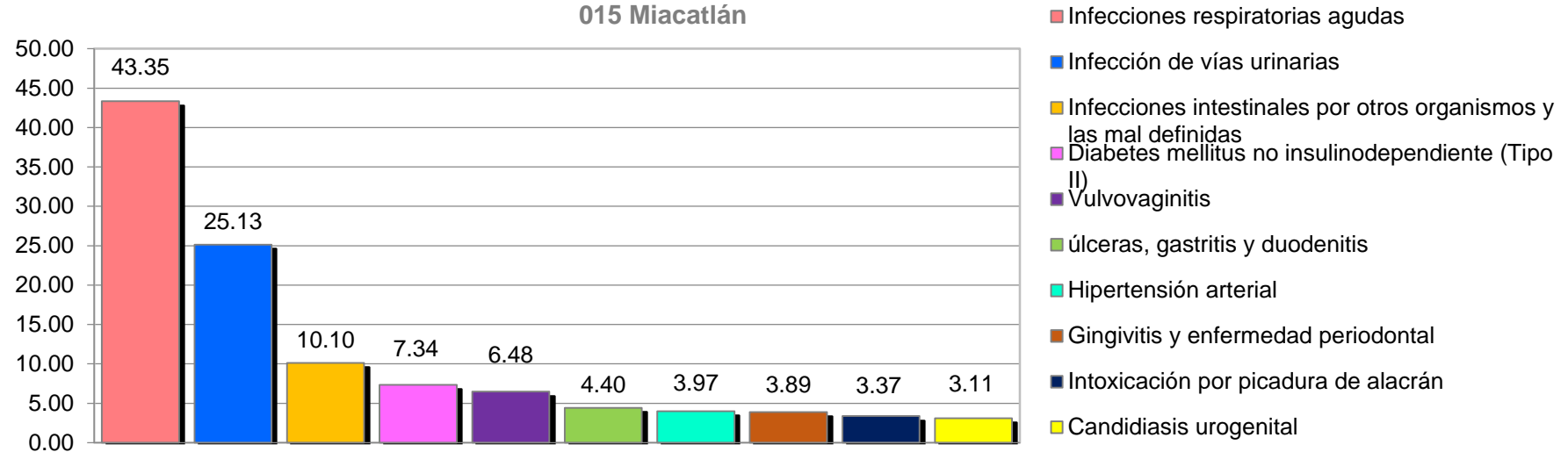


| Morbilidad (SUIVE) 2017, del municipio de 014 Mazatepec. | | | | |
|--|---|---|--------------|--------|
| No. | PADECIMIENTO | CLAVE CIE10 | CASOS | |
| | | | NÚM. | TASA * |
| 1 | Infecciones respiratorias agudas | J00-J06, J20, J21 excepto J02.0 y J03.0 | 197 | 59.93 |
| 2 | Infección de vías urinarias | N30, N34, N39.0 | 165 | 50.20 |
| 3 | Infecciones intestinales por otros organismos y las mal definidas | A04, A08-A09 excepto A08.0 | 38 | 11.56 |
| 4 | Vulvovaginitis | N76 | 32 | 9.74 |
| 5 | úlceras, gastritis y duodenitis | K25-K29 | 23 | 7.00 |
| 6 | Obesidad | E66 | 16 | 4.87 |
| 7 | Otitis media aguda | H65.0-H65.1 | 12 | 3.65 |
| 8 | Candidiasis urogenital | B37.3-B37.4 | 9 | 2.74 |
| 9 | Conjuntivitis | H10 | 8 | 2.43 |
| 10 | Depresión | F32 | 7 | 2.13 |
| | Resto de Diagnosticos | | 62 | |
| | TOTAL | | 569 | |
| | Población municipal (SSM) 2017: | | 3,287 | |

Fuente: Sistema Único de Vigilancia Epidemiológica (SUIVE) cierre 2017 del 01 al 31 de diciembre, incluye solo casos SSM.
 Proyección de Población 2017, CONAPO-DGIS. Consultado Abril 2018. * Tasa por 1,000 habitantes. Fecha de Actualización: Abril 2018.
 Fecha de consulta: Abril 2018. Elaboró: Departamento de Evaluación.

Diagnóstico de Salud Estatal
 D. R. © Servicios de Salud de Morelos 2018, México.

10 Principales Causas de Morbilidad (SUIVE) 2017, de 20 a 59 años de edad (Tasa X 1000 hab. de 20 a 59) 015 Miacatlán

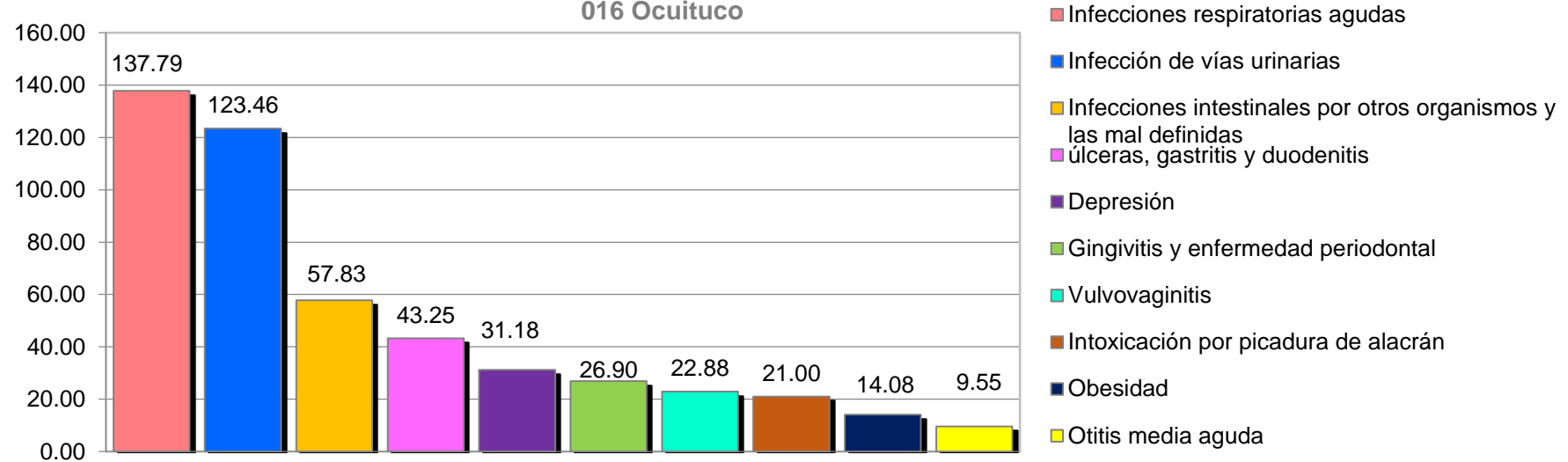


| Morbilidad (SUIVE) 2017, del municipio de 015 Miacatlán. | | | | |
|--|---|---|---------------|--------|
| No. | PADECIMIENTO | CLAVE CIE10 | CASOS | |
| | | | NÚM. | TASA * |
| 1 | Infecciones respiratorias agudas | J00-J06, J20, J21 excepto J02.0 y J03.0 | 502 | 43.35 |
| 2 | Infección de vías urinarias | N30, N34, N39.0 | 291 | 25.13 |
| 3 | Infecciones intestinales por otros organismos y las mal definidas | A04, A08-A09 excepto A08.0 | 117 | 10.10 |
| 4 | Diabetes mellitus no insulino dependiente (Tipo II) | E11-E14 | 85 | 7.34 |
| 5 | Vulvovaginitis | N76 | 75 | 6.48 |
| 6 | Úlceras, gastritis y duodenitis | K25-K29 | 51 | 4.40 |
| 7 | Hipertensión arterial | I10-I15 | 46 | 3.97 |
| 8 | Gingivitis y enfermedad periodontal | K05 | 45 | 3.89 |
| 9 | Intoxicación por picadura de alacrán | T63.2, X22 | 39 | 3.37 |
| 10 | Candidiasis urogenital | B37.3-B37.4 | 36 | 3.11 |
| | Resto de Diagnosticos | | 163 | |
| | TOTAL | | 1450 | |
| | Población municipal (SSM) 2017: | | 11,581 | |

Fuente: Sistema Único de Vigilancia Epidemiológica (SUIVE) cierre 2017 del 01 al 31 de diciembre, incluye solo casos SSM.
Proyección de Población 2017, CONAPO-DGIS. Consultado Abril 2018. * Tasa por 1,000 habitantes. Fecha de Actualización: Abril 2018.
Fecha de consulta: Abril 2018. Elaboró: Departamento de Evaluación.

Diagnóstico de Salud Estatal
D. R. © Servicios de Salud de Morelos 2018, México.

10 Principales Causas de Morbilidad (SUIVE) 2017, de 20 a 59 años de edad
(Tasa X 1000 hab. de 20 a 59)
016 Ocuituco

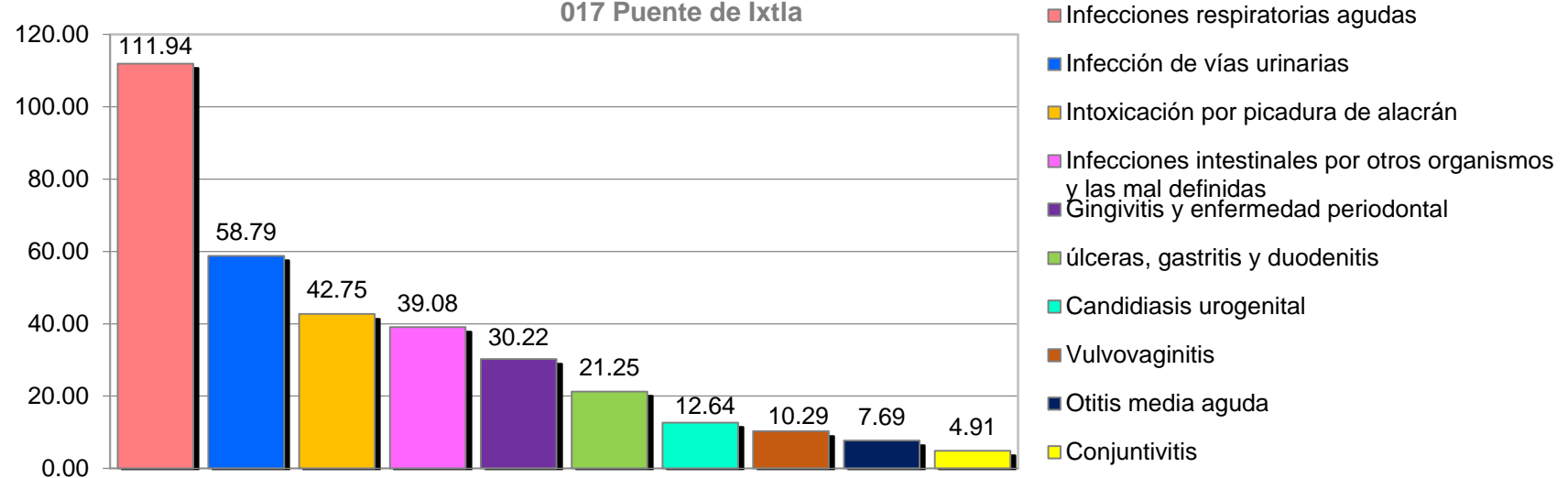


| Morbilidad (SUIVE) 2017, del municipio de 016 Ocuituco. | | | | |
|---|---|---|--------------|--------|
| No. | PADECIMIENTO | CLAVE CIE10 | CASOS | |
| | | | NÚM. | TASA * |
| 1 | Infecciones respiratorias agudas | J00-J06, J20, J21 excepto J02.0 y J03.0 | 1096 | 137.79 |
| 2 | Infección de vías urinarias | N30, N34, N39.0 | 982 | 123.46 |
| 3 | Infecciones intestinales por otros organismos y las mal definidas | A04, A08-A09 excepto A08.0 | 460 | 57.83 |
| 4 | úlceras, gastritis y duodenitis | K25-K29 | 344 | 43.25 |
| 5 | Depresión | F32 | 248 | 31.18 |
| 6 | Gingivitis y enfermedad periodontal | K05 | 214 | 26.90 |
| 7 | Vulvovaginitis | N76 | 182 | 22.88 |
| 8 | Intoxicación por picadura de alacrán | T63.2, X22 | 167 | 21.00 |
| 9 | Obesidad | E66 | 112 | 14.08 |
| 10 | Otitis media aguda | H65.0-H65.1 | 76 | 9.55 |
| | Resto de Diagnosticos | | 539 | |
| | TOTAL | | 4420 | |
| | Población municipal (SSM) 2017: | | 7,954 | |

Fuente: Sistema Único de Vigilancia Epidemiológica (SUIVE) cierre 2017 del 01 al 31 de diciembre, incluye solo casos SSM.
Proyección de Población 2017, CONAPO-DGIS. Consultado Abril 2018. * Tasa por 1,000 habitantes. Fecha de Actualización: Abril 2018.
Fecha de consulta: Abril 2018. Elaboró: Departamento de Evaluación.

Diagnóstico de Salud Estatal
D. R. © Servicios de Salud de Morelos 2018, México.

10 Principales Causas de Morbilidad (SUIVE) 2017, de 20 a 59 años de edad (Tasa X 1000 hab. de 20 a 59) 017 Puente de Ixtla



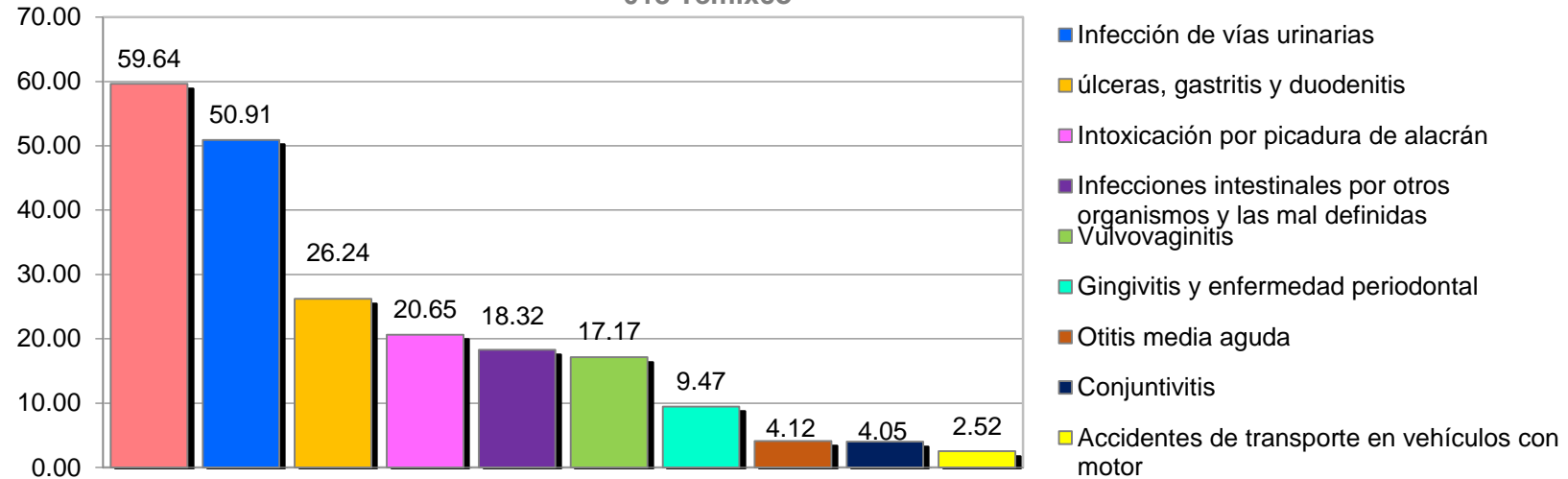
Morbilidad (SUIVE) 2017, del municipio de 017 Puente de Ixtla.

| No. | PADECIMIENTO | CLAVE CIE10 | CASOS | |
|-----|---|---|---------------|--------|
| | | | NÚM. | TASA * |
| 1 | Infecciones respiratorias agudas | J00-J06, J20, J21 excepto J02.0 y J03.0 | 3056 | 111.94 |
| 2 | Infección de vías urinarias | N30, N34, N39.0 | 1605 | 58.79 |
| 3 | Intoxicación por picadura de alacrán | T63.2, X22 | 1167 | 42.75 |
| 4 | Infecciones intestinales por otros organismos y las mal definidas | A04, A08-A09 excepto A08.0 | 1067 | 39.08 |
| 5 | Gingivitis y enfermedad periodontal | K05 | 825 | 30.22 |
| 6 | Úlceras, gastritis y duodenitis | K25-K29 | 580 | 21.25 |
| 7 | Candidiasis urogenital | B37.3-B37.4 | 345 | 12.64 |
| 8 | Vulvovaginitis | N76 | 281 | 10.29 |
| 9 | Otitis media aguda | H65.0-H65.1 | 210 | 7.69 |
| 10 | Conjuntivitis | H10 | 134 | 4.91 |
| | Resto de Diagnosticos | | 1199 | |
| | TOTAL | | 10469 | |
| | Población municipal (SSM) 2017: | | 27,300 | |

Fuente: Sistema Único de Vigilancia Epidemiológica (SUIVE) cierre 2017 del 01 al 31 de diciembre, incluye solo casos SSM.
Proyección de Población 2017, CONAPO-DGIS. Consultado Abril 2018. * Tasa por 1,000 habitantes. Fecha de Actualización: Abril 2018.
Fecha de consulta: Abril 2018. Elaboró: Departamento de Evaluación.

Diagnóstico de Salud Estatal
D. R. © Servicios de Salud de Morelos 2018, México.

**10 Principales Causas de Morbilidad (SUIVE) 2017, de 20 a 59 años de edad
 (Tasa X 1000 hab. de 20 a 59)
 018 Temixco**

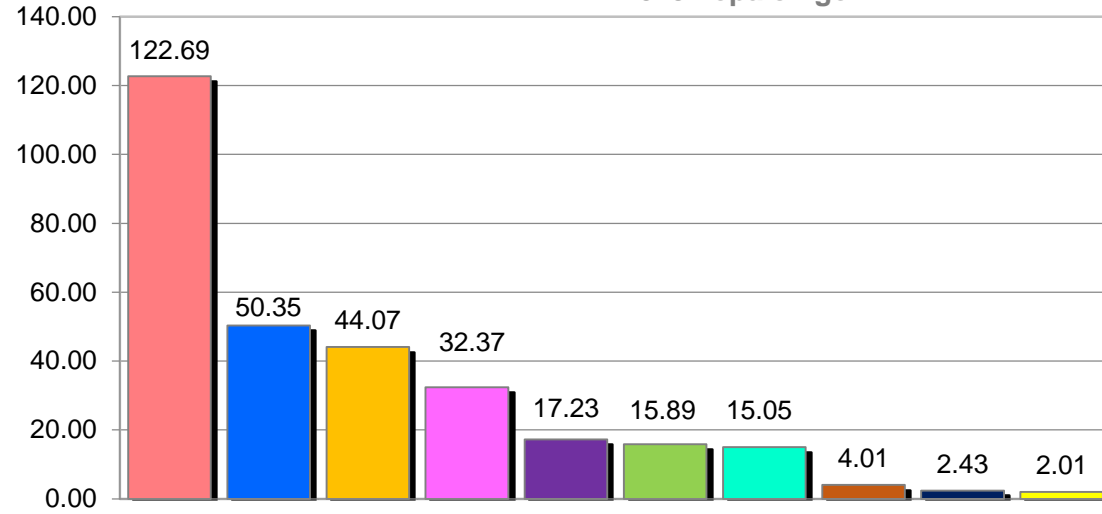


| Morbilidad (SUIVE) 2017, del municipio de 018 Temixco. | | | | |
|--|---|---|---------------|--------|
| No. | PADECIMIENTO | CLAVE CIE10 | CASOS | |
| | | | NÚM. | TASA * |
| 1 | Infecciones respiratorias agudas | J00-J06, J20, J21 excepto J02.0 y J03.0 | 2386 | 59.64 |
| 2 | Infección de vías urinarias | N30, N34, N39.0 | 2037 | 50.91 |
| 3 | úlceras, gastritis y duodenitis | K25-K29 | 1050 | 26.24 |
| 4 | Intoxicación por picadura de alacrán | T63.2, X22 | 826 | 20.65 |
| 5 | Infecciones intestinales por otros organismos y las mal definidas | A04, A08-A09 excepto A08.0 | 733 | 18.32 |
| 6 | Vulvovaginitis | N76 | 687 | 17.17 |
| 7 | Gingivitis y enfermedad periodontal | K05 | 379 | 9.47 |
| 8 | Otitis media aguda | H65.0-H65.1 | 165 | 4.12 |
| 9 | Conjuntivitis | H10 | 162 | 4.05 |
| 10 | Accidentes de transporte en vehículos con motor | V20-V29, V40-V79 | 101 | 2.52 |
| | Resto de Diagnosticos | | 1239 | |
| | TOTAL | | 9765 | |
| | Población municipal (SSM) 2017: | | 40,009 | |

Fuente: Sistema Único de Vigilancia Epidemiológica (SUIVE) cierre 2017 del 01 al 31 de diciembre, incluye solo casos SSM.
 Proyección de Población 2017, CONAPO-DGIS. Consultado Abril 2018. * Tasa por 1,000 habitantes. Fecha de Actualización: Abril 2018.
Fecha de consulta: Abril 2018. Elaboró: Departamento de Evaluación.

Diagnóstico de Salud Estatal
 D. R. © Servicios de Salud de Morelos 2018, México.

10 Principales Causas de Morbilidad (SUIVE) 2017, de 20 a 59 años de edad (Tasa X 1000 hab. de 20 a 59) 019 Tepalcingo



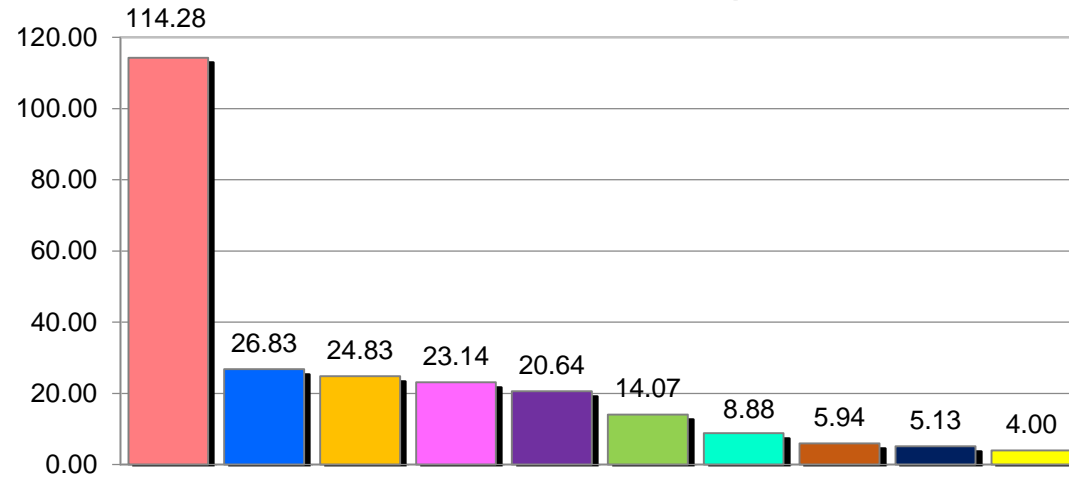
- Infecciones respiratorias agudas
- Intoxicación por picadura de alacrán
- Infección de vías urinarias
- Infecciones intestinales por otros organismos y las mal definidas
- Vulvovaginitis
- úlceras, gastritis y duodenitis
- Gingivitis y enfermedad periodontal
- Otitis media aguda
- Conjuntivitis
- Diabetes mellitus no insulino dependiente (Tipo II)

| Morbilidad (SUIVE) 2017, del municipio de 019 Tepalcingo. | | | | |
|---|---|---|---------------|--------|
| No. | PADECIMIENTO | CLAVE CIE10 | CASOS | |
| | | | NÚM. | TASA * |
| 1 | Infecciones respiratorias agudas | J00-J06, J20, J21 excepto J02.0 y J03.0 | 1467 | 122.69 |
| 2 | Intoxicación por picadura de alacrán | T63.2, X22 | 602 | 50.35 |
| 3 | Infección de vías urinarias | N30, N34, N39.0 | 527 | 44.07 |
| 4 | Infecciones intestinales por otros organismos y las mal definidas | A04, A08-A09 excepto A08.0 | 387 | 32.37 |
| 5 | Vulvovaginitis | N76 | 206 | 17.23 |
| 6 | úlceras, gastritis y duodenitis | K25-K29 | 190 | 15.89 |
| 7 | Gingivitis y enfermedad periodontal | K05 | 180 | 15.05 |
| 8 | Otitis media aguda | H65.0-H65.1 | 48 | 4.01 |
| 9 | Conjuntivitis | H10 | 29 | 2.43 |
| 10 | Diabetes mellitus no insulino dependiente (Tipo II) | E11-E14 | 24 | 2.01 |
| | Resto de Diagnosticos | | 386 | |
| | TOTAL | | 4046 | |
| | Población municipal (SSM) 2017: | | 11,957 | |

Fuente: Sistema Único de Vigilancia Epidemiológica (SUIVE) cierre 2017 del 01 al 31 de diciembre, incluye solo casos SSM.
Proyección de Población 2017, CONAPO-DGIS. Consultado Abril 2018. * Tasa por 1,000 habitantes. Fecha de Actualización: Abril 2018.
Fecha de consulta: Abril 2018. Elaboró: Departamento de Evaluación.

Diagnóstico de Salud Estatal
D. R. © Servicios de Salud de Morelos 2018, México.

10 Principales Causas de Morbilidad (SUIVE) 2017, de 20 a 59 años de edad (Tasa X 1000 hab. de 20 a 59) 020 Tepoztlán



- Infecciones respiratorias agudas
- Infección de vías urinarias
- Intoxicación por picadura de alacrán
- Infecciones intestinales por otros organismos y las mal definidas
- Gingivitis y enfermedad periodontal
- Vulvovaginitis
- úlceras, gastritis y duodenitis
- Diabetes mellitus no insulino dependiente (Tipo II)
- Conjuntivitis
- Otitis media aguda

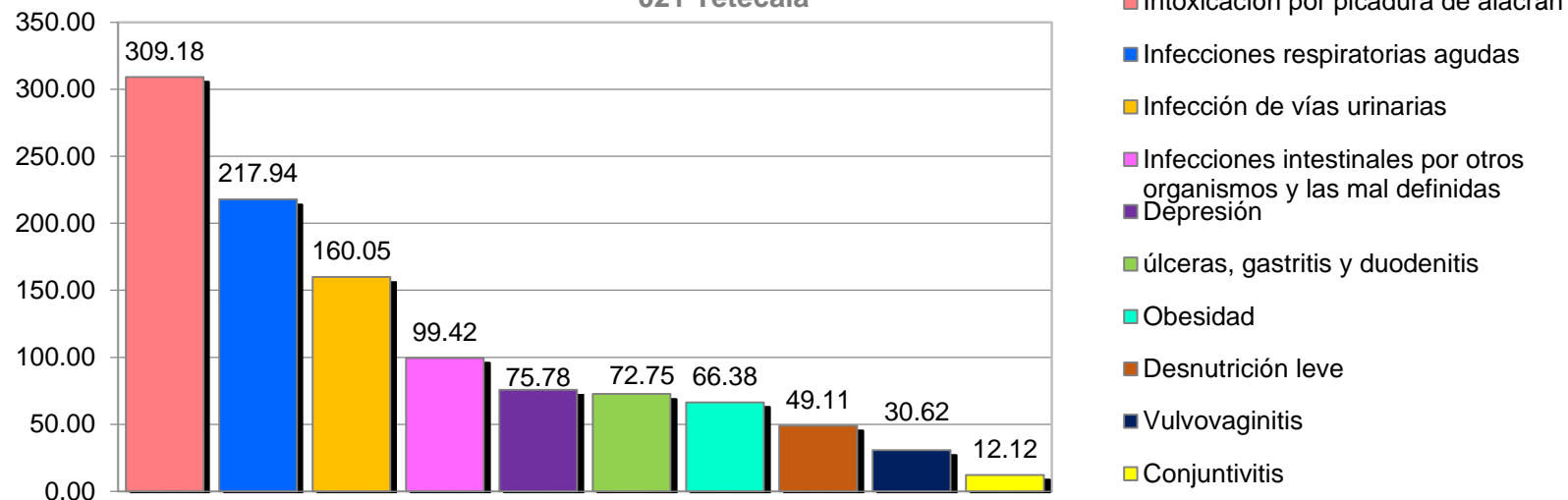
Morbilidad (SUIVE) 2017, del municipio de 020 Tepoztlán.

| No. | PADECIMIENTO | CLAVE CIE10 | CASOS | |
|-----|---|---|---------------|--------|
| | | | NÚM. | TASA * |
| 1 | Infecciones respiratorias agudas | J00-J06, J20, J21 excepto J02.0 y J03.0 | 1827 | 114.28 |
| 2 | Infección de vías urinarias | N30, N34, N39.0 | 429 | 26.83 |
| 3 | Intoxicación por picadura de alacrán | T63.2, X22 | 397 | 24.83 |
| 4 | Infecciones intestinales por otros organismos y las mal definidas | A04, A08-A09 excepto A08.0 | 370 | 23.14 |
| 5 | Gingivitis y enfermedad periodontal | K05 | 330 | 20.64 |
| 6 | Vulvovaginitis | N76 | 225 | 14.07 |
| 7 | úlceras, gastritis y duodenitis | K25-K29 | 142 | 8.88 |
| 8 | Diabetes mellitus no insulino dependiente (Tipo II) | E11-E14 | 95 | 5.94 |
| 9 | Conjuntivitis | H10 | 82 | 5.13 |
| 10 | Otitis media aguda | H65.0-H65.1 | 64 | 4.00 |
| | Resto de Diagnosticos | | 407 | |
| | TOTAL | | 4368 | |
| | Población municipal (SSM) 2017: | | 15,987 | |

Fuente: Sistema Único de Vigilancia Epidemiológica (SUIVE) cierre 2017 del 01 al 31 de diciembre, incluye solo casos SSM.
Proyección de Población 2017, CONAPO-DGIS. Consultado Abril 2018. * Tasa por 1,000 habitantes. Fecha de Actualización: Abril 2018.
Fecha de consulta: Abril 2018. Elaboró: Departamento de Evaluación.

Diagnóstico de Salud Estatal
D. R. © Servicios de Salud de Morelos 2018, México.

10 Principales Causas de Morbilidad (SUIVE) 2017, de 20 a 59 años de edad (Tasa X 1000 hab. de 20 a 59) 021 Tetecala

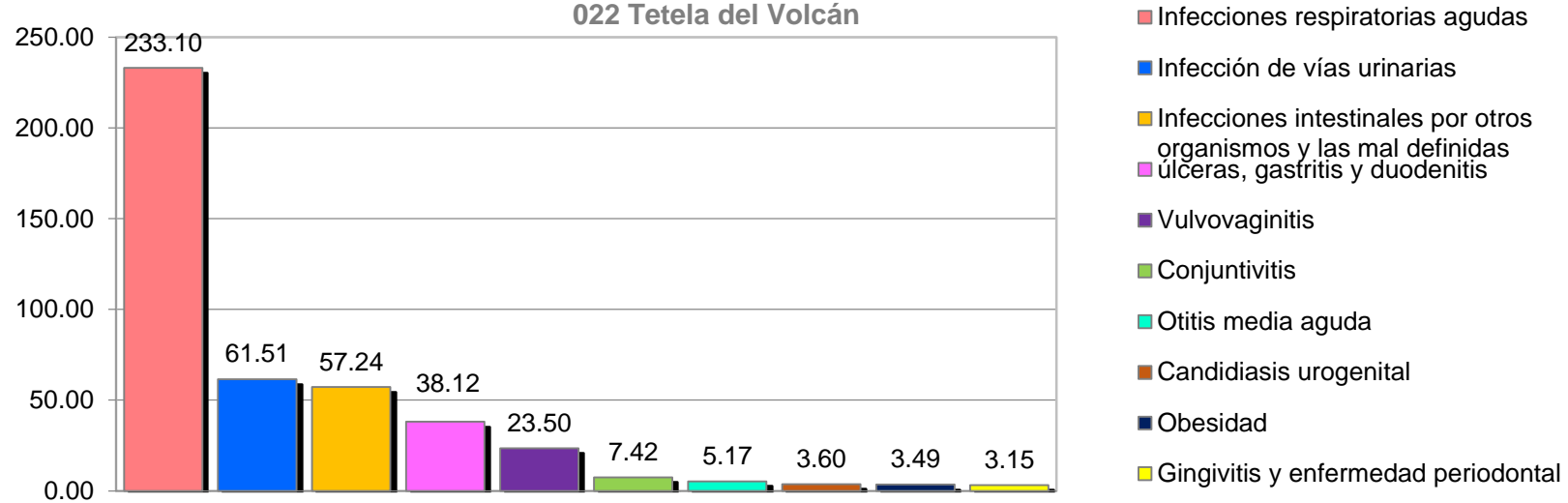


| Morbilidad (SUIVE) 2017, del municipio de 021 Tetecala. | | | | |
|---|---|---|--------------|--------|
| No. | PADECIMIENTO | CLAVE CIE10 | CASOS | |
| | | | NÚM. | TASA * |
| 1 | Intoxicación por picadura de alacrán | T63.2, X22 | 1020 | 309.18 |
| 2 | Infecciones respiratorias agudas | J00-J06, J20, J21 excepto J02.0 y J03.0 | 719 | 217.94 |
| 3 | Infección de vías urinarias | N30, N34, N39.0 | 528 | 160.05 |
| 4 | Infecciones intestinales por otros organismos y las mal definidas | A04, A08-A09 excepto A08.0 | 328 | 99.42 |
| 5 | Depresión | F32 | 250 | 75.78 |
| 6 | Úlceras, gastritis y duodenitis | K25-K29 | 240 | 72.75 |
| 7 | Obesidad | E66 | 219 | 66.38 |
| 8 | Desnutrición leve | E44.1 | 162 | 49.11 |
| 9 | Vulvovaginitis | N76 | 101 | 30.62 |
| 10 | Conjuntivitis | H10 | 40 | 12.12 |
| | Resto de Diagnosticos | | 313 | |
| | TOTAL | | 3920 | |
| | Población municipal (SSM) 2017: | | 3,299 | |

Fuente: Sistema Único de Vigilancia Epidemiológica (SUIVE) cierre 2017 del 01 al 31 de diciembre, incluye solo casos SSM.
Proyección de Población 2017, CONAPO-DGIS. Consultado Abril 2018. * Tasa por 1,000 habitantes. Fecha de Actualización: Abril 2018.
Fecha de consulta: Abril 2018. Elaboró: Departamento de Evaluación.

Diagnóstico de Salud Estatal
D. R. © Servicios de Salud de Morelos 2018, México.

**10 Principales Causas de Morbilidad (SUIVE) 2017, de 20 a 59 años de edad
 (Tasa X 1000 hab. de 20 a 59)
 022 Tetela del Volcán**

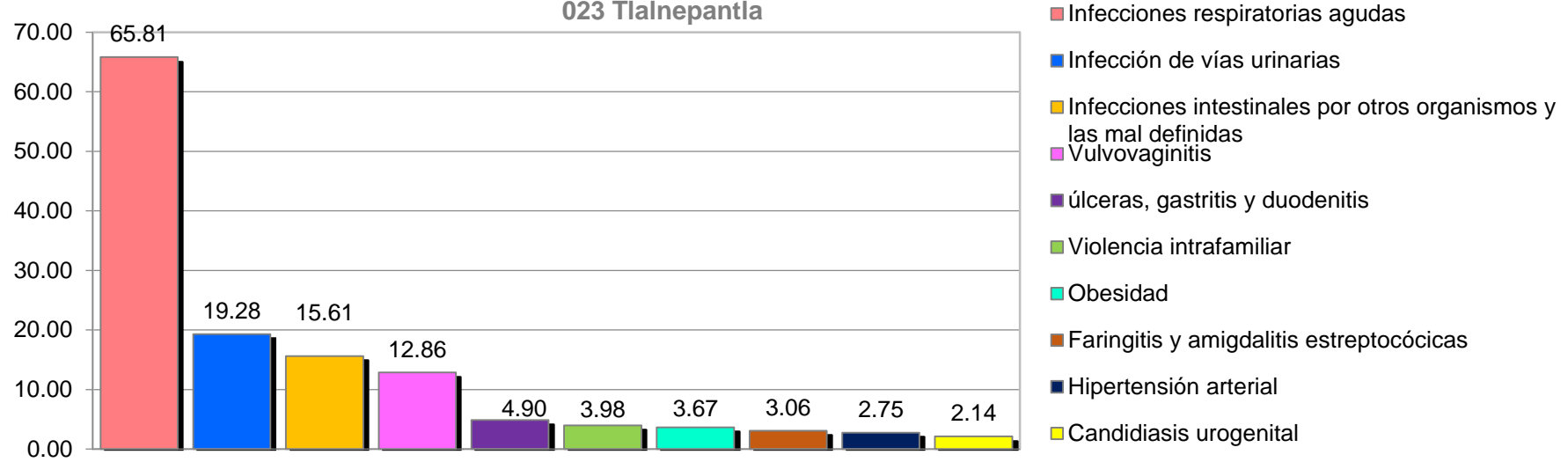


| Morbilidad (SUIVE) 2017, del municipio de 022 Tetela del Volcán. | | | | |
|--|---|---|--------------|--------|
| No. | PADECIMIENTO | CLAVE CIE10 | CASOS | |
| | | | NÚM. | TASA * |
| 1 | Infecciones respiratorias agudas | J00-J06, J20, J21 excepto J02.0 y J03.0 | 2073 | 233.10 |
| 2 | Infección de vías urinarias | N30, N34, N39.0 | 547 | 61.51 |
| 3 | Infecciones intestinales por otros organismos y las mal definidas | A04, A08-A09 excepto A08.0 | 509 | 57.24 |
| 4 | úlceras, gastritis y duodenitis | K25-K29 | 339 | 38.12 |
| 5 | Vulvovaginitis | N76 | 209 | 23.50 |
| 6 | Conjuntivitis | H10 | 66 | 7.42 |
| 7 | Otitis media aguda | H65.0-H65.1 | 46 | 5.17 |
| 8 | Candidiasis urogenital | B37.3-B37.4 | 32 | 3.60 |
| 9 | Obesidad | E66 | 31 | 3.49 |
| 10 | Gingivitis y enfermedad periodontal | K05 | 28 | 3.15 |
| | Resto de Diagnosticos | | 322 | |
| | TOTAL | | 4202 | |
| | Población municipal (SSM) 2017: | | 8,893 | |

Fuente: Sistema Único de Vigilancia Epidemiológica (SUIVE) cierre 2017 del 01 al 31 de diciembre, incluye solo casos SSM.
 Proyección de Población 2017, CONAPO-DGIS. Consultado Abril 2018. * Tasa por 1,000 habitantes. Fecha de Actualización: Abril 2018.
 Fecha de consulta: Abril 2018. Elaboró: Departamento de Evaluación.

Diagnóstico de Salud Estatal
 D. R. © Servicios de Salud de Morelos 2018, México.

10 Principales Causas de Morbilidad (SUIVE) 2017, de 20 a 59 años de edad (Tasa X 1000 hab. de 20 a 59) 023 Tlalnepantla

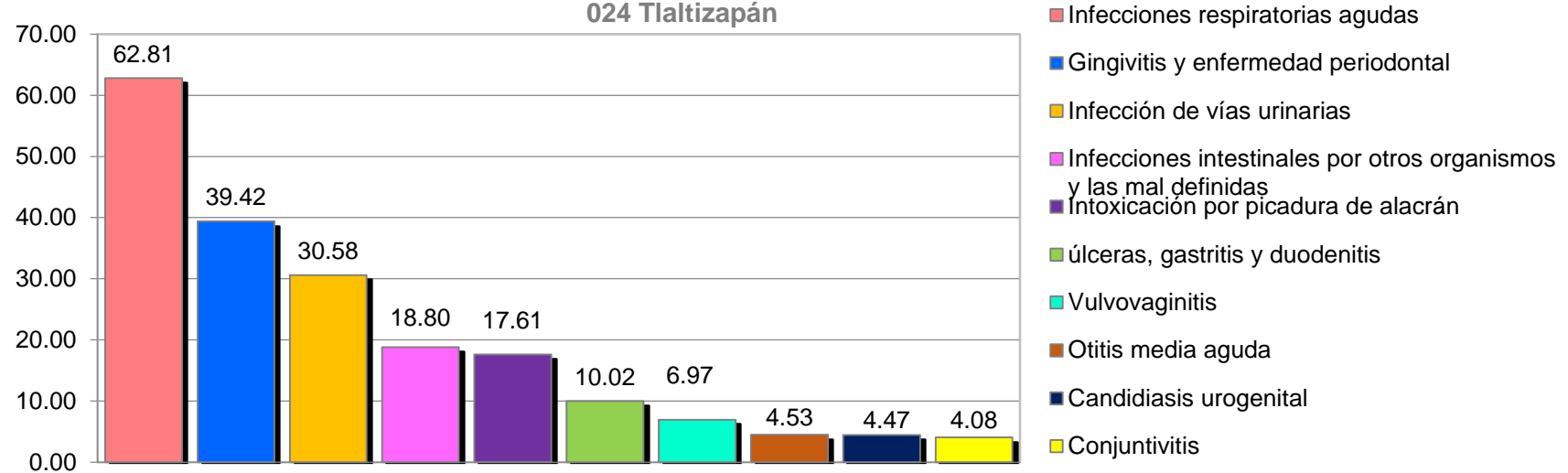


| Morbilidad (SUIVE) 2017, del municipio de 023 Tlalnepantla. | | | | |
|---|---|---|--------------|--------|
| No. | PADECIMIENTO | CLAVE CIE10 | CASOS | |
| | | | NÚM. | TASA * |
| 1 | Infecciones respiratorias agudas | J00-J06, J20, J21 excepto J02.0 y J03.0 | 215 | 65.81 |
| 2 | Infección de vías urinarias | N30, N34, N39.0 | 63 | 19.28 |
| 3 | Infecciones intestinales por otros organismos y las mal definidas | A04, A08-A09 excepto A08.0 | 51 | 15.61 |
| 4 | Vulvovaginitis | N76 | 42 | 12.86 |
| 5 | Úlceras, gastritis y duodenitis | K25-K29 | 16 | 4.90 |
| 6 | Violencia intrafamiliar | Y07.0-Y07.2 | 13 | 3.98 |
| 7 | Obesidad | E66 | 12 | 3.67 |
| 8 | Faringitis y amigdalitis estreptocócicas | J02.0, J03.0 | 10 | 3.06 |
| 9 | Hipertensión arterial | I10-I15 | 9 | 2.75 |
| 10 | Candidiasis urogenital | B37.3-B37.4 | 7 | 2.14 |
| | Resto de Diagnosticos | | 38 | |
| | TOTAL | | 476 | |
| | Población municipal (SSM) 2017: | | 3,267 | |

Fuente: Sistema Único de Vigilancia Epidemiológica (SUIVE) cierre 2017 del 01 al 31 de diciembre, incluye solo casos SSM.
Proyección de Población 2017, CONAPO-DGIS. Consultado Abril 2018. * Tasa por 1,000 habitantes. Fecha de Actualización: Abril 2018.
Fecha de consulta: Abril 2018. Elaboró: Departamento de Evaluación.

Diagnóstico de Salud Estatal
D. R. © Servicios de Salud de Morelos 2018, México.

10 Principales Causas de Morbilidad (SUIVE) 2017, de 20 a 59 años de edad (Tasa X 1000 hab. de 20 a 59) 024 Tlaltizapán

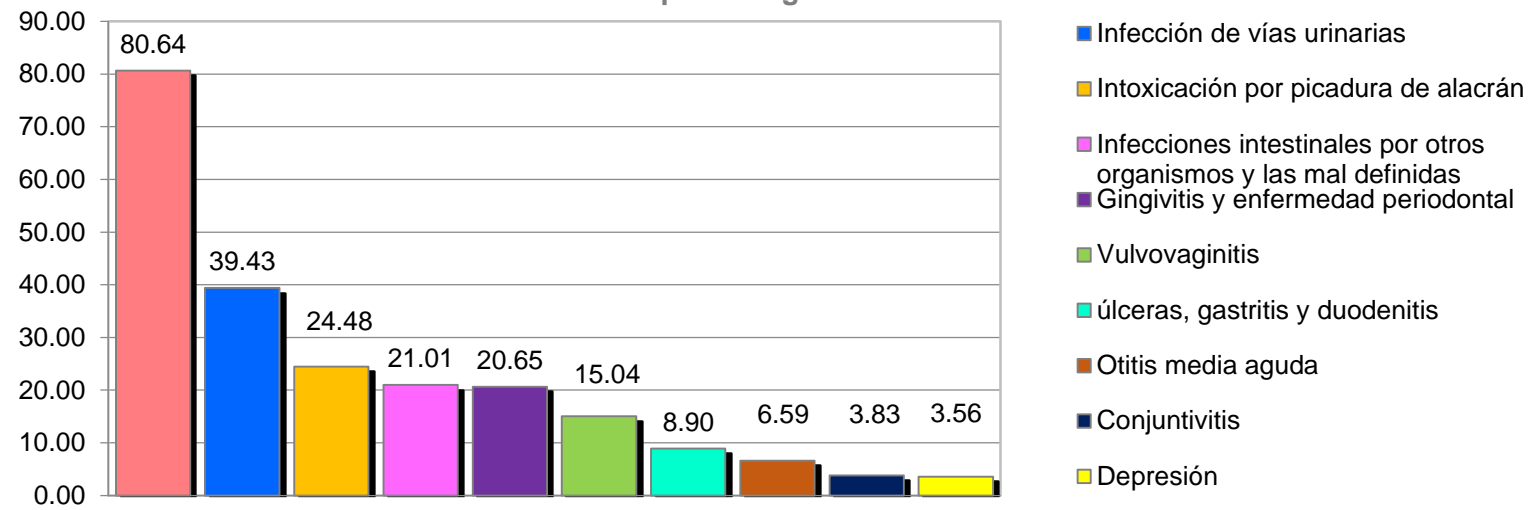


| Morbilidad (SUIVE) 2017, del municipio de 024 Tlaltizapán. | | | | |
|--|---|---|---------------|--------|
| No. | PADECIMIENTO | CLAVE CIE10 | CASOS | |
| | | | NÚM. | TASA * |
| 1 | Infecciones respiratorias agudas | J00-J06, J20, J21 excepto J02.0 y J03.0 | 1109 | 62.81 |
| 2 | Gingivitis y enfermedad periodontal | K05 | 696 | 39.42 |
| 3 | Infección de vías urinarias | N30, N34, N39.0 | 540 | 30.58 |
| 4 | Infecciones intestinales por otros organismos y las mal definidas | A04, A08-A09 excepto A08.0 | 332 | 18.80 |
| 5 | Intoxicación por picadura de alacrán | T63.2, X22 | 311 | 17.61 |
| 6 | Úlceras, gastritis y duodenitis | K25-K29 | 177 | 10.02 |
| 7 | Vulvovaginitis | N76 | 123 | 6.97 |
| 8 | Otitis media aguda | H65.0-H65.1 | 80 | 4.53 |
| 9 | Candidiasis urogenital | B37.3-B37.4 | 79 | 4.47 |
| 10 | Conjuntivitis | H10 | 72 | 4.08 |
| | Resto de Diagnosticos | | 367 | |
| | TOTAL | | 3886 | |
| | Población municipal (SSM) 2017: | | 17,656 | |

Fuente: Sistema Único de Vigilancia Epidemiológica (SUIVE) cierre 2017 del 01 al 31 de diciembre, incluye solo casos SSM.
Proyección de Población 2017, CONAPO-DGIS. Consultado Abril 2018. * Tasa por 1,000 habitantes. Fecha de Actualización: Abril 2018.
Fecha de consulta: Abril 2018. Elaboró: Departamento de Evaluación.

Diagnóstico de Salud Estatal
D. R. © Servicios de Salud de Morelos 2018, México.

10 Principales Causas de Morbilidad (SUIVE) 2017, de 20 a 59 años de edad (Tasa X 1000 hab. de 20 a 59) 025 Tlaquiltenango



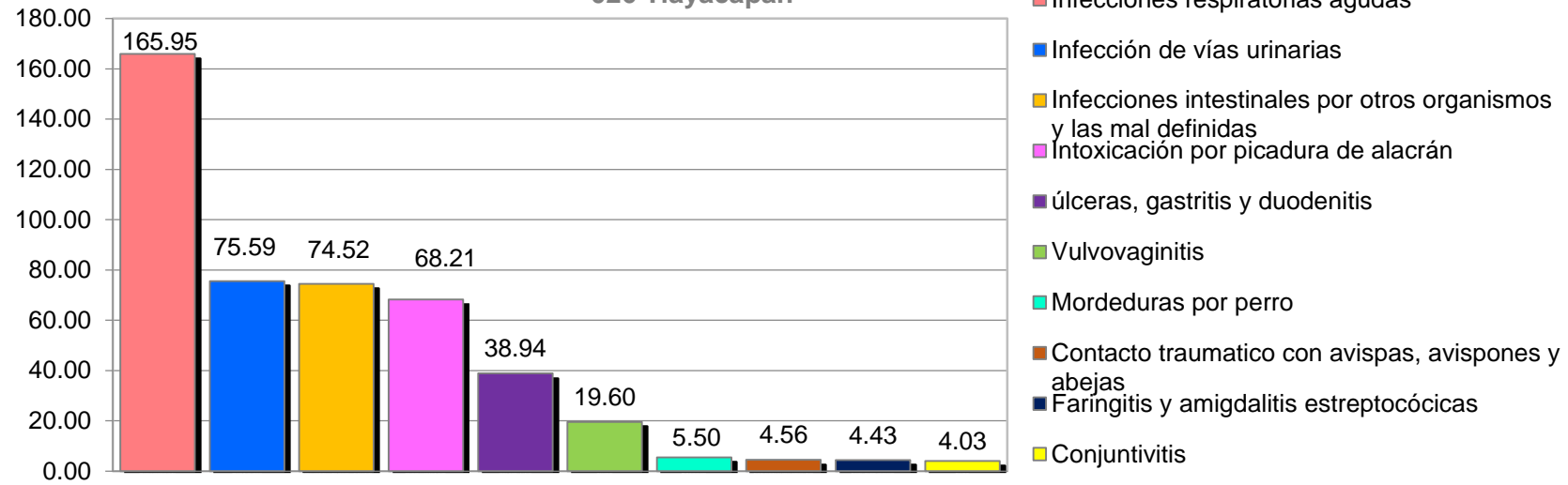
Morbilidad (SUIVE) 2017, del municipio de 025 Tlaquiltenango.

| No. | PADECIMIENTO | CLAVE CIE10 | CASOS | |
|-----|---|---|---------------|--------|
| | | | NÚM. | TASA * |
| 1 | Infecciones respiratorias agudas | J00-J06, J20, J21 excepto J02.0 y J03.0 | 906 | 80.64 |
| 2 | Infección de vías urinarias | N30, N34, N39.0 | 443 | 39.43 |
| 3 | Intoxicación por picadura de alacrán | T63.2, X22 | 275 | 24.48 |
| 4 | Infecciones intestinales por otros organismos y las mal definidas | A04, A08-A09 excepto A08.0 | 236 | 21.01 |
| 5 | Gingivitis y enfermedad periodontal | K05 | 232 | 20.65 |
| 6 | Vulvovaginitis | N76 | 169 | 15.04 |
| 7 | úlceras, gastritis y duodenitis | K25-K29 | 100 | 8.90 |
| 8 | Otitis media aguda | H65.0-H65.1 | 74 | 6.59 |
| 9 | Conjuntivitis | H10 | 43 | 3.83 |
| 10 | Depresión | F32 | 40 | 3.56 |
| | Resto de Diagnosticos | | 315 | |
| | TOTAL | | 2833 | |
| | Población municipal (SSM) 2017: | | 11,235 | |

Fuente: Sistema Único de Vigilancia Epidemiológica (SUIVE) cierre 2017 del 01 al 31 de diciembre, incluye solo casos SSM.
Proyección de Población 2017, CONAPO-DGIS. Consultado Abril 2018. * Tasa por 1,000 habitantes. Fecha de Actualización: Abril 2018.
Fecha de consulta: Abril 2018. Elaboró: Departamento de Evaluación.

Diagnóstico de Salud Estatal
D. R. © Servicios de Salud de Morelos 2018, México.

10 Principales Causas de Morbilidad (SUIVE) 2017, de 20 a 59 años de edad (Tasa X 1000 hab. de 20 a 59) 026 Tlayacapan

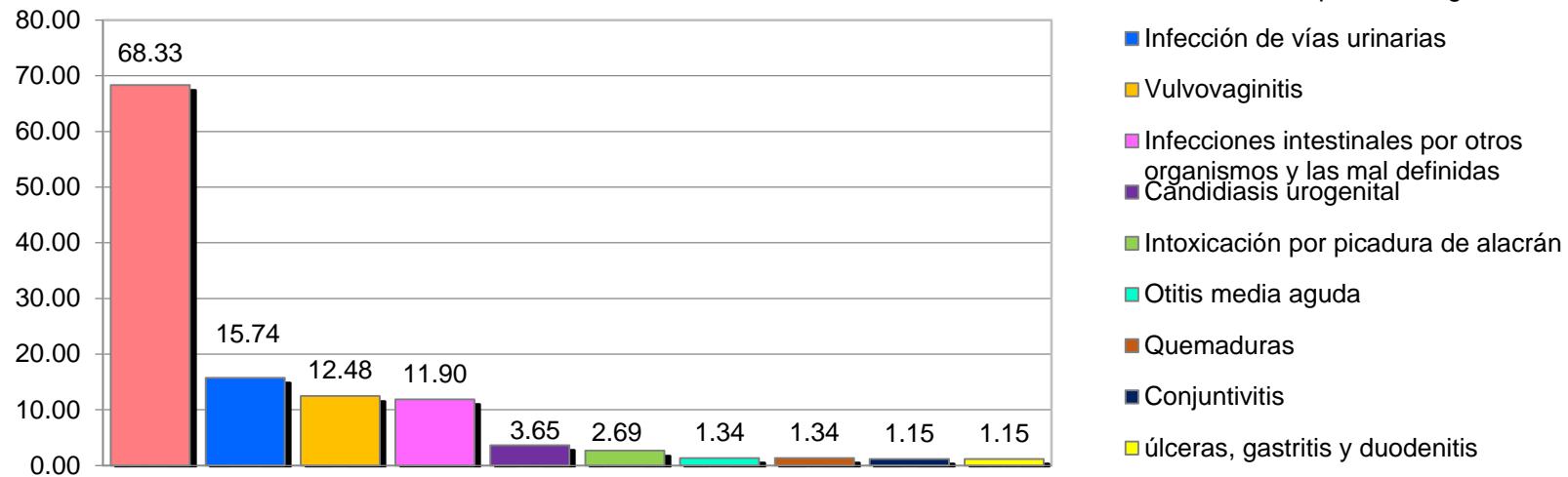


| Morbilidad (SUIVE) 2017, del municipio de 026 Tlayacapan. | | | | |
|---|---|---|--------------|--------|
| No. | PADECIMIENTO | CLAVE CIE10 | CASOS | |
| | | | NÚM. | TASA * |
| 1 | Infecciones respiratorias agudas | J00-J06, J20, J21 excepto J02.0 y J03.0 | 1236 | 165.95 |
| 2 | Infección de vías urinarias | N30, N34, N39.0 | 563 | 75.59 |
| 3 | Infecciones intestinales por otros organismos y las mal definidas | A04, A08-A09 excepto A08.0 | 555 | 74.52 |
| 4 | Intoxicación por picadura de alacrán | T63.2, X22 | 508 | 68.21 |
| 5 | úlceras, gastritis y duodenitis | K25-K29 | 290 | 38.94 |
| 6 | Vulvovaginitis | N76 | 146 | 19.60 |
| 7 | Mordeduras por perro | W54 | 41 | 5.50 |
| 8 | Contacto traumático con avispas, avispones y abejas | X23 | 34 | 4.56 |
| 9 | Faringitis y amigdalitis estreptocócicas | J02.0, J03.0 | 33 | 4.43 |
| 10 | Conjuntivitis | H10 | 30 | 4.03 |
| | Resto de Diagnosticos | | 315 | |
| | TOTAL | | 3751 | |
| | Población municipal (SSM) 2017: | | 7,448 | |

Fuente: Sistema Único de Vigilancia Epidemiológica (SUIVE) cierre 2017 del 01 al 31 de diciembre, incluye solo casos SSM.
Proyección de Población 2017, CONAPO-DGIS. Consultado Abril 2018. * Tasa por 1,000 habitantes. Fecha de Actualización: Abril 2018.
Fecha de consulta: Abril 2018. Elaboró: Departamento de Evaluación.

Diagnóstico de Salud Estatal
D. R. © Servicios de Salud de Morelos 2018, México.

10 Principales Causas de Morbilidad (SUIVE) 2017, de 20 a 59 años de edad (Tasa X 1000 hab. de 20 a 59) 027 Totolapan

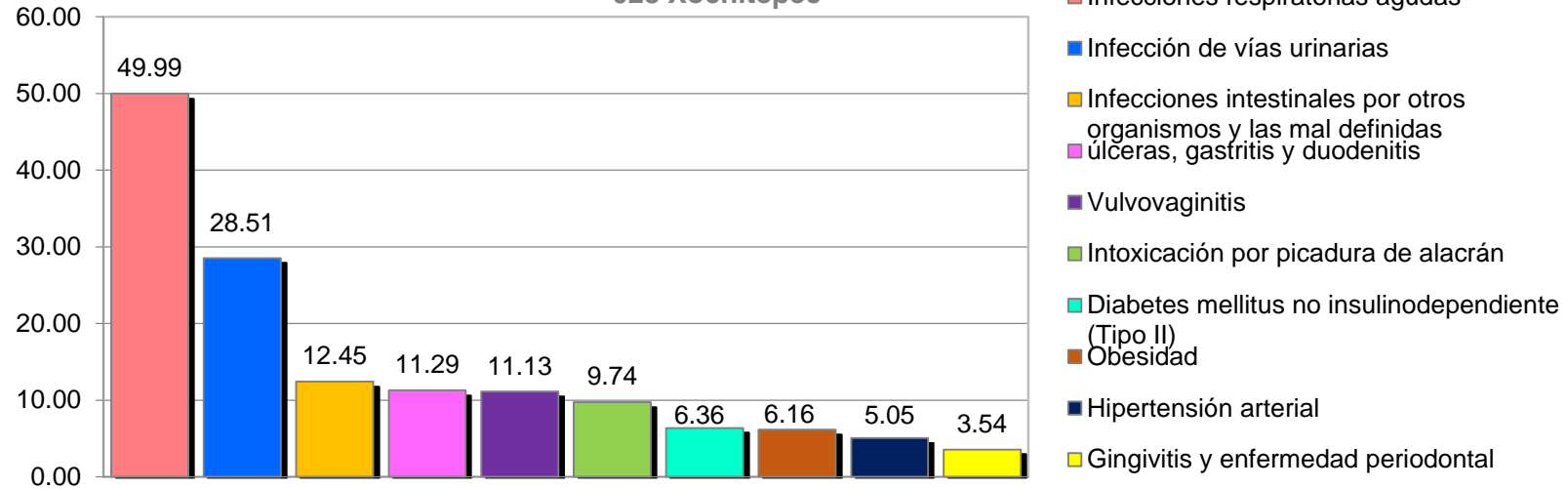


| Morbilidad (SUIVE) 2017, del municipio de 027 Totolapan. | | | | |
|--|---|---|--------------|--------|
| No. | PADECIMIENTO | CLAVE CIE10 | CASOS | |
| | | | NÚM. | TASA * |
| 1 | Infecciones respiratorias agudas | J00-J06, J20, J21 excepto J02.0 y J03.0 | 356 | 68.33 |
| 2 | Infección de vías urinarias | N30, N34, N39.0 | 82 | 15.74 |
| 3 | Vulvovaginitis | N76 | 65 | 12.48 |
| 4 | Infecciones intestinales por otros organismos y las mal definidas | A04, A08-A09 excepto A08.0 | 62 | 11.90 |
| 5 | Candidiasis urogenital | B37.3-B37.4 | 19 | 3.65 |
| 6 | Intoxicación por picadura de alacrán | T63.2, X22 | 14 | 2.69 |
| 7 | Otitis media aguda | H65.0-H65.1 | 7 | 1.34 |
| 8 | Quemaduras | T20-T32 | 7 | 1.34 |
| 9 | Conjuntivitis | H10 | 6 | 1.15 |
| 10 | Úlceras, gastritis y duodenitis | K25-K29 | 6 | 1.15 |
| | Resto de Diagnosticos | | 69 | |
| | TOTAL | | 693 | |
| | Población municipal (SSM) 2017: | | 5,210 | |

Fuente: Sistema Único de Vigilancia Epidemiológica (SUIVE) cierre 2017 del 01 al 31 de diciembre, incluye solo casos SSM.
Proyección de Población 2017, CONAPO-DGIS. Consultado Abril 2018. * Tasa por 1,000 habitantes. Fecha de Actualización: Abril 2018.
Fecha de consulta: Abril 2018. Elaboró: Departamento de Evaluación.

Diagnóstico de Salud Estatal
D. R. © Servicios de Salud de Morelos 2018, México.

**10 Principales Causas de Morbilidad (SUIVE) 2017, de 20 a 59 años de edad
(Tasa X 1000 hab. de 20 a 59)
028 Xochitepec**



| Morbilidad (SUIVE) 2017, del municipio de 028 Xochitepec. | | | | |
|---|---|---|---------------|--------|
| No. | PADECIMIENTO | CLAVE CIE10 | CASOS | |
| | | | NÚM. | TASA * |
| 1 | Infecciones respiratorias agudas | J00-J06, J20, J21 excepto J02.0 y J03.0 | 1257 | 49.99 |
| 2 | Infección de vías urinarias | N30, N34, N39.0 | 717 | 28.51 |
| 3 | Infecciones intestinales por otros organismos y las mal definidas | A04, A08-A09 excepto A08.0 | 313 | 12.45 |
| 4 | úlceras, gastritis y duodenitis | K25-K29 | 284 | 11.29 |
| 5 | Vulvovaginitis | N76 | 280 | 11.13 |
| 6 | Intoxicación por picadura de alacrán | T63.2, X22 | 245 | 9.74 |
| 7 | Diabetes mellitus no insulinodependiente (Tipo II) | E11-E14 | 160 | 6.36 |
| 8 | Obesidad | E66 | 155 | 6.16 |
| 9 | Hipertensión arterial | I10-I15 | 127 | 5.05 |
| 10 | Gingivitis y enfermedad periodontal | K05 | 89 | 3.54 |
| | Resto de Diagnosticos | | 535 | |
| | TOTAL | | 4162 | |
| | Población municipal (SSM) 2017: | | 25,147 | |

Fuente: Sistema Único de Vigilancia Epidemiológica (SUIVE) cierre 2017 del 01 al 31 de diciembre, incluye solo casos SSM.

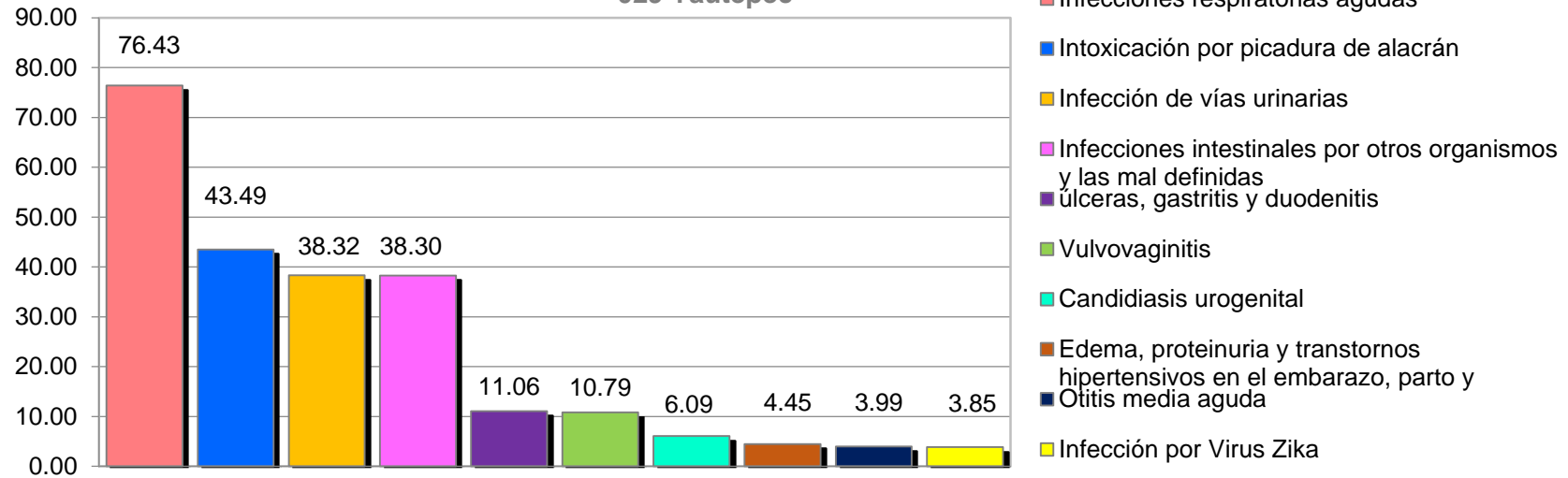
Proyección de Población 2017, CONAPO-DGIS. Consultado Abril 2018. * Tasa por 1,000 habitantes. Fecha de Actualización: Abril 2018.

Fecha de consulta: Abril 2018. Elaboró: Departamento de Evaluación.

Diagnóstico de Salud Estatal

D. R. © Servicios de Salud de Morelos 2018, México.

10 Principales Causas de Morbilidad (SUIVE) 2017, de 20 a 59 años de edad (Tasa X 1000 hab. de 20 a 59) 029 Yautepec

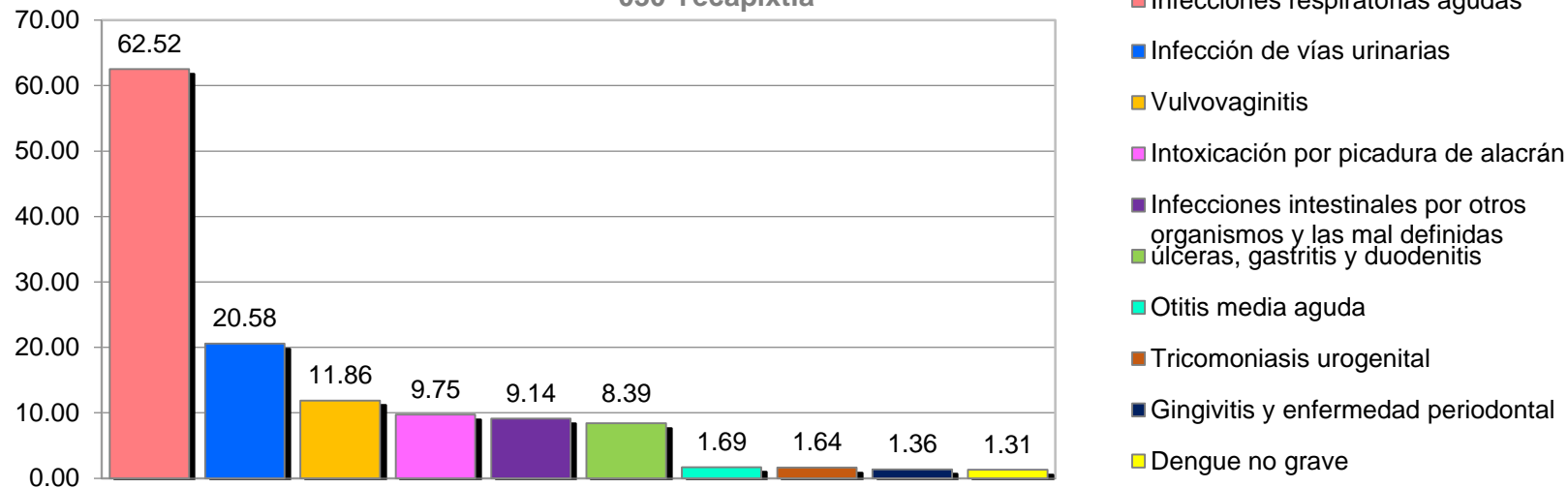


| Morbilidad (SUIVE) 2017, del municipio de 029 Yautepec. | | | | |
|---|---|---|---------------|--------|
| No. | PADECIMIENTO | CLAVE CIE10 | CASOS | |
| | | | NÚM. | TASA * |
| 1 | Infecciones respiratorias agudas | J00-J06, J20, J21 excepto J02.0 y J03.0 | 2798 | 76.43 |
| 2 | Intoxicación por picadura de alacrán | T63.2, X22 | 1592 | 43.49 |
| 3 | Infección de vías urinarias | N30, N34, N39.0 | 1403 | 38.32 |
| 4 | Infecciones intestinales por otros organismos y las mal definidas | A04, A08-A09 excepto A08.0 | 1402 | 38.30 |
| 5 | úlceras, gastritis y duodenitis | K25-K29 | 405 | 11.06 |
| 6 | Vulvovaginitis | N76 | 395 | 10.79 |
| 7 | Candidiasis urogenital | B37.3-B37.4 | 223 | 6.09 |
| 8 | Edema, proteinuria y trastornos hipertensivos en el embarazo, parto y | O10-O16 | 163 | 4.45 |
| 9 | Otitis media aguda | H65.0-H65.1 | 146 | 3.99 |
| 10 | Infección por Virus Zika | U06.9 | 141 | 3.85 |
| | Resto de Diagnosticos | | 959 | |
| | TOTAL | | 9627 | |
| | Población municipal (SSM) 2017: | | 36,609 | |

Fuente: Sistema Único de Vigilancia Epidemiológica (SUIVE) cierre 2017 del 01 al 31 de diciembre, incluye solo casos SSM.
Proyección de Población 2017, CONAPO-DGIS. Consultado Abril 2018. * Tasa por 1,000 habitantes. Fecha de Actualización: Abril 2018.
Fecha de consulta: Abril 2018. Elaboró: Departamento de Evaluación.

Diagnóstico de Salud Estatal
D. R. © Servicios de Salud de Morelos 2018, México.

10 Principales Causas de Morbilidad (SUIVE) 2017, de 20 a 59 años de edad (Tasa X 1000 hab. de 20 a 59) 030 Yecapixtla

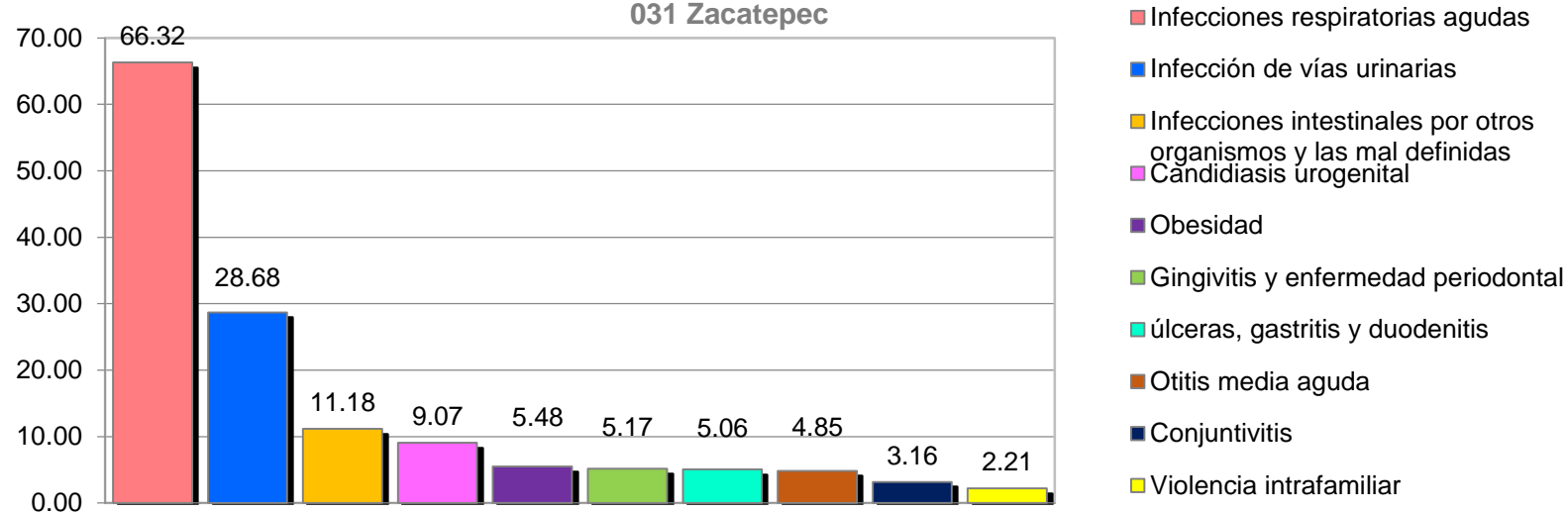


| Morbilidad (SUIVE) 2017, del municipio de 030 Yecapixtla. | | | | |
|---|---|---|---------------|--------|
| No. | PADECIMIENTO | CLAVE CIE10 | CASOS | |
| | | | NÚM. | TASA * |
| 1 | Infecciones respiratorias agudas | J00-J06, J20, J21 excepto J02.0 y J03.0 | 1334 | 62.52 |
| 2 | Infección de vías urinarias | N30, N34, N39.0 | 439 | 20.58 |
| 3 | Vulvovaginitis | N76 | 253 | 11.86 |
| 4 | Intoxicación por picadura de alacrán | T63.2, X22 | 208 | 9.75 |
| 5 | Infecciones intestinales por otros organismos y las mal definidas | A04, A08-A09 excepto A08.0 | 195 | 9.14 |
| 6 | Úlceras, gastritis y duodenitis | K25-K29 | 179 | 8.39 |
| 7 | Otitis media aguda | H65.0-H65.1 | 36 | 1.69 |
| 8 | Tricomoniasis urogenital | A59.0 | 35 | 1.64 |
| 9 | Gingivitis y enfermedad periodontal | K05 | 29 | 1.36 |
| 10 | Dengue no grave | A90 | 28 | 1.31 |
| | Resto de Diagnosticos | | 358 | |
| | TOTAL | | 3094 | |
| | Población municipal (SSM) 2017: | | 21,336 | |

Fuente: Sistema Único de Vigilancia Epidemiológica (SUIVE) cierre 2017 del 01 al 31 de diciembre, incluye solo casos SSM.
Proyección de Población 2017, CONAPO-DGIS. Consultado Abril 2018. * Tasa por 1,000 habitantes. Fecha de Actualización: Abril 2018.
Fecha de consulta: Abril 2018. Elaboró: Departamento de Evaluación.

Diagnóstico de Salud Estatal
D. R. © Servicios de Salud de Morelos 2018, México.

**10 Principales Causas de Morbilidad (SUIVE) 2017, de 20 a 59 años de edad
(Tasa X 1000 hab. de 20 a 59)**
031 Zacatepec

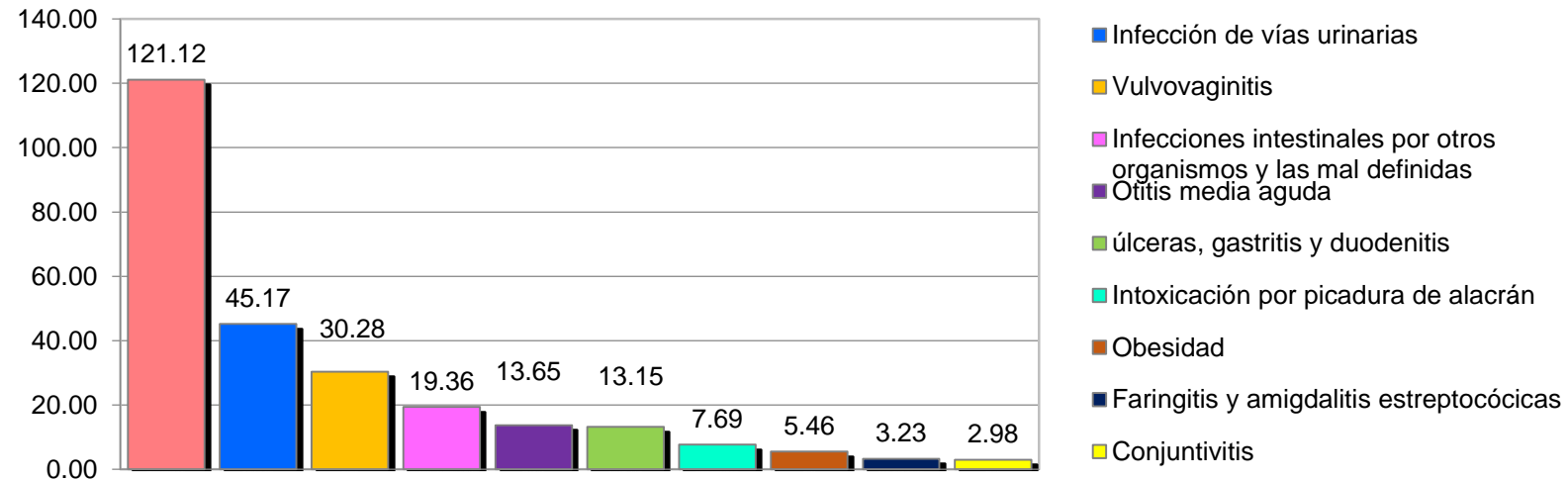


| Morbilidad (SUIVE) 2017, del municipio de 031 Zacatepec. | | | | |
|--|---|---|--------------|--------|
| No. | PADECIMIENTO | CLAVE CIE10 | CASOS | |
| | | | NÚM. | TASA * |
| 1 | Infecciones respiratorias agudas | J00-J06, J20, J21 excepto J02.0 y J03.0 | 629 | 66.32 |
| 2 | Infección de vías urinarias | N30, N34, N39.0 | 272 | 28.68 |
| 3 | Infecciones intestinales por otros organismos y las mal definidas | A04, A08-A09 excepto A08.0 | 106 | 11.18 |
| 4 | Candidiasis urogenital | B37.3-B37.4 | 86 | 9.07 |
| 5 | Obesidad | E66 | 52 | 5.48 |
| 6 | Gingivitis y enfermedad periodontal | K05 | 49 | 5.17 |
| 7 | Úlceras, gastritis y duodenitis | K25-K29 | 48 | 5.06 |
| 8 | Otitis media aguda | H65.0-H65.1 | 46 | 4.85 |
| 9 | Conjuntivitis | H10 | 30 | 3.16 |
| 10 | Violencia intrafamiliar | Y07.0-Y07.2 | 21 | 2.21 |
| | Resto de Diagnosticos | | 209 | |
| | TOTAL | | 1548 | |
| | Población municipal (SSM) 2017: | | 9,484 | |

Fuente: Sistema Único de Vigilancia Epidemiológica (SUIVE) cierre 2017 del 01 al 31 de diciembre, incluye solo casos SSM.
Proyección de Población 2017, CONAPO-DGIS. Consultado Abril 2018. * Tasa por 1,000 habitantes. Fecha de Actualización: Abril 2018.
Fecha de consulta: Abril 2018. Elaboró: Departamento de Evaluación.

Diagnóstico de Salud Estatal
D. R. © Servicios de Salud de Morelos 2018, México.

10 Principales Causas de Morbilidad (SUIVE) 2017, de 20 a 59 años de edad (Tasa X 1000 hab. de 20 a 59) 032 Zacualpan de Amilpas



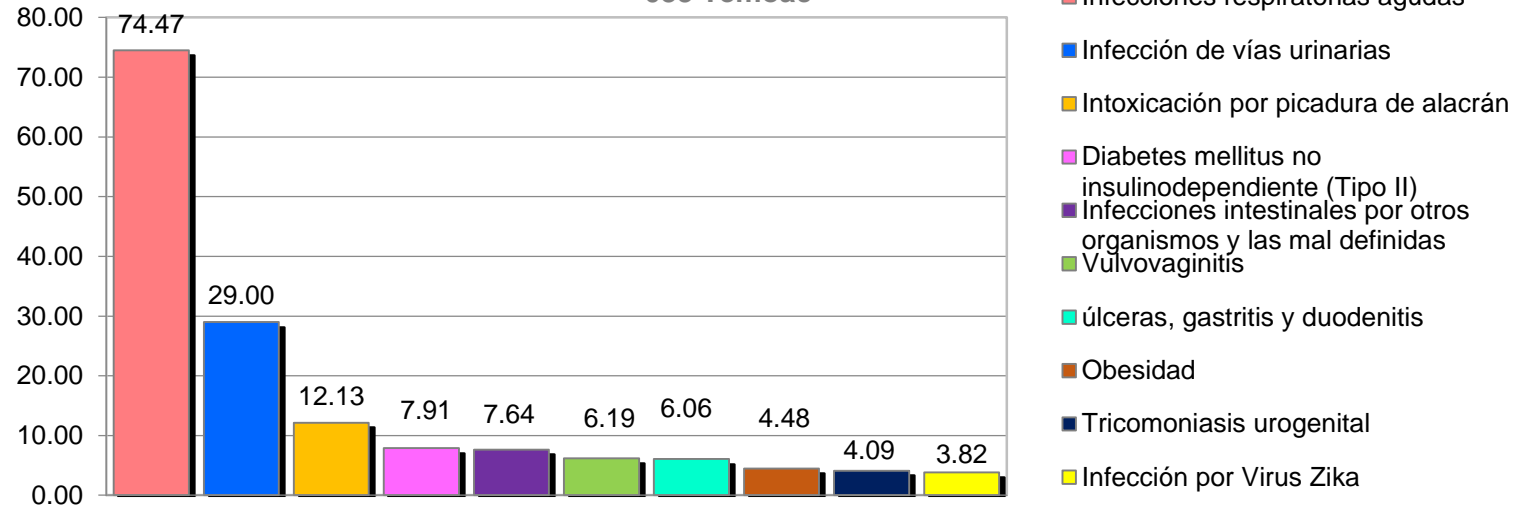
Morbilidad (SUIVE) 2017, del municipio de 032 Zacualpan.

| No. | PADECIMIENTO | CLAVE CIE10 | CASOS | |
|-----|---|---|--------------|--------|
| | | | NÚM. | TASA * |
| 1 | Infecciones respiratorias agudas | J00-J06, J20, J21 excepto J02.0 y J03.0 | 488 | 121.12 |
| 2 | Infección de vías urinarias | N30, N34, N39.0 | 182 | 45.17 |
| 3 | Vulvovaginitis | N76 | 122 | 30.28 |
| 4 | Infecciones intestinales por otros organismos y las mal definidas | A04, A08-A09 excepto A08.0 | 78 | 19.36 |
| 5 | Otitis media aguda | H65.0-H65.1 | 55 | 13.65 |
| 6 | Úlceras, gastritis y duodenitis | K25-K29 | 53 | 13.15 |
| 7 | Intoxicación por picadura de alacrán | T63.2, X22 | 31 | 7.69 |
| 8 | Obesidad | E66 | 22 | 5.46 |
| 9 | Faringitis y amigdalitis estreptocócicas | J02.0, J03.0 | 13 | 3.23 |
| 10 | Conjuntivitis | H10 | 12 | 2.98 |
| | Resto de Diagnosticos | | 95 | |
| | TOTAL | | 1151 | |
| | Población municipal (SSM) 2017: | | 4,029 | |

Fuente: Sistema Único de Vigilancia Epidemiológica (SUIVE) cierre 2017 del 01 al 31 de diciembre, incluye solo casos SSM.
Proyección de Población 2017, CONAPO-DGIS. Consultado Abril 2018. * Tasa por 1,000 habitantes. Fecha de Actualización: Abril 2018.
Fecha de consulta: Abril 2018. Elaboró: Departamento de Evaluación.

Diagnóstico de Salud Estatal
D. R. © Servicios de Salud de Morelos 2018, México.

10 Principales causas de morbilidad (SUIVE) 2017, de 20 a 59 años de edad (Tasa X 1000 hab. de 20 a 59) 033 Temoac



| Morbilidad (SUIVE) 2017, del municipio de 033 Temoac. | | | | |
|---|---|---|--------------|--------|
| No. | PADECIMIENTO | CLAVE CIE10 | CASOS | |
| | | | NÚM. | TASA * |
| 1 | Infecciones respiratorias agudas | J00-J06, J20, J21 excepto J02.0 y J03.0 | 565 | 74.47 |
| 2 | Infección de vías urinarias | N30, N34, N39.0 | 220 | 29.00 |
| 3 | Intoxicación por picadura de alacrán | T63.2, X22 | 92 | 12.13 |
| 4 | Diabetes mellitus no insulino dependiente (Tipo II) | E11-E14 | 60 | 7.91 |
| 5 | Infecciones intestinales por otros organismos y las mal definidas | A04, A08-A09 excepto A08.0 | 58 | 7.64 |
| 6 | Vulvovaginitis | N76 | 47 | 6.19 |
| 7 | úlceras, gastritis y duodenitis | K25-K29 | 46 | 6.06 |
| 8 | Obesidad | E66 | 34 | 4.48 |
| 9 | Tricomoniasis urogenital | A59.0 | 31 | 4.09 |
| 10 | Infección por Virus Zika | U06.9 | 29 | 3.82 |
| | Resto de Diagnosticos | | 175 | |
| | TOTAL | | 1357 | |
| | Población municipal (SSM) 2017: | | 7,587 | |

Fuente: Sistema Único de Vigilancia Epidemiológica (SUIVE) cierre 2017 del 01 al 31 de diciembre, incluye solo casos SSM.
Proyección de Población 2017, CONAPO-DGIS. Consultado Abril 2018. * Tasa por 1,000 habitantes. Fecha de Actualización: Abril 2018.
Fecha de consulta: Abril 2018. Elaboró: Departamento de Evaluación.

Diagnóstico de Salud Estatal
D. R. © Servicios de Salud de Morelos 2018, México.