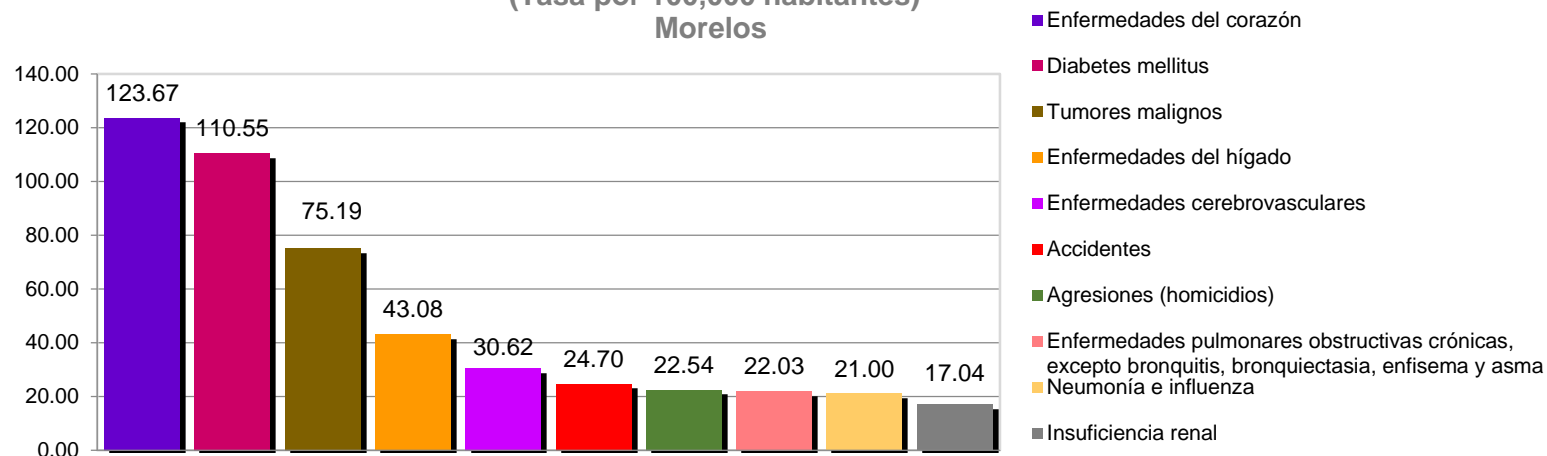


2.6. Defunciones

2.6.1.- Principales Causas de Defunciones, en Población General (Estatal, Jurisdicción y Municipio).

10 Principales Causas de Mortalidad 2016, en General
(Tasa por 100,000 habitantes)
Morelos

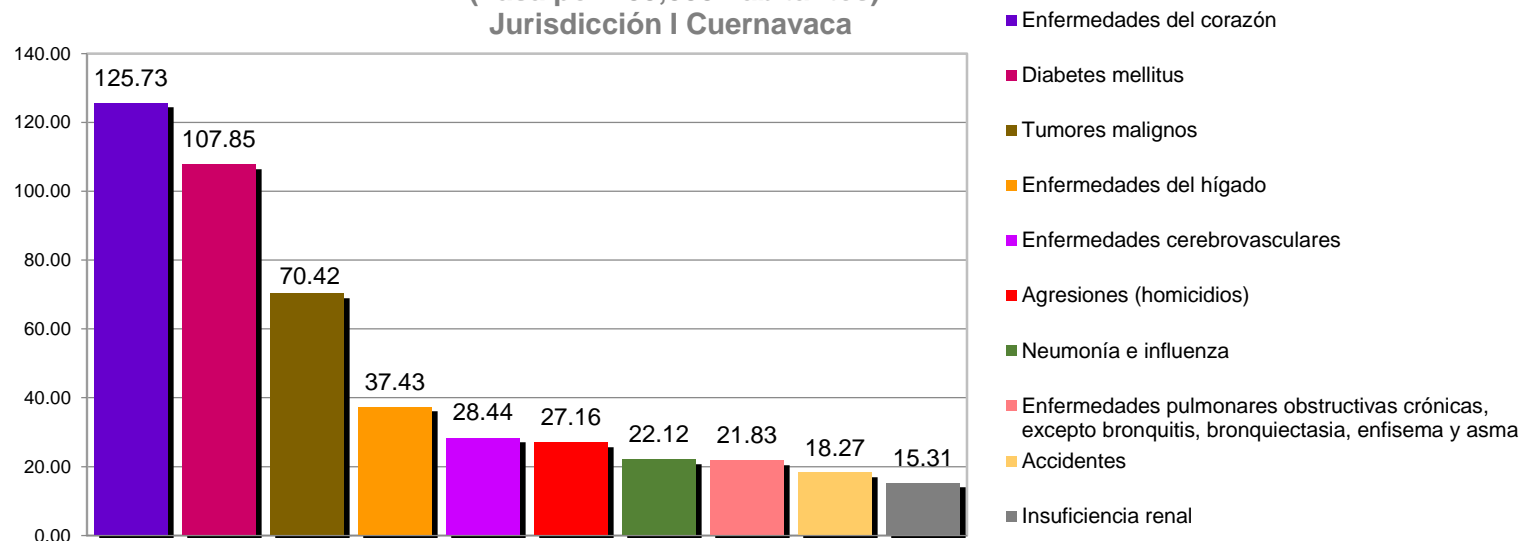


Principales causas de Mortalidad, 2016. Por residencia habitual, Estatal Morelos .				
No. lugar	Padecimiento	Defunciones	TASA *	% porcentaje
1	Enfermedades del corazón	2,403	123.67	19.21
2	Diabetes mellitus	2,148	110.55	17.17
3	Tumores malignos	1,461	75.19	11.68
4	Enfermedades del hígado	837	43.08	6.69
5	Enfermedades cerebrovasculares	595	30.62	4.76
6	Accidentes	480	24.70	3.84
7	Agresiones (homicidios)	438	22.54	3.50
8	Enfermedades pulmonares obstructivas crónicas, excepto bronquitis, bronquiectasia, enfisema y asma	428	22.03	3.42
9	Neumonía e influenza	408	21.00	3.26
10	Insuficiencia renal	331	17.04	2.65
	Las demás	2,979	153.32	23.82
	Total general	12,508	643.73	
Población total, 2016. Estatal Morelos		1,943,044		

Fuente: Dirección General de Información en Salud con base en las defunciones del 2016, cierre estatal 2016; Proyección de Población 2016, CONAPO-DGIS. * Tasa por 100,000 habitantes. Fecha de consulta: Febrero 2018.
Fecha de Actualización: Febrero 2018. Elaboró: Departamento de Evaluación.

Diagnóstico de Salud Estatal
D. R. © Servicios de Salud de Morelos 2018, México.

10 Principales Causas de Mortalidad 2016, en General (Tasa por 100,000 habitantes) Jurisdicción I Cuernavaca

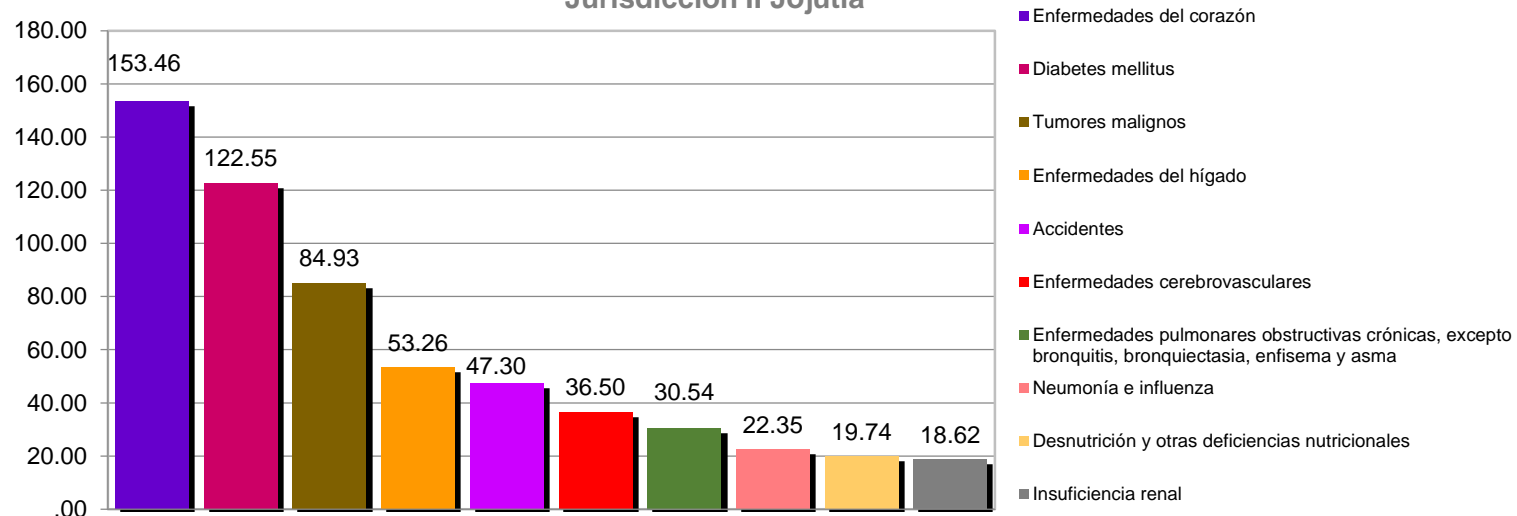


Principales causas de Mortalidad, 2016. Por residencia habitual, Jurisdicción I Cuernavaca .				
No. lugar	Padecimiento	Defunciones	TASA *	% porcentaje
1	Enfermedades del corazón	1,273	125.73	19.84
2	Diabetes mellitus	1,092	107.85	17.02
3	Tumores malignos	713	70.42	11.11
4	Enfermedades del hígado	379	37.43	5.91
5	Enfermedades cerebrovasculares	288	28.44	4.49
6	Agresiones (homicidios)	275	27.16	4.29
7	Neumonía e influenza	224	22.12	3.49
8	Enfermedades pulmonares obstructivas crónicas, excepto bronquitis, bronquiectasia, enfisema y asma	221	21.83	3.45
9	Accidentes	185	18.27	2.88
10	Insuficiencia renal	155	15.31	2.42
	Las demás	1,610	159.01	25.10
	Total general	6,415	633.57	
Población total, 2016. Jurisdicción I Cuernavaca		1,012,523		

Fuente: Dirección General de Información en Salud con base en las defunciones del 2016, cierre estatal 2016; Proyección de Población 2016, CONAPO-DGIS. * Tasa por 100,000 habitantes. Fecha de consulta: Febrero 2018.
Fecha de Actualización: Febrero 2018. Elaboró: Departamento de Evaluación.

Diagnóstico de Salud Estatal
D. R. © Servicios de Salud de Morelos 2018, México.

10 Principales Causas de Mortalidad 2016, en General (Tasa por 100,000 habitantes) Jurisdicción II Jojutla

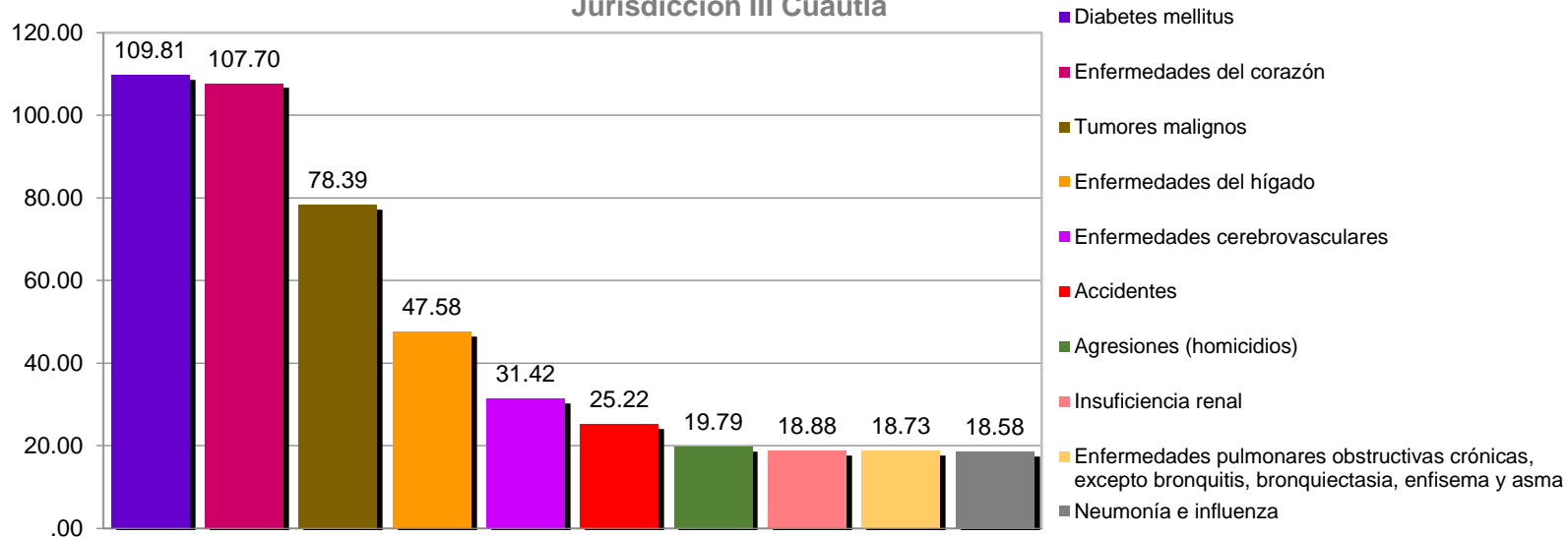


Principales causas de Mortalidad, 2016. Por residencia habitual, Jurisdicción II Jojutla .				
No. lugar	Padecimiento	Defunciones	TASA *	% porcentaje
1	Enfermedades del corazón	412	153.46	20.31
2	Diabetes mellitus	329	122.55	16.21
3	Tumores malignos	228	84.93	11.24
4	Enfermedades del hígado	143	53.26	7.05
5	Accidentes	127	47.30	6.26
6	Enfermedades cerebrovasculares	98	36.50	4.83
7	Enfermedades pulmonares obstructivas crónicas, excepto bronquitis, bronquiectasia, enfisema y asma	82	30.54	4.04
8	Neumonía e influenza	60	22.35	2.96
9	Desnutrición y otras deficiencias nutricionales	53	19.74	2.61
10	Insuficiencia renal	50	18.62	2.46
	Las demás	447	166.50	22.03
	Total general	2,029	755.76	
Población total, 2016. Jurisdicción II Jojutla		268,472		

Fuente: Dirección General de Información en Salud con base en las defunciones del 2016, cierre estatal 2016; Proyección de Población 2016, CONAPO-DGIS. * Tasa por 100,000 habitantes. Fecha de consulta: Febrero 2018.
Fecha de Actualización: Febrero 2018. Elaboró: Departamento de Evaluación.

Diagnóstico de Salud Estatal
D. R. © Servicios de Salud de Morelos 2018, México.

10 Principales Causas de Mortalidad 2016, en General (Tasa por 100,000 habitantes) Jurisdicción III Cautla

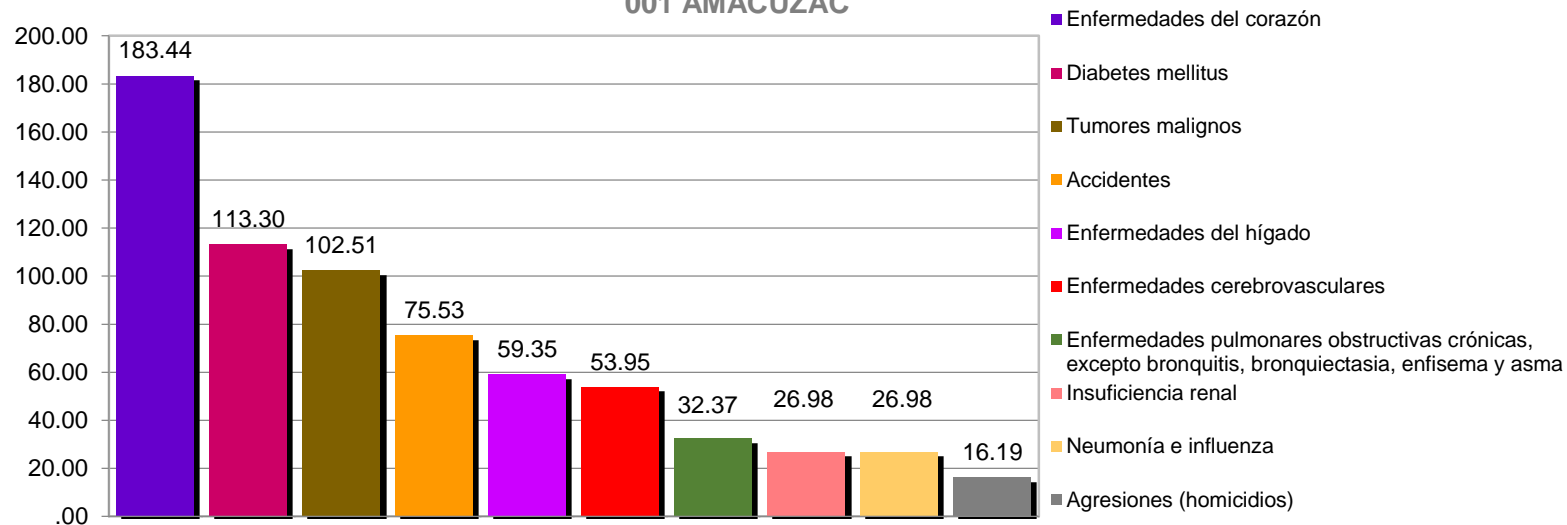


Principales causas de Mortalidad, 2016. Por residencia habitual, Jurisdicción III Cautla .				
No. lugar	Padecimiento	Defunciones	TASA *	% porcentaje
1	Diabetes mellitus	727	109.81	17.97
2	Enfermedades del corazón	713	107.70	17.62
3	Tumores malignos	519	78.39	12.83
4	Enfermedades del hígado	315	47.58	7.79
5	Enfermedades cerebrovasculares	208	31.42	5.14
6	Accidentes	167	25.22	4.13
7	Agresiones (homicidios)	131	19.79	3.24
8	Insuficiencia renal	125	18.88	3.09
9	Enfermedades pulmonares obstructivas crónicas, excepto bronquitis, bronquiectasia, enfisema y asma	124	18.73	3.06
10	Neumonía e influenza	123	18.58	3.04
	Las demás	894	135.04	22.10
	Total general	4,046	611.13	
Población total, 2016. Jurisdicción III Cautla		662,049		

Fuente: Dirección General de Información en Salud con base en las defunciones del 2016, cierre estatal 2016; Proyección de Población 2016, CONAPO-DGIS. * Tasa por 100,000 habitantes. Fecha de consulta: Febrero 2018.
Fecha de Actualización: Febrero 2018. Elaboró: Departamento de Evaluación.

Diagnóstico de Salud Estatal
D. R. © Servicios de Salud de Morelos 2018, México.

10 Principales Causas de Mortalidad 2016, en General
(Tasa por 100,000 habitantes)
001 AMACUZAC

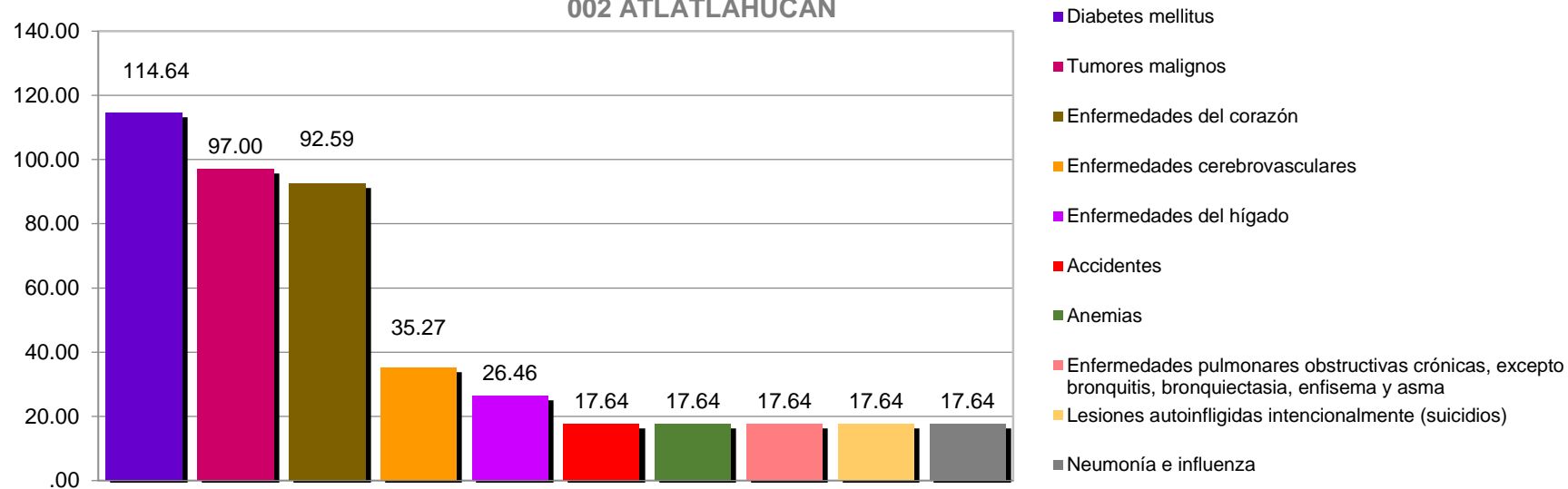


Principales causas de Mortalidad, 2016. Por residencia habitual, 001 AMACUZAC .				
No. lugar	Padecimiento	Defunciones	TASA *	% porcentaje
1	Enfermedades del corazón	34	183.44	21.79
2	Diabetes mellitus	21	113.30	13.46
3	Tumores malignos	19	102.51	12.18
4	Accidentes	14	75.53	8.97
5	Enfermedades del hígado	11	59.35	7.05
6	Enfermedades cerebrovasculares	10	53.95	6.41
7	Enfermedades pulmonares obstructivas crónicas, excepto bronquitis, bronquiectasia, enfisema y asma	6	32.37	3.85
8	Insuficiencia renal	5	26.98	3.21
9	Neumonía e influenza	5	26.98	3.21
10	Agresiones (homicidios)	3	16.19	1.92
	Las demás causas	28	151.07	17.95
	Total general	156	841.65	
Población total, 2016. 001 AMACUZAC		18,535		

Fuente: Dirección General de Información en Salud con base en las defunciones del 2016, cierre estatal 2016; Proyección de Población 2016, CONAPO-DGIS. * Tasa por 100,000 habitantes. Fecha de consulta: Febrero 2018.
Fecha de Actualización: Febrero 2018. Elaboró: Departamento de Evaluación.

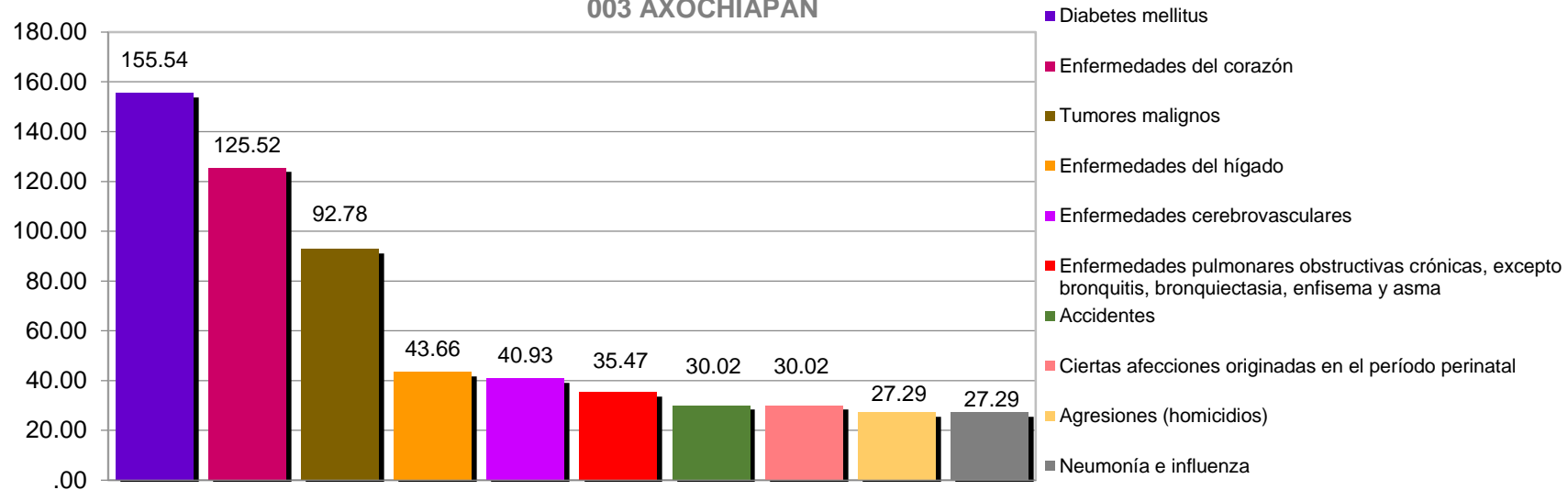
Diagnóstico de Salud Estatal
D. R. © Servicios de Salud de Morelos 2018, México.

10 Principales Causas de Mortalidad 2016, en General
(Tasa por 100,000 habitantes)
002 ATLATLAHUCAN



Principales causas de Mortalidad, 2016. Por residencia habitual, 002 ATLATLAHUCAN .				
No. lugar	Padecimiento	Defunciones	TASA *	% porcentaje
1	Diabetes mellitus	26	114.64	20.00
2	Tumores malignos	22	97.00	16.92
3	Enfermedades del corazón	21	92.59	16.15
4	Enfermedades cerebrovasculares	8	35.27	6.15
5	Enfermedades del hígado	6	26.46	4.62
6	Accidentes	4	17.64	3.08
7	Anemias	4	17.64	3.08
8	Enfermedades pulmonares obstructivas crónicas, excepto bronquitis, bronquiectasia, enfisema y asma	4	17.64	3.08
9	Lesiones autoinfligidas intencionalmente (suicidios)	4	17.64	3.08
10	Neumonía e influenza	4	17.64	3.08
	Las demás causas	27	119.05	20.77
	Total general	130	573.19	
Población total, 2016. 002 ATLATLAHUCAN		22,680		

10 Principales Causas de Mortalidad 2016, en General
(Tasa por 100,000 habitantes)
003 AXOCHIAPAN

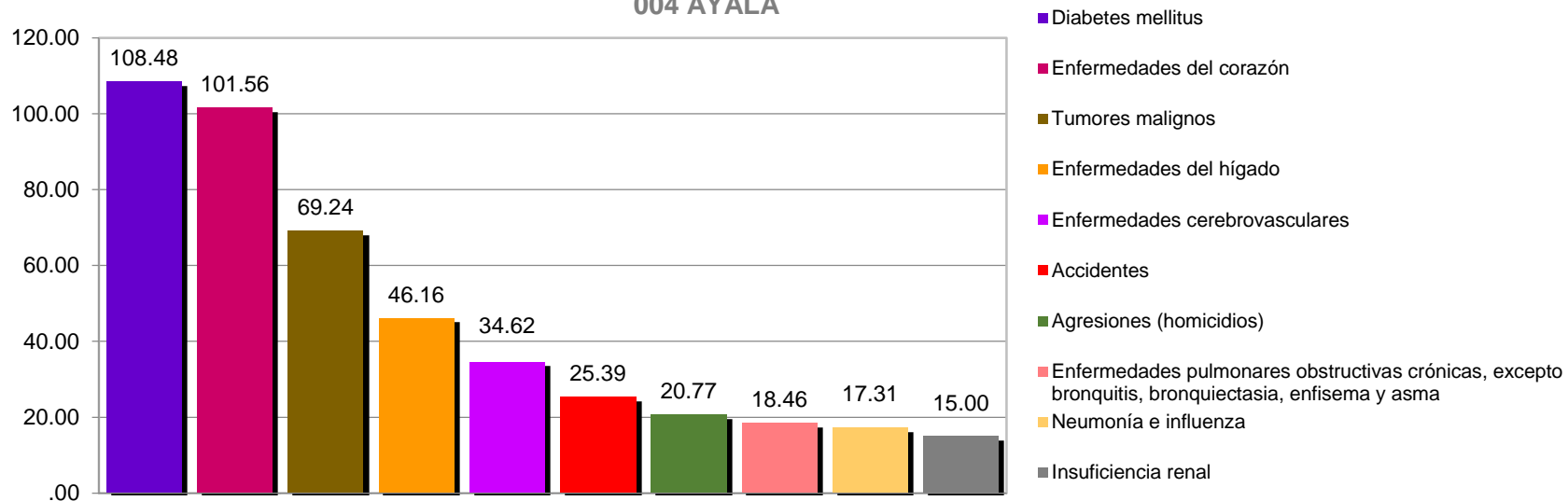


Principales causas de Mortalidad, 2016. Por residencia habitual, 003 AXOCHIAPAN .				
No. lugar	Padecimiento	Defunciones	TASA *	% porcentaje
1	Diabetes mellitus	57	155.54	21.43
2	Enfermedades del corazón	46	125.52	17.29
3	Tumores malignos	34	92.78	12.78
4	Enfermedades del hígado	16	43.66	6.02
5	Enfermedades cerebrovasculares	15	40.93	5.64
6	Enfermedades pulmonares obstructivas crónicas, excepto bronquitis, bronquiectasia, enfisema y asma	13	35.47	4.89
7	Accidentes	11	30.02	4.14
8	Ciertas afecciones originadas en el período perinatal	11	30.02	4.14
9	Agresiones (homicidios)	10	27.29	3.76
10	Neumonía e influenza	10	27.29	3.76
	Las demás causas	43	117.34	16.17
	Total general	266	725.84	
Población total, 2016. 003 AXOCHIAPAN		36,647		

Fuente: Dirección General de Información en Salud con base en las defunciones del 2016, cierre estatal 2016; Proyección de Población 2016, CONAPO-DGIS. * Tasa por 100,000 habitantes. Fecha de consulta: Febrero 2018.
Fecha de Actualización: Febrero 2018. Elaboró: Departamento de Evaluación.

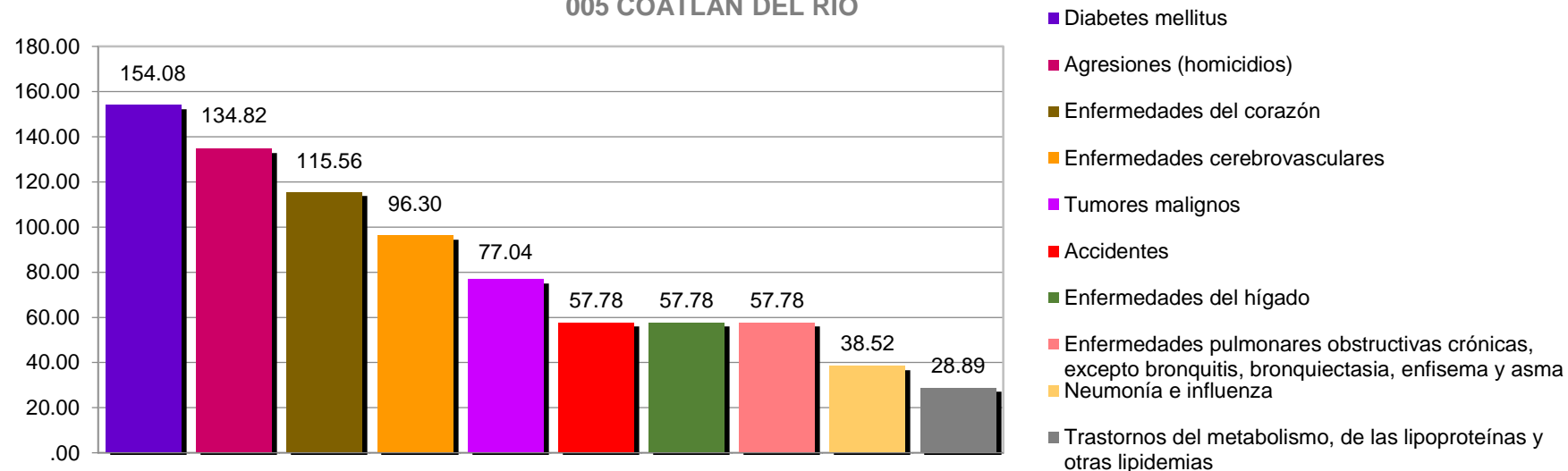
Diagnóstico de Salud Estatal
D. R. © Servicios de Salud de Morelos 2018, México.

**10 Principales Causas de Mortalidad 2016, en General
(Tasa por 100,000 habitantes)
004 AYALA**



Principales causas de Mortalidad, 2016. Por residencia habitual, 004 AYALA .				
No. lugar	Padecimiento	Defunciones	TASA *	% porcentaje
1	Diabetes mellitus	94	108.48	18.15
2	Enfermedades del corazón	88	101.56	16.99
3	Tumores malignos	60	69.24	11.58
4	Enfermedades del hígado	40	46.16	7.72
5	Enfermedades cerebrovasculares	30	34.62	5.79
6	Accidentes	22	25.39	4.25
7	Agresiones (homicidios)	18	20.77	3.47
8	Enfermedades pulmonares obstructivas crónicas, excepto bronquitis, bronquiectasia, enfisema y asma	16	18.46	3.09
9	Neumonía e influenza	15	17.31	2.90
10	Insuficiencia renal	13	15.00	2.51
	Las demás causas	122	140.79	23.55
	Total general	518	597.79	
Población total, 2016. 004 AYALA		86,652		

**10 Principales Causas de Mortalidad 2016, en General
(Tasa por 100,000 habitantes)
005 COATLAN DEL RIO**

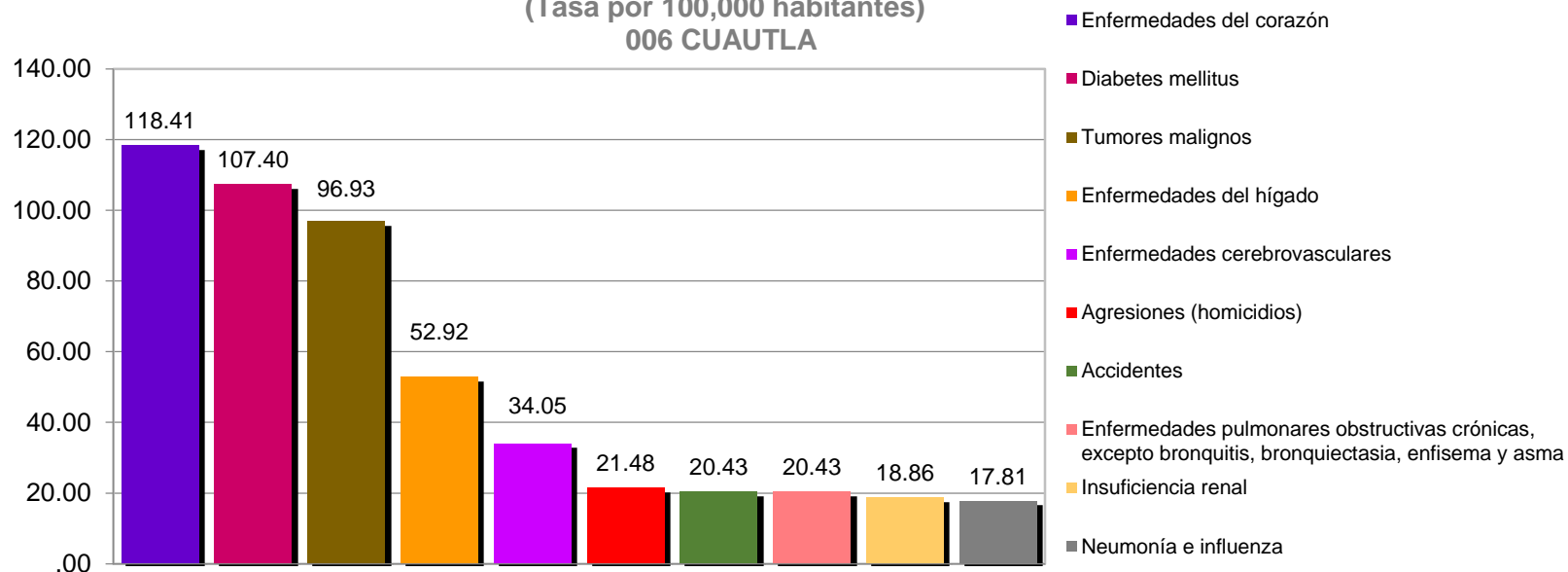


Principales causas de Mortalidad, 2016. Por residencia habitual, 005 COATLAN DEL RIO .				
No. lugar	Padecimiento	Defunciones	TASA *	% porcentaje
1	Diabetes mellitus	16	154.08	15.09
2	Agresiones (homicidios)	14	134.82	13.21
3	Enfermedades del corazón	12	115.56	11.32
4	Enfermedades cerebrovasculares	10	96.30	9.43
5	Tumores malignos	8	77.04	7.55
6	Accidentes	6	57.78	5.66
7	Enfermedades del hígado	6	57.78	5.66
8	Enfermedades pulmonares obstructivas crónicas, excepto bronquitis, bronquiectasia, enfisema y asma	6	57.78	5.66
9	Neumonía e influenza	4	38.52	3.77
10	Trastornos del metabolismo, de las lipoproteínas y otras lipidemias	3	28.89	2.83
	Las demás causas	21	202.23	19.81
	Total general	106	1,020.80	
Población total, 2016. 005 COATLAN DEL RIO		10,384		

Fuente: Dirección General de Información en Salud con base en las defunciones del 2016, cierre estatal 2016; Proyección de Población 2016, CONAPO-DGIS. * Tasa por 100,000 habitantes. Fecha de consulta: Febrero 2018.
Fecha de Actualización: Febrero 2018. Elaboró: Departamento de Evaluación.

Diagnóstico de Salud Estatal
D. R. © Servicios de Salud de Morelos 2018, México.

10 Principales Causas de Mortalidad 2016, en General
(Tasa por 100,000 habitantes)
006 CUAUTLA

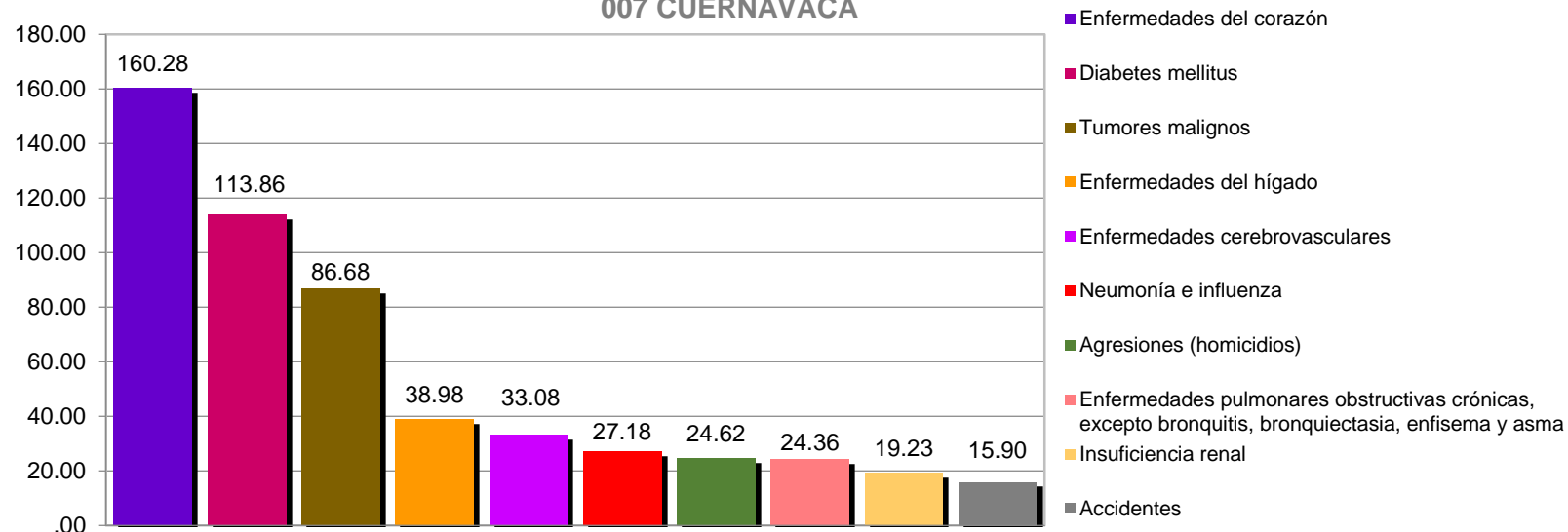


Principales causas de Mortalidad, 2016. Por residencia habitual, 006 CUAUTLA .				
No. lugar	Padecimiento	Defunciones	TASA *	% porcentaje
1	Enfermedades del corazón	226	118.41	18.56
2	Diabetes mellitus	205	107.40	16.83
3	Tumores malignos	185	96.93	15.19
4	Enfermedades del hígado	101	52.92	8.29
5	Enfermedades cerebrovasculares	65	34.05	5.34
6	Agresiones (homicidios)	41	21.48	3.37
7	Accidentes	39	20.43	3.20
8	Enfermedades pulmonares obstructivas crónicas, excepto bronquitis, bronquiectasia, enfisema y asma	39	20.43	3.20
9	Insuficiencia renal	36	18.86	2.96
10	Neumonía e influenza	34	17.81	2.79
	Las demás causas	247	129.41	20.28
	Total general	1,218	638.13	
Población total, 2016. 006 CUAUTLA		190,869		

Fuente: Dirección General de Información en Salud con base en las defunciones del 2016, cierre estatal 2016; Proyección de Población 2016, CONAPO-DGIS. * Tasa por 100,000 habitantes. Fecha de consulta: Febrero 2018.
Fecha de Actualización: Febrero 2018. Elaboró: Departamento de Evaluación.

Diagnóstico de Salud Estatal
D. R. © Servicios de Salud de Morelos 2018, México.

10 Principales Causas de Mortalidad 2016, en General
(Tasa por 100,000 habitantes)
007 CUERNAVACA

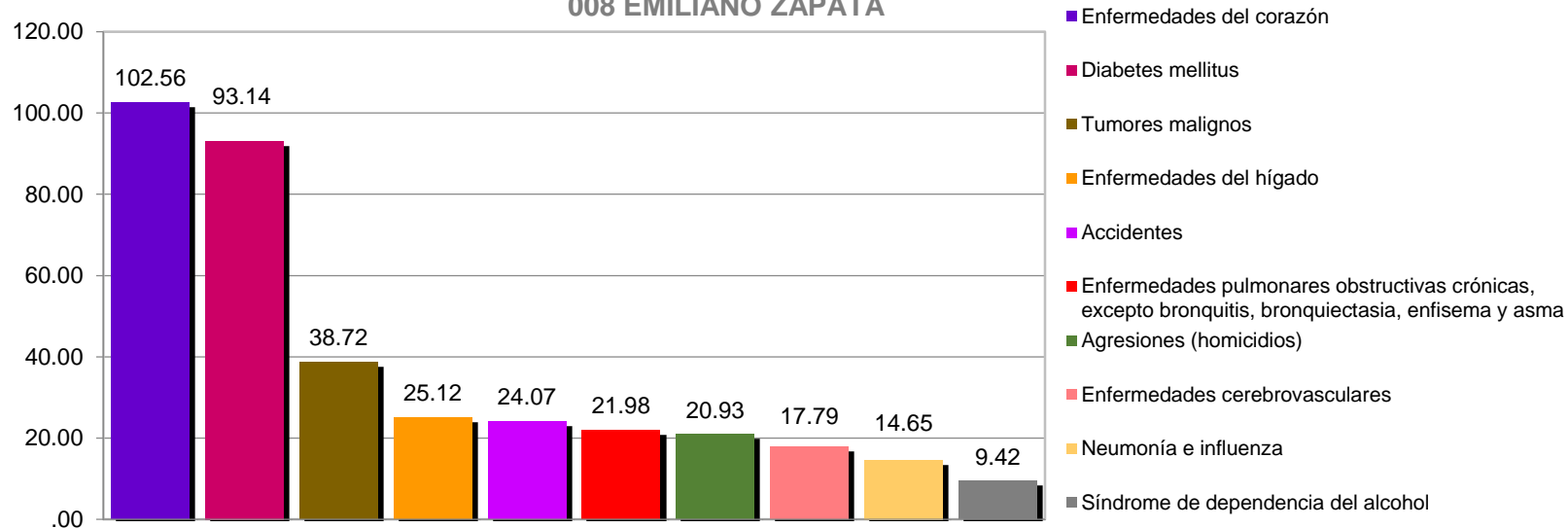


Principales causas de Mortalidad, 2016. Por residencia habitual, 007 CUERNAVACA .				
No. lugar	Padecimiento	Defunciones	TASA *	% porcentaje
1	Enfermedades del corazón	625	160.28	21.97
2	Diabetes mellitus	444	113.86	15.61
3	Tumores malignos	338	86.68	11.88
4	Enfermedades del hígado	152	38.98	5.34
5	Enfermedades cerebrovasculares	129	33.08	4.53
6	Neumonía e influenza	106	27.18	3.73
7	Agresiones (homicidios)	96	24.62	3.37
8	Enfermedades pulmonares obstructivas crónicas, excepto bronquitis, bronquiectasia, enfisema y asma	95	24.36	3.34
9	Insuficiencia renal	75	19.23	2.64
10	Accidentes	62	15.90	2.18
	Las demás causas	723	185.41	25.41
	Total general	2,845	729.60	
Población total, 2016. 007 CUERNAVACA		389,942		

Fuente: Dirección General de Información en Salud con base en las defunciones del 2016, cierre estatal 2016; Proyección de Población 2016, CONAPO-DGIS. * Tasa por 100,000 habitantes. Fecha de consulta: Febrero 2018.
Fecha de Actualización: Febrero 2018. Elaboró: Departamento de Evaluación.

Diagnóstico de Salud Estatal
D. R. © Servicios de Salud de Morelos 2018, México.

10 Principales Causas de Mortalidad 2016, en General (Tasa por 100,000 habitantes) 008 EMILIANO ZAPATA

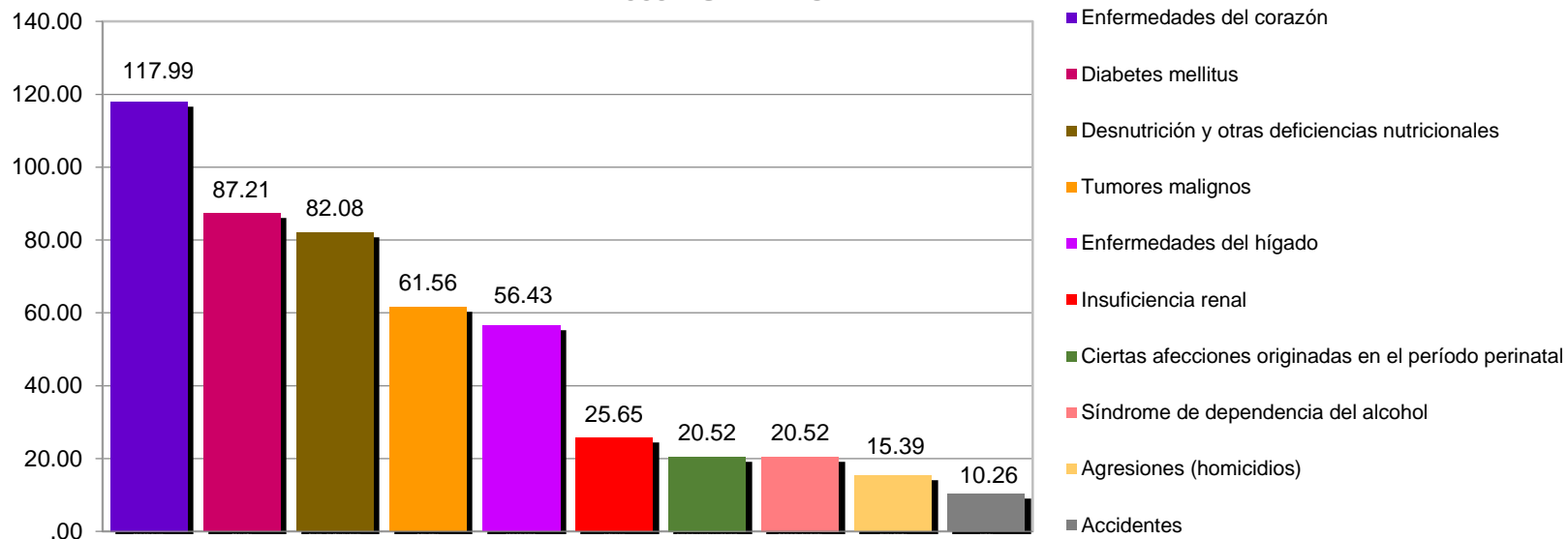


Principales causas de Mortalidad, 2016. Por residencia habitual, 008 EMILIANO ZAPATA .				
No. lugar	Padecimiento	Defunciones	TASA *	% porcentaje
1	Enfermedades del corazón	98	102.56	20.94
2	Diabetes mellitus	89	93.14	19.02
3	Tumores malignos	37	38.72	7.91
4	Enfermedades del hígado	24	25.12	5.13
5	Accidentes	23	24.07	4.91
6	Enfermedades pulmonares obstructivas crónicas, excepto bronquitis, bronquiectasia, enfisema y asma	21	21.98	4.49
7	Agresiones (homicidios)	20	20.93	4.27
8	Enfermedades cerebrovasculares	17	17.79	3.63
9	Neumonía e influenza	14	14.65	2.99
10	Síndrome de dependencia del alcohol	9	9.42	1.92
	Las demás causas	116	121.39	24.79
	Total general	468	489.76	
Población total, 2016. 008 EMILIANO ZAPATA		95,557		

Fuente: Dirección General de Información en Salud con base en las defunciones del 2016, cierre estatal 2016; Proyección de Población 2016, CONAPO-DGIS. * Tasa por 100,000 habitantes. Fecha de consulta: Febrero 2018.
Fecha de Actualización: Febrero 2018. Elaboró: Departamento de Evaluación.

Diagnóstico de Salud Estatal
D. R. © Servicios de Salud de Morelos 2018, México.

10 Principales Causas de Mortalidad 2016, en General (Tasa por 100,000 habitantes) 009 HUITZILAC



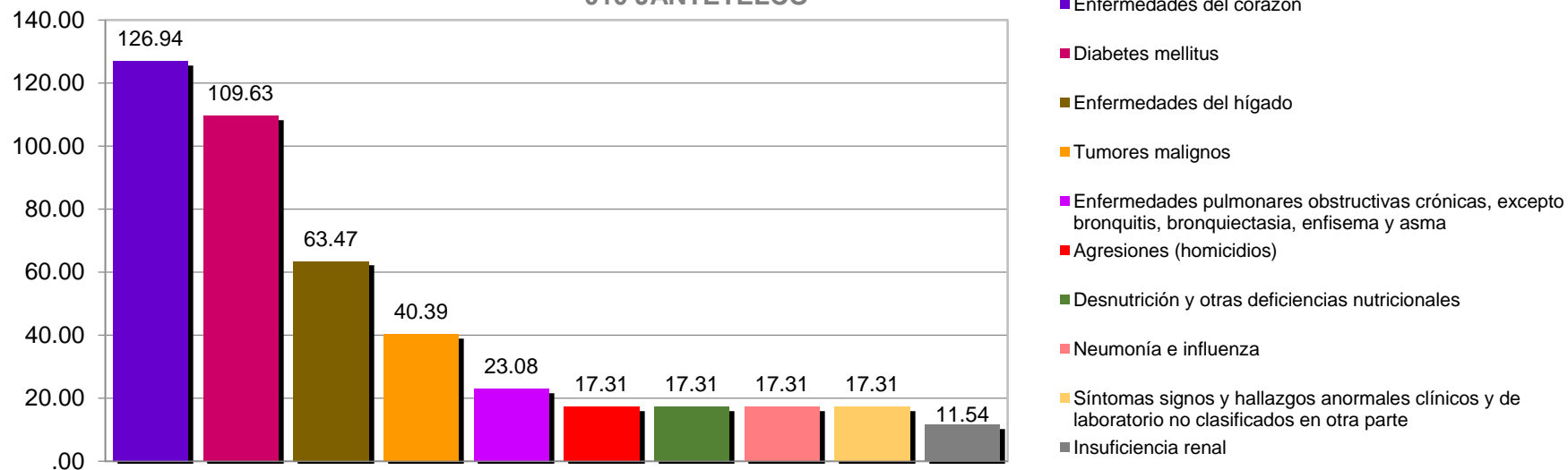
Principales causas de Mortalidad, 2016. Por residencia habitual, 009 HUITZILAC .

No. lugar	Padecimiento	Defunciones	TASA *	% porcentaje
1	Enfermedades del corazón	23	117.99	19.83
2	Diabetes mellitus	17	87.21	14.66
3	Desnutrición y otras deficiencias nutricionales	16	82.08	13.79
4	Tumores malignos	12	61.56	10.34
5	Enfermedades del hígado	11	56.43	9.48
6	Insuficiencia renal	5	25.65	4.31
7	Ciertas afecciones originadas en el período perinatal	4	20.52	3.45
8	Síndrome de dependencia del alcohol	4	20.52	3.45
9	Agresiones (homicidios)	3	15.39	2.59
10	Accidentes	2	10.26	1.72
	Las demás causas	19	97.47	16.38
	Total general	116	595.09	
Población total, 2016. 009 HUITZILAC		19,493		

Fuente: Dirección General de Información en Salud con base en las defunciones del 2016, cierre estatal 2016; Proyección de Población 2016, CONAPO-DGIS. * Tasa por 100,000 habitantes. Fecha de consulta: Febrero 2018.
Fecha de Actualización: Febrero 2018. Elaboró: Departamento de Evaluación.

Diagnóstico de Salud Estatal
D. R. © Servicios de Salud de Morelos 2018, México.

10 Principales Causas de Mortalidad 2016, en General
(Tasa por 100,000 habitantes)
010 JANTETELCO



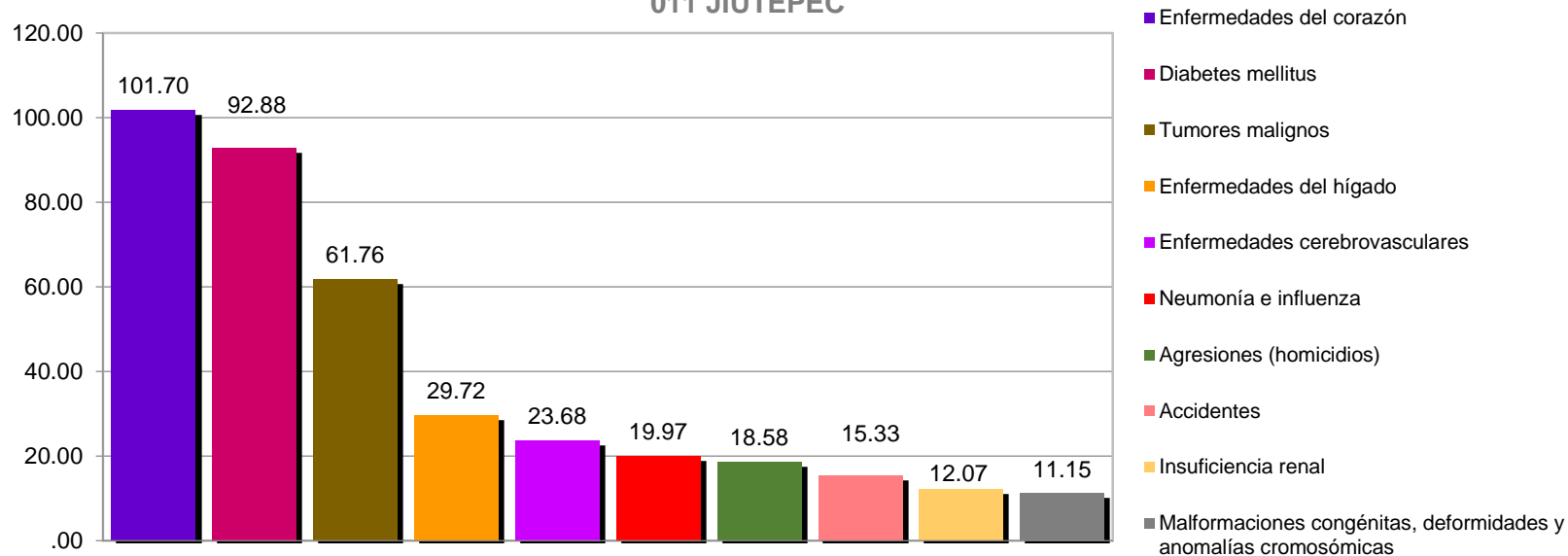
Principales causas de Mortalidad, 2016. Por residencia habitual, 010 JANTETELCO .

No. lugar	Padecimiento	Defunciones	TASA *	% porcentaje
1	Enfermedades del corazón	22	126.94	22.68
2	Diabetes mellitus	19	109.63	19.59
3	Enfermedades del hígado	11	63.47	11.34
4	Tumores malignos	7	40.39	7.22
5	Enfermedades pulmonares obstructivas crónicas, excepto bronquitis, bronquiectasia, enfisema y asma	4	23.08	4.12
6	Agresiones (homicidios)	3	17.31	3.09
7	Desnutrición y otras deficiencias nutricionales	3	17.31	3.09
8	Neumonía e influenza	3	17.31	3.09
9	Síntomas signos y hallazgos anormales clínicos y de laboratorio no clasificados en otra parte	3	17.31	3.09
10	Insuficiencia renal	2	11.54	2.06
	Las demás causas	20	115.40	20.62
	Total general	97	559.69	
Población total, 2016. 010 JANTETELCO		17,331		

Fuente: Dirección General de Información en Salud con base en las defunciones del 2016, cierre estatal 2016; Proyección de Población 2016, CONAPO-DGIS. * Tasa por 100,000 habitantes. Fecha de consulta: Febrero 2018.
Fecha de Actualización: Febrero 2018. Elaboró: Departamento de Evaluación.

Diagnóstico de Salud Estatal
D. R. © Servicios de Salud de Morelos 2018, México.

10 Principales Causas de Mortalidad 2016, en General (Tasa por 100,000 habitantes) 011 JIUTEPEC

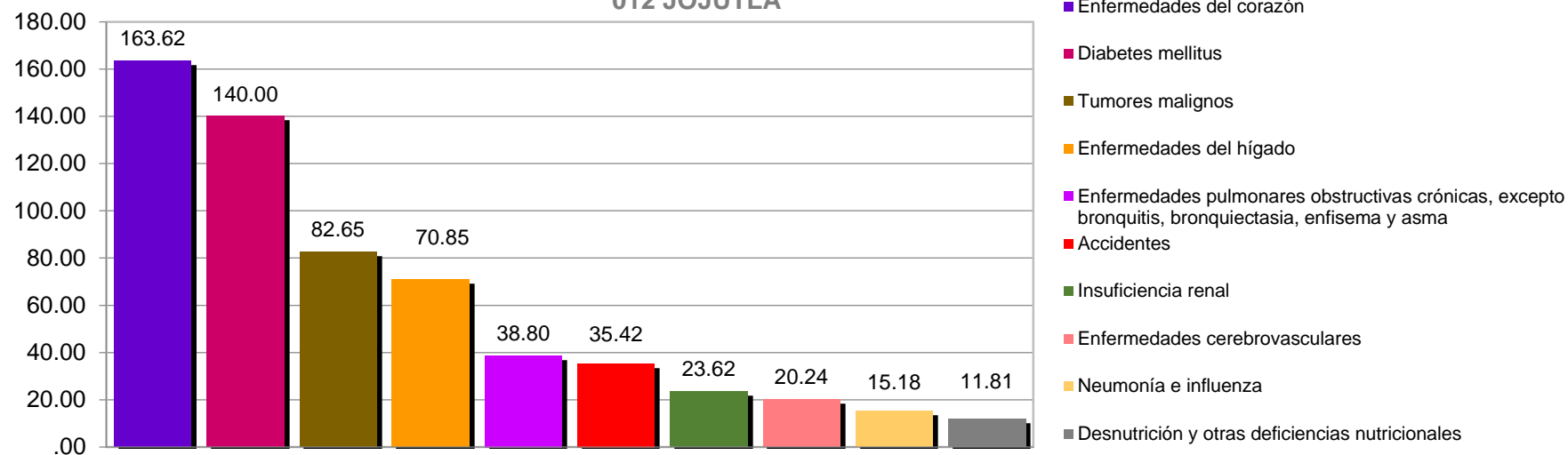


Principales causas de Mortalidad, 2016. Por residencia habitual, 011 JIUTEPEC .				
No. lugar	Padecimiento	Defunciones	TASA *	% porcentaje
1	Enfermedades del corazón	219	101.70	19.61
2	Diabetes mellitus	200	92.88	17.91
3	Tumores malignos	133	61.76	11.91
4	Enfermedades del hígado	64	29.72	5.73
5	Enfermedades cerebrovasculares	51	23.68	4.57
6	Neumonía e influenza	43	19.97	3.85
7	Agresiones (homicidios)	40	18.58	3.58
8	Accidentes	33	15.33	2.95
9	Insuficiencia renal	26	12.07	2.33
10	Malformaciones congénitas, deformidades y anomalías cromosómicas	24	11.15	2.15
	Las demás causas	284	131.89	25.43
	Total general	1,117	518.73	
Población total, 2016. 011 JIUTEPEC		215,334		

Fuente: Dirección General de Información en Salud con base en las defunciones del 2016, cierre estatal 2016; Proyección de Población 2016, CONAPO-DGIS. * Tasa por 100,000 habitantes. Fecha de consulta: Febrero 2018.
Fecha de Actualización: Febrero 2018. Elaboró: Departamento de Evaluación.

Diagnóstico de Salud Estatal
D. R. © Servicios de Salud de Morelos 2018, México.

10 Principales Causas de Mortalidad 2016, en General
(Tasa por 100,000 habitantes)
012 JOJUTLA

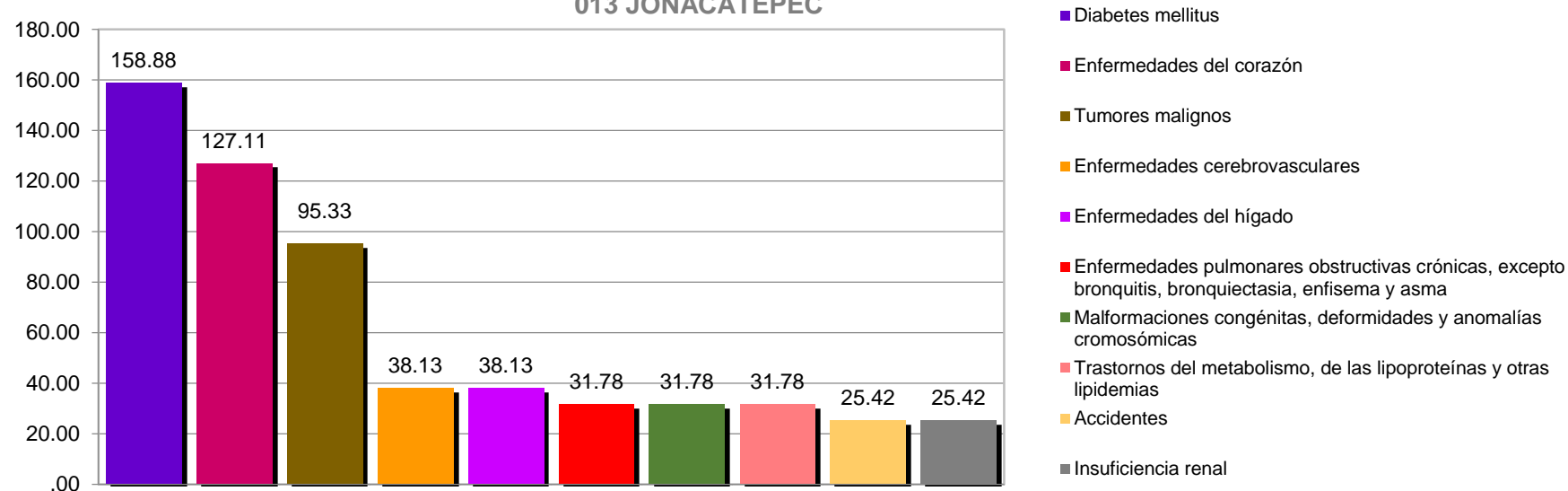


Principales causas de Mortalidad, 2016. Por residencia habitual, 012 JOJUTLA .				
No. lugar	Padecimiento	Defunciones	TASA *	% porcentaje
1	Enfermedades del corazón	97	163.62	21.37
2	Diabetes mellitus	83	140.00	18.28
3	Tumores malignos	49	82.65	10.79
4	Enfermedades del hígado	42	70.85	9.25
5	Enfermedades pulmonares obstructivas crónicas, excepto bronquitis, bronquiectasia, enfisema y asma	23	38.80	5.07
6	Accidentes	21	35.42	4.63
7	Insuficiencia renal	14	23.62	3.08
8	Enfermedades cerebrovasculares	12	20.24	2.64
9	Neumonía e influenza	9	15.18	1.98
10	Desnutrición y otras deficiencias nutricionales	7	11.81	1.54
	Las demás causas	97	163.62	21.37
	Total general	454	765.81	
Población total, 2016. 012 JOJUTLA		59,284		

Fuente: Dirección General de Información en Salud con base en las defunciones del 2016, cierre estatal 2016; Proyección de Población 2016, CONAPO-DGIS. * Tasa por 100,000 habitantes. Fecha de consulta: Febrero 2018.
Fecha de Actualización: Febrero 2018. Elaboró: Departamento de Evaluación.

Diagnóstico de Salud Estatal
D. R. © Servicios de Salud de Morelos 2018, México.

10 Principales Causas de Mortalidad 2016, en General (Tasa por 100,000 habitantes) 013 JONACATEPEC

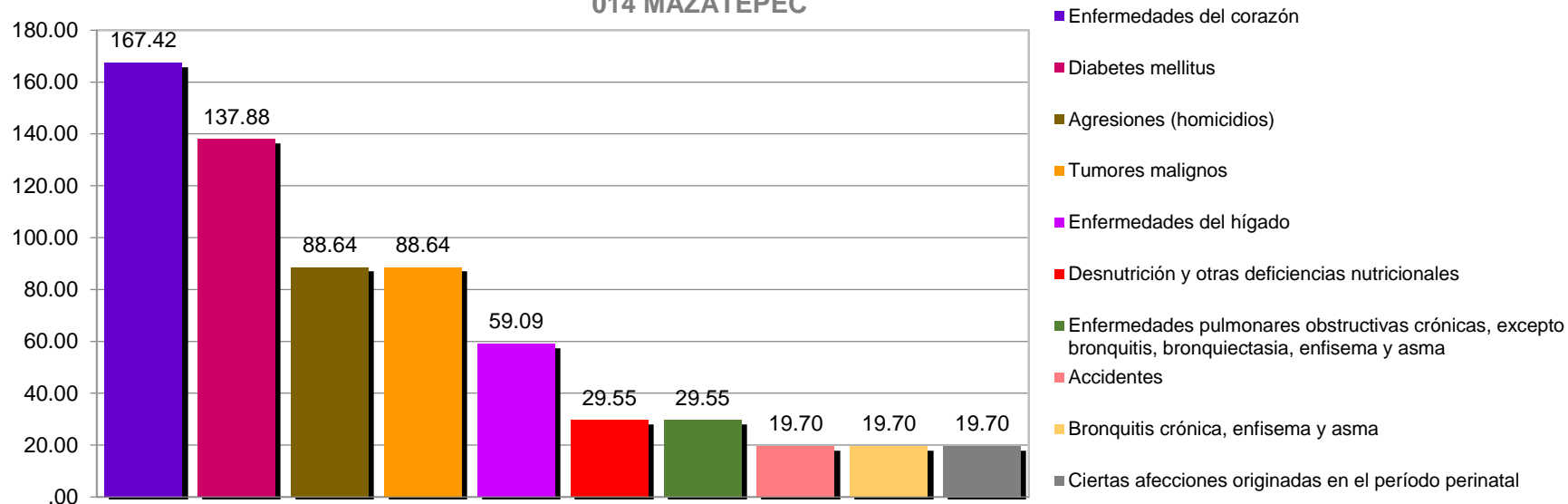


Principales causas de Mortalidad, 2016. Por residencia habitual, 013 JONACATEPEC .				
No. lugar	Padecimiento	Defunciones	TASA *	% porcentaje
1	Diabetes mellitus	25	158.88	20.66
2	Enfermedades del corazón	20	127.11	16.53
3	Tumores malignos	15	95.33	12.40
4	Enfermedades cerebrovasculares	6	38.13	4.96
5	Enfermedades del hígado	6	38.13	4.96
6	Enfermedades pulmonares obstructivas crónicas, excepto bronquitis, bronquiectasia, enfisema y asma	5	31.78	4.13
7	Malformaciones congénitas, deformidades y anomalías cromosómicas	5	31.78	4.13
8	Trastornos del metabolismo, de las lipoproteínas y otras lipidemias	5	31.78	4.13
9	Accidentes	4	25.42	3.31
10	Insuficiencia renal	4	25.42	3.31
	Las demás causas	26	165.24	21.49
	Total general	121	768.99	
Población total, 2016. 013 JONACATEPEC		15,735		

Fuente: Dirección General de Información en Salud con base en las defunciones del 2016, cierre estatal 2016; Proyección de Población 2016, CONAPO-DGIS. * Tasa por 100,000 habitantes. Fecha de consulta: Febrero 2018.
Fecha de Actualización: Febrero 2018. Elaboró: Departamento de Evaluación.

Diagnóstico de Salud Estatal
D. R. © Servicios de Salud de Morelos 2018, México.

10 Principales Causas de Mortalidad 2016, en General
(Tasa por 100,000 habitantes)
014 MAZATEPEC

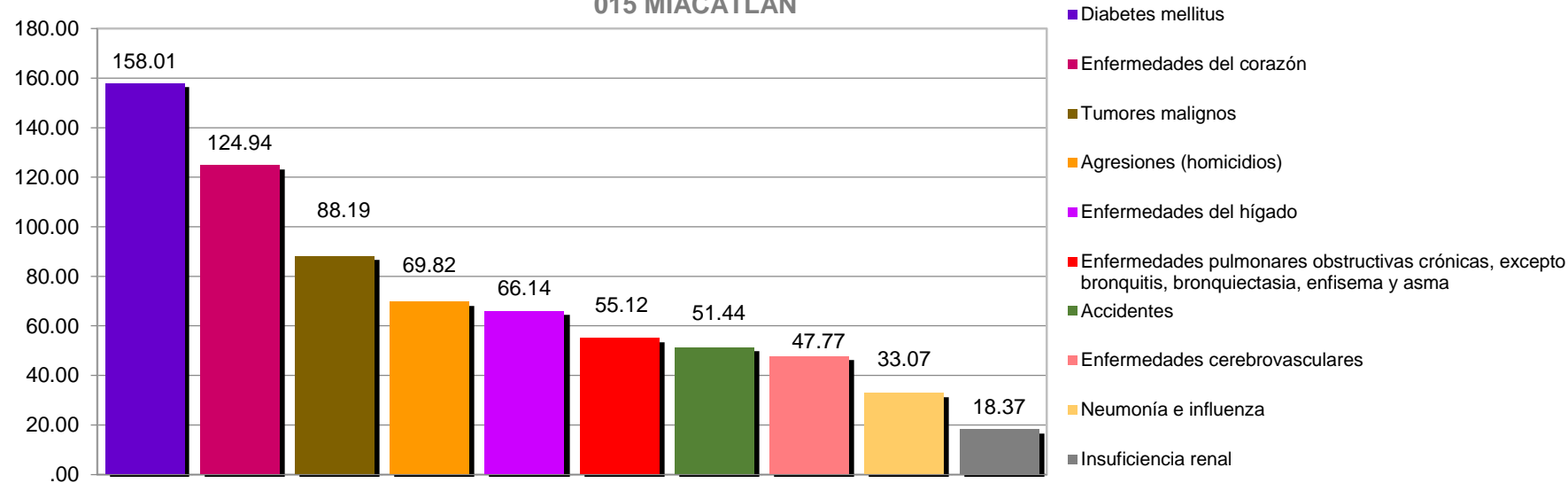


Principales causas de Mortalidad, 2016. Por residencia habitual, 014 MAZATEPEC .				
No. lugar	Padecimiento	Defunciones	TASA *	% porcentaje
1	Enfermedades del corazón	17	167.42	20.73
2	Diabetes mellitus	14	137.88	17.07
3	Agresiones (homicidios)	9	88.64	10.98
4	Tumores malignos	9	88.64	10.98
5	Enfermedades del hígado	6	59.09	7.32
6	Desnutrición y otras deficiencias nutricionales	3	29.55	3.66
7	Enfermedades pulmonares obstructivas crónicas, excepto bronquitis, bronquiectasia, enfisema y asma	3	29.55	3.66
8	Accidentes	2	19.70	2.44
9	Bronquitis crónica, enfisema y asma	2	19.70	2.44
10	Ciertas afecciones originadas en el período perinatal	2	19.70	2.44
	Las demás causas	15	147.73	18.29
	Total general	82	807.56	
Población total, 2016. 014 MAZATEPEC		10,154		

Fuente: Dirección General de Información en Salud con base en las defunciones del 2016, cierre estatal 2016; Proyección de Población 2016, CONAPO-DGIS. * Tasa por 100,000 habitantes. Fecha de consulta: Febrero 2018.
Fecha de Actualización: Febrero 2018. Elaboró: Departamento de Evaluación.

Diagnóstico de Salud Estatal
D. R. © Servicios de Salud de Morelos 2018, México.

10 Principales Causas de Mortalidad 2016, en General
(Tasa por 100,000 habitantes)
015 MIACATLAN

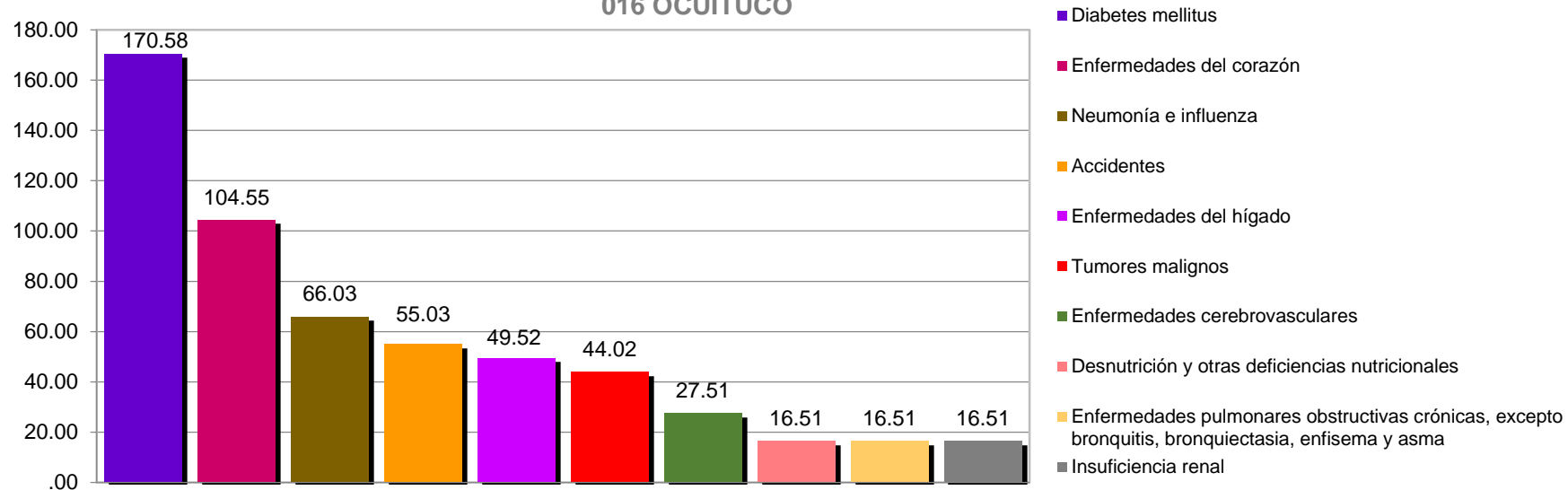


Principales causas de Mortalidad, 2016. Por residencia habitual, 015 MIACATLAN .				
No. lugar	Padecimiento	Defunciones	TASA *	% porcentaje
1	Diabetes mellitus	43	158.01	18.38
2	Enfermedades del corazón	34	124.94	14.53
3	Tumores malignos	24	88.19	10.26
4	Agresiones (homicidios)	19	69.82	8.12
5	Enfermedades del hígado	18	66.14	7.69
6	Enfermedades pulmonares obstructivas crónicas, excepto bronquitis, bronquiectasia, enfisema y asma	15	55.12	6.41
7	Accidentes	14	51.44	5.98
8	Enfermedades cerebrovasculares	13	47.77	5.56
9	Neumonía e influenza	9	33.07	3.85
10	Insuficiencia renal	5	18.37	2.14
	Las demás causas	40	146.98	17.09
	Total general	234	859.85	
Población total, 2016. 015 MIACATLAN		27,214		

Fuente: Dirección General de Información en Salud con base en las defunciones del 2016, cierre estatal 2016; Proyección de Población 2016, CONAPO-DGIS. * Tasa por 100,000 habitantes. Fecha de consulta: Febrero 2018.
Fecha de Actualización: Febrero 2018. Elaboró: Departamento de Evaluación.

Diagnóstico de Salud Estatal
D. R. © Servicios de Salud de Morelos 2018, México.

10 Principales Causas de Mortalidad 2016, en General
(Tasa por 100,000 habitantes)
016 OCUITUCO

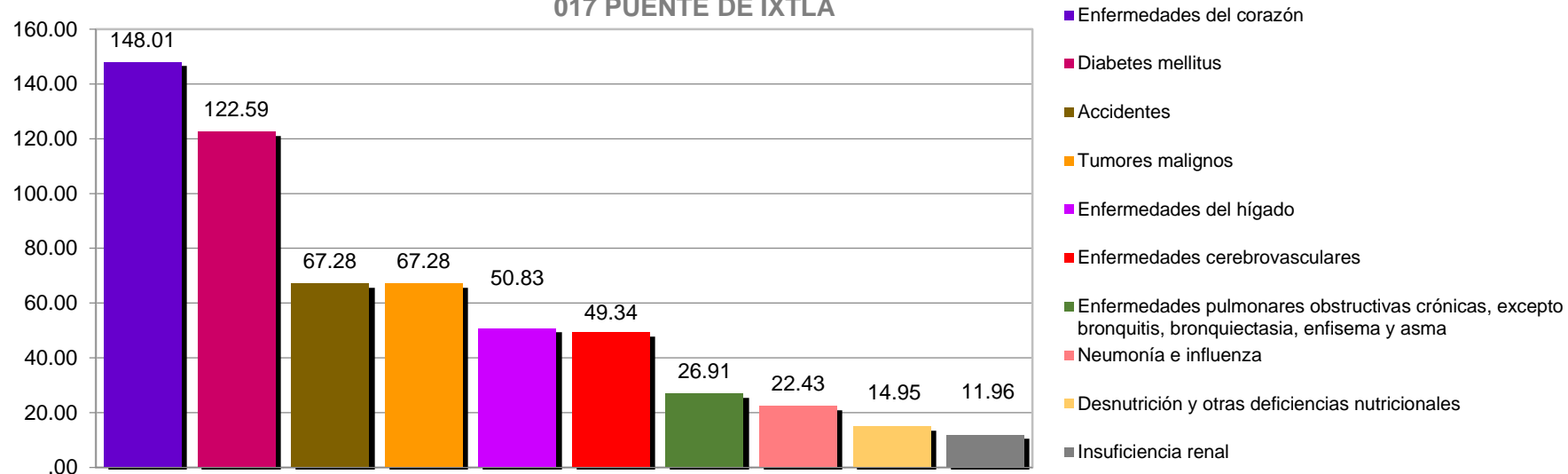


Principales causas de Mortalidad, 2016. Por residencia habitual, 016 OCUITUCO .				
No. lugar	Padecimiento	Defunciones	TASA *	% porcentaje
1	Diabetes mellitus	31	170.58	24.41
2	Enfermedades del corazón	19	104.55	14.96
3	Neumonía e influenza	12	66.03	9.45
4	Accidentes	10	55.03	7.87
5	Enfermedades del hígado	9	49.52	7.09
6	Tumores malignos	8	44.02	6.30
7	Enfermedades cerebrovasculares	5	27.51	3.94
8	Desnutrición y otras deficiencias nutricionales	3	16.51	2.36
9	Enfermedades pulmonares obstructivas crónicas, excepto bronquitis, bronquiectasia, enfisema y asma	3	16.51	2.36
10	Insuficiencia renal	3	16.51	2.36
	Las demás causas	24	132.06	18.90
	Total general	127	698.84	
Población total, 2016. 016 OCUITUCO		18,173		

Fuente: Dirección General de Información en Salud con base en las defunciones del 2016, cierre estatal 2016; Proyección de Población 2016, CONAPO-DGIS. * Tasa por 100,000 habitantes. Fecha de consulta: Febrero 2018.
Fecha de Actualización: Febrero 2018. Elaboró: Departamento de Evaluación.

Diagnóstico de Salud Estatal
D. R. © Servicios de Salud de Morelos 2018, México.

10 Principales Causas de Mortalidad 2016, en General
(Tasa por 100,000 habitantes)
017 PUENTE DE IXTLA



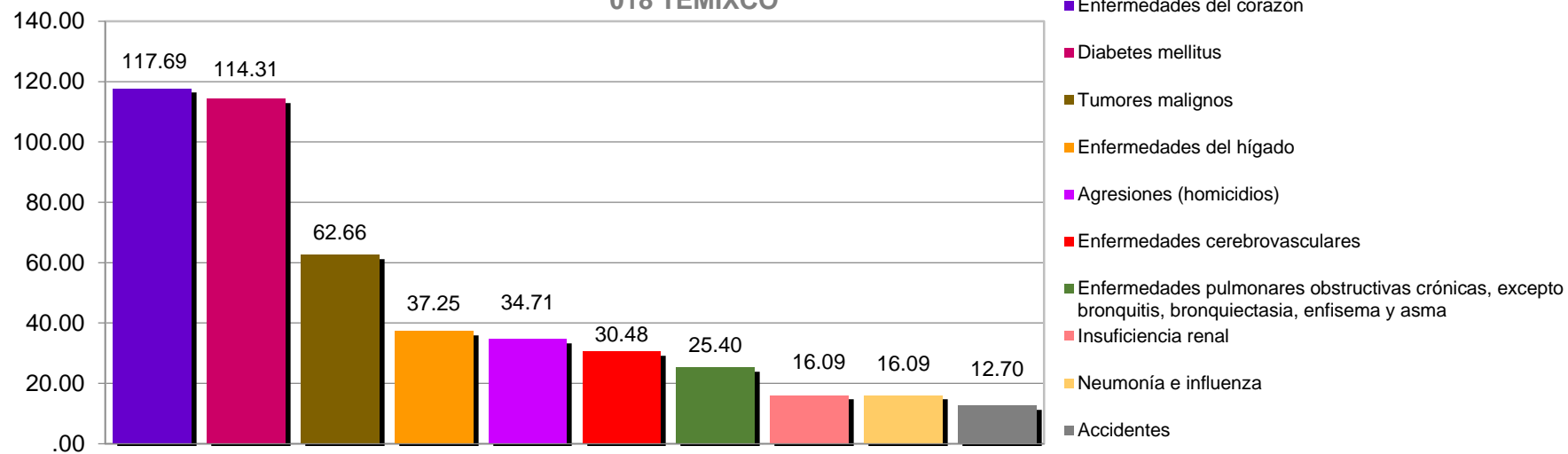
Principales causas de Mortalidad, 2016. Por residencia habitual, 017 PUENTE DE IXTLA .

No. lugar	Padecimiento	Defunciones	TASA *	% porcentaje
1	Enfermedades del corazón	99	148.01	19.88
2	Diabetes mellitus	82	122.59	16.47
3	Accidentes	45	67.28	9.04
4	Tumores malignos	45	67.28	9.04
5	Enfermedades del hígado	34	50.83	6.83
6	Enfermedades cerebrovasculares	33	49.34	6.63
7	Enfermedades pulmonares obstructivas crónicas, excepto bronquitis, bronquiectasia, enfisema y asma	18	26.91	3.61
8	Neumonía e influenza	15	22.43	3.01
9	Desnutrición y otras deficiencias nutricionales	10	14.95	2.01
10	Insuficiencia renal	8	11.96	1.61
	Las demás causas	109	162.96	21.89
	Total general	498	744.54	
Población total, 2016. 017 PUENTE DE IXTLA		66,887		

Fuente: Dirección General de Información en Salud con base en las defunciones del 2016, cierre estatal 2016; Proyección de Población 2016, CONAPO-DGIS. * Tasa por 100,000 habitantes. Fecha de consulta: Febrero 2018.
Fecha de Actualización: Febrero 2018. Elaboró: Departamento de Evaluación.

Diagnóstico de Salud Estatal
D. R. © Servicios de Salud de Morelos 2018, México.

10 Principales Causas de Mortalidad 2016, en General
(Tasa por 100,000 habitantes)
018 TEMIXCO

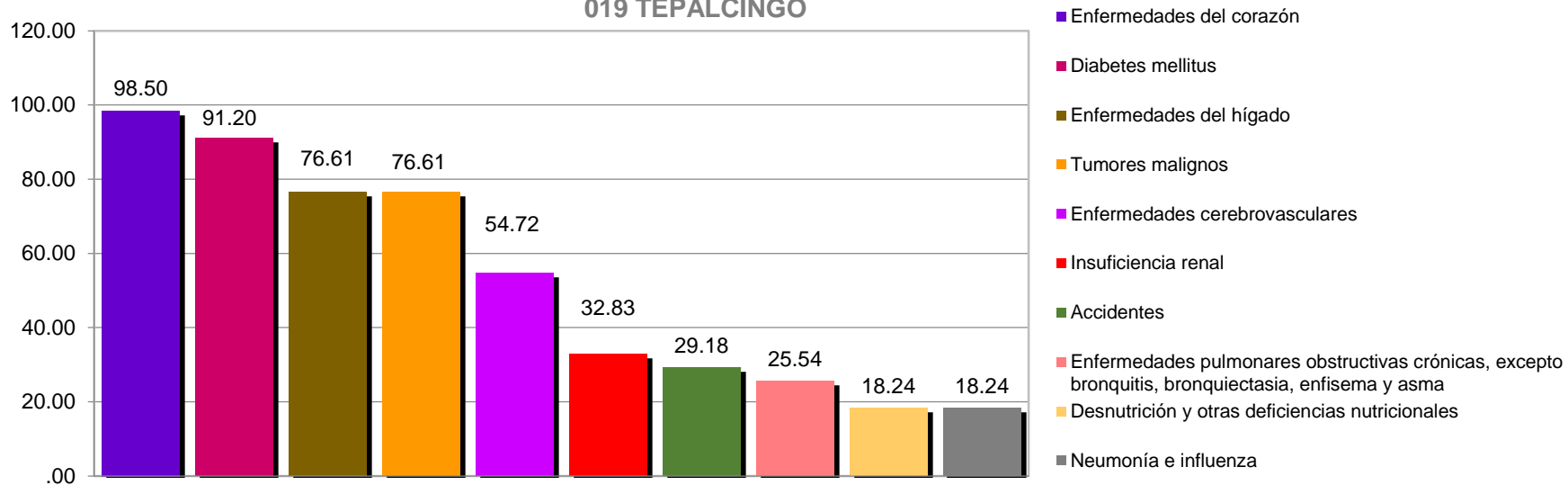


Principales causas de Mortalidad, 2016. Por residencia habitual, 018 TEMIXCO .				
No. lugar	Padecimiento	Defunciones	TASA *	% porcentaje
1	Enfermedades del corazón	139	117.69	18.94
2	Diabetes mellitus	135	114.31	18.39
3	Tumores malignos	74	62.66	10.08
4	Enfermedades del hígado	44	37.25	5.99
5	Agresiones (homicidios)	41	34.71	5.59
6	Enfermedades cerebrovasculares	36	30.48	4.90
7	Enfermedades pulmonares obstructivas crónicas, excepto bronquitis, bronquiectasia, enfisema y asma	30	25.40	4.09
8	Insuficiencia renal	19	16.09	2.59
9	Neumonía e influenza	19	16.09	2.59
10	Accidentes	15	12.70	2.04
	Las demás causas	182	154.10	24.80
	Total general	734	621.48	
Población total, 2016. 018 TEMIXCO		118,105		

Fuente: Dirección General de Información en Salud con base en las defunciones del 2016, cierre estatal 2016; Proyección de Población 2016, CONAPO-DGIS. * Tasa por 100,000 habitantes. Fecha de consulta: Febrero 2018.
Fecha de Actualización: Febrero 2018. Elaboró: Departamento de Evaluación.

Diagnóstico de Salud Estatal
D. R. © Servicios de Salud de Morelos 2018, México.

**10 Principales Causas de Mortalidad 2016, en General
(Tasa por 100,000 habitantes)
019 TEPALCINGO**

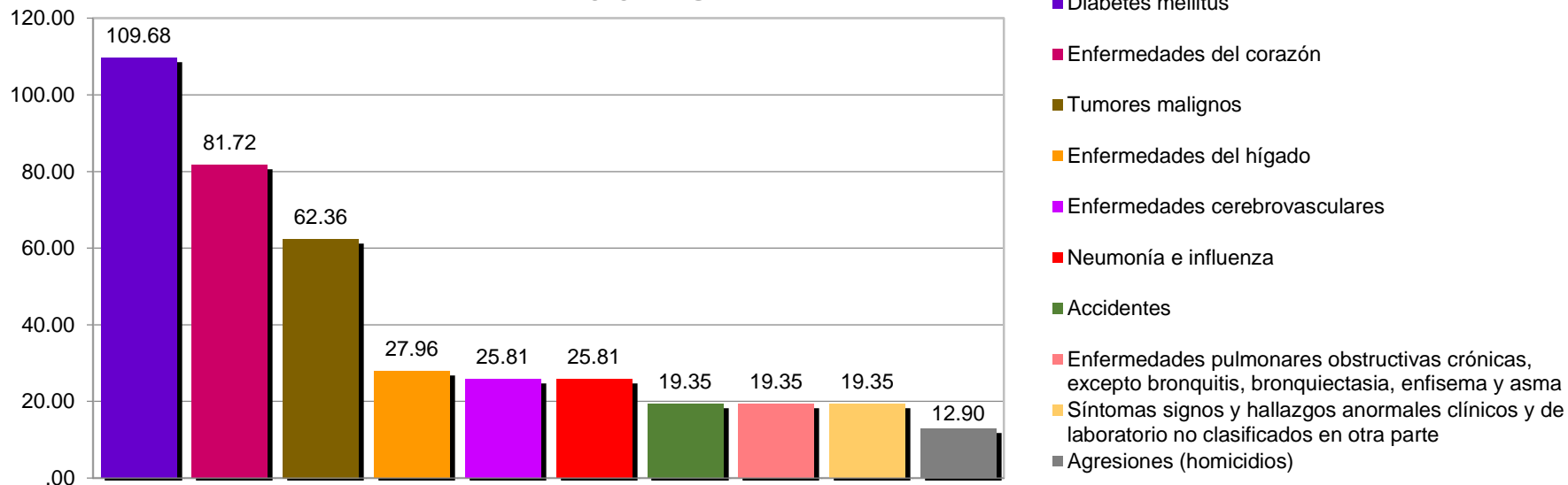


Principales causas de Mortalidad, 2016. Por residencia habitual, 019 TEPALCINGO .				
No. lugar	Padecimiento	Defunciones	TASA *	% porcentaje
1	Enfermedades del corazón	27	98.50	14.75
2	Diabetes mellitus	25	91.20	13.66
3	Enfermedades del hígado	21	76.61	11.48
4	Tumores malignos	21	76.61	11.48
5	Enfermedades cerebrovasculares	15	54.72	8.20
6	Insuficiencia renal	9	32.83	4.92
7	Accidentes	8	29.18	4.37
8	Enfermedades pulmonares obstructivas crónicas, excepto bronquitis, bronquiectasia, enfisema y asma	7	25.54	3.83
9	Desnutrición y otras deficiencias nutricionales	5	18.24	2.73
10	Neumonía e influenza	5	18.24	2.73
	Las demás causas	40	145.92	21.86
	Total general	183	667.59	
Población total, 2016. 019 TEPALCINGO		27,412		

Fuente: Dirección General de Información en Salud con base en las defunciones del 2016, cierre estatal 2016; Proyección de Población 2016, CONAPO-DGIS. * Tasa por 100,000 habitantes. Fecha de consulta: Febrero 2018.
Fecha de Actualización: Febrero 2018. Elaboró: Departamento de Evaluación.

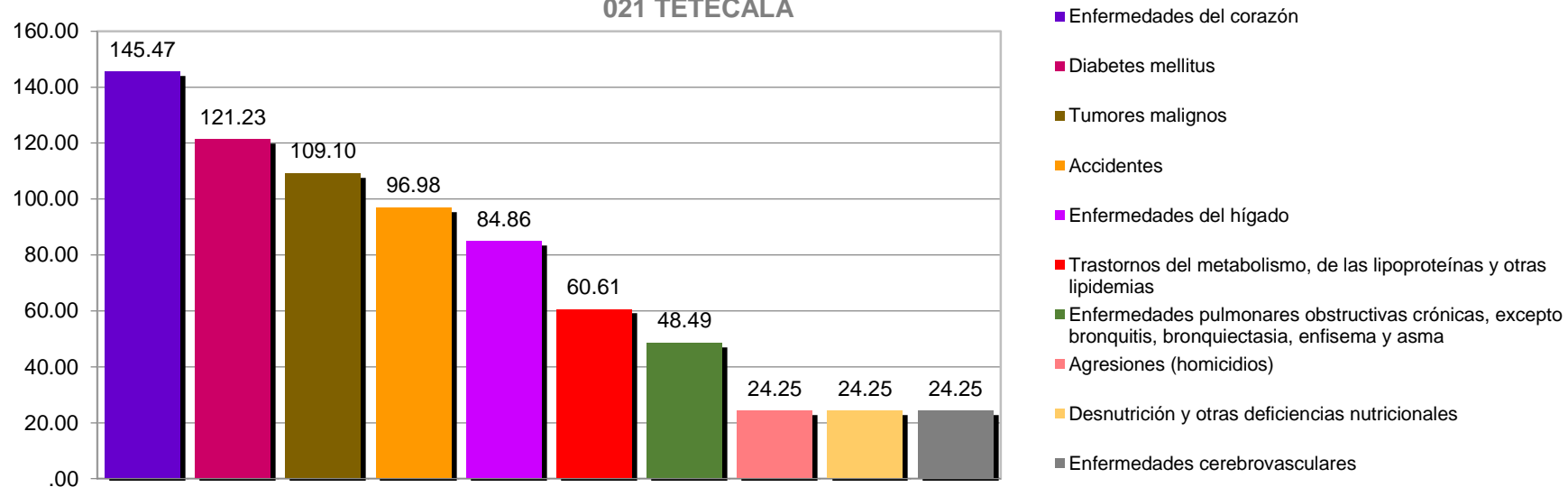
Diagnóstico de Salud Estatal
D. R. © Servicios de Salud de Morelos 2018, México.

10 Principales Causas de Mortalidad 2016, en General
(Tasa por 100,000 habitantes)
020 TEPOZTLAN



Principales causas de Mortalidad, 2016. Por residencia habitual, 020 TEPOZTLAN .				
No. lugar	Padecimiento	Defunciones	TASA *	% porcentaje
1	Diabetes mellitus	51	109.68	20.90
2	Enfermedades del corazón	38	81.72	15.57
3	Tumores malignos	29	62.36	11.89
4	Enfermedades del hígado	13	27.96	5.33
5	Enfermedades cerebrovasculares	12	25.81	4.92
6	Neumonía e influenza	12	25.81	4.92
7	Accidentes	9	19.35	3.69
8	Enfermedades pulmonares obstructivas crónicas, excepto bronquitis, bronquiectasia, enfisema y asma	9	19.35	3.69
9	Síntomas signos y hallazgos anormales clínicos y de laboratorio no clasificados en otra parte	9	19.35	3.69
10	Agresiones (homicidios)	6	12.90	2.46
	Las demás causas	56	120.43	22.95
	Total general	244	524.72	
Población total, 2016. 020 TEPOZTLAN		46,501		

10 Principales Causas de Mortalidad 2016, en General
(Tasa por 100,000 habitantes)
021 TETECALA

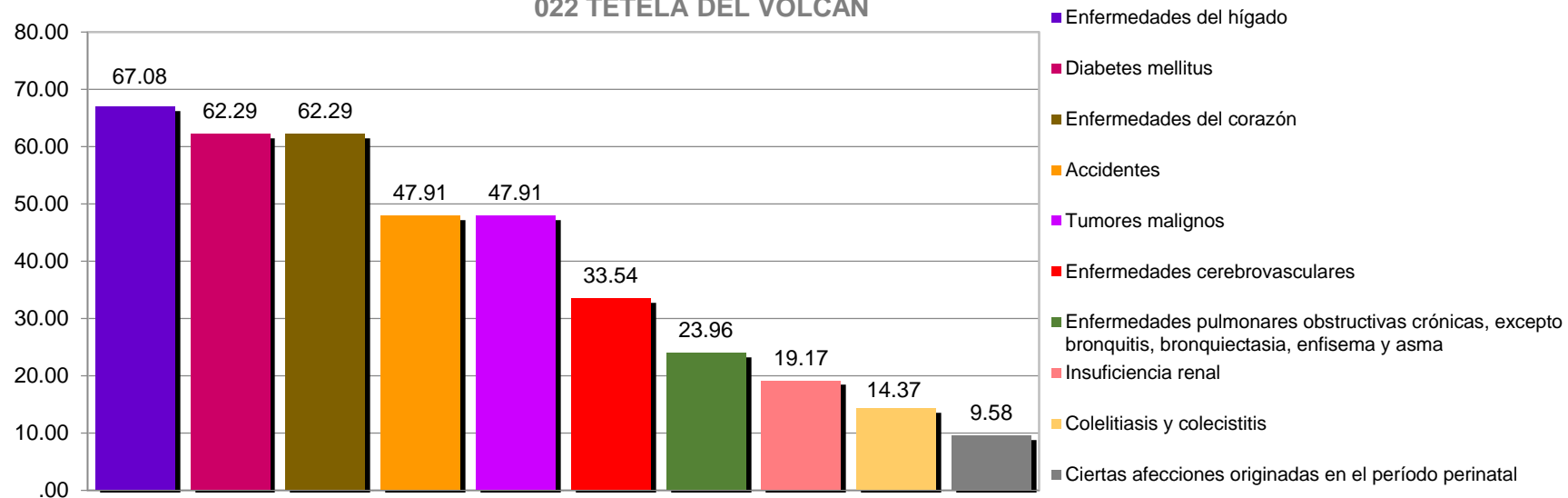


Principales causas de Mortalidad, 2016. Por residencia habitual, 021 TETECALA .				
No. lugar	Padecimiento	Defunciones	TASA *	% porcentaje
1	Enfermedades del corazón	12	145.47	15.00
2	Diabetes mellitus	10	121.23	12.50
3	Tumores malignos	9	109.10	11.25
4	Accidentes	8	96.98	10.00
5	Enfermedades del hígado	7	84.86	8.75
6	Trastornos del metabolismo, de las lipoproteínas y otras lipidemias	5	60.61	6.25
7	Enfermedades pulmonares obstructivas crónicas, excepto bronquitis, bronquiectasia, enfisema y asma	4	48.49	5.00
8	Agresiones (homicidios)	2	24.25	2.50
9	Desnutrición y otras deficiencias nutricionales	2	24.25	2.50
10	Enfermedades cerebrovasculares	2	24.25	2.50
	Las demás causas	19	230.33	23.75
	Total general	80	969.81	
Población total, 2016. 021 TETECALA		8,249		

Fuente: Dirección General de Información en Salud con base en las defunciones del 2016, cierre estatal 2016; Proyección de Población 2016, CONAPO-DGIS. * Tasa por 100,000 habitantes. Fecha de consulta: Febrero 2018.
Fecha de Actualización: Febrero 2018. Elaboró: Departamento de Evaluación.

Diagnóstico de Salud Estatal
D. R. © Servicios de Salud de Morelos 2018, México.

10 Principales Causas de Mortalidad 2016, en General
(Tasa por 100,000 habitantes)
022 TETELA DEL VOLCÁN

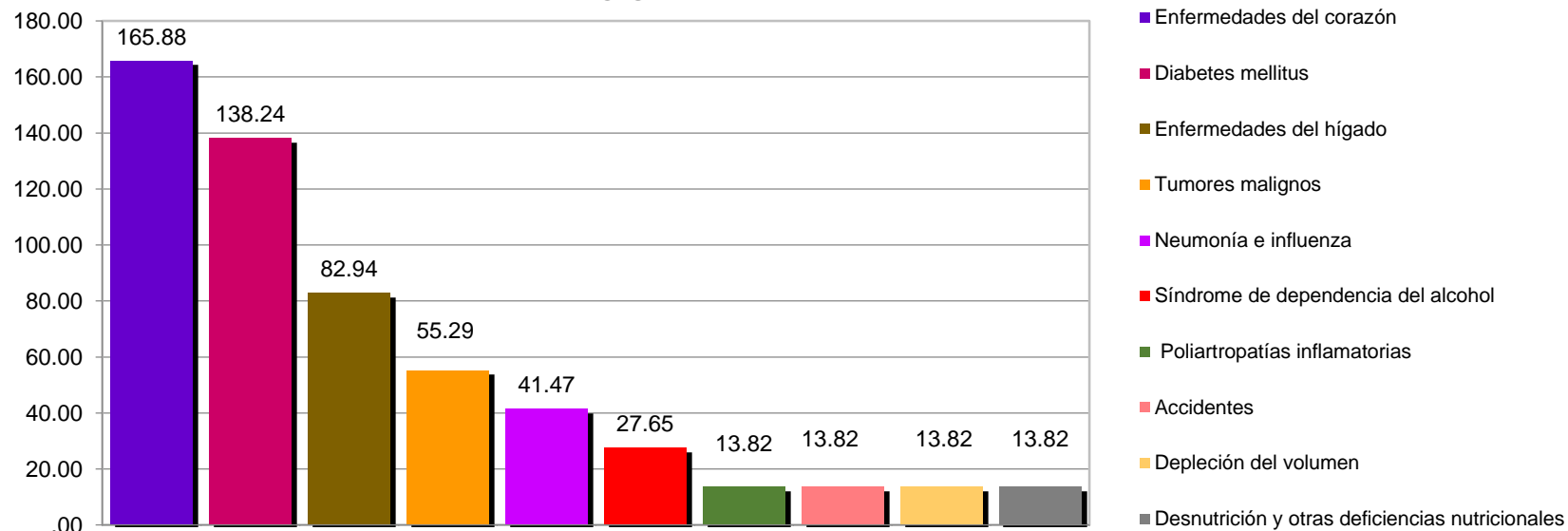


Principales causas de Mortalidad, 2016. Por residencia habitual, 022 TETELA DEL VOLCAN .				
No. lugar	Padecimiento	Defunciones	TASA *	% porcentaje
1	Enfermedades del hígado	14	67.08	13.46
2	Diabetes mellitus	13	62.29	12.50
3	Enfermedades del corazón	13	62.29	12.50
4	Accidentes	10	47.91	9.62
5	Tumores malignos	10	47.91	9.62
6	Enfermedades cerebrovasculares	7	33.54	6.73
7	Enfermedades pulmonares obstructivas crónicas, excepto bronquitis, bronquiectasia, enfisema y asma	5	23.96	4.81
8	Insuficiencia renal	4	19.17	3.85
9	Colelitiasis y colecistitis	3	14.37	2.88
10	Ciertas afecciones originadas en el período perinatal	2	9.58	1.92
	Las demás causas	23	110.20	22.12
	Total general	104	498.30	
Población total, 2016. 022 TETELA DEL VOLCAN		20,871		

Fuente: Dirección General de Información en Salud con base en las defunciones del 2016, cierre estatal 2016; Proyección de Población 2016, CONAPO-DGIS. * Tasa por 100,000 habitantes. Fecha de consulta: Febrero 2018.
Fecha de Actualización: Febrero 2018. Elaboró: Departamento de Evaluación.

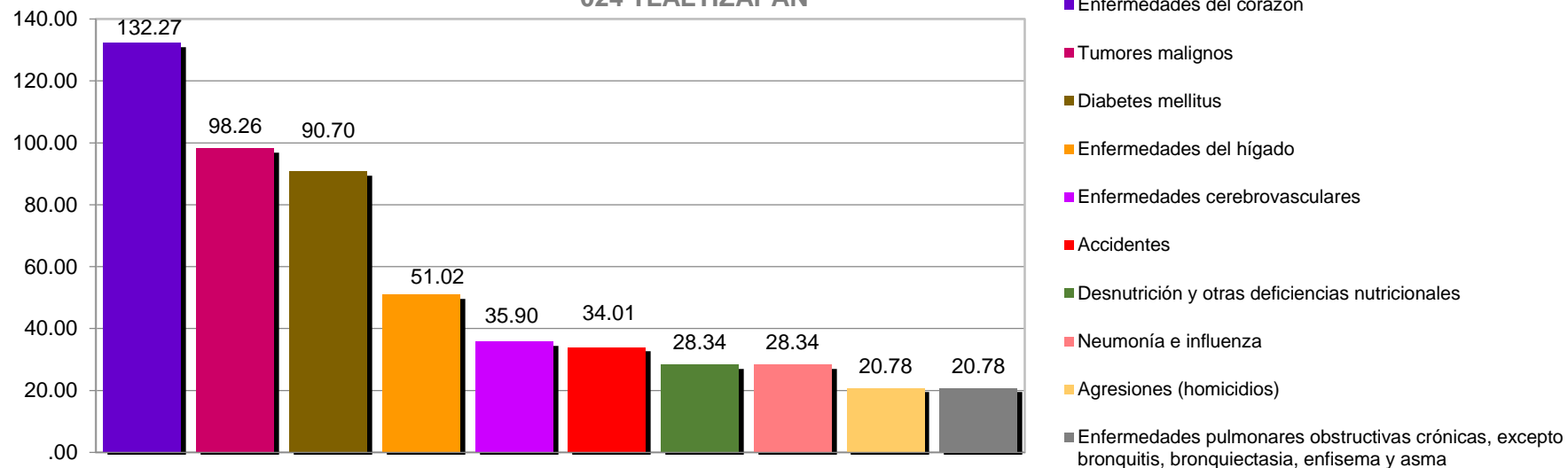
Diagnóstico de Salud Estatal
D. R. © Servicios de Salud de Morelos 2018, México.

10 Principales Causas de Mortalidad 2016, en General (Tasa por 100,000 habitantes) 023 TLALNEPANTLA



Principales causas de Mortalidad, 2016. Por residencia habitual, 023 TLALNEPANTLA .				
No. lugar	Padecimiento	Defunciones	TASA *	% porcentaje
1	Enfermedades del corazón	12	165.88	24.49
2	Diabetes mellitus	10	138.24	20.41
3	Enfermedades del hígado	6	82.94	12.24
4	Tumores malignos	4	55.29	8.16
5	Neumonía e influenza	3	41.47	6.12
6	Síndrome de dependencia del alcohol	2	27.65	4.08
7	Poliartropatías inflamatorias	1	13.82	2.04
8	Accidentes	1	13.82	2.04
9	Depleción del volumen	1	13.82	2.04
10	Desnutrición y otras deficiencias nutricionales	1	13.82	2.04
	Las demás causas	8	110.59	
	Total general	49	677.36	
Población total, 2016. 023 TLALNEPANTLA		7,234		

10 Principales Causas de Mortalidad 2016, en General (Tasa por 100,000 habitantes) 024 TLALTIZAPÁN



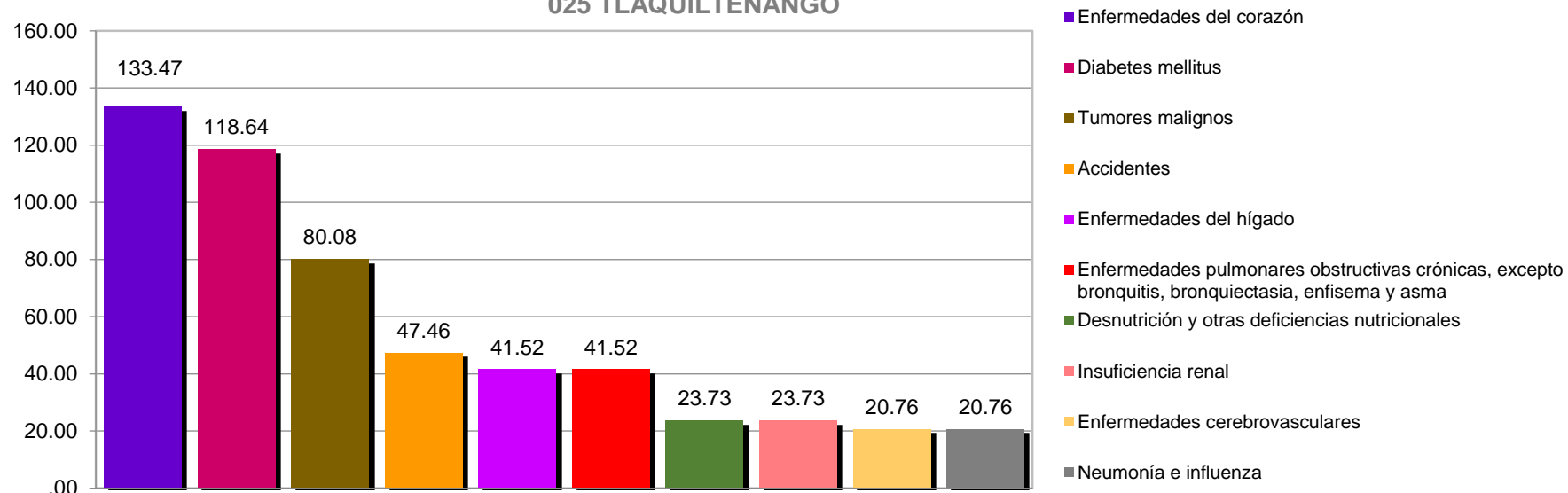
Principales causas de Mortalidad, 2016. Por residencia habitual, 024 TLALTIZAPAN .

No. lugar	Padecimiento	Defunciones	TASA *	% porcentaje
1	Enfermedades del corazón	70	132.27	19.23
2	Tumores malignos	52	98.26	14.29
3	Diabetes mellitus	48	90.70	13.19
4	Enfermedades del hígado	27	51.02	7.42
5	Enfermedades cerebrovasculares	19	35.90	5.22
6	Accidentes	18	34.01	4.95
7	Desnutrición y otras deficiencias nutricionales	15	28.34	4.12
8	Neumonía e influenza	15	28.34	4.12
9	Agresiones (homicidios)	11	20.78	3.02
10	Enfermedades pulmonares obstructivas crónicas, excepto bronquitis, bronquiectasia, enfisema y asma	11	20.78	3.02
	Las demás causas	78	147.38	21.43
	Total general	364	687.79	
Población total, 2016. 024 TLALTIZAPAN		52,923		

Fuente: Dirección General de Información en Salud con base en las defunciones del 2016, cierre estatal 2016; Proyección de Población 2016, CONAPO-DGIS. * Tasa por 100,000 habitantes. Fecha de consulta: Febrero 2018.
Fecha de Actualización: Febrero 2018. Elaboró: Departamento de Evaluación.

Diagnóstico de Salud Estatal
D. R. © Servicios de Salud de Morelos 2018, México.

10 Principales Causas de Mortalidad 2016, en General
(Tasa por 100,000 habitantes)
025 TLAQUILTENANGO



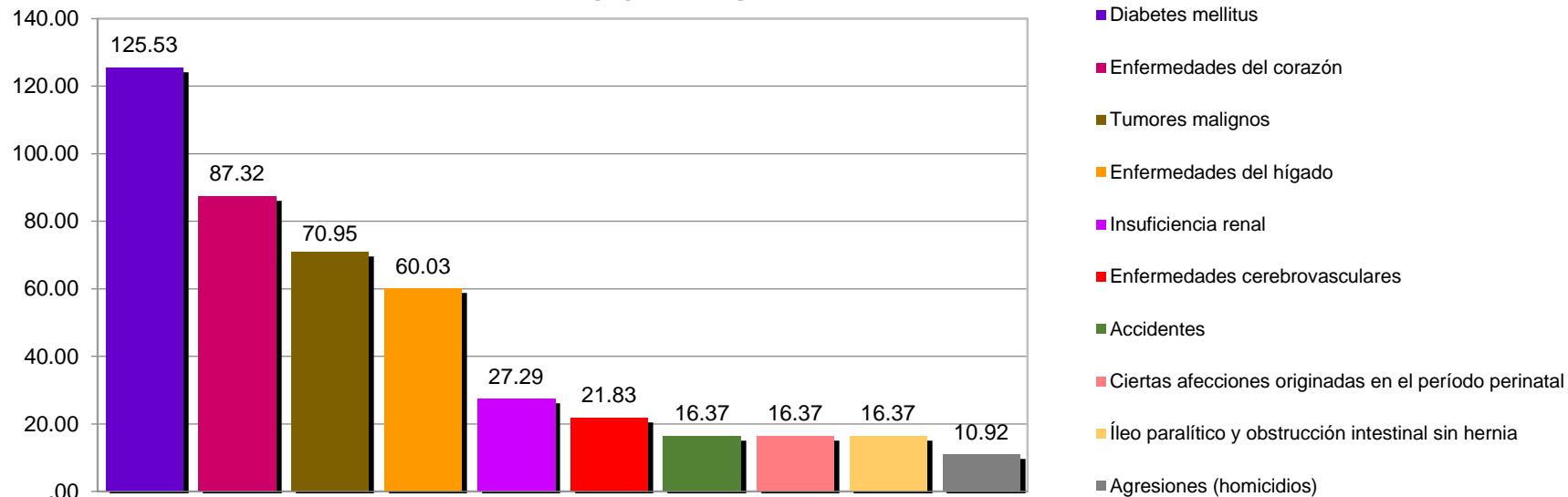
Principales causas de Mortalidad, 2016. Por residencia habitual, 025 TLAQUILTENANGO .

No. lugar	Padecimiento	Defunciones	TASA *	% porcentaje
1	Enfermedades del corazón	45	133.47	18.22
2	Diabetes mellitus	40	118.64	16.19
3	Tumores malignos	27	80.08	10.93
4	Accidentes	16	47.46	6.48
5	Enfermedades del hígado	14	41.52	5.67
6	Enfermedades pulmonares obstructivas crónicas, excepto bronquitis, bronquiectasia, enfisema y asma	14	41.52	5.67
7	Desnutrición y otras deficiencias nutricionales	8	23.73	3.24
8	Insuficiencia renal	8	23.73	3.24
9	Enfermedades cerebrovasculares	7	20.76	2.83
10	Neumonía e influenza	7	20.76	2.83
	Las demás causas	61	180.92	24.70
	Total general	247	732.59	
Población total, 2016. 025 TLAQUILTENANGO		33,716		

Fuente: Dirección General de Información en Salud con base en las defunciones del 2016, cierre estatal 2016; Proyección de Población 2016, CONAPO-DGIS. * Tasa por 100,000 habitantes. Fecha de consulta: Febrero 2018.
Fecha de Actualización: Febrero 2018. Elaboró: Departamento de Evaluación.

Diagnóstico de Salud Estatal
D. R. © Servicios de Salud de Morelos 2018, México.

10 Principales Causas de Mortalidad 2016, en General (Tasa por 100,000 habitantes) 026 TLAYACAPAN

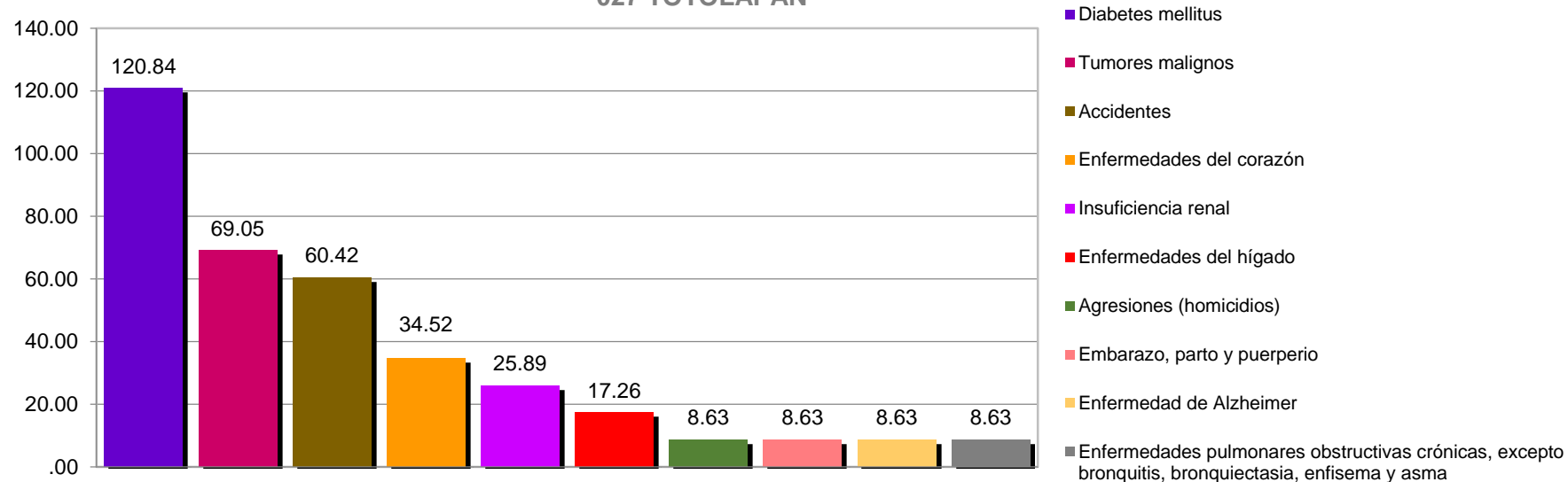


Principales causas de Mortalidad, 2016. Por residencia habitual, 026 TLAYACAPAN .				
No. lugar	Padecimiento	Defunciones	TASA *	% porcentaje
1	Diabetes mellitus	23	125.53	21.50
2	Enfermedades del corazón	16	87.32	14.95
3	Tumores malignos	13	70.95	12.15
4	Enfermedades del hígado	11	60.03	10.28
5	Insuficiencia renal	5	27.29	4.67
6	Enfermedades cerebrovasculares	4	21.83	3.74
7	Accidentes	3	16.37	2.80
8	Ciertas afecciones originadas en el período perinatal	3	16.37	2.80
9	Íleo paralítico y obstrucción intestinal sin hernia	3	16.37	2.80
10	Agresiones (homicidios)	2	10.92	1.87
	Las demás causas	24	130.98	22.43
	Total general	107	583.97	
Población total, 2016. 026 TLAYACAPAN		18,323		

Fuente: Dirección General de Información en Salud con base en las defunciones del 2016, cierre estatal 2016; Proyección de Población 2016, CONAPO-DGIS. * Tasa por 100,000 habitantes. Fecha de consulta: Febrero 2018.
Fecha de Actualización: Febrero 2018. Elaboró: Departamento de Evaluación.

Diagnóstico de Salud Estatal
D. R. © Servicios de Salud de Morelos 2018, México.

10 Principales Causas de Mortalidad 2016, en General
(Tasa por 100,000 habitantes)
027 TOTOLAPAN

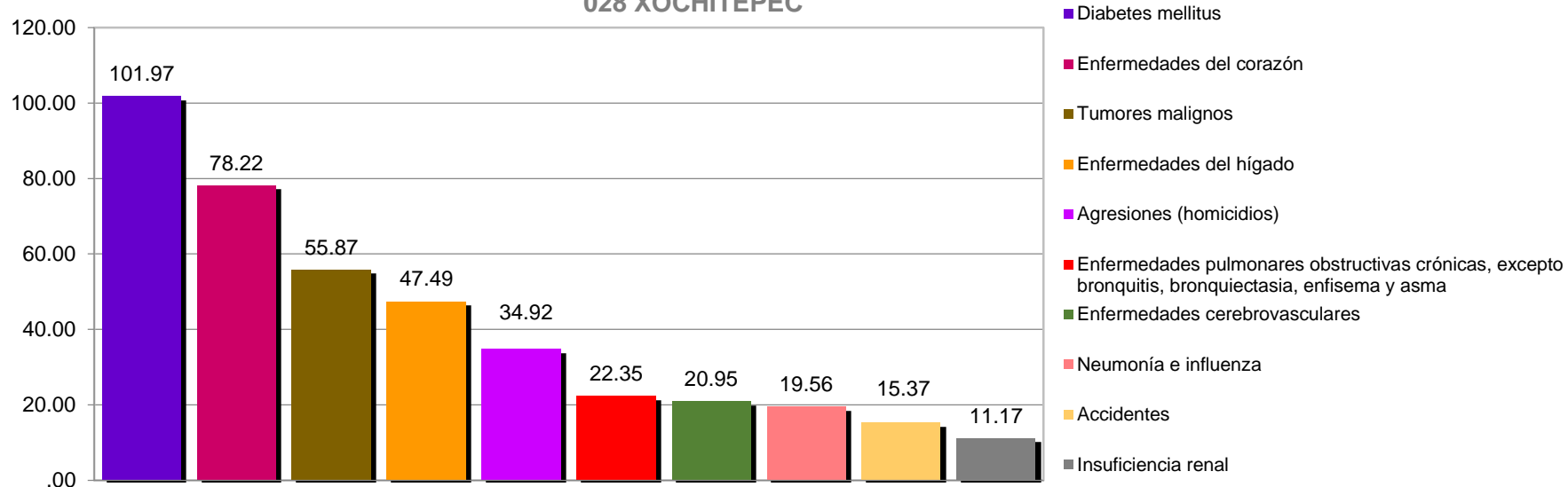


Principales causas de Mortalidad, 2016. Por residencia habitual, 027 TOTOLAPAN .				
No. lugar	Padecimiento	Defunciones	TASA *	% porcentaje
1	Diabetes mellitus	14	120.84	28.57
2	Tumores malignos	8	69.05	16.33
3	Accidentes	7	60.42	14.29
4	Enfermedades del corazón	4	34.52	8.16
5	Insuficiencia renal	3	25.89	6.12
6	Enfermedades del hígado	2	17.26	4.08
7	Agresiones (homicidios)	1	8.63	2.04
8	Embarazo, parto y puerperio	1	8.63	2.04
9	Enfermedad de Alzheimer	1	8.63	2.04
10	Enfermedades pulmonares obstructivas crónicas, excepto bronquitis, bronquiectasia, enfisema y asma	1	8.63	2.04
	Las demás causas	7	60.42	14.29
	Total general	49	422.92	
Población total, 2016. 027 TOTOLAPAN		11,586		

Fuente: Dirección General de Información en Salud con base en las defunciones del 2016, cierre estatal 2016; Proyección de Población 2016, CONAPO-DGIS. * Tasa por 100,000 habitantes. Fecha de consulta: Febrero 2018.
Fecha de Actualización: Febrero 2018. Elaboró: Departamento de Evaluación.

Diagnóstico de Salud Estatal
D. R. © Servicios de Salud de Morelos 2018, México.

10 Principales Causas de Mortalidad 2016, en General (Tasa por 100,000 habitantes) 028 XOCHITEPEC

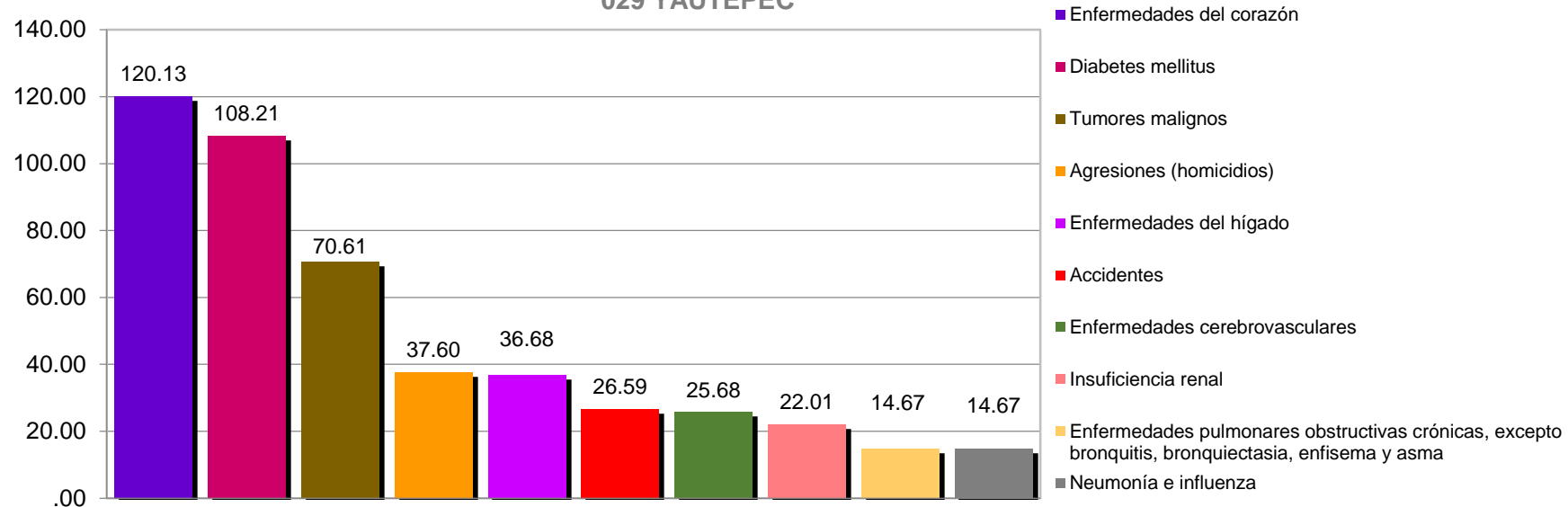


Principales causas de Mortalidad, 2016. Por residencia habitual, 028 XOCHITEPEC .				
No. lugar	Padecimiento	Defunciones	TASA *	% porcentaje
1	Diabetes mellitus	73	101.97	18.77
2	Enfermedades del corazón	56	78.22	14.40
3	Tumores malignos	40	55.87	10.28
4	Enfermedades del hígado	34	47.49	8.74
5	Agresiones (homicidios)	25	34.92	6.43
6	Enfermedades pulmonares obstructivas crónicas, excepto bronquitis, bronquiectasia, enfisema y asma	16	22.35	4.11
7	Enfermedades cerebrovasculares	15	20.95	3.86
8	Neumonía e influenza	14	19.56	3.60
9	Accidentes	11	15.37	2.83
10	Insuficiencia renal	8	11.17	2.06
	Las demás causas	97	135.49	24.94
	Total general	389	543.37	
Población total, 2016. 028 XOCHITEPEC		71,590		

Fuente: Dirección General de Información en Salud con base en las defunciones del 2016, cierre estatal 2016; Proyección de Población 2016, CONAPO-DGIS. * Tasa por 100,000 habitantes. Fecha de consulta: Febrero 2018.
Fecha de Actualización: Febrero 2018. Elaboró: Departamento de Evaluación.

Diagnóstico de Salud Estatal
D. R. © Servicios de Salud de Morelos 2018, México.

10 Principales Causas de Mortalidad 2016, en General (Tasa por 100,000 habitantes) 029 YAUTEPEC

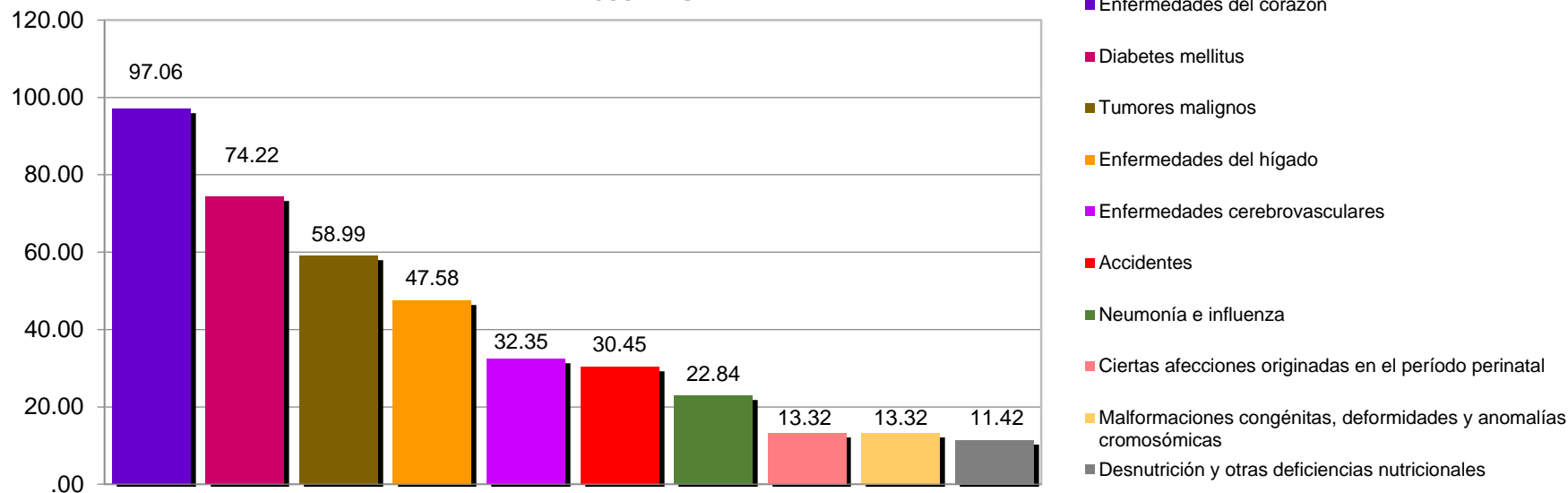


Principales causas de Mortalidad, 2016. Por residencia habitual, 029 YAUTEPEC .				
No. Lugar	Padecimiento	Defunciones	TASA *	% porcentaje
1	Enfermedades del corazón	131	120.13	19.35
2	Diabetes mellitus	118	108.21	17.43
3	Tumores malignos	77	70.61	11.37
4	Agresiones (homicidios)	41	37.60	6.06
5	Enfermedades del hígado	40	36.68	5.91
6	Accidentes	29	26.59	4.28
7	Enfermedades cerebrovasculares	28	25.68	4.14
8	Insuficiencia renal	24	22.01	3.55
9	Enfermedades pulmonares obstructivas crónicas, excepto bronquitis, bronquiectasia, enfisema y asma	16	14.67	2.36
10	Neumonía e influenza	16	14.67	2.36
	Las demás causas	157	143.98	23.19
	Total general	677	620.85	
Población total, 2016. 029 YAUTEPEC		109,044		

Fuente: Dirección General de Información en Salud con base en las defunciones del 2016, cierre estatal 2016; Proyección de Población 2016, CONAPO-DGIS. * Tasa por 100,000 habitantes. Fecha de consulta: Febrero 2018.
Fecha de Actualización: Febrero 2018. Elaboró: Departamento de Evaluación.

Diagnóstico de Salud Estatal
D. R. © Servicios de Salud de Morelos 2018, México.

10 Principales Causas de Mortalidad 2016, en General
(Tasa por 100,000 habitantes)
030 YECAPIXTLA

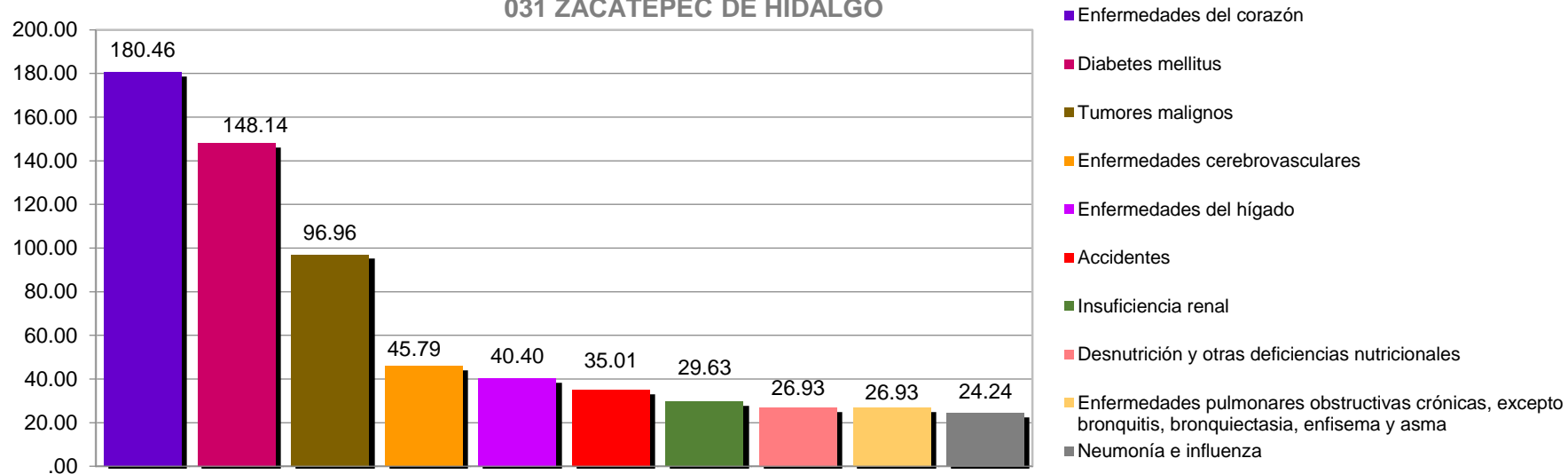


Principales causas de Mortalidad, 2016. Por residencia habitual, 030 YECAPIXTLA .				
No. lugar	Padecimiento	Defunciones	TASA *	% porcentaje
1	Enfermedades del corazón	51	97.06	18.41
2	Diabetes mellitus	39	74.22	14.08
3	Tumores malignos	31	58.99	11.19
4	Enfermedades del hígado	25	47.58	9.03
5	Enfermedades cerebrovasculares	17	32.35	6.14
6	Accidentes	16	30.45	5.78
7	Neumonía e influenza	12	22.84	4.33
8	Ciertas afecciones originadas en el período perinatal	7	13.32	2.53
9	Malformaciones congénitas, deformidades y anomalías cromosómicas	7	13.32	2.53
10	Desnutrición y otras deficiencias nutricionales	6	11.42	2.17
	Las demás causas	66	125.60	23.83
	Total general	277	527.15	
Población total, 2016. 030 YECAPIXTLA		52,547		

Fuente: Dirección General de Información en Salud con base en las defunciones del 2016, cierre estatal 2016; Proyección de Población 2016, CONAPO-DGIS. * Tasa por 100,000 habitantes. Fecha de consulta: Febrero 2018.
Fecha de Actualización: Febrero 2018. Elaboró: Departamento de Evaluación.

Diagnóstico de Salud Estatal
D. R. © Servicios de Salud de Morelos 2018, México.

10 Principales Causas de Mortalidad 2016, en General
(Tasa por 100,000 habitantes)
031 ZACATEPEC DE HIDALGO

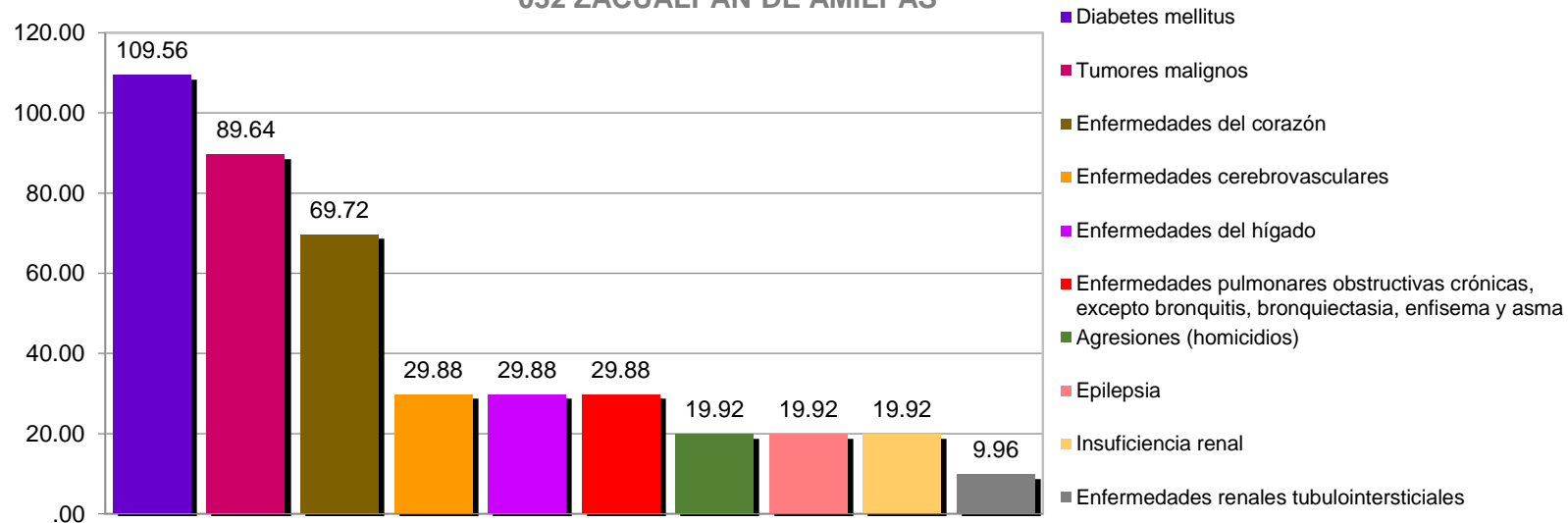


Principales causas de Mortalidad, 2016. Por residencia habitual, 031 ZACATEPEC DE HIDALGO .				
No. lugar	Padecimiento	Defunciones	TASA *	% porcentaje
1	Enfermedades del corazón	67	180.46	21.61
2	Diabetes mellitus	55	148.14	17.74
3	Tumores malignos	36	96.96	11.61
4	Enfermedades cerebrovasculares	17	45.79	5.48
5	Enfermedades del hígado	15	40.40	4.84
6	Accidentes	13	35.01	4.19
7	Insuficiencia renal	11	29.63	3.55
8	Desnutrición y otras deficiencias nutricionales	10	26.93	3.23
9	Enfermedades pulmonares obstructivas crónicas, excepto bronquitis, bronquiectasia, enfisema y asma	10	26.93	3.23
10	Neumonía e influenza	9	24.24	2.90
	Las demás causas	67	180.46	21.61
	Total general	310	834.97	
Población total, 2016. 031 ZACATEPEC DE HIDALGO		37,127		

Fuente: Dirección General de Información en Salud con base en las defunciones del 2016, cierre estatal 2016; Proyección de Población 2016, CONAPO-DGIS. * Tasa por 100,000 habitantes. Fecha de consulta: Febrero 2018.
Fecha de Actualización: Febrero 2018. Elaboró: Departamento de Evaluación.

Diagnóstico de Salud Estatal
D. R. © Servicios de Salud de Morelos 2018, México.

10 Principales Causas de Mortalidad 2016, en general
(Tasa por 100,000 habitantes)
032 ZACUALPAN DE AMILPAS

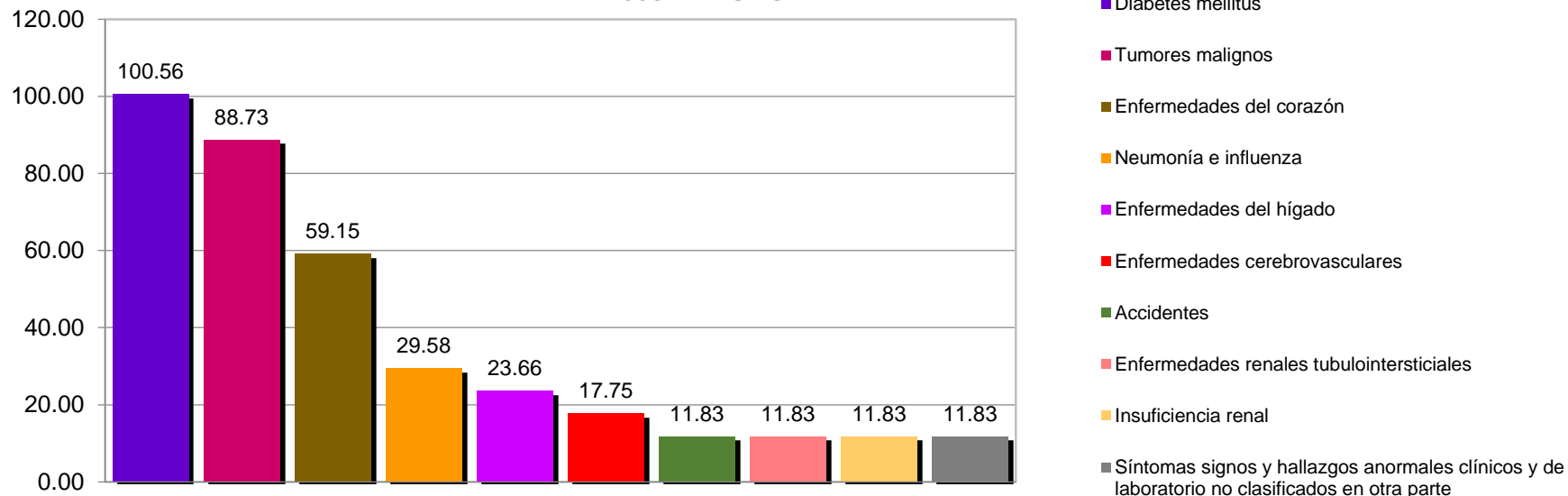


Principales causas de Mortalidad, 2016. Por residencia habitual, 032 ZACUALPAN DE AMILPAS .				
No. lugar	Padecimiento	Defunciones	TASA *	% porcentaje
1	Diabetes mellitus	11	109.56	23.40
2	Tumores malignos	9	89.64	19.15
3	Enfermedades del corazón	7	69.72	14.89
4	Enfermedades cerebrovasculares	3	29.88	6.38
5	Enfermedades del hígado	3	29.88	6.38
6	Enfermedades pulmonares obstructivas crónicas, excepto bronquitis, bronquiectasia, enfisema y asma	3	29.88	6.38
7	Agresiones (homicidios)	2	19.92	4.26
8	Epilepsia	2	19.92	4.26
9	Insuficiencia renal	2	19.92	4.26
10	Enfermedades renales tubulointersticiales	1	9.96	2.13
	Las demás causas	4	39.84	8.51
	Total general	47	468.13	
Población total, 2016. 032 ZACUALPAN DE AMILPAS		10,040		

Fuente: Dirección General de Información en Salud con base en las defunciones del 2016, cierre estatal 2016; Proyección de Población 2016, CONAPO-DGIS. * Tasa por 100,000 habitantes. Fecha de consulta: Febrero 2018.
Fecha de Actualización: Febrero 2018. Elaboró: Departamento de Evaluación.

Diagnóstico de Salud Estatal
D. R. © Servicios de Salud de Morelos 2018, México.

10 Principales Causas de Mortalidad 2016, en General
(Tasa por 100,000 habitantes)
033 TMOAC



Principales causas de Mortalidad, 2016. Por residencia habitual, 033 TMOAC .				
No. lugar	Padecimiento	Defunciones	TASA *	% porcentaje
1	Diabetes mellitus	17	100.56	22.37
2	Tumores malignos	15	88.73	19.74
3	Enfermedades del corazón	10	59.15	13.16
4	Neumonía e influenza	5	29.58	6.58
5	Enfermedades del hígado	4	23.66	5.26
6	Enfermedades cerebrovasculares	3	17.75	3.95
7	Accidentes	2	11.83	2.63
8	Enfermedades renales tubulointersticiales	2	11.83	2.63
9	Insuficiencia renal	2	11.83	2.63
10	Síntomas signos y hallazgos anormales clínicos y de laboratorio no clasificados en otra parte	2	11.83	2.63
	Las demás causas	14	82.82	18.42
	Total general	76	449.57	
Población total, 2016. 033 TMOAC		16,905		

Fuente: Dirección General de Información en Salud con base en las defunciones del 2016, cierre estatal 2016; Proyección de Población 2016, CONAPO-DGIS. * Tasa por 100,000 habitantes. Fecha de consulta: Febrero 2018.
Fecha de Actualización: Febrero 2018. Elaboró: Departamento de Evaluación.

Diagnóstico de Salud Estatal
D. R. © Servicios de Salud de Morelos 2018, México.