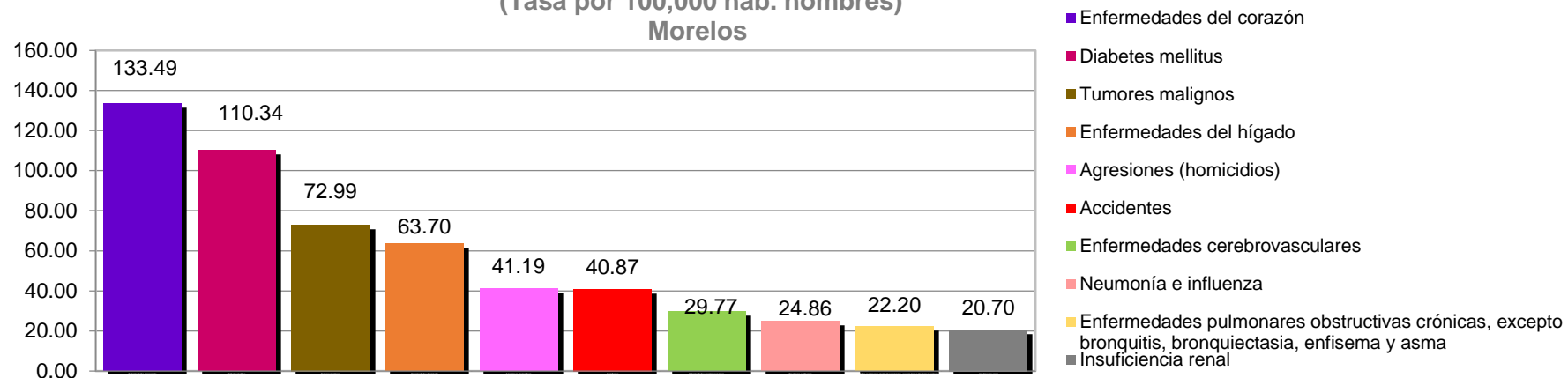


2.6.2.- Principales Causas de Defunciones, en Hombres (Estatad, Jurisdicción y Municipio).

10 Principales Causas de Mortalidad 2016, en Hombres
(Tasa por 100,000 hab. hombres)
Morelos

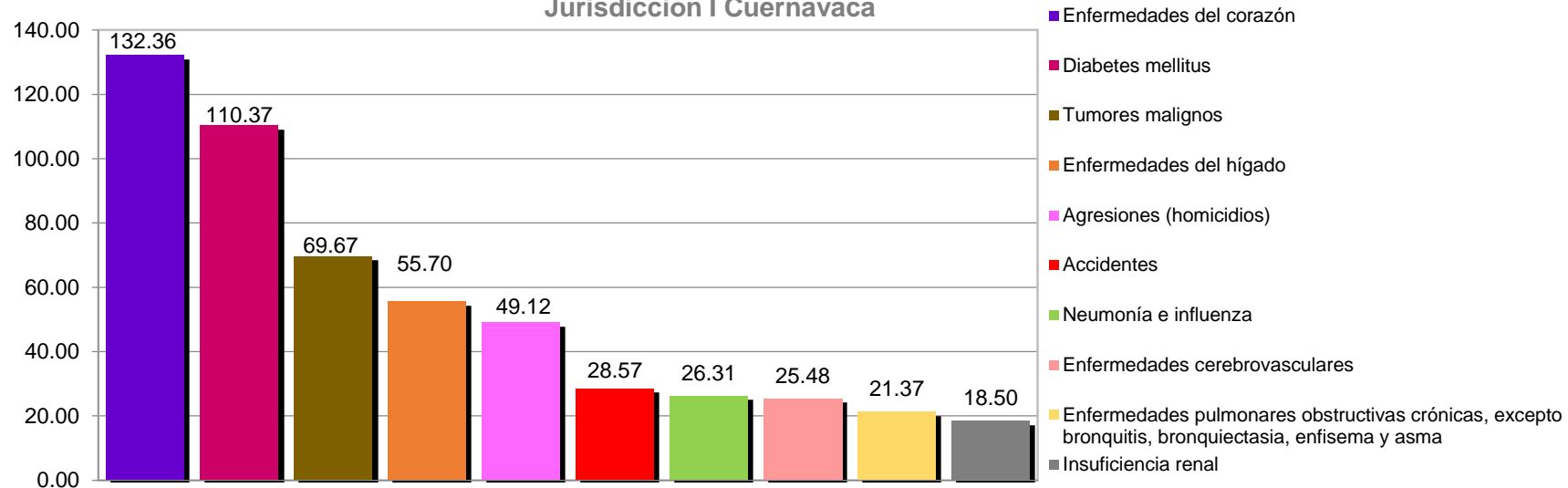


Principales causas de Mortalidad, 2016. En hombres por residencia habitual, Estatal Morelos .				
No. lugar	Padecimiento	Defunciones	TASA *	% porcentaje
1	Enfermedades del corazón	1,251	133.49	18.30
2	Diabetes mellitus	1,034	110.34	15.13
3	Tumores malignos	684	72.99	10.01
4	Enfermedades del hígado	597	63.70	8.73
5	Agresiones (homicidios)	386	41.19	5.65
6	Accidentes	383	40.87	5.60
7	Enfermedades cerebrovasculares	279	29.77	4.08
8	Neumonía e influenza	233	24.86	3.41
9	Enfermedades pulmonares obstructivas crónicas, excepto bronquitis, bronquiectasia, enfisema y asma	208	22.20	3.04
10	Insuficiencia renal	194	20.70	2.84
	Las demás	1,587	169.35	23.22
	Total general	6,836	729.46	
Población total hombre, 2016. Estatal Morelos		937,138		

Fuente: Dirección General de Información en Salud con base en las defunciones del 2016, cierre estatal 2016; Proyección de Población 2016, CONAPO-DGIS. * Tasa por 100,000 habitantes. Fecha de consulta: Febrero 2018.
Fecha de Actualización: Febrero 2018. Elaboró: Departamento de Evaluación.

Diagnóstico de Salud Estatal
D. R. © Servicios de Salud de Morelos 2018, México.

10 Principales Causas de Mortalidad 2016, en Hombres (Tasa por 100,000 hab. hombres) Jurisdicción I Cuernavaca

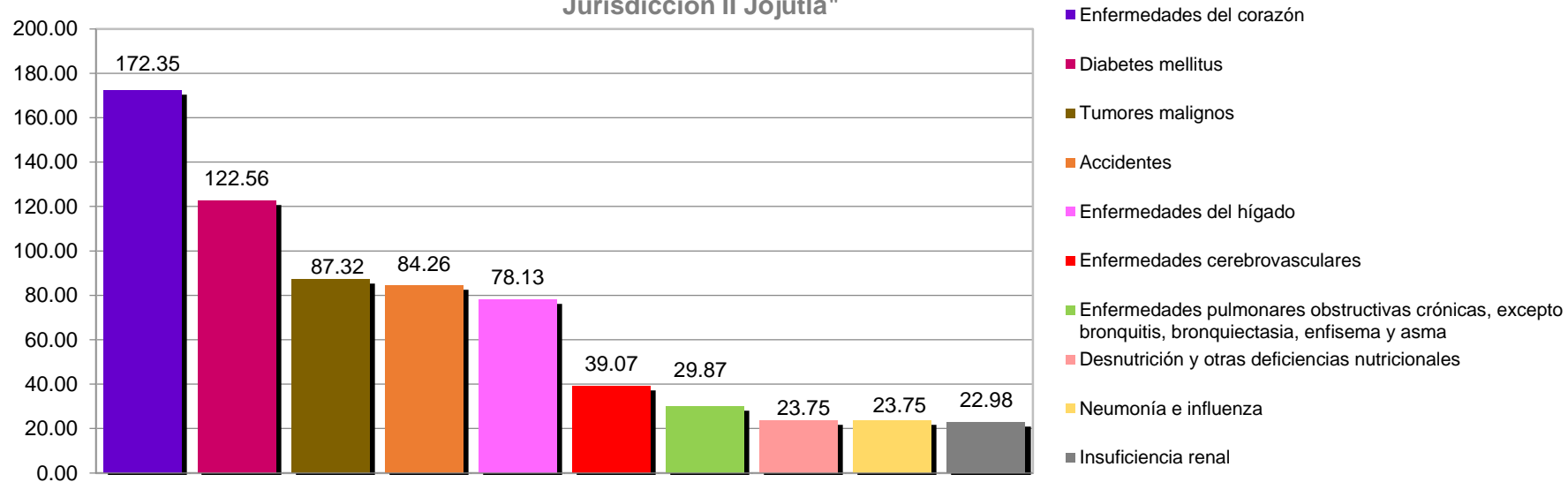


Principales causas de Mortalidad, 2016. En hombres por residencia habitual, Jurisdicción I Cuernavaca .				
No. lugar	Padecimiento	Defunciones	TASA *	% porcentaje
1	Enfermedades del corazón	644	132.36	18.33
2	Diabetes mellitus	537	110.37	15.28
3	Tumores malignos	339	69.67	9.65
4	Enfermedades del hígado	271	55.70	7.71
5	Agresiones (homicidios)	239	49.12	6.80
6	Accidentes	139	28.57	3.96
7	Neumonía e influenza	128	26.31	3.64
8	Enfermedades cerebrovasculares	124	25.48	3.53
9	Enfermedades pulmonares obstructivas crónicas, excepto bronquitis, bronquiectasia, enfisema y asma	104	21.37	2.96
10	Insuficiencia renal	90	18.50	2.56
	Las demás	899	184.76	25.58
	Total general	3,514	722.20	
Población total hombre, 2016. Jurisdicción I Cuernavaca		486,566		

Fuente: Dirección General de Información en Salud con base en las defunciones del 2016, cierre estatal 2016; Proyección de Población 2016, CONAPO-DGIS. * Tasa por 100,000 habitantes. Fecha de consulta: Febrero 2018.
Fecha de Actualización: Febrero 2018. Elaboró: Departamento de Evaluación.

Diagnóstico de Salud Estatal
D. R. © Servicios de Salud de Morelos 2018, México.

10 Principales Causas de Mortalidad 2016, en Hombres (Tasa por 100,000 hab. hombres) Jurisdicción II Jojutla"



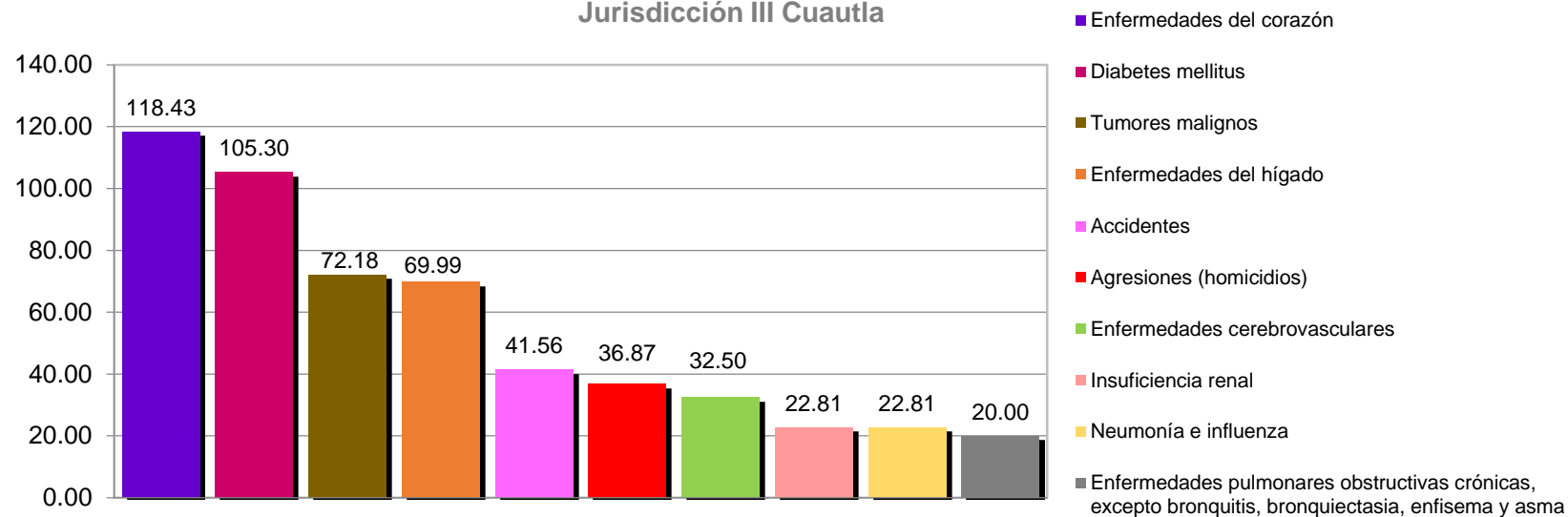
Principales causas de Mortalidad, 2016. En hombres por residencia habitual, Jurisdicción II Jojutla .

No. lugar	Padecimiento	Defunciones	TASA *	% porcentaje
1	Enfermedades del corazón	225	172.35	20.11
2	Diabetes mellitus	160	122.56	14.30
3	Tumores malignos	114	87.32	10.19
4	Accidentes	110	84.26	9.83
5	Enfermedades del hígado	102	78.13	9.12
6	Enfermedades cerebrovasculares	51	39.07	4.56
7	Enfermedades pulmonares obstructivas crónicas, excepto bronquitis, bronquiectasia, enfisema y asma	39	29.87	3.49
8	Desnutrición y otras deficiencias nutricionales	31	23.75	2.77
9	Neumonía e influenza	31	23.75	2.77
10	Insuficiencia renal	30	22.98	2.68
	Las demás	226	173.12	20.20
	Total general	1,119	857.16	
Población total hombre, 2016. Jurisdicción II Jojutla		130,548		

Fuente: Dirección General de Información en Salud con base en las defunciones del 2016, cierre estatal 2016; Proyección de Población 2016, CONAPO-DGIS. * Tasa por 100,000 habitantes. Fecha de consulta: Febrero 2018.
Fecha de Actualización: Febrero 2018. Elaboró: Departamento de Evaluación.

Diagnóstico de Salud Estatal
D. R. © Servicios de Salud de Morelos 2018, México.

10 Principales Causas de Mortalidad 2016, en Hombres (Tasa por 100,000 hab. hombres) Jurisdicción III Cuautla



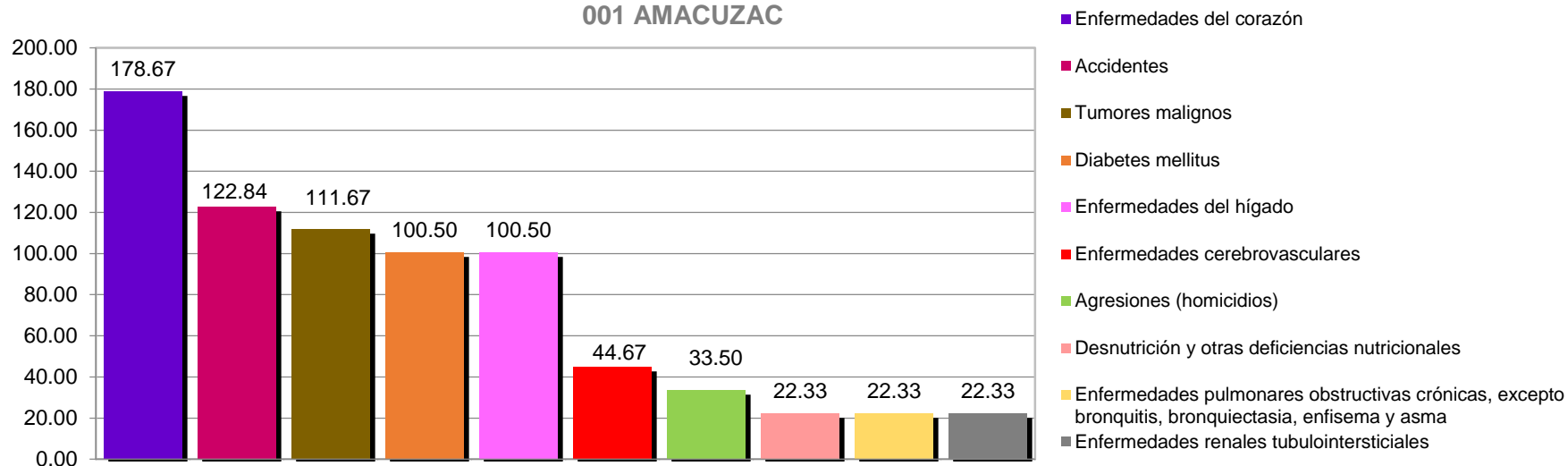
Principales causas de Mortalidad, 2016. En hombres por residencia habitual, Jurisdicción III Cuautla .

No. lugar	Padecimiento	Defunciones	TASA *	% porcentaje
1	Enfermedades del corazón	379	118.43	17.30
2	Diabetes mellitus	337	105.30	15.38
3	Tumores malignos	231	72.18	10.54
4	Enfermedades del hígado	224	69.99	10.22
5	Accidentes	133	41.56	6.07
6	Agresiones (homicidios)	118	36.87	5.39
7	Enfermedades cerebrovasculares	104	32.50	4.75
8	Insuficiencia renal	73	22.81	3.33
9	Neumonía e influenza	73	22.81	3.33
10	Enfermedades pulmonares obstructivas crónicas, excepto bronquitis, bronquiectasia, enfisema y asma	64	20.00	2.92
	Las demás	455	142.18	20.77
	Total general	2,191	684.64	
Población total hombre, 2016. Jurisdicción III Cuautla		320,024		

Fuente: Dirección General de Información en Salud con base en las defunciones del 2016, cierre estatal 2016; Proyección de Población 2016, CONAPO-DGIS. * Tasa por 100,000 habitantes. Fecha de consulta: Febrero 2018.
Fecha de Actualización: Febrero 2018. Elaboró: Departamento de Evaluación.

Diagnóstico de Salud Estatal
D. R. © Servicios de Salud de Morelos 2018, México.

10 Principales Causas de Mortalidad 2016, en Hombres (Tasa por 100,000 hab. hombres) 001 AMACUZAC



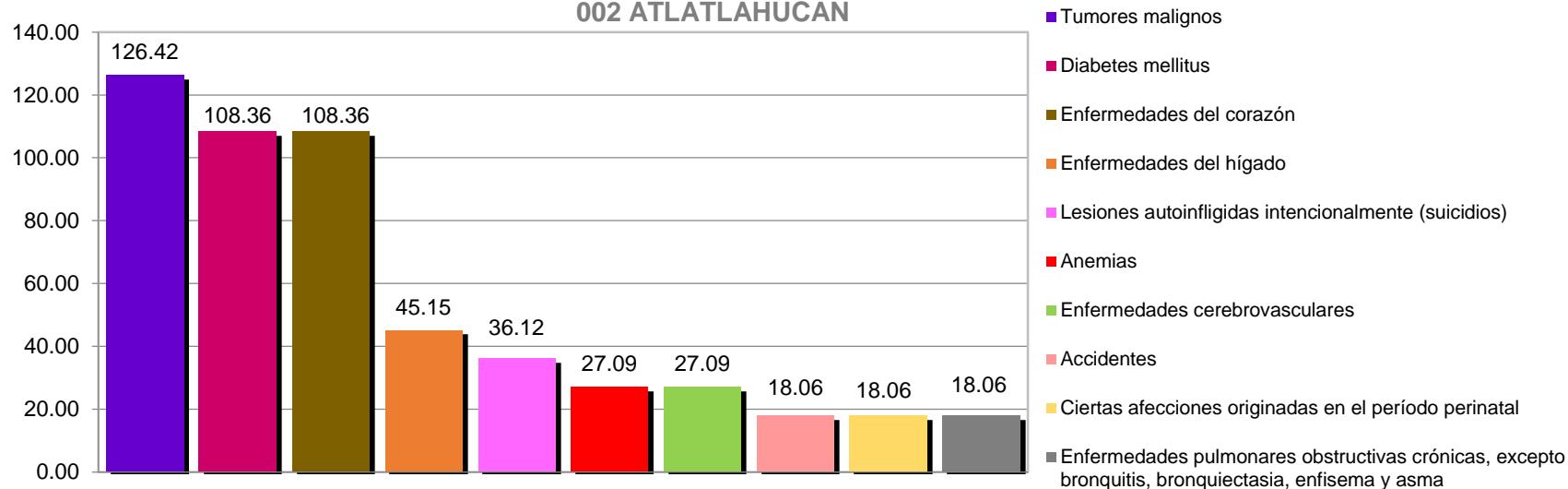
Principales causas de Mortalidad, 2016. En hombres por residencia habitual, 001 AMACUZAC .

No. lugar	Padecimiento	Defunciones	TASA *	% porcentaje
1	Enfermedades del corazón	16	178.67	19.28
2	Accidentes	11	122.84	13.25
3	Tumores malignos	10	111.67	12.05
4	Diabetes mellitus	9	100.50	10.84
5	Enfermedades del hígado	9	100.50	10.84
6	Enfermedades cerebrovasculares	4	44.67	4.82
7	Agresiones (homicidios)	3	33.50	3.61
8	Desnutrición y otras deficiencias nutricionales	2	22.33	2.41
9	Enfermedades pulmonares obstructivas crónicas, excepto bronquitis, bronquiectasia, enfisema y asma	2	22.33	2.41
10	Enfermedades renales tubulointersticiales	2	22.33	2.41
	Las demás	15	167.50	18.07
	Total general	83	926.86	
Población total hombre, 2016. 001 AMACUZAC		8,955		

Fuente: Dirección General de Información en Salud con base en las defunciones del 2016, cierre estatal 2016; Proyección de Población 2016, CONAPO-DGIS. * Tasa por 100,000 habitantes. Fecha de consulta: Febrero 2018.
Fecha de Actualización: Febrero 2018. Elaboró: Departamento de Evaluación.

Diagnóstico de Salud Estatal
D. R. © Servicios de Salud de Morelos 2018, México.

10 Principales Causas de Mortalidad 2016, en Hombres (Tasa por 100,000 hab. hombres) 002 ATLATLAHUCAN

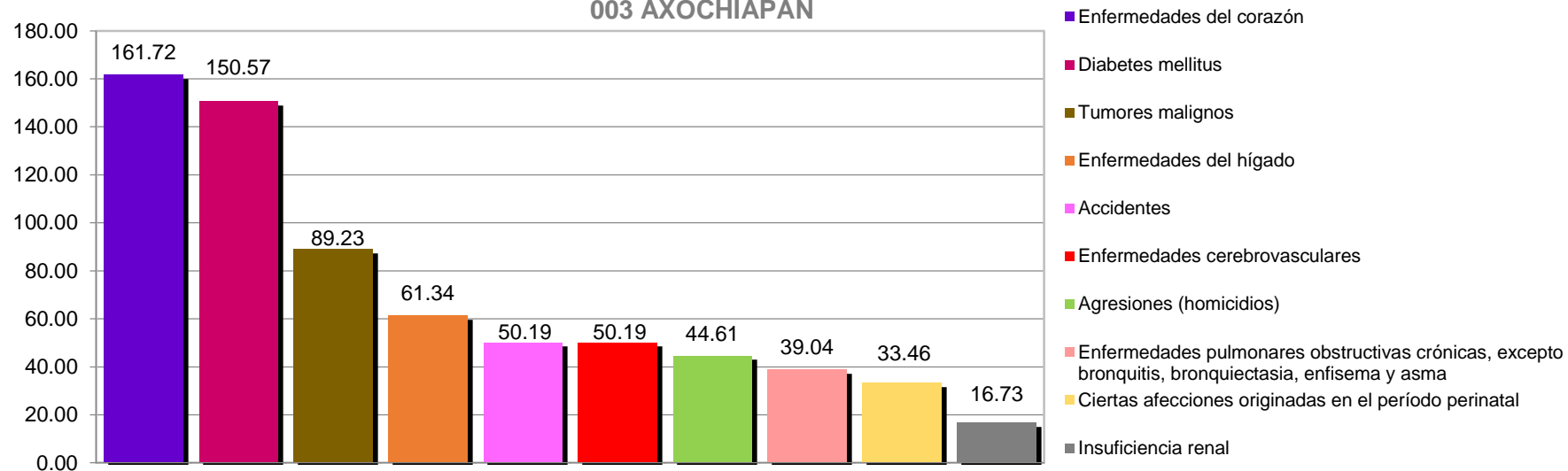


Principales causas de Mortalidad, 2016. En hombres por residencia habitual, 002 ATLATLAHUCAN .				
No. lugar	Padecimiento	Defunciones	TASA *	% porcentaje
1	Tumores malignos	14	126.42	17.95
2	Diabetes mellitus	12	108.36	15.38
3	Enfermedades del corazón	12	108.36	15.38
4	Enfermedades del hígado	5	45.15	6.41
5	Lesiones autoinfligidas intencionalmente (suicidios)	4	36.12	5.13
6	Anemias	3	27.09	3.85
7	Enfermedades cerebrovasculares	3	27.09	3.85
8	Accidentes	2	18.06	2.56
9	Ciertas afecciones originadas en el período perinatal	2	18.06	2.56
10	Enfermedades pulmonares obstructivas crónicas, excepto bronquitis, bronquiectasia, enfisema y asma	2	18.06	2.56
	Las demás	19	171.57	24.36
	Total general	78	704.35	
Población total hombre, 2016. 002 ATLATLAHUCAN		11,074		

Fuente: Dirección General de Información en Salud con base en las defunciones del 2016, cierre estatal 2016; Proyección de Población 2016, CONAPO-DGIS. * Tasa por 100,000 habitantes. Fecha de consulta: Febrero 2018.
Fecha de Actualización: Febrero 2018. Elaboró: Departamento de Evaluación.

Diagnóstico de Salud Estatal
D. R. © Servicios de Salud de Morelos 2018, México.

10 Principales Causas de Mortalidad 2016, en Hombres (Tasa por 100,000 hab. hombres) 003 AXOCHIAPAN

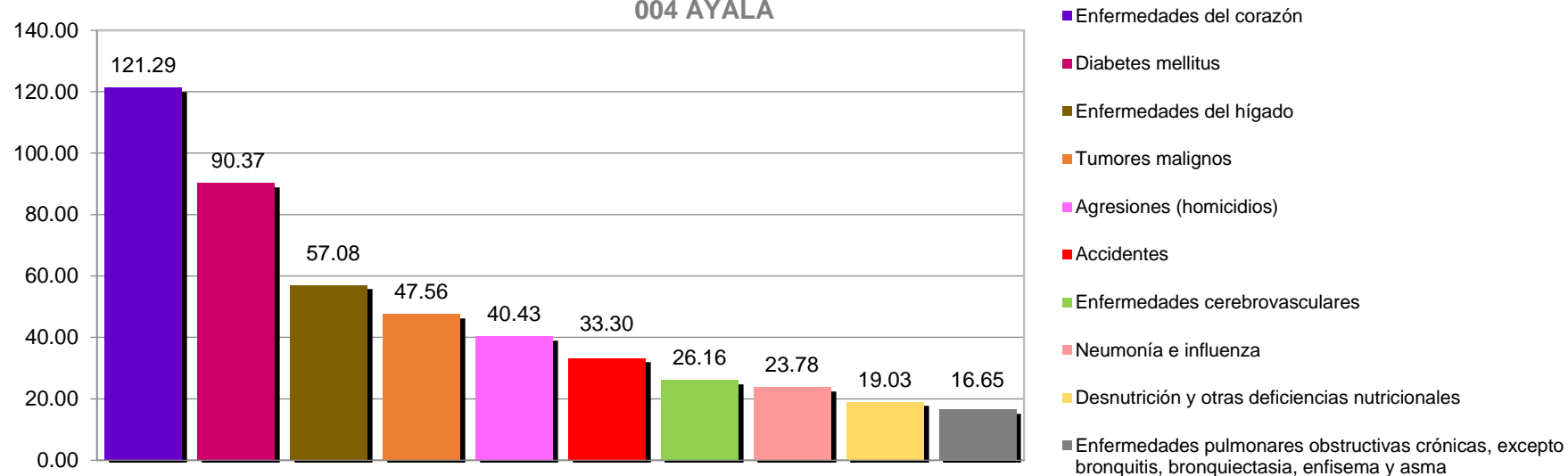


Principales causas de Mortalidad, 2016. En hombres por residencia habitual, 003 AXOCHIAPAN .				
No. lugar	Padecimiento	Defunciones	TASA *	% porcentaje
1	Enfermedades del corazón	29	161.72	20.14
2	Diabetes mellitus	27	150.57	18.75
3	Tumores malignos	16	89.23	11.11
4	Enfermedades del hígado	11	61.34	7.64
5	Accidentes	9	50.19	6.25
6	Enfermedades cerebrovasculares	9	50.19	6.25
7	Agresiones (homicidios)	8	44.61	5.56
8	Enfermedades pulmonares obstructivas crónicas, excepto bronquitis, bronquiectasia, enfisema y asma	7	39.04	4.86
9	Ciertas afecciones originadas en el período perinatal	6	33.46	4.17
10	Insuficiencia renal	3	16.73	2.08
	Las demás	19	105.96	13.19
	Total general	144	803.03	
Población total hombre, 2016. 003 AXOCHIAPAN		17,932		

Fuente: Dirección General de Información en Salud con base en las defunciones del 2016, cierre estatal 2016; Proyección de Población 2016, CONAPO-DGIS. * Tasa por 100,000 habitantes. Fecha de consulta: Febrero 2018.
Fecha de Actualización: Febrero 2018. Elaboró: Departamento de Evaluación.

Diagnóstico de Salud Estatal
D. R. © Servicios de Salud de Morelos 2018, México.

10 Principales Causas de Mortalidad 2016, en Hombres
(Tasa por 100,000 hab. hombres)
004 AYALA

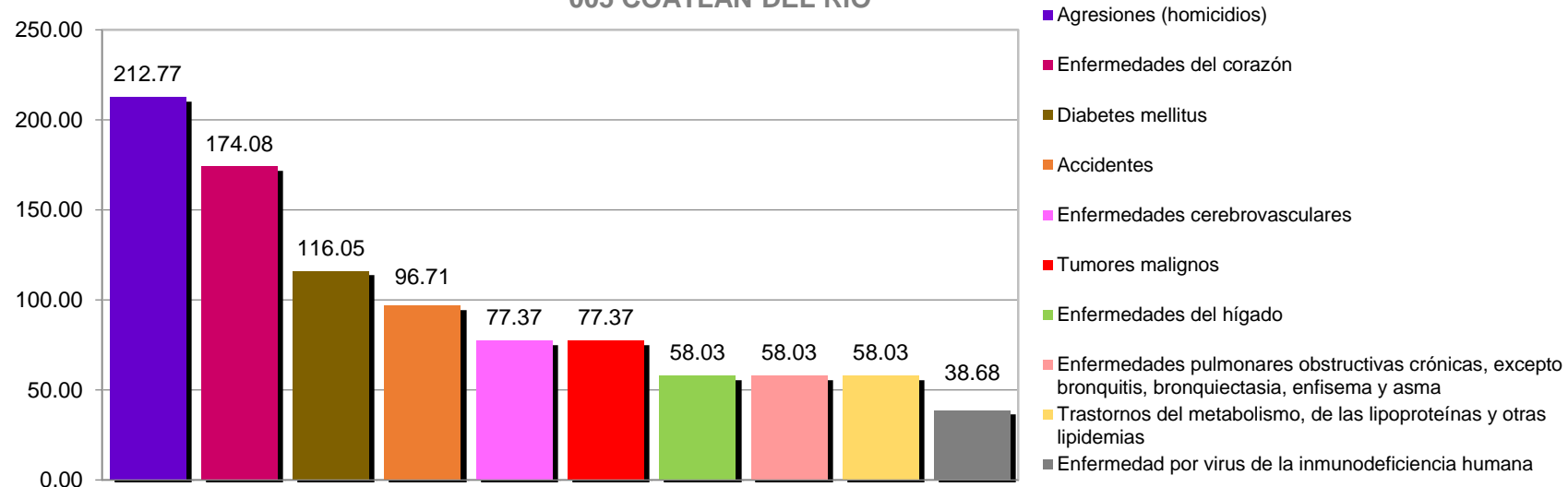


Principales causas de Mortalidad, 2016. En hombres por residencia habitual, 004 AYALA .				
No. lugar	Padecimiento	Defunciones	TASA *	% porcentaje
1	Enfermedades del corazón	51	121.29	19.25
2	Diabetes mellitus	38	90.37	14.34
3	Enfermedades del hígado	24	57.08	9.06
4	Tumores malignos	20	47.56	7.55
5	Agresiones (homicidios)	17	40.43	6.42
6	Accidentes	14	33.30	5.28
7	Enfermedades cerebrovasculares	11	26.16	4.15
8	Neumonía e influenza	10	23.78	3.77
9	Desnutrición y otras deficiencias nutricionales	8	19.03	3.02
10	Enfermedades pulmonares obstructivas crónicas, excepto bronquitis, bronquiectasia, enfisema y asma	7	16.65	2.64
	Las demás	65	154.59	24.53
	Total general	265	630.23	
Población total hombre, 2016. 004 AYALA		42,048		

Fuente: Dirección General de Información en Salud con base en las defunciones del 2016, cierre estatal 2016; Proyección de Población 2016, CONAPO-DGIS. * Tasa por 100,000 habitantes. Fecha de consulta: Febrero 2018.
Fecha de Actualización: Febrero 2018. Elaboró: Departamento de Evaluación.

Diagnóstico de Salud Estatal
D. R. © Servicios de Salud de Morelos 2018, México.

10 Principales Causas de Mortalidad 2016, en Hombres (Tasa por 100,000 hab. hombres) 005 COATLÁN DEL RÍO



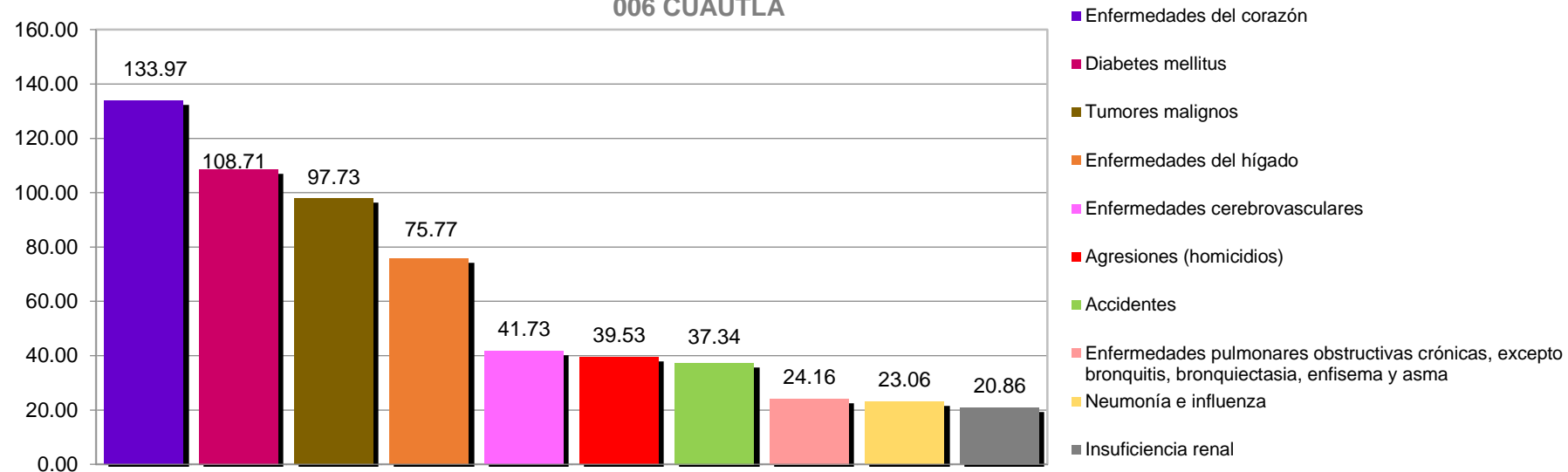
Principales causas de Mortalidad, 2016. En hombres por residencia habitual, 005 COATLAN DEL RIO .

No. lugar	Padecimiento	Defunciones	TASA *	% porcentaje
1	Agresiones (homicidios)	11	212.77	18.33
2	Enfermedades del corazón	9	174.08	15.00
3	Diabetes mellitus	6	116.05	10.00
4	Accidentes	5	96.71	8.33
5	Enfermedades cerebrovasculares	4	77.37	6.67
6	Tumores malignos	4	77.37	6.67
7	Enfermedades del hígado	3	58.03	5.00
8	Enfermedades pulmonares obstructivas crónicas, excepto bronquitis, bronquiectasia, enfisema y asma	3	58.03	5.00
9	Trastornos del metabolismo, de las lipoproteínas y otras lipidemias	3	58.03	5.00
10	Enfermedad por virus de la inmunodeficiencia humana	2	38.68	3.33
	Las demás	10	193.42	16.67
	Total general	60	1160.54	
Población total hombre, 2016. 005 COATLAN DEL RIO		5,170		

Fuente: Dirección General de Información en Salud con base en las defunciones del 2016, cierre estatal 2016; Proyección de Población 2016, CONAPO-DGIS. * Tasa por 100,000 habitantes. Fecha de consulta: Febrero 2018.
Fecha de Actualización: Febrero 2018. Elaboró: Departamento de Evaluación.

Diagnóstico de Salud Estatal
D. R. © Servicios de Salud de Morelos 2018, México.

10 Principales Causas de Mortalidad 2016, en Hombres (Tasa por 100,000 hab. hombres) 006 CUAUTLA

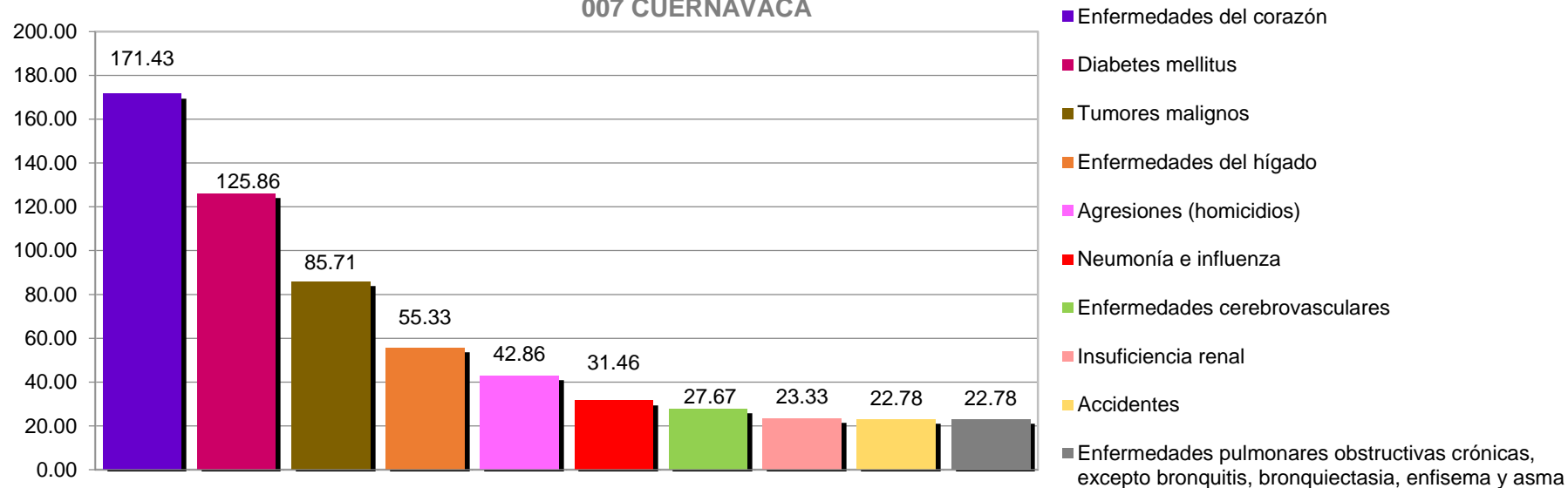


Principales causas de Mortalidad, 2016. En hombres por residencia habitual, 006 CUAUTLA .				
No. lugar	Padecimiento	Defunciones	TASA *	% porcentaje
1	Enfermedades del corazón	122	133.97	18.43
2	Diabetes mellitus	99	108.71	14.95
3	Tumores malignos	89	97.73	13.44
4	Enfermedades del hígado	69	75.77	10.42
5	Enfermedades cerebrovasculares	38	41.73	5.74
6	Agresiones (homicidios)	36	39.53	5.44
7	Accidentes	34	37.34	5.14
8	Enfermedades pulmonares obstructivas crónicas, excepto bronquitis, bronquiectasia, enfisema y asma	22	24.16	3.32
9	Neumonía e influenza	21	23.06	3.17
10	Insuficiencia renal	19	20.86	2.87
	Las demás	113	124.08	17.07
	Total general	662	726.94	
Población total hombre, 2016. 006 CUAUTLA		91,067		

Fuente: Dirección General de Información en Salud con base en las defunciones del 2016, cierre estatal 2016; Proyección de Población 2016, CONAPO-DGIS. * Tasa por 100,000 habitantes. Fecha de consulta: Febrero 2018.
Fecha de Actualización: Febrero 2018. Elaboró: Departamento de Evaluación.

Diagnóstico de Salud Estatal
D. R. © Servicios de Salud de Morelos 2018, México.

10 Principales Causas de Mortalidad 2016, en Hombres
(Tasa por 100,000 hab. hombres)
007 CUERNAVACA



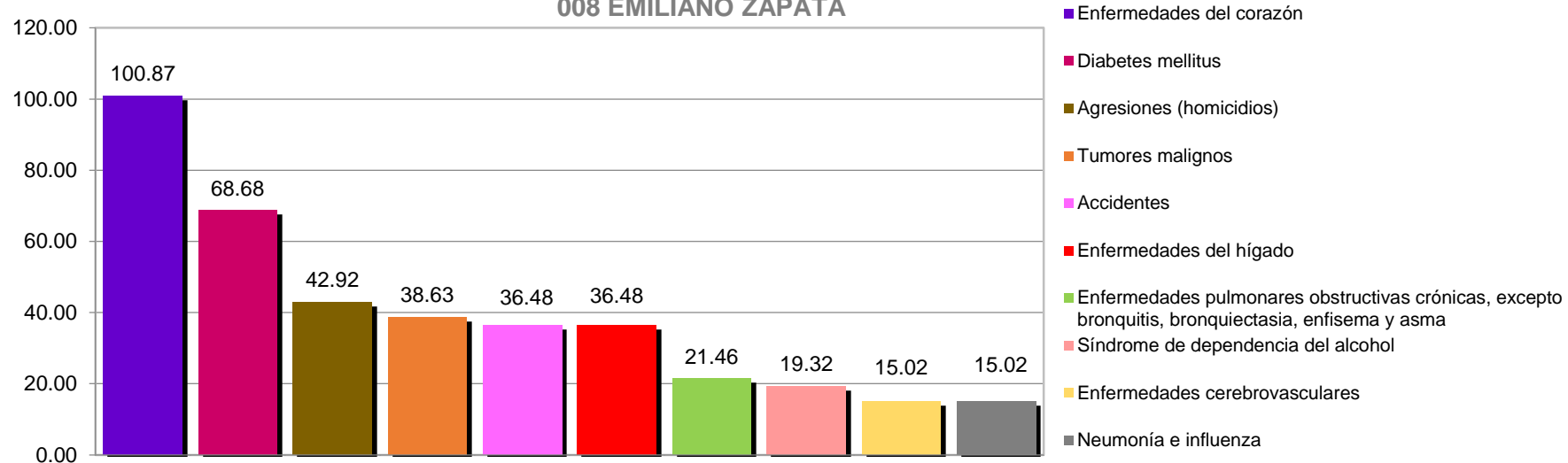
Principales causas de Mortalidad, 2016. En hombres por residencia habitual, 007 CUERNAVACA .

No. lugar	Padecimiento	Defunciones	TASA *	% porcentaje
1	Enfermedades del corazón	316	171.43	21.08
2	Diabetes mellitus	232	125.86	15.48
3	Tumores malignos	158	85.71	10.54
4	Enfermedades del hígado	102	55.33	6.80
5	Agresiones (homicidios)	79	42.86	5.27
6	Neumonía e influenza	58	31.46	3.87
7	Enfermedades cerebrovasculares	51	27.67	3.40
8	Insuficiencia renal	43	23.33	2.87
9	Accidentes	42	22.78	2.80
10	Enfermedades pulmonares obstructivas crónicas, excepto bronquitis, bronquiectasia, enfisema y asma	42	22.78	2.80
	Las demás	376	203.98	25.08
	Total general	1,499	813.21	
Población total hombre, 2016. 007 CUERNAVACA		184,332		

Fuente: Dirección General de Información en Salud con base en las defunciones del 2016, cierre estatal 2016; Proyección de Población 2016, CONAPO-DGIS. * Tasa por 100,000 habitantes. Fecha de consulta: Febrero 2018.
Fecha de Actualización: Febrero 2018. Elaboró: Departamento de Evaluación.

Diagnóstico de Salud Estatal
D. R. © Servicios de Salud de Morelos 2018, México.

10 Principales Causas de Mortalidad 2016, en Hombres
(Tasa por 100,000 hab. hombres)
008 EMILIANO ZAPATA

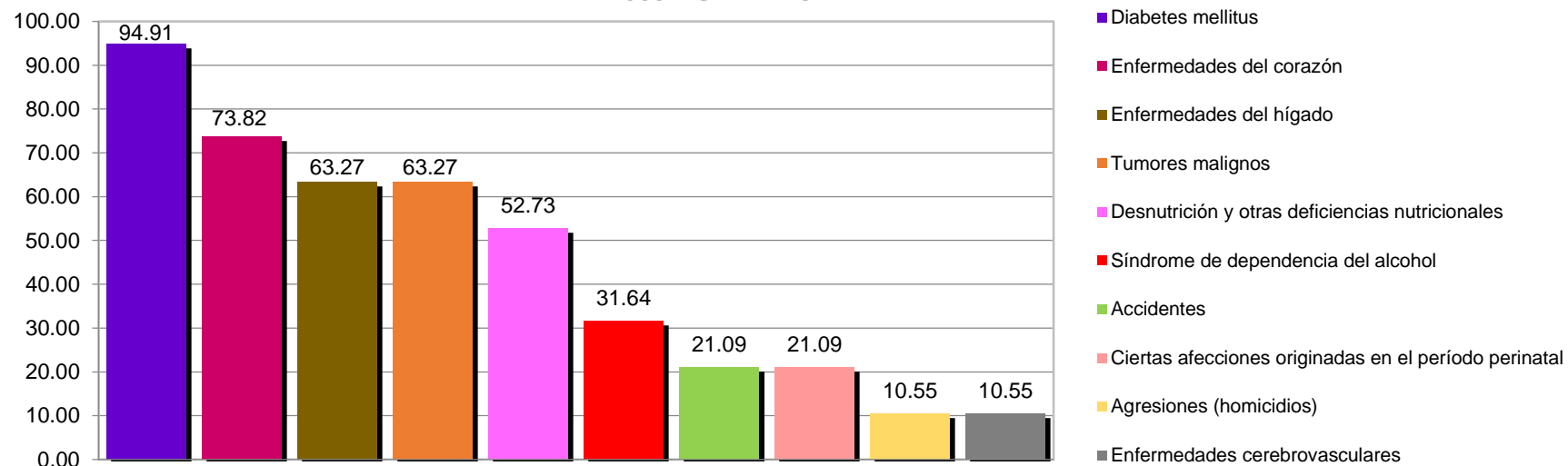


Principales causas de Mortalidad, 2016. En hombres por residencia habitual, 008 EMILIANO ZAPATA .				
No. lugar	Padecimiento	Defunciones	TASA *	% porcentaje
1	Enfermedades del corazón	47	100.87	18.01
2	Diabetes mellitus	32	68.68	12.26
3	Agresiones (homicidios)	20	42.92	7.66
4	Tumores malignos	18	38.63	6.90
5	Accidentes	17	36.48	6.51
6	Enfermedades del hígado	17	36.48	6.51
7	Enfermedades pulmonares obstructivas crónicas, excepto bronquitis, bronquiectasia, enfisema y asma	10	21.46	3.83
8	Síndrome de dependencia del alcohol	9	19.32	3.45
9	Enfermedades cerebrovasculares	7	15.02	2.68
10	Neumonía e influenza	7	15.02	2.68
	Las demás	77	165.25	29.50
	Total general	261	560.15	
Población total hombre, 2016. 008 EMILIANO ZAPATA		46,595		

Fuente: Dirección General de Información en Salud con base en las defunciones del 2016, cierre estatal 2016; Proyección de Población 2016, CONAPO-DGIS. * Tasa por 100,000 habitantes. Fecha de consulta: Febrero 2018.
Fecha de Actualización: Febrero 2018. Elaboró: Departamento de Evaluación.

Diagnóstico de Salud Estatal
D. R. © Servicios de Salud de Morelos 2018, México.

10 Principales Causas de Mortalidad 2016, en Hombres
(Tasa por 100,000 hab. hombres)
009 HUITZILAC

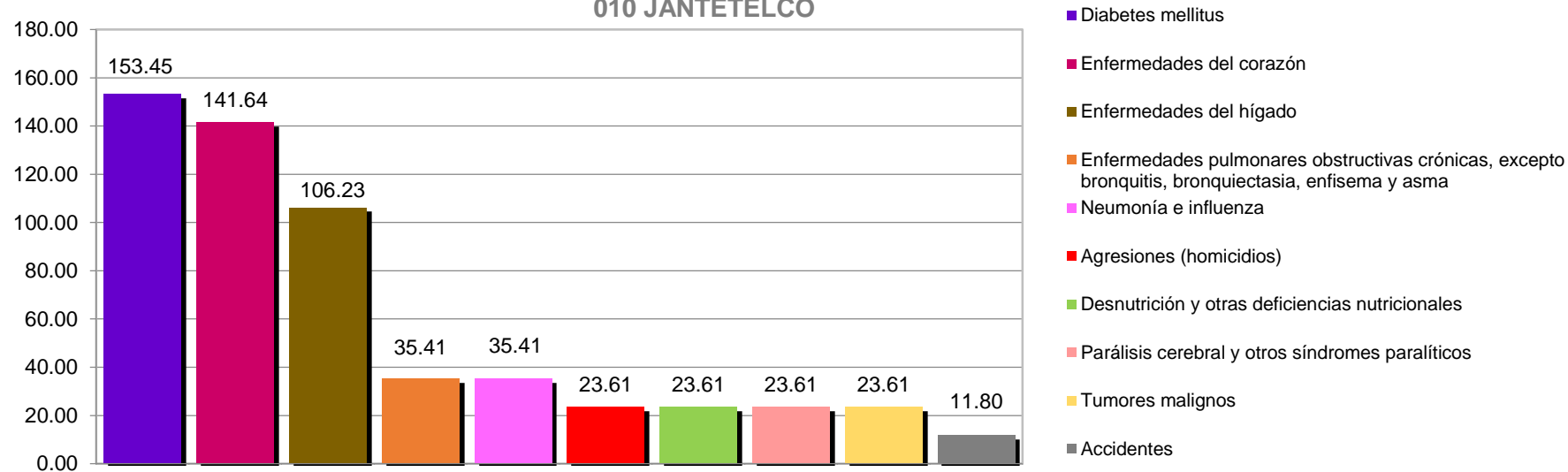


Principales causas de Mortalidad, 2016. En hombres por residencia habitual, 009 HUITZILAC .				
No. lugar	Padecimiento	Defunciones	TASA *	% porcentaje
1	Diabetes mellitus	9	94.91	17.31
2	Enfermedades del corazón	7	73.82	13.46
3	Enfermedades del hígado	6	63.27	11.54
4	Tumores malignos	6	63.27	11.54
5	Desnutrición y otras deficiencias nutricionales	5	52.73	9.62
6	Síndrome de dependencia del alcohol	3	31.64	5.77
7	Accidentes	2	21.09	3.85
8	Ciertas afecciones originadas en el período perinatal	2	21.09	3.85
9	Agresiones (homicidios)	1	10.55	1.92
10	Enfermedades cerebrovasculares	1	10.55	1.92
	Las demás	10	105.45	19.23
	Total general	52	548.35	
Población total hombre, 2016. 009 HUITZILAC		9,483		

Fuente: Dirección General de Información en Salud con base en las defunciones del 2016, cierre estatal 2016; Proyección de Población 2016, CONAPO-DGIS. * Tasa por 100,000 habitantes. Fecha de consulta: Febrero 2018.
Fecha de Actualización: Febrero 2018. Elaboró: Departamento de Evaluación.

Diagnóstico de Salud Estatal
D. R. © Servicios de Salud de Morelos 2018, México.

10 Principales Causas de Mortalidad 2016, en Hombres (Tasa por 100,000 hab. hombres) 010 JANTETELCO



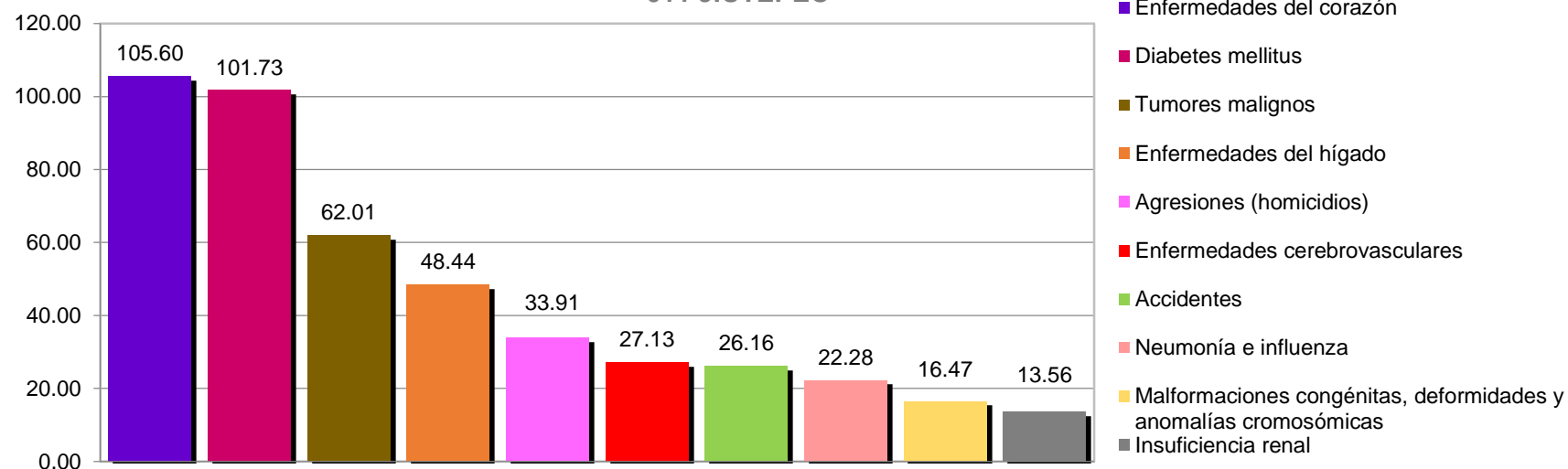
Principales causas de Mortalidad, 2016. En hombres por residencia habitual, 010 JANTETELCO .

No. lugar	Padecimiento	Defunciones	TASA *	% porcentaje
1	Diabetes mellitus	13	153.45	23.21
2	Enfermedades del corazón	12	141.64	21.43
3	Enfermedades del hígado	9	106.23	16.07
4	Enfermedades pulmonares obstructivas crónicas, excepto bronquitis, bronquiectasia, enfisema y asma	3	35.41	5.36
5	Neumonía e influenza	3	35.41	5.36
6	Agresiones (homicidios)	2	23.61	3.57
7	Desnutrición y otras deficiencias nutricionales	2	23.61	3.57
8	Parálisis cerebral y otros síndromes paralíticos	2	23.61	3.57
9	Tumores malignos	2	23.61	3.57
10	Accidentes	1	11.80	1.79
	Las demás	7	82.63	12.50
	Total general	56	661.00	
Población total hombre, 2016. 010 JANTETELCO		8,472		

Fuente: Dirección General de Información en Salud con base en las defunciones del 2016, cierre estatal 2016; Proyección de Población 2016, CONAPO-DGIS. * Tasa por 100,000 habitantes. Fecha de consulta: Febrero 2018.
Fecha de Actualización: Febrero 2018. Elaboró: Departamento de Evaluación.

Diagnóstico de Salud Estatal
D. R. © Servicios de Salud de Morelos 2018, México.

10 Principales Causas de Mortalidad 2016, en Hombres (Tasa por 100,000 hab. hombres) 011 JIUTEPEC

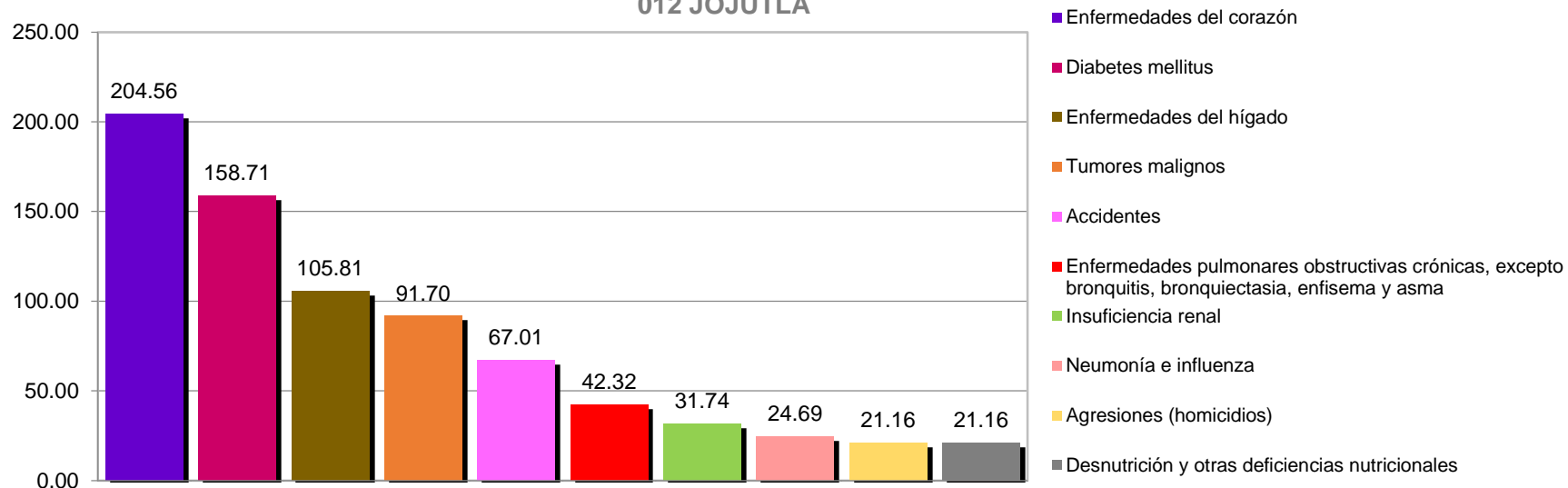


Principales causas de Mortalidad, 2016. En hombres por residencia habitual, 011 JIUTEPEC .				
No. lugar	Padecimiento	Defunciones	TASA *	% porcentaje
1	Enfermedades del corazón	109	105.60	17.08
2	Diabetes mellitus	105	101.73	16.46
3	Tumores malignos	64	62.01	10.03
4	Enfermedades del hígado	50	48.44	7.84
5	Agresiones (homicidios)	35	33.91	5.49
6	Enfermedades cerebrovasculares	28	27.13	4.39
7	Accidentes	27	26.16	4.23
8	Neumonía e influenza	23	22.28	3.61
9	Malformaciones congénitas, deformidades y anomalías cromosómicas	17	16.47	2.66
10	Insuficiencia renal	14	13.56	2.19
	Las demás	166	160.83	26.02
	Total general	638	618.13	
Población total hombre, 2016. 011 JIUTEPEC		103,215		

Fuente: Dirección General de Información en Salud con base en las defunciones del 2016, cierre estatal 2016; Proyección de Población 2016, CONAPO-DGIS. * Tasa por 100,000 habitantes. Fecha de consulta: Febrero 2018.
Fecha de Actualización: Febrero 2018. Elaboró: Departamento de Evaluación.

Diagnóstico de Salud Estatal
D. R. © Servicios de Salud de Morelos 2018, México.

10 Principales Causas de Mortalidad 2016, en Hombres
(Tasa por 100,000 hab. hombres)
012 JOJUTLA



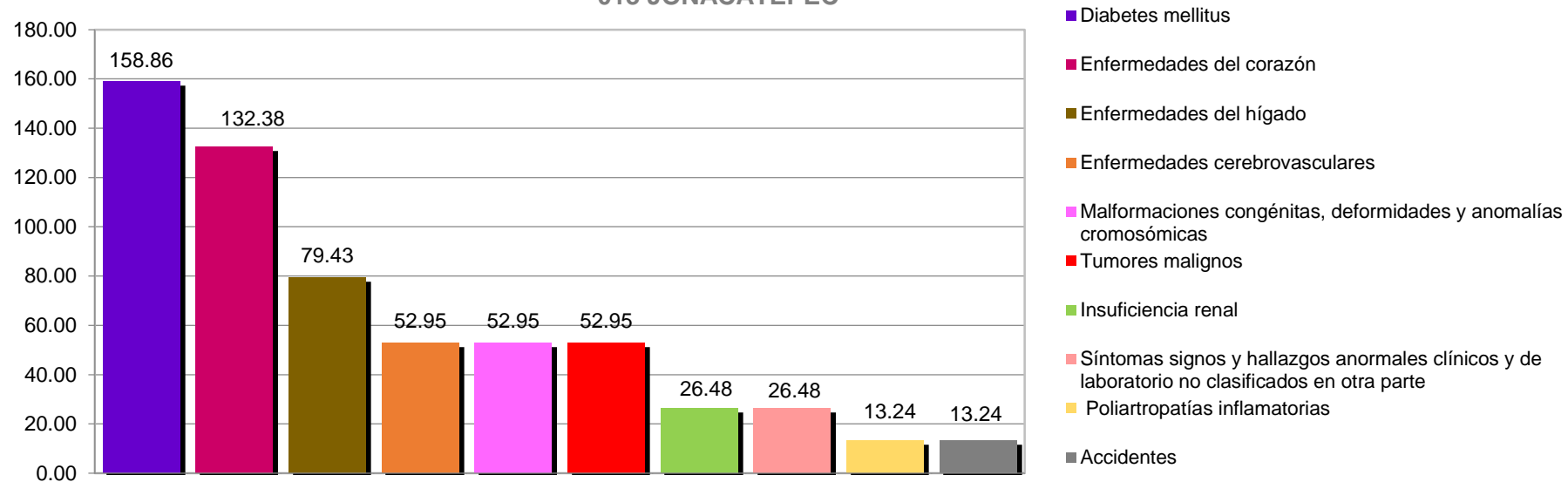
Principales causas de Mortalidad, 2016. En hombres por residencia habitual, 012 JOJUTLA .

No. lugar	Padecimiento	Defunciones	TASA *	% porcentaje
1	Enfermedades del corazón	58	204.56	21.97
2	Diabetes mellitus	45	158.71	17.05
3	Enfermedades del hígado	30	105.81	11.36
4	Tumores malignos	26	91.70	9.85
5	Accidentes	19	67.01	7.20
6	Enfermedades pulmonares obstructivas crónicas, excepto bronquitis, bronquiectasia, enfisema y asma	12	42.32	4.55
7	Insuficiencia renal	9	31.74	3.41
8	Neumonía e influenza	7	24.69	2.65
9	Agresiones (homicidios)	6	21.16	2.27
10	Desnutrición y otras deficiencias nutricionales	6	21.16	2.27
	Las demás	46	162.24	17.42
	Total general	264	931.12	
Población total hombre, 2016. 012 JOJUTLA		28,353		

Fuente: Dirección General de Información en Salud con base en las defunciones del 2016, cierre estatal 2016; Proyección de Población 2016, CONAPO-DGIS. * Tasa por 100,000 habitantes. Fecha de consulta: Febrero 2018.
Fecha de Actualización: Febrero 2018. Elaboró: Departamento de Evaluación.

Diagnóstico de Salud Estatal
D. R. © Servicios de Salud de Morelos 2018, México.

10 Principales Causas de Mortalidad 2016, en Hombres (Tasa por 100,000 hab. hombres) 013 JONACATEPEC



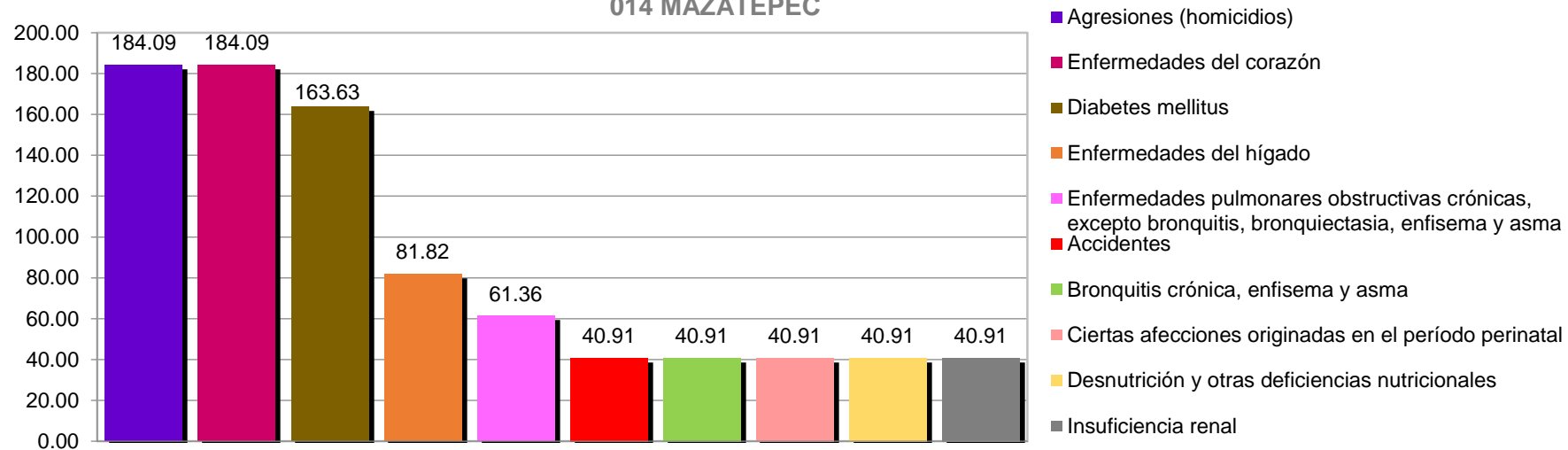
Principales causas de Mortalidad, 2016. En hombres por residencia habitual, 013 JONACATEPEC .

No. lugar	Padecimiento	Defunciones	TASA *	% porcentaje
1	Diabetes mellitus	12	158.86	19.67
2	Enfermedades del corazón	10	132.38	16.39
3	Enfermedades del hígado	6	79.43	9.84
4	Enfermedades cerebrovasculares	4	52.95	6.56
5	Malformaciones congénitas, deformidades y anomalías cromosómicas	4	52.95	6.56
6	Tumores malignos	4	52.95	6.56
7	Insuficiencia renal	2	26.48	3.28
8	Síntomas signos y hallazgos anormales clínicos y de laboratorio no clasificados en otra parte	2	26.48	3.28
9	Poliartropatías inflamatorias	1	13.24	1.64
10	Accidentes	1	13.24	1.64
	Las demás	15	198.57	24.59
	Total general	61	807.52	
Población total hombre, 2016. 013 JONACATEPEC		7,554		

Fuente: Dirección General de Información en Salud con base en las defunciones del 2016, cierre estatal 2016; Proyección de Población 2016, CONAPO-DGIS. * Tasa por 100,000 habitantes. Fecha de consulta: Febrero 2018.
Fecha de Actualización: Febrero 2018. Elaboró: Departamento de Evaluación.

Diagnóstico de Salud Estatal
D. R. © Servicios de Salud de Morelos 2018, México.

10 Principales Causas de Mortalidad 2016, en Hombres
(Tasa por 100,000 hab. hombres)
014 MAZATEPEC

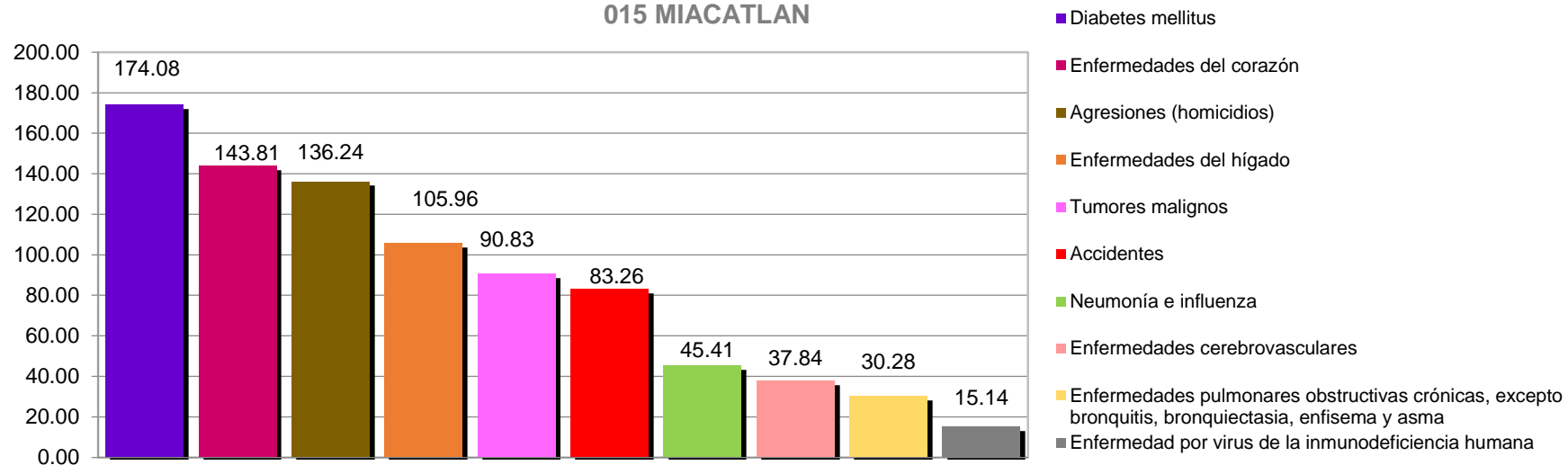


Principales causas de Mortalidad, 2016. En hombres por residencia habitual, 014 MAZATEPEC .				
No. lugar	Padecimiento	Defunciones	TASA *	% porcentaje
1	Agresiones (homicidios)	9	184.09	17.65
2	Enfermedades del corazón	9	184.09	17.65
3	Diabetes mellitus	8	163.63	15.69
4	Enfermedades del hígado	4	81.82	7.84
5	Enfermedades pulmonares obstructivas crónicas, excepto bronquitis, bronquiectasia, enfisema y asma	3	61.36	5.88
6	Accidentes	2	40.91	3.92
7	Bronquitis crónica, enfisema y asma	2	40.91	3.92
8	Ciertas afecciones originadas en el período perinatal	2	40.91	3.92
9	Desnutrición y otras deficiencias nutricionales	2	40.91	3.92
10	Insuficiencia renal	2	40.91	3.92
	Las demás	8	163.63	15.69
	Total general	51	1043.16	
Población total hombre, 2016. 014 MAZATEPEC		4,889		

Fuente: Dirección General de Información en Salud con base en las defunciones del 2016, cierre estatal 2016; Proyección de Población 2016, CONAPO-DGIS. * Tasa por 100,000 habitantes. Fecha de consulta: Febrero 2018.
Fecha de Actualización: Febrero 2018. Elaboró: Departamento de Evaluación.

Diagnóstico de Salud Estatal
D. R. © Servicios de Salud de Morelos 2018, México.

10 Principales Causas de Mortalidad 2016, en Hombres
(Tasa por 100,000 hab. hombres)
015 MIACATLAN



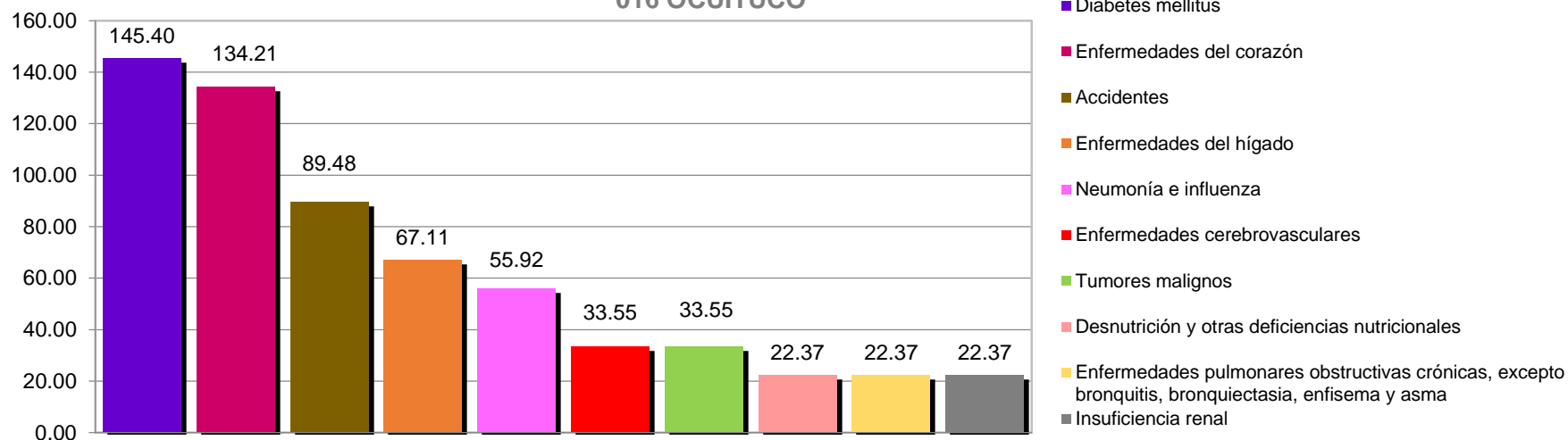
Principales causas de Mortalidad, 2016. En hombres por residencia habitual, 015 MIACATLAN .

No. lugar	Padecimiento	Defunciones	TASA *	% porcentaje
1	Diabetes mellitus	23	174.08	17.16
2	Enfermedades del corazón	19	143.81	14.18
3	Agresiones (homicidios)	18	136.24	13.43
4	Enfermedades del hígado	14	105.96	10.45
5	Tumores malignos	12	90.83	8.96
6	Accidentes	11	83.26	8.21
7	Neumonía e influenza	6	45.41	4.48
8	Enfermedades cerebrovasculares	5	37.84	3.73
9	Enfermedades pulmonares obstructivas crónicas, excepto bronquitis, bronquiectasia, enfisema y asma	4	30.28	2.99
10	Enfermedad por virus de la inmunodeficiencia humana	2	15.14	1.49
	Las demás	20	151.38	14.93
	Total general	134	1014.23	
Población total hombre, 2016. 015 MIACATLAN		13,212		

Fuente: Dirección General de Información en Salud con base en las defunciones del 2016, cierre estatal 2016; Proyección de Población 2016, CONAPO-DGIS. * Tasa por 100,000 habitantes. Fecha de consulta: Febrero 2018.
Fecha de Actualización: Febrero 2018. Elaboró: Departamento de Evaluación.

Diagnóstico de Salud Estatal
D. R. © Servicios de Salud de Morelos 2018, México.

10 Principales Causas de Mortalidad 2016, en Hombres
(Tasa por 100,000 hab. hombres)
016 OCUITUCO



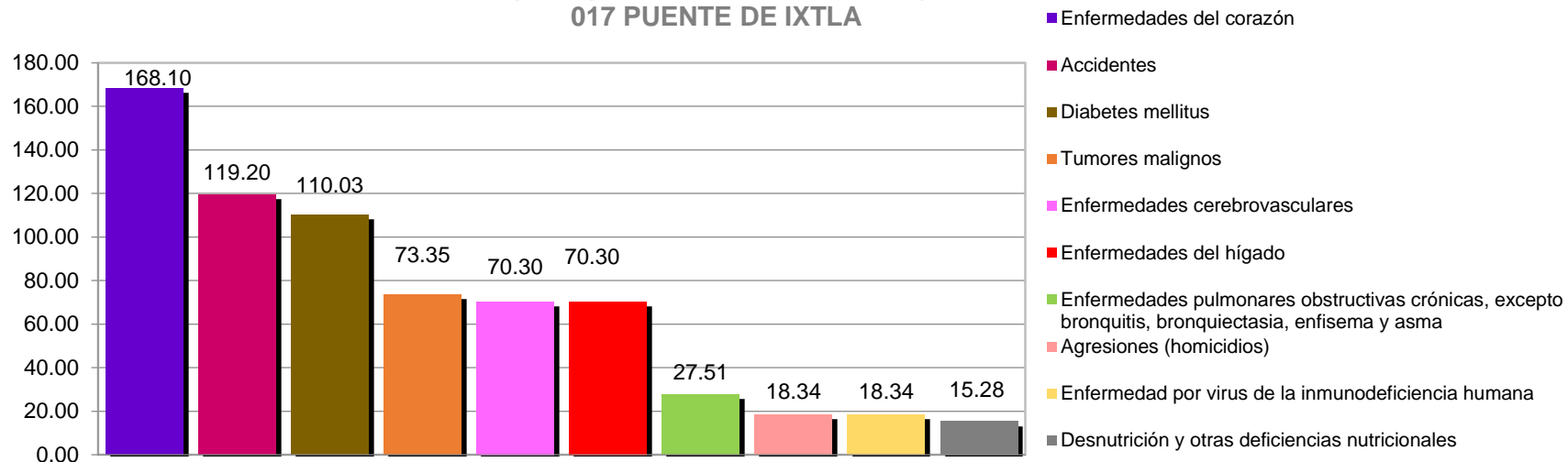
Principales causas de Mortalidad, 2016. En hombres por residencia habitual, 016 OCUITUCO .

No. lugar	Padecimiento	Defunciones	TASA *	% porcentaje
1	Diabetes mellitus	13	145.40	18.84
2	Enfermedades del corazón	12	134.21	17.39
3	Accidentes	8	89.48	11.59
4	Enfermedades del hígado	6	67.11	8.70
5	Neumonía e influenza	5	55.92	7.25
6	Enfermedades cerebrovasculares	3	33.55	4.35
7	Tumores malignos	3	33.55	4.35
8	Desnutrición y otras deficiencias nutricionales	2	22.37	2.90
9	Enfermedades pulmonares obstructivas crónicas, excepto bronquitis, bronquiectasia, enfisema y asma	2	22.37	2.90
10	Insuficiencia renal	2	22.37	2.90
	Las demás	13	145.40	18.84
	Total general	69	771.73	
Población total hombre, 2016. 016 OCUITUCO		8,941		

Fuente: Dirección General de Información en Salud con base en las defunciones del 2016, cierre estatal 2016; Proyección de Población 2016, CONAPO-DGIS. * Tasa por 100,000 habitantes. Fecha de consulta: Febrero 2018.
Fecha de Actualización: Febrero 2018. Elaboró: Departamento de Evaluación.

Diagnóstico de Salud Estatal
D. R. © Servicios de Salud de Morelos 2018, México.

10 Principales Causas de Mortalidad 2016, en Hombres
(Tasa por 100,000 hab. hombres)
017 PUENTE DE IXTLA

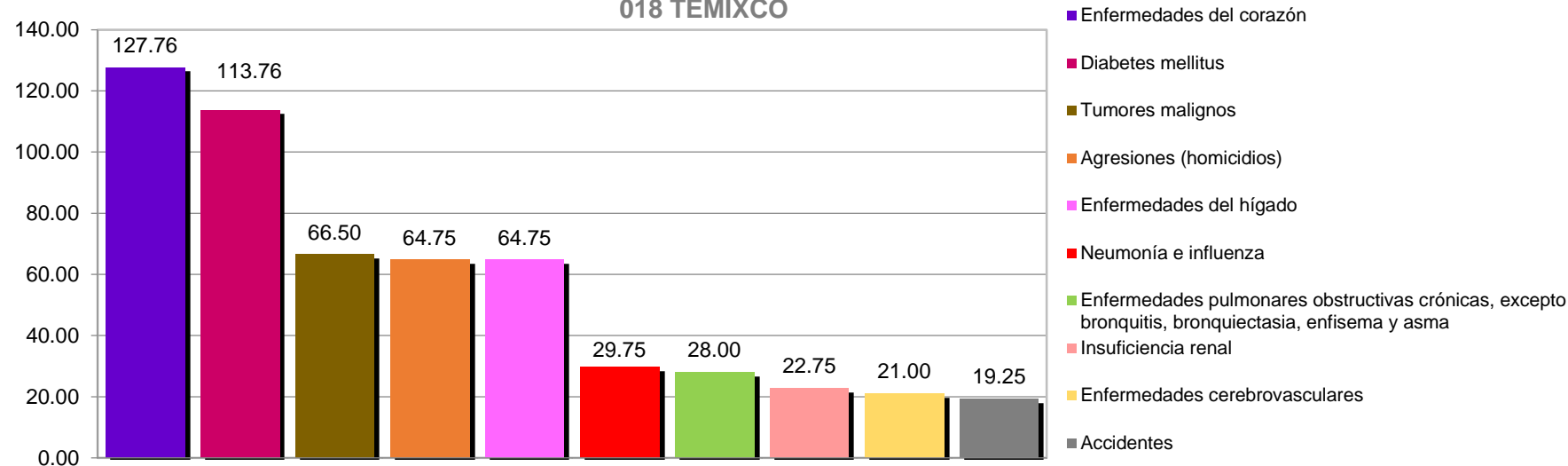


Principales causas de Mortalidad, 2016. En hombres por residencia habitual, 017 PUENTE DE IXTLA .				
No. lugar	Padecimiento	Defunciones	TASA *	% porcentaje
1	Enfermedades del corazón	55	168.10	19.30
2	Accidentes	39	119.20	13.68
3	Diabetes mellitus	36	110.03	12.63
4	Tumores malignos	24	73.35	8.42
5	Enfermedades cerebrovasculares	23	70.30	8.07
6	Enfermedades del hígado	23	70.30	8.07
7	Enfermedades pulmonares obstructivas crónicas, excepto bronquitis, bronquiectasia, enfisema y asma	9	27.51	3.16
8	Agresiones (homicidios)	6	18.34	2.11
9	Enfermedad por virus de la inmunodeficiencia humana	6	18.34	2.11
10	Desnutrición y otras deficiencias nutricionales	5	15.28	1.75
	Las demás	59	180.33	20.70
	Total general	285	871.08	
Población total hombre, 2016. 017 PUENTE DE IXTLA		32,718		

Fuente: Dirección General de Información en Salud con base en las defunciones del 2016, cierre estatal 2016; Proyección de Población 2016, CONAPO-DGIS. * Tasa por 100,000 habitantes. Fecha de consulta: Febrero 2018.
Fecha de Actualización: Febrero 2018. Elaboró: Departamento de Evaluación.

Diagnóstico de Salud Estatal
D. R. © Servicios de Salud de Morelos 2018, México.

10 Principales Causas de Mortalidad 2016, en Hombres (Tasa por 100,000 hab. hombres) 018 TEMIXCO



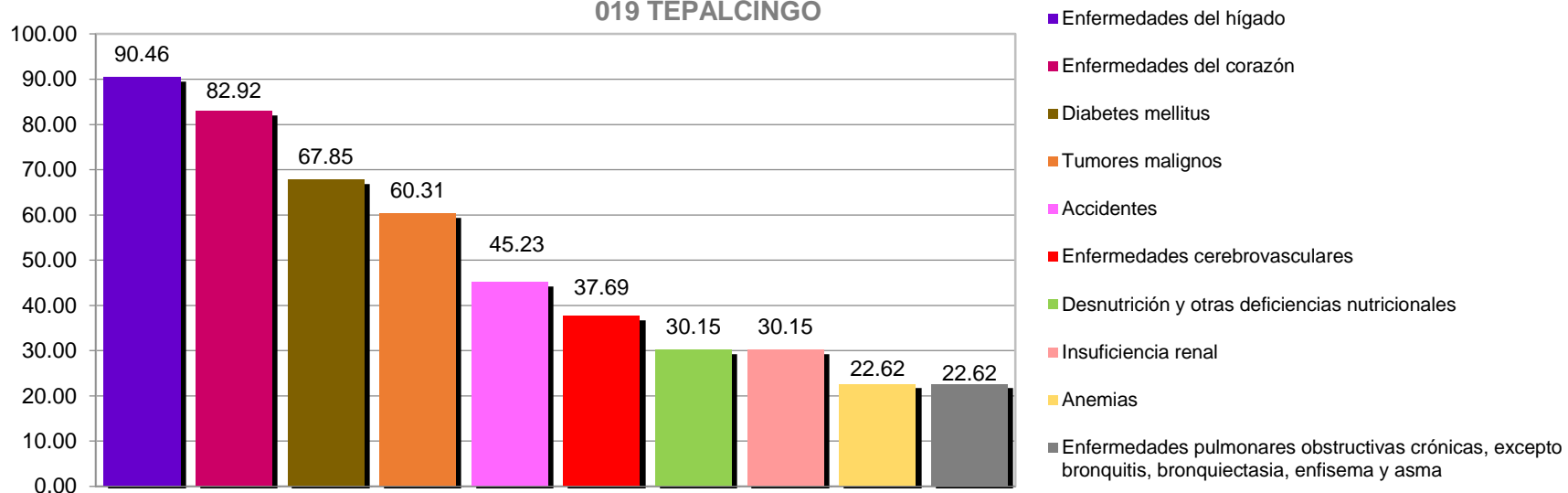
Principales causas de Mortalidad, 2016. En hombres por residencia habitual, 018 TEMIXCO .

No. lugar	Padecimiento	Defunciones	TASA *	% porcentaje
1	Enfermedades del corazón	73	127.76	17.18
2	Diabetes mellitus	65	113.76	15.29
3	Tumores malignos	38	66.50	8.94
4	Agresiones (homicidios)	37	64.75	8.71
5	Enfermedades del hígado	37	64.75	8.71
6	Neumonía e influenza	17	29.75	4.00
7	Enfermedades pulmonares obstructivas crónicas, excepto bronquitis, bronquiectasia, enfisema y asma	16	28.00	3.76
8	Insuficiencia renal	13	22.75	3.06
9	Enfermedades cerebrovasculares	12	21.00	2.82
10	Accidentes	11	19.25	2.59
	Las demás	106	185.51	24.94
	Total general	425	743.80	
Población total hombre, 2016. 018 TEMIXCO		57,139		

Fuente: Dirección General de Información en Salud con base en las defunciones del 2016, cierre estatal 2016; Proyección de Población 2016, CONAPO-DGIS. * Tasa por 100,000 habitantes. Fecha de consulta: Febrero 2018.
Fecha de Actualización: Febrero 2018. Elaboró: Departamento de Evaluación.

Diagnóstico de Salud Estatal
D. R. © Servicios de Salud de Morelos 2018, México.

10 Principales Causas de Mortalidad 2016, en Hombres
(Tasa por 100,000 hab. hombres)
019 TEPALCINGO



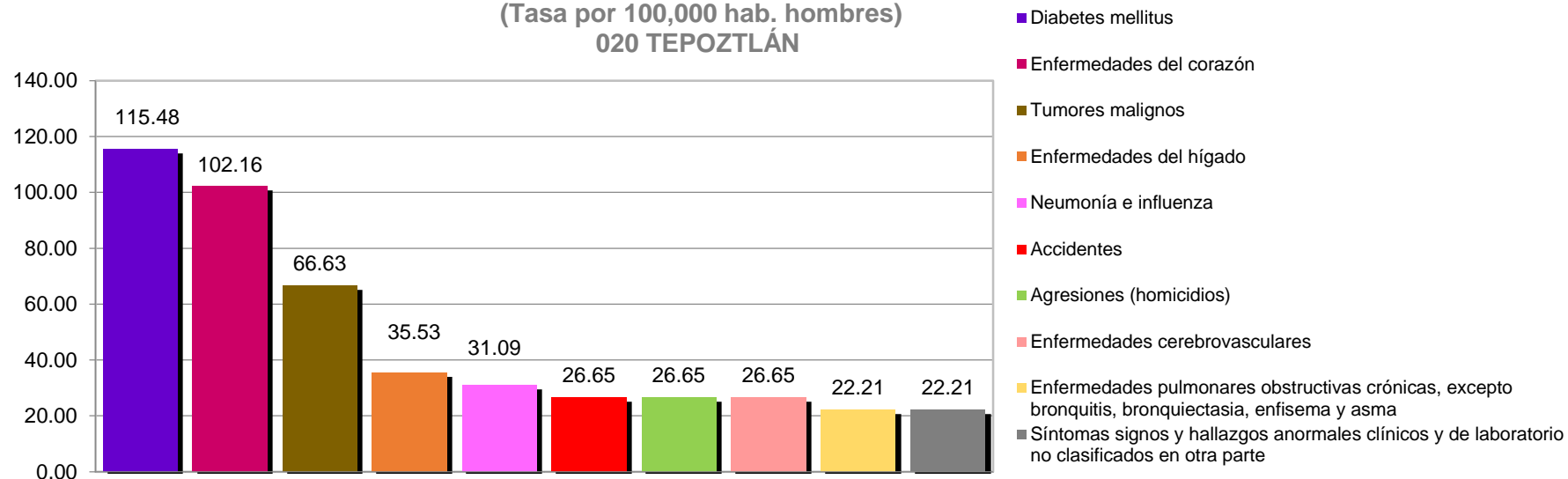
Principales causas de Mortalidad, 2016. En hombres por residencia habitual, 019 TEPALCINGO .

No. lugar	Padecimiento	Defunciones	TASA *	% porcentaje
1	Enfermedades del hígado	12	90.46	13.79
2	Enfermedades del corazón	11	82.92	12.64
3	Diabetes mellitus	9	67.85	10.34
4	Tumores malignos	8	60.31	9.20
5	Accidentes	6	45.23	6.90
6	Enfermedades cerebrovasculares	5	37.69	5.75
7	Desnutrición y otras deficiencias nutricionales	4	30.15	4.60
8	Insuficiencia renal	4	30.15	4.60
9	Anemias	3	22.62	3.45
10	Enfermedades pulmonares obstructivas crónicas, excepto bronquitis, bronquiectasia, enfisema y asma	3	22.62	3.45
	Las demás	22	165.85	25.29
	Total general	87	655.86	
Población total hombre, 2016. 019 TEPALCINGO		13,265		

Fuente: Dirección General de Información en Salud con base en las defunciones del 2016, cierre estatal 2016; Proyección de Población 2016, CONAPO-DGIS. * Tasa por 100,000 habitantes. Fecha de consulta: Febrero 2018.
Fecha de Actualización: Febrero 2018. Elaboró: Departamento de Evaluación.

Diagnóstico de Salud Estatal
D. R. © Servicios de Salud de Morelos 2018, México.

10 Principales Causas de Mortalidad 2016, en Hombres
(Tasa por 100,000 hab. hombres)
020 TEPOZTLÁN

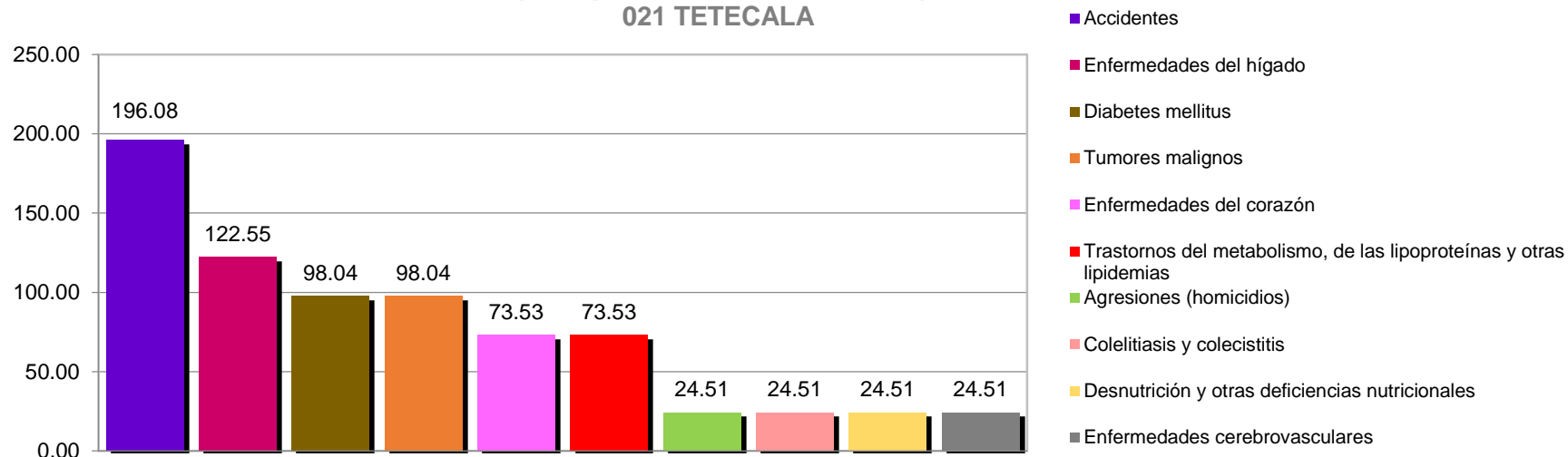


Principales causas de Mortalidad, 2016. En hombres por residencia habitual, 020 TEPOZTLAN .				
No. lugar	Padecimiento	Defunciones	TASA *	% porcentaje
1	Diabetes mellitus	26	115.48	18.71
2	Enfermedades del corazón	23	102.16	16.55
3	Tumores malignos	15	66.63	10.79
4	Enfermedades del hígado	8	35.53	5.76
5	Neumonía e influenza	7	31.09	5.04
6	Accidentes	6	26.65	4.32
7	Agresiones (homicidios)	6	26.65	4.32
8	Enfermedades cerebrovasculares	6	26.65	4.32
9	Enfermedades pulmonares obstructivas crónicas, excepto bronquitis, bronquiectasia, enfisema y asma	5	22.21	3.60
10	Síntomas signos y hallazgos anormales clínicos y de laboratorio no clasificados en otra parte	5	22.21	3.60
	Las demás	32	142.13	23.02
	Total general	139	617.39	
Población total hombre, 2016. 020 TEPOZTLAN		22,514		

Fuente: Dirección General de Información en Salud con base en las defunciones del 2016, cierre estatal 2016; Proyección de Población 2016, CONAPO-DGIS. * Tasa por 100,000 habitantes. Fecha de consulta: Febrero 2018.
Fecha de Actualización: Febrero 2018. Elaboró: Departamento de Evaluación.

Diagnóstico de Salud Estatal
D. R. © Servicios de Salud de Morelos 2018, México.

10 Principales Causas de Mortalidad 2016, en Hombres
(Tasa por 100,000 hab. hombres)
021 TETECALA

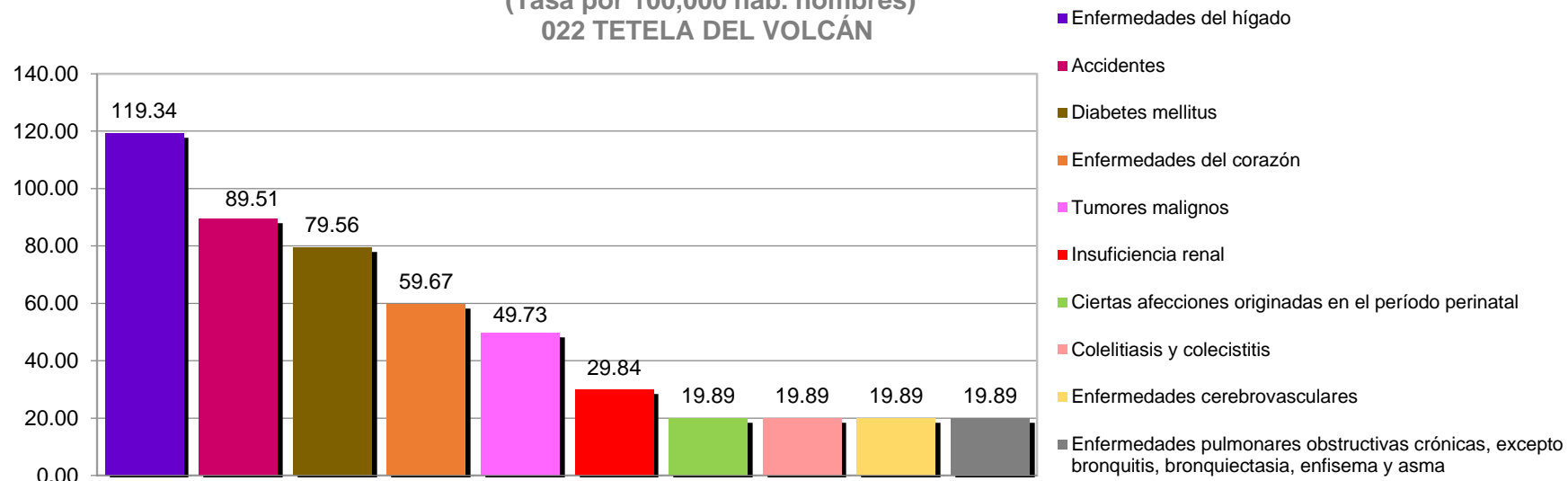


Principales causas de Mortalidad, 2016. En hombres por residencia habitual, 021 TETECALA .				
No. lugar	Padecimiento	Defunciones	TASA *	% porcentaje
1	Accidentes	8	196.08	19.51
2	Enfermedades del hígado	5	122.55	12.20
3	Diabetes mellitus	4	98.04	9.76
4	Tumores malignos	4	98.04	9.76
5	Enfermedades del corazón	3	73.53	7.32
6	Trastornos del metabolismo, de las lipoproteínas y otras lipidemias	3	73.53	7.32
7	Agresiones (homicidios)	1	24.51	2.44
8	Colelitiasis y colecistitis	1	24.51	2.44
9	Desnutrición y otras deficiencias nutricionales	1	24.51	2.44
10	Enfermedades cerebrovasculares	1	24.51	2.44
	Las demás	10	245.10	24.39
	Total general	41	1004.90	
Población total hombre, 2016. 021 TETECALA		4,080		

Fuente: Dirección General de Información en Salud con base en las defunciones del 2016, cierre estatal 2016; Proyección de Población 2016, CONAPO-DGIS. * Tasa por 100,000 habitantes. Fecha de consulta: Febrero 2018.
Fecha de Actualización: Febrero 2018. Elaboró: Departamento de Evaluación.

Diagnóstico de Salud Estatal
D. R. © Servicios de Salud de Morelos 2018, México.

10 Principales Causas de Mortalidad 2016, en Hombres (Tasa por 100,000 hab. hombres) 022 TETELA DEL VOLCÁN



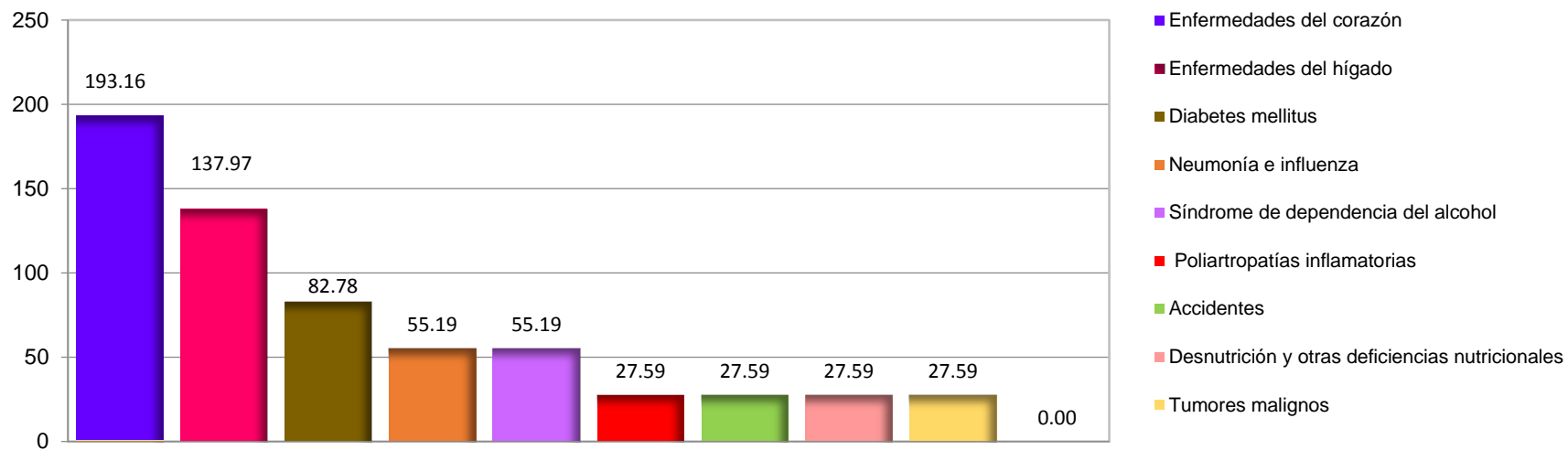
Principales causas de Mortalidad, 2016. En hombres por residencia habitual, 022 TETELA DEL VOLCAN .

No. lugar	Padecimiento	Defunciones	TASA *	% porcentaje
1	Enfermedades del hígado	12	119.34	18.46
2	Accidentes	9	89.51	13.85
3	Diabetes mellitus	8	79.56	12.31
4	Enfermedades del corazón	6	59.67	9.23
5	Tumores malignos	5	49.73	7.69
6	Insuficiencia renal	3	29.84	4.62
7	Ciertas afecciones originadas en el período perinatal	2	19.89	3.08
8	Colelitiasis y colecistitis	2	19.89	3.08
9	Enfermedades cerebrovasculares	2	19.89	3.08
10	Enfermedades pulmonares obstructivas crónicas, excepto bronquitis, bronquiectasia, enfisema y asma	2	19.89	3.08
	Las demás	14	139.23	21.54
	Total general	65		
Población total hombre, 2016. 022 TETELA DEL VOLCAN		10,055		

Fuente: Dirección General de Información en Salud con base en las defunciones del 2016, cierre estatal 2016; Proyección de Población 2016, CONAPO-DGIS. * Tasa por 100,000 habitantes. Fecha de consulta: Febrero 2018.
Fecha de Actualización: Febrero 2018. Elaboró: Departamento de Evaluación.

Diagnóstico de Salud Estatal
D. R. © Servicios de Salud de Morelos 2018, México.

10 Principales Causas de Mortalidad 2016, en Hombres
(Tasa por 100,000 hab. hombres)
023 TLALNEPANTLA



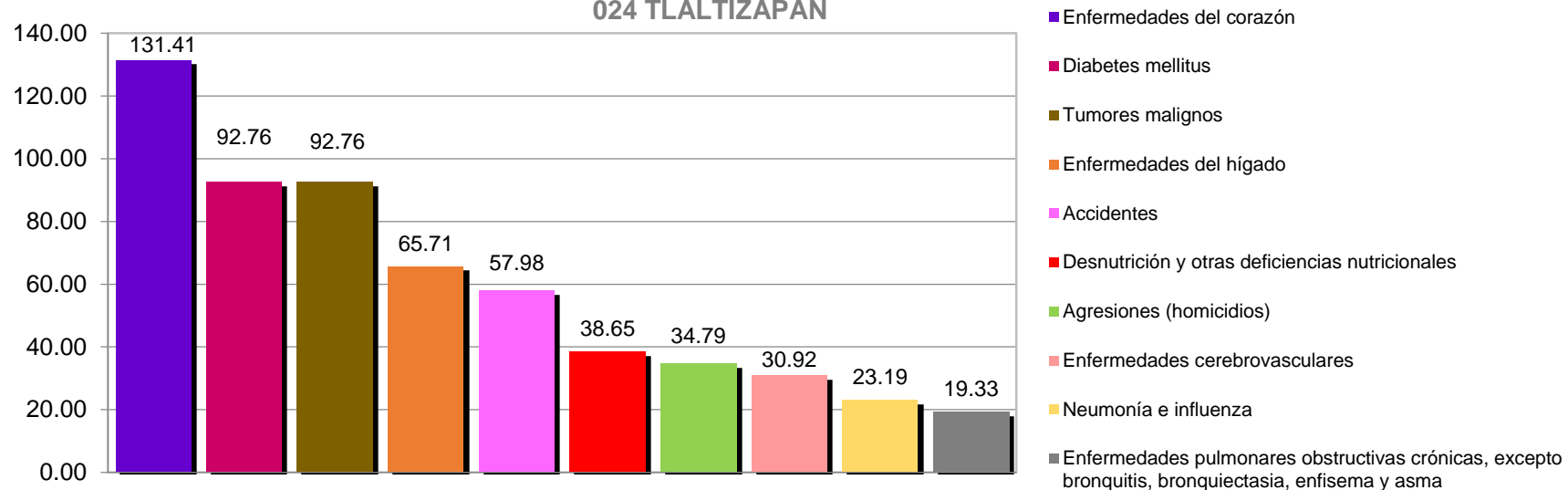
Principales causas de Mortalidad, 2016. En hombres por residencia habitual, 023 TLALNEPANTLA .

No. lugar	Padecimiento	Defunciones	TASA *	% porcentaje
1	Enfermedades del corazón	7	193.16	29.17
2	Enfermedades del hígado	5	137.97	20.83
3	Diabetes mellitus	3	82.78	12.50
4	Neumonía e influenza	2	55.19	8.33
5	Síndrome de dependencia del alcohol	2	55.19	8.33
6	Poliartropatías inflamatorias	1	27.59	4.17
7	Accidentes	1	27.59	4.17
8	Desnutrición y otras deficiencias nutricionales	1	27.59	4.17
9	Tumores malignos	1	27.59	4.17
10			0.00	0.00
	Las demás	1	27.59	4.17
	Total general	24		
Población total hombre, 2016. 023 TLALNEPANTLA		3,624		

Fuente: Dirección General de Información en Salud con base en las defunciones del 2016, cierre estatal 2016; Proyección de Población 2016, CONAPO-DGIS. * Tasa por 100,000 habitantes. Fecha de consulta: Febrero 2018.
Fecha de Actualización: Febrero 2018. Elaboró: Departamento de Evaluación.

Diagnóstico de Salud Estatal
D. R. © Servicios de Salud de Morelos 2018, México.

10 Principales Causas de Mortalidad 2016, en Hombres
(Tasa por 100,000 hab. hombres)
024 TLALTIZAPÁN

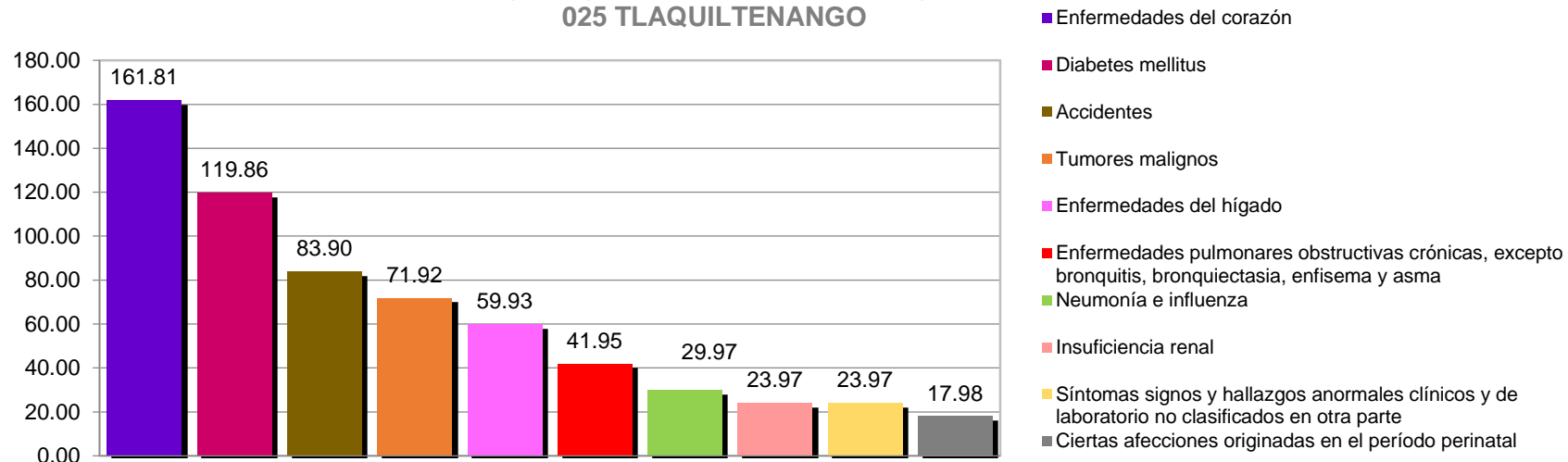


Principales causas de Mortalidad, 2016. En hombres por residencia habitual, 024 TLALTIZAPAN .				
No. lugar	Padecimiento	Defunciones	TASA *	% porcentaje
1	Enfermedades del corazón	34	131.41	18.09
2	Diabetes mellitus	24	92.76	12.77
3	Tumores malignos	24	92.76	12.77
4	Enfermedades del hígado	17	65.71	9.04
5	Accidentes	15	57.98	7.98
6	Desnutrición y otras deficiencias nutricionales	10	38.65	5.32
7	Agresiones (homicidios)	9	34.79	4.79
8	Enfermedades cerebrovasculares	8	30.92	4.26
9	Neumonía e influenza	6	23.19	3.19
10	Enfermedades pulmonares obstructivas crónicas, excepto bronquitis, bronquiectasia, enfisema y asma	5	19.33	2.66
	Las demás	36	139.14	19.15
	Total general	188	726.63	
Población total hombre, 2016. 024 TLALTIZAPAN		25,873		

Fuente: Dirección General de Información en Salud con base en las defunciones del 2016, cierre estatal 2016; Proyección de Población 2016, CONAPO-DGIS. * Tasa por 100,000 habitantes. Fecha de consulta: Febrero 2018.
Fecha de Actualización: Febrero 2018. Elaboró: Departamento de Evaluación.

Diagnóstico de Salud Estatal
D. R. © Servicios de Salud de Morelos 2018, México.

10 Principales Causas de Mortalidad 2016, en Hombres (Tasa por 100,000 hab. hombres) 025 TLAQUILTENANGO



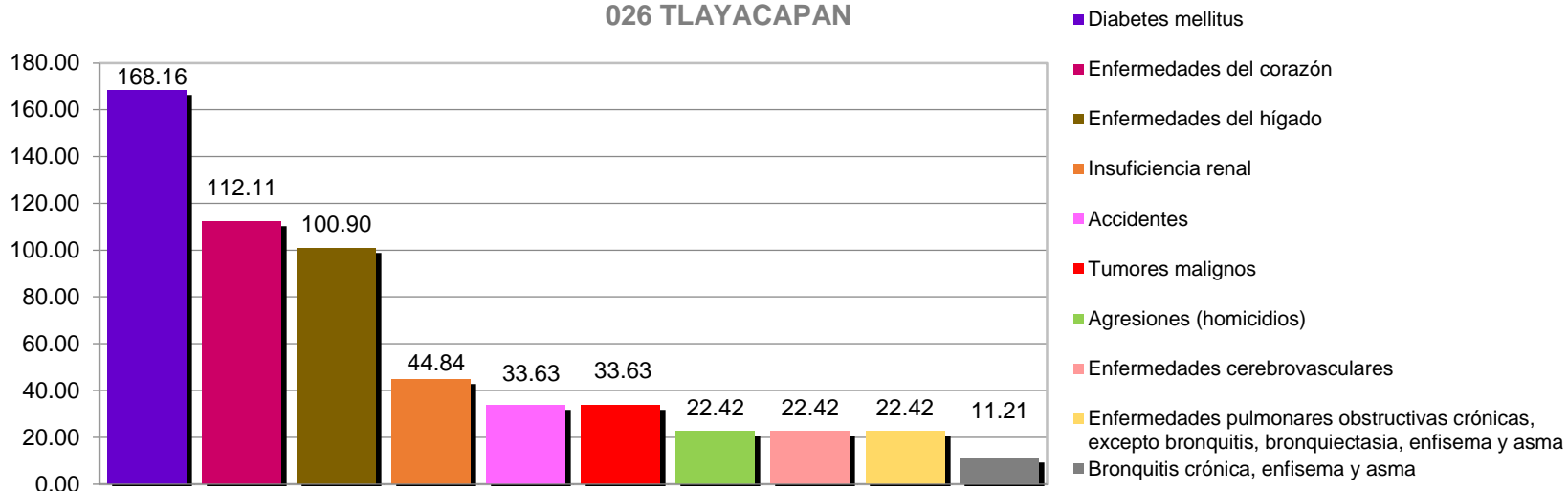
Principales causas de Mortalidad, 2016. En hombres por residencia habitual, 025 TLAQUILTENANGO .

No. lugar	Padecimiento	Defunciones	TASA *	% porcentaje
1	Enfermedades del corazón	27	161.81	20.15
2	Diabetes mellitus	20	119.86	14.93
3	Accidentes	14	83.90	10.45
4	Tumores malignos	12	71.92	8.96
5	Enfermedades del hígado	10	59.93	7.46
6	Enfermedades pulmonares obstructivas crónicas, excepto bronquitis, bronquiectasia, enfisema y asma	7	41.95	5.22
7	Neumonía e influenza	5	29.97	3.73
8	Insuficiencia renal	4	23.97	2.99
9	Síntomas signos y hallazgos anormales clínicos y de laboratorio no clasificados en otra parte	4	23.97	2.99
10	Ciertas afecciones originadas en el período perinatal	3	17.98	2.24
	Las demás	28	167.81	20.90
	Total general	134	803.07	
Población total hombre, 2016. 025 TLAQUILTENANGO		16,686		

Fuente: Dirección General de Información en Salud con base en las defunciones del 2016, cierre estatal 2016; Proyección de Población 2016, CONAPO-DGIS. * Tasa por 100,000 habitantes. Fecha de consulta: Febrero 2018.
Fecha de Actualización: Febrero 2018. Elaboró: Departamento de Evaluación.

Diagnóstico de Salud Estatal
D. R. © Servicios de Salud de Morelos 2018, México.

10 Principales Causas de Mortalidad 2016, en Hombres
(Tasa por 100,000 hab. hombres)
026 TLAYACAPAN

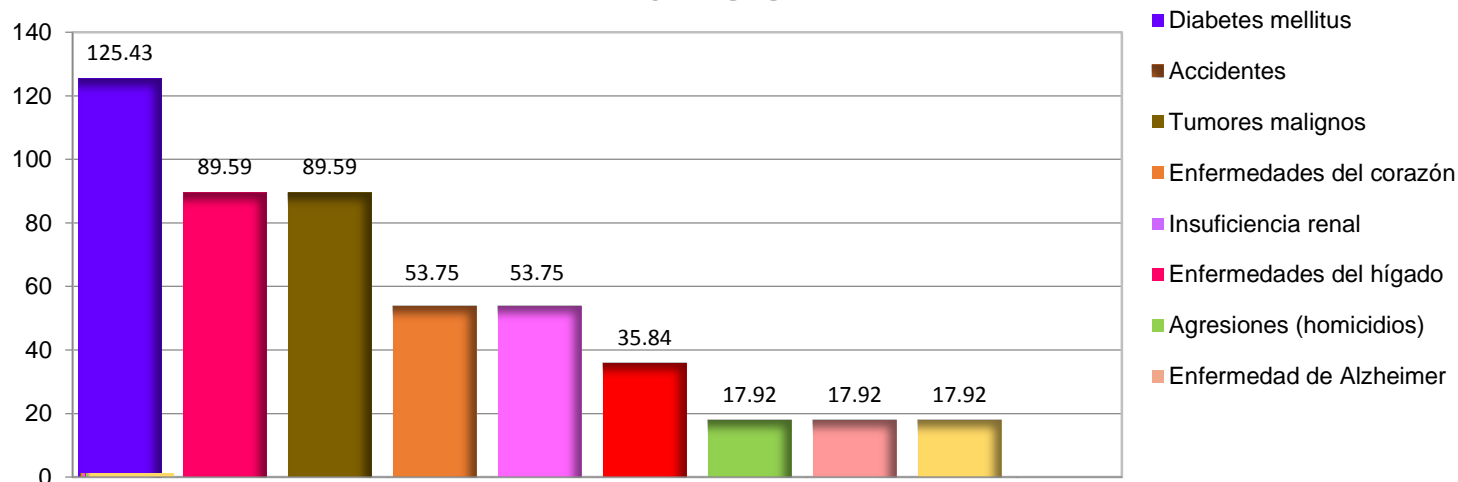


Principales causas de Mortalidad, 2016. En hombres por residencia habitual, 026 TLAYACAPAN .				
No. lugar	Padecimiento	Defunciones	TASA *	% porcentaje
1	Diabetes mellitus	15	168.16	24.19
2	Enfermedades del corazón	10	112.11	16.13
3	Enfermedades del hígado	9	100.90	14.52
4	Insuficiencia renal	4	44.84	6.45
5	Accidentes	3	33.63	4.84
6	Tumores malignos	3	33.63	4.84
7	Agresiones (homicidios)	2	22.42	3.23
8	Enfermedades cerebrovasculares	2	22.42	3.23
9	Enfermedades pulmonares obstructivas crónicas, excepto bronquitis, bronquiectasia, enfisema y asma	2	22.42	3.23
10	Bronquitis crónica, enfisema y asma	1	11.21	1.61
	Las demás	11	123.32	17.74
	Total general	62	695.07	
Población total hombre, 2016. 026 TLAYACAPAN		8,920		

Fuente: Dirección General de Información en Salud con base en las defunciones del 2016, cierre estatal 2016; Proyección de Población 2016, CONAPO-DGIS. * Tasa por 100,000 habitantes. Fecha de consulta: Febrero 2018.
Fecha de Actualización: Febrero 2018. Elaboró: Departamento de Evaluación.

Diagnóstico de Salud Estatal
D. R. © Servicios de Salud de Morelos 2018, México.

10 Principales Causas de Mortalidad 2016, en Hombres
(Tasa por 100,000 hab. hombres)
027 TOTOLAPAN

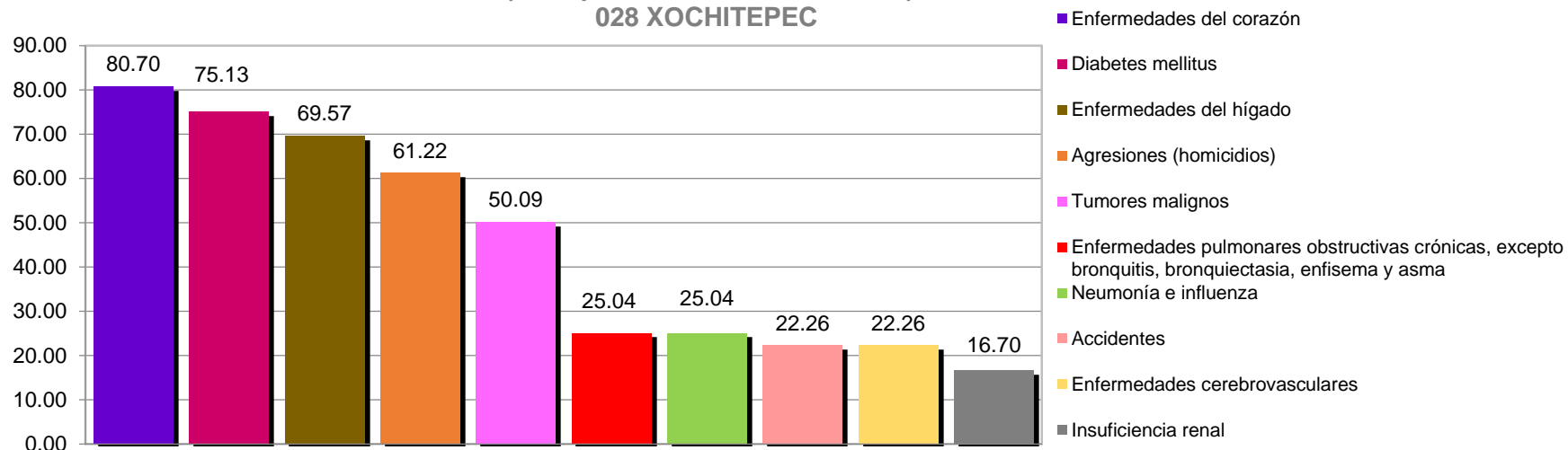


Principales causas de Mortalidad, 2016. En hombres por residencia habitual, 027 TOTOLAPAN .				
No. lugar	Padecimiento	Defunciones	TASA *	% porcentaje
1	Diabetes mellitus	7	125.43	24.14
2	Accidentes	5	89.59	17.24
3	Tumores malignos	5	89.59	17.24
4	Enfermedades del corazón	3	53.75	10.34
5	Insuficiencia renal	3	53.75	10.34
6	Enfermedades del hígado	2	35.84	6.90
7	Agresiones (homicidios)	1	17.92	3.45
8	Enfermedad de Alzheimer	1	17.92	3.45
9	Síntomas signos y hallazgos anormales clínicos y de laboratorio no clasificados en otra parte	1	17.92	3.45
10			0.00	0.00
	Las demás	1	17.92	3.45
	Total general	29	519.62	
Población total hombre, 2016. 027 TOTOLAPAN		5,581		

Fuente: Dirección General de Información en Salud con base en las defunciones del 2016, cierre estatal 2016; Proyección de Población 2016, CONAPO-DGIS. * Tasa por 100,000 habitantes. Fecha de consulta: Febrero 2018.
Fecha de Actualización: Febrero 2018. Elaboró: Departamento de Evaluación.

Diagnóstico de Salud Estatal
D. R. © Servicios de Salud de Morelos 2018, México.

10 Principales Causas de Mortalidad 2016, en Hombres
(Tasa por 100,000 hab. hombres)
028 XOCHITEPEC

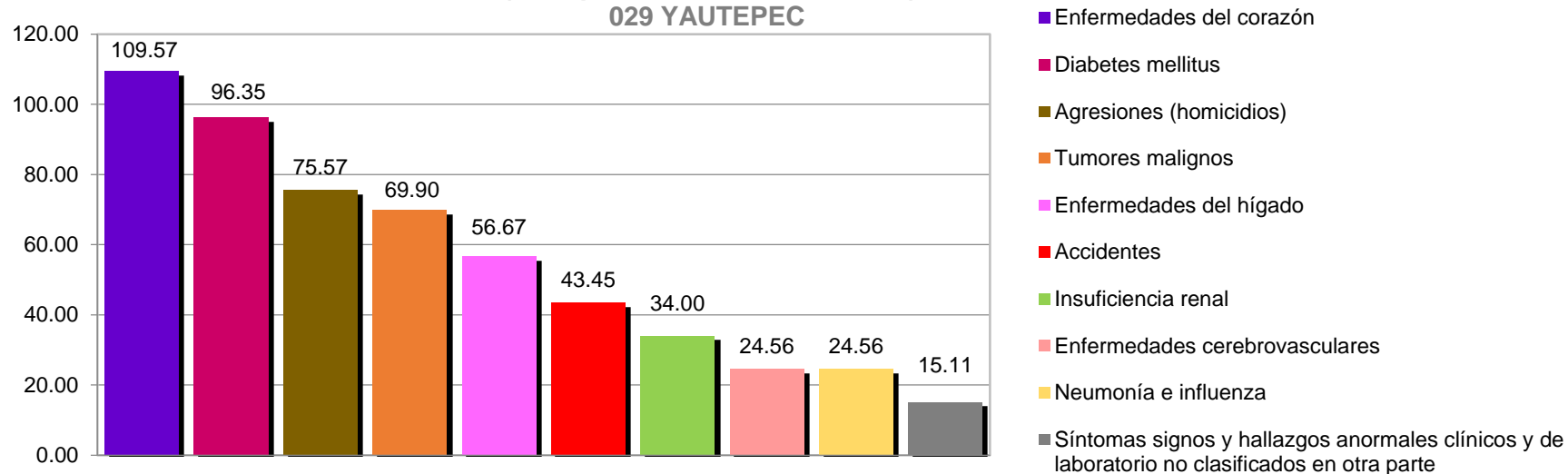


Principales causas de Mortalidad, 2016. En hombres por residencia habitual, 028 XOCHITEPEC .				
No. lugar	Padecimiento	Defunciones	TASA *	% porcentaje
1	Enfermedades del corazón	29	80.70	13.55
2	Diabetes mellitus	27	75.13	12.62
3	Enfermedades del hígado	25	69.57	11.68
4	Agresiones (homicidios)	22	61.22	10.28
5	Tumores malignos	18	50.09	8.41
6	Enfermedades pulmonares obstructivas crónicas, excepto bronquitis, bronquiectasia, enfisema y asma	9	25.04	4.21
7	Neumonía e influenza	9	25.04	4.21
8	Accidentes	8	22.26	3.74
9	Enfermedades cerebrovasculares	8	22.26	3.74
10	Insuficiencia renal	6	16.70	2.80
	Las demás	53	147.48	24.77
	Total general	214	595.49	
Población total hombre, 2016. 028 XOCHITEPEC		35,937		

Fuente: Dirección General de Información en Salud con base en las defunciones del 2016, cierre estatal 2016; Proyección de Población 2016, CONAPO-DGIS. * Tasa por 100,000 habitantes. Fecha de consulta: Febrero 2018.
Fecha de Actualización: Febrero 2018. Elaboró: Departamento de Evaluación.

Diagnóstico de Salud Estatal
D. R. © Servicios de Salud de Morelos 2018, México.

10 Principales Causas de Mortalidad 2016, en Hombres (Tasa por 100,000 hab. hombres) 029 YAUTEPEC



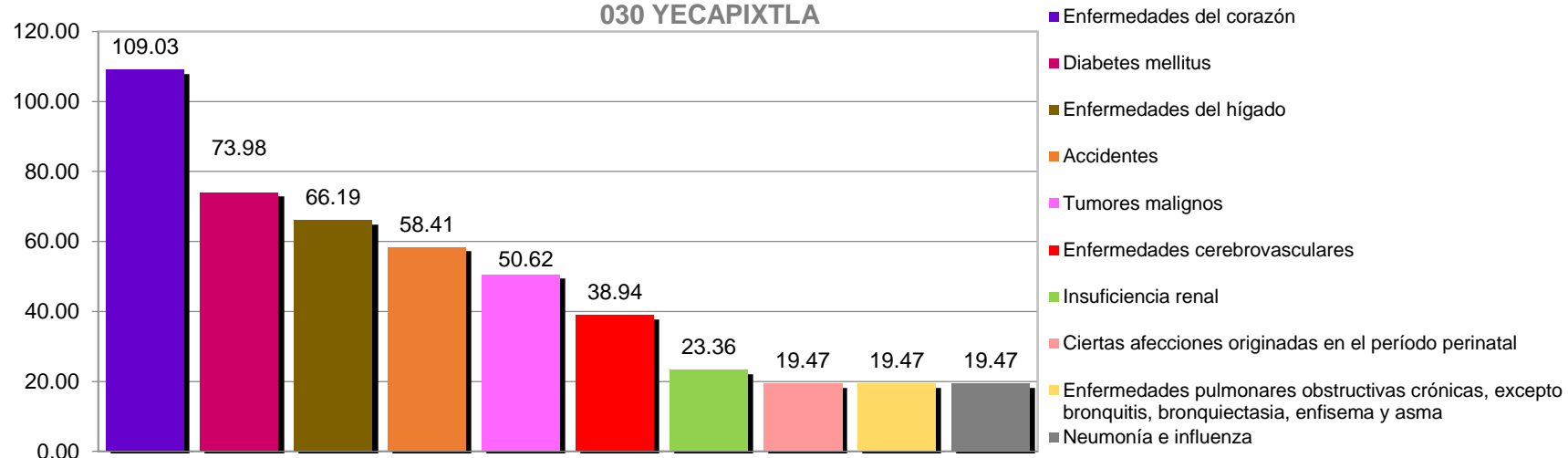
Principales causas de Mortalidad, 2016. En hombres por residencia habitual, 029 YAUTEPEC .

No. lugar	Padecimiento	Defunciones	TASA *	% porcentaje
1	Enfermedades del corazón	58	109.57	16.02
2	Diabetes mellitus	51	96.35	14.09
3	Agresiones (homicidios)	40	75.57	11.05
4	Tumores malignos	37	69.90	10.22
5	Enfermedades del hígado	30	56.67	8.29
6	Accidentes	23	43.45	6.35
7	Insuficiencia renal	18	34.00	4.97
8	Enfermedades cerebrovasculares	13	24.56	3.59
9	Neumonía e influenza	13	24.56	3.59
10	Síntomas signos y hallazgos anormales clínicos y de laboratorio no clasificados en otra parte	8	15.11	2.21
	Las demás	71	134.13	19.61
	Total general	362	683.87	
Población total hombre, 2016. 029 YAUTEPEC		52,934		

Fuente: Dirección General de Información en Salud con base en las defunciones del 2016, cierre estatal 2016; Proyección de Población 2016, CONAPO-DGIS. * Tasa por 100,000 habitantes. Fecha de consulta: Febrero 2018.
Fecha de Actualización: Febrero 2018. Elaboró: Departamento de Evaluación.

Diagnóstico de Salud Estatal
D. R. © Servicios de Salud de Morelos 2018, México.

10 Principales Causas de Mortalidad 2016, en Hombres
(Tasa por 100,000 hab. hombres)
030 YECAPIXTLA

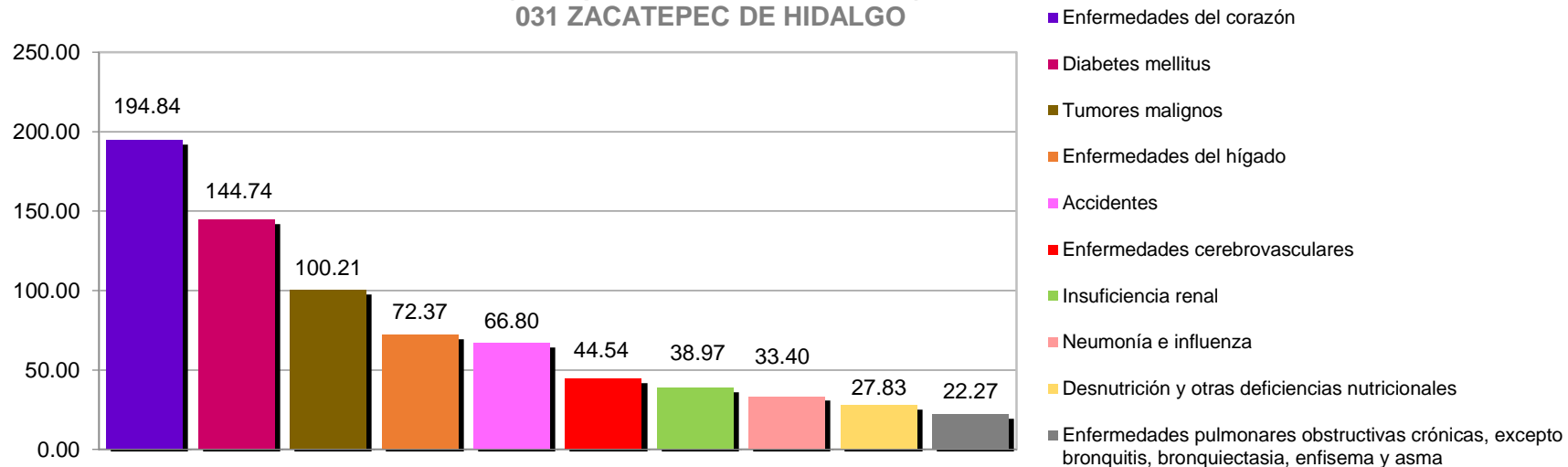


Principales causas de Mortalidad, 2016. En hombres por residencia habitual, 030 YECAPIXTLA .				
No. lugar	Padecimiento	Defunciones	TASA *	% porcentaje
1	Enfermedades del corazón	28	109.03	17.61
2	Diabetes mellitus	19	73.98	11.95
3	Enfermedades del hígado	17	66.19	10.69
4	Accidentes	15	58.41	9.43
5	Tumores malignos	13	50.62	8.18
6	Enfermedades cerebrovasculares	10	38.94	6.29
7	Insuficiencia renal	6	23.36	3.77
8	Ciertas afecciones originadas en el período perinatal	5	19.47	3.14
9	Enfermedades pulmonares obstructivas crónicas, excepto bronquitis, bronquiectasia, enfisema y asma	5	19.47	3.14
10	Neumonía e influenza	5	19.47	3.14
	Las demás	36	140.18	22.64
	Total general	159	619.11	
Población total hombre, 2016. 030 YECAPIXTLA		25,682		

Fuente: Dirección General de Información en Salud con base en las defunciones del 2016, cierre estatal 2016; Proyección de Población 2016, CONAPO-DGIS. * Tasa por 100,000 habitantes. **Fecha de consulta: Febrero 2018.**
Fecha de Actualización: Febrero 2018. **Elaboró: Departamento de Evaluación.**

Diagnóstico de Salud Estatal
D. R. © Servicios de Salud de Morelos 2018, México.

10 Principales Causas de Mortalidad 2016, en Hombres (Tasa por 100,000 hab. hombres) 031 ZACATEPEC DE HIDALGO

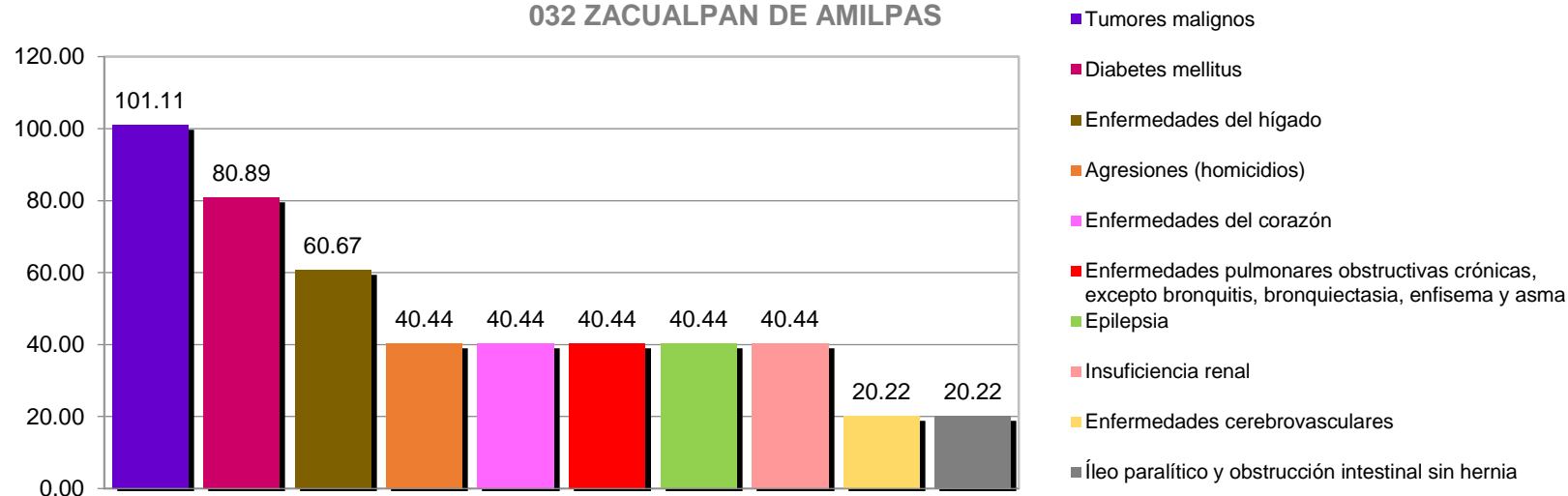


Principales causas de Mortalidad, 2016. En hombres por residencia habitual, 031 ZACATEPEC DE HIDALGO .				
No. lugar	Padecimiento	Defunciones	TASA *	% porcentaje
1	Enfermedades del corazón	35	194.84	21.21
2	Diabetes mellitus	26	144.74	15.76
3	Tumores malignos	18	100.21	10.91
4	Enfermedades del hígado	13	72.37	7.88
5	Accidentes	12	66.80	7.27
6	Enfermedades cerebrovasculares	8	44.54	4.85
7	Insuficiencia renal	7	38.97	4.24
8	Neumonía e influenza	6	33.40	3.64
9	Desnutrición y otras deficiencias nutricionales	5	27.83	3.03
10	Enfermedades pulmonares obstructivas crónicas, excepto bronquitis, bronquiectasia, enfisema y asma	4	22.27	2.42
	Las demás	31	172.58	18.79
	Total general	165	918.55	
Población total hombre, 2016. 031 ZACATEPEC DE HIDALGO		17,963		

Fuente: Dirección General de Información en Salud con base en las defunciones del 2016, cierre estatal 2016; Proyección de Población 2016, CONAPO-DGIS. * Tasa por 100,000 habitantes. Fecha de consulta: Febrero 2018.
Fecha de Actualización: Febrero 2018. Elaboró: Departamento de Evaluación.

Diagnóstico de Salud Estatal
D. R. © Servicios de Salud de Morelos 2018, México.

10 Principales Causas de Mortalidad 2016, en Hombres
(Tasa por 100,000 hab. hombres)
032 ZACUALPAN DE AMILPAS

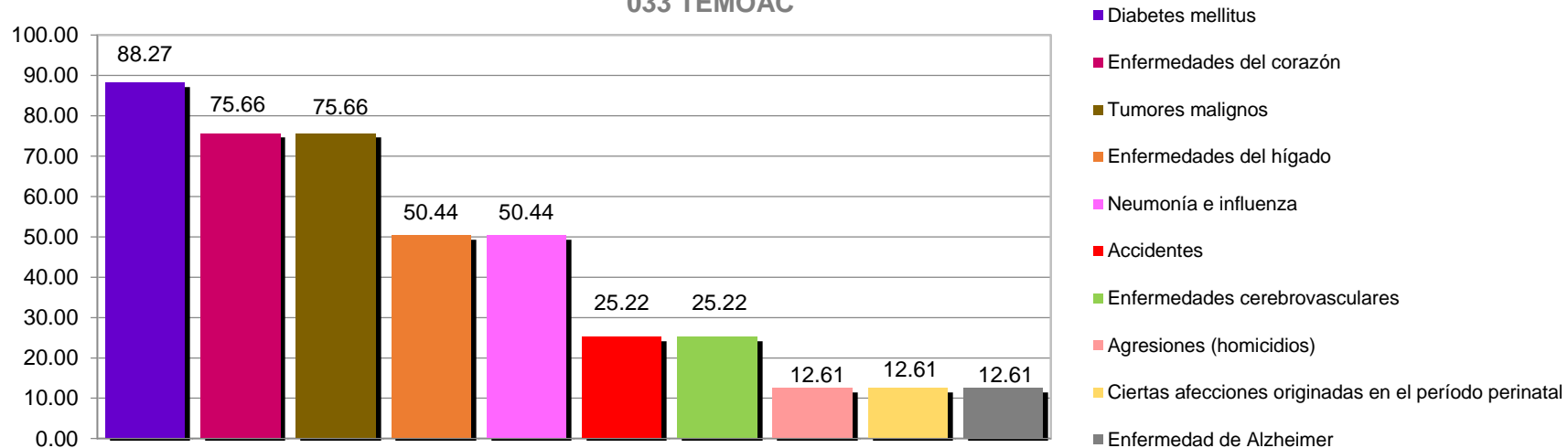


Principales causas de Mortalidad, 2016. En hombres por residencia habitual, 032 ZACUALPAN DE AMILPAS .				
No. lugar	Padecimiento	Defunciones	TASA *	% porcentaje
1	Tumores malignos	5	101.11	18.52
2	Diabetes mellitus	4	80.89	14.81
3	Enfermedades del hígado	3	60.67	11.11
4	Agresiones (homicidios)	2	40.44	7.41
5	Enfermedades del corazón	2	40.44	7.41
6	Enfermedades pulmonares obstructivas crónicas, excepto bronquitis, bronquiectasia, enfisema y asma	2	40.44	7.41
7	Epilepsia	2	40.44	7.41
8	Insuficiencia renal	2	40.44	7.41
9	Enfermedades cerebrovasculares	1	20.22	3.70
10	Íleo paralítico y obstrucción intestinal sin hernia	1	20.22	3.70
	Las demás	3	60.67	
	Total general	27	546.01	
Población total hombre, 2016. 032 ZACUALPAN DE AMILPAS		4,945		

Fuente: Dirección General de Información en Salud con base en las defunciones del 2016, cierre estatal 2016; Proyección de Población 2016, CONAPO-DGIS. * Tasa por 100,000 habitantes. Fecha de consulta: Febrero 2018.
Fecha de Actualización: Febrero 2018. Elaboró: Departamento de Evaluación.

Diagnóstico de Salud Estatal
D. R. © Servicios de Salud de Morelos 2018, México.

10 Principales Causas de Mortalidad 2016, en Hombres
(Tasa por 100,000 hab. hombres)
033 TEMOAC



Principales causas de Mortalidad, 2016. En hombres por residencia habitual, 033 TEMOAC .

No. lugar	Padecimiento	Defunciones	TASA *	% porcentaje
1	Diabetes mellitus	7	88.27	17.07
2	Enfermedades del corazón	6	75.66	14.63
3	Tumores malignos	6	75.66	14.63
4	Enfermedades del hígado	4	50.44	9.76
5	Neumonía e influenza	4	50.44	9.76
6	Accidentes	2	25.22	4.88
7	Enfermedades cerebrovasculares	2	25.22	4.88
8	Agresiones (homicidios)	1	12.61	2.44
9	Ciertas afecciones originadas en el período perinatal	1	12.61	2.44
10	Enfermedad de Alzheimer	1	12.61	2.44
	Las demás	7	88.27	17.07
	Total general	41	517.02	
Población total hombre, 2016. 033 TEMOAC		7,930		

Fuente: Dirección General de Información en Salud con base en las defunciones del 2016, cierre estatal 2016; Proyección de Población 2016, CONAPO-DGIS. * Tasa por 100,000 habitantes. Fecha de consulta: Febrero 2018.
Fecha de Actualización: Febrero 2018. Elaboró: Departamento de Evaluación.

Diagnóstico de Salud Estatal
D. R. © Servicios de Salud de Morelos 2018, México.