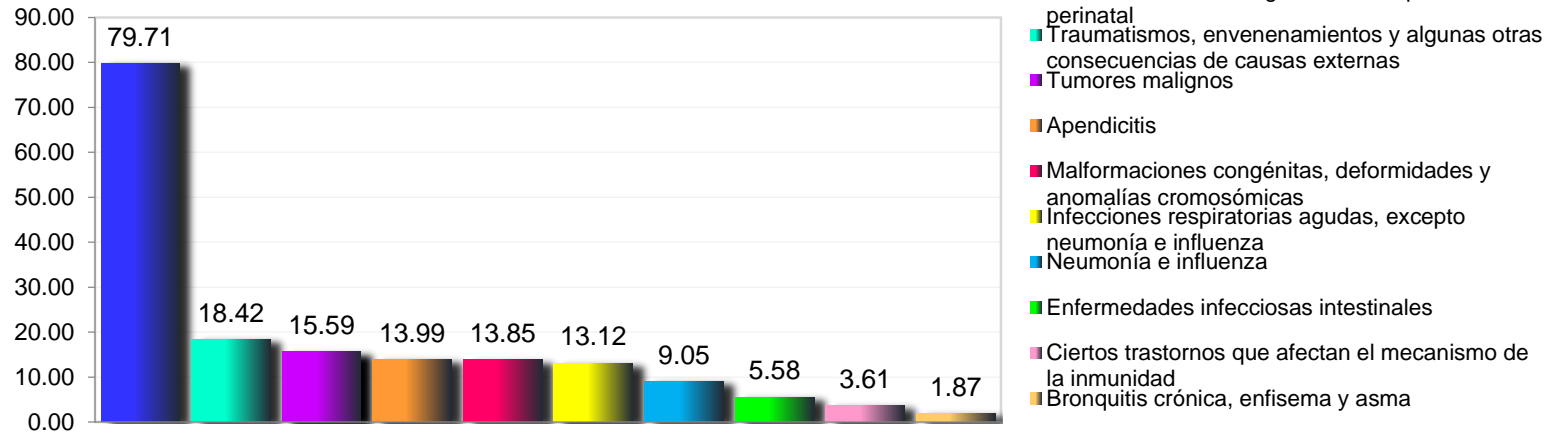


2.2 EGRESOS HOSPITALARIOS 2017

2.2.5.- Principales Causas de Morbilidad Hospitalaria, en Población de 0 a 9 años (Estatad, Jurisdicción y Hospitales)

10 Principales Causas de Egresos Hospitalarios 2017, en Población de 0 a 9 años (Tasa X 10,000 habitantes) ESTATAL MORELOS



Principales Causas de Morbilidad de 0 a 9 años; ESTATAL MORELOS, 2017.

No.	PADECIMIENTO	CASOS		
		NÚM.	TASA *	% Porcentaje
c1	163 Ciertas afecciones originadas en el período perinatal	1,744	79.71	37.60
c2	166 Traumatismos, envenenamientos y algunas otras consecuencias de causas externas	403	18.42	8.69
c3	049 Tumores malignos	341	15.59	7.35
c4	119 Apendicitis	306	13.99	6.60
c5	165 Malformaciones congénitas, deformidades y anomalías cromosómicas	303	13.85	6.53
c6	104 Infecciones respiratorias agudas, excepto neumonía e influenza	287	13.12	6.19
c7	105 Neumonía e influenza	198	9.05	4.27
c8	001 Enfermedades infecciosas intestinales	122	5.58	2.63
c9	059 Ciertos trastornos que afectan el mecanismo de la inmunidad	79	3.61	1.70
c10	110 Bronquitis crónica, enfisema y asma	41	1.87	0.88
	Las demás causas	814	37.20	17.55
TOTAL		4,638		
Población correspondiente (SSM) 2017:		218,793		

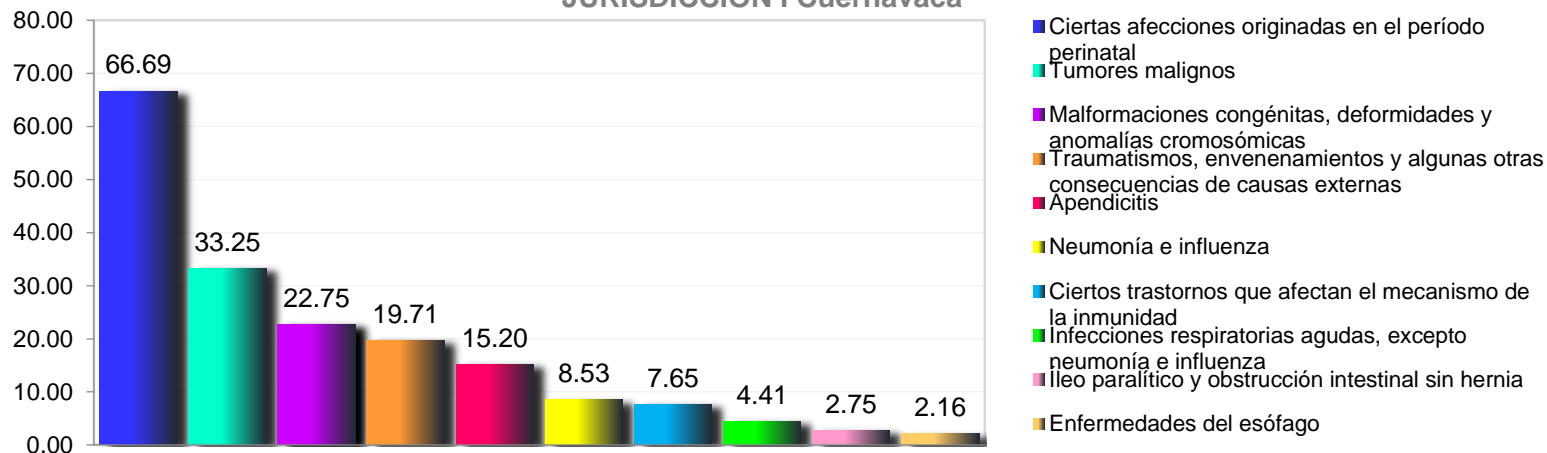
Fuente: Dirección General de Información en salud (DGIS). Cubos Dinámicos CONAPO-DGIS.

Subsistema Automatizado de Egresos hospitalarios 2017 (SAEH) selección por ocurrencia. Proyecciones Poblacionales Morelos, 2017; Fecha de consulta: Julio 2019.

Fecha de Actualización: Julio 2019. Elaboró: Departamento de Evaluación.



10 Principales Causas de Egresos Hospitalarios 2017, en Población de 0 a 9 años (Tasa X 10,000 habitantes) JURISDICCIÓN I Cuernavaca



Principales Causas de Morbilidad de 0 a 9 años de la Jurisdicción I Cuernavaca, 2017.

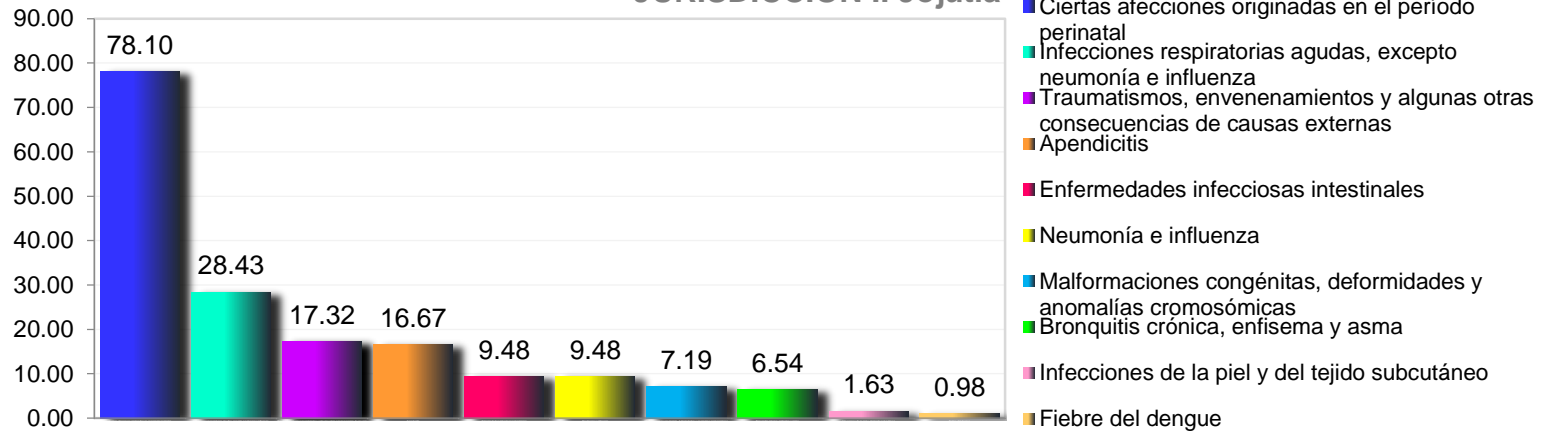
No.	PADECIMIENTO	CASOS		
		NÚM.	TASA *	% Porcentaje
c1	163 Ciertas afecciones originadas en el período perinatal	680	66.69	29.35
c2	049 Tumores malignos	339	33.25	14.63
c3	165 Malformaciones congénitas, deformidades y anomalías cromosómicas	232	22.75	10.01
c4	166 Traumatismos, envenenamientos y algunas otras consecuencias de causas externas	201	19.71	8.68
c5	119 Apendicitis	155	15.20	6.69
c6	105 Neumonía e influenza	87	8.53	3.75
c7	059 Ciertos trastornos que afectan el mecanismo de la inmunidad	78	7.65	3.37
c8	104 Infecciones respiratorias agudas, excepto neumonía e influenza	45	4.41	1.94
c9	122 Íleo paralítico y obstrucción intestinal sin hernia	28	2.75	1.21
c10	116 Enfermedades del esófago	22	2.16	0.95
	Las demás causas	450	44.13	19.42
TOTAL		2,317		
		Población correspondiente (SSM) 2017:	101,961	

Fuente: Dirección General de Información en salud (DGIS). Cubos Dinámicos CONAPO-DGIS.

Subsistema Automatizado de Egresos hospitalarios 2017 (SAEH) selección por ocurrencia. Proyecciones Poblacionales Morelos, 2017; Fecha de consulta: Julio 2019.

Fecha de Actualización: Julio 2019. Elaboró: Departamento de Evaluación.

10 Principales Causas de Egresos Hospitalarios 2017, en Población de 0 a 9 años (Tasa X 10,000 habitantes) JURISDICCIÓN II Jojutla



Principales Causas de Morbilidad de 0 a 9 años de la Jurisdicción II Jojutla, 2017.

No.	PADECIMIENTO	CASOS		
		NÚM.	TASA *	% Porcentaje
c1	163 Ciertas afecciones originadas en el período perinatal	239	78.10	38.67
c2	104 Infecciones respiratorias agudas, excepto neumonía e influenza	87	28.43	14.08
c3	166 Traumatismos, envenenamientos y algunas otras consecuencias de causas externas	53	17.32	8.58
c4	119 Apendicitis	51	16.67	8.25
c5	001 Enfermedades infecciosas intestinales	29	9.48	4.69
c6	105 Neumonía e influenza	29	9.48	4.69
c7	165 Malformaciones congénitas, deformidades y anomalías cromosómicas	22	7.19	3.56
c8	110 Bronquitis crónica, enfisema y asma	20	6.54	3.24
c9	128 Infecciones de la piel y del tejido subcutáneo	5	1.63	0.81
c10	035 Fiebre del dengue	3	0.98	0.49
	Las demás causas	80	26.14	12.94
TOTAL		618		
Población correspondiente (SSM) 2017:		30,603		

Fuente: Dirección General de Información en salud (DGIS). Cubos Dinámicos CONAPO-DGIS.

Subsistema Automatizado de Egresos hospitalarios 2017 (SAEH) selección por ocurrencia. Proyecciones Poblacionales Morelos, 2017; Fecha de consulta: Julio 2019.

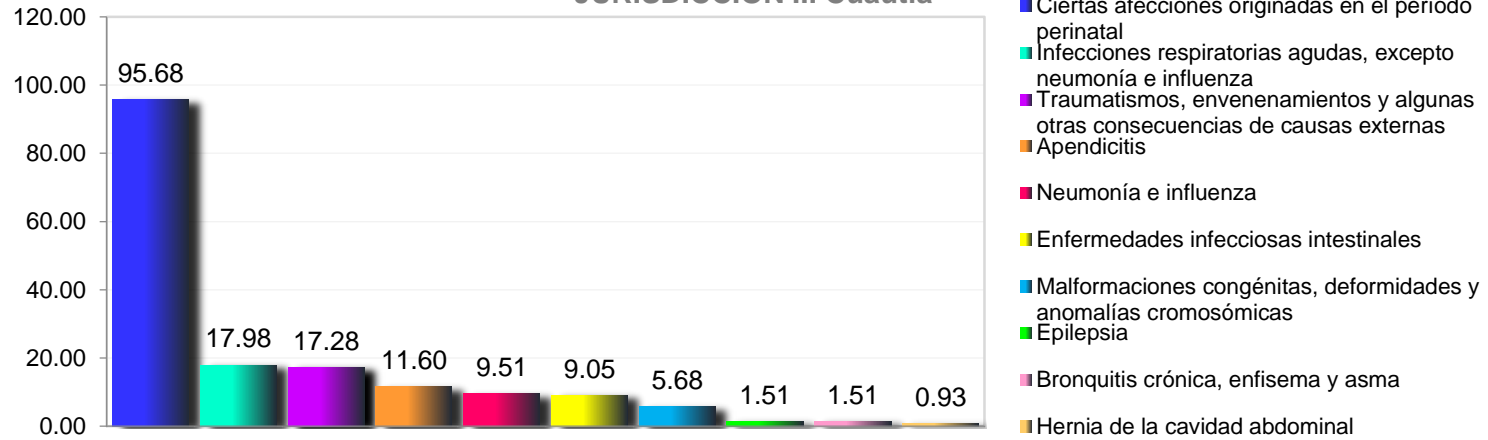
Fecha de Actualización: Julio 2019. Elaboró: Departamento de Evaluación.

Diagnóstico Estatal de Salud

D.R. © Servicios de Salud de Morelos 2019, México.



10 Principales Causas de Egresos Hospitalarios 2017, en Población de 0 a 9 años (Tasa X 10,000 habitantes) JURISDICCIÓN III Cautla



Principales Causas de Morbilidad de 0 a 9 años de la Jurisdicción III Cautla, 2017.

No.	PADECIMIENTO	CASOS		
		NÚM.	TASA *	% Porcentaje
c1	163 Ciertas afecciones originadas en el período perinatal	825	95.68	34.12
c2	104 Infecciones respiratorias agudas, excepto neumonía e influenza	155	17.98	20.27
c3	166 Traumatismos, envenenamientos y algunas otras consecuencias de causas externas	149	17.28	4.39
c4	119 Apendicitis	100	11.60	3.72
c5	105 Neumonía e influenza	82	9.51	3.38
c6	001 Enfermedades infecciosas intestinales	78	9.05	2.70
c7	165 Malformaciones congénitas, deformidades y anomalías cromosómicas	49	5.68	2.70
c8	081 Epilepsia	13	1.51	1.69
c9	110 Bronquitis crónica, enfisema y asma	13	1.51	1.01
c10	120 Hernia de la cavidad abdominal	8	0.93	1.01
	Las demás causas	231	26.79	25.00
TOTAL		1,703		
Población correspondiente (SSM) 2017:		86,229		

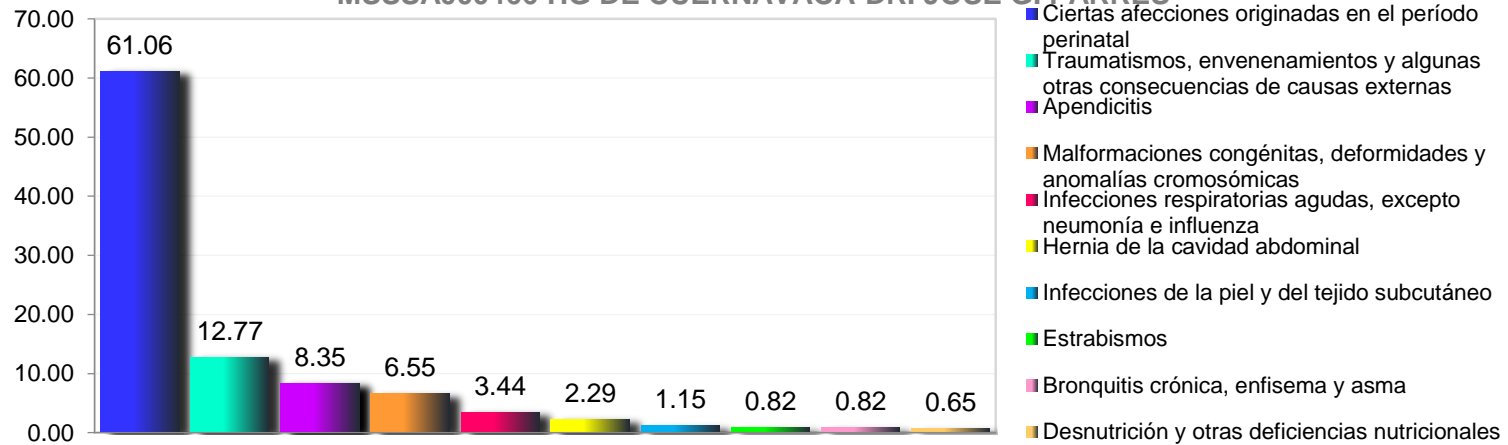
Fuente: Dirección General de Información en salud (DGIS). Cubos Dinámicos CONAPO-DGIS.

Subsistema Automatizado de Egresos hospitalarios 2017 (SAEH) selección por ocurrencia. Proyecciones Poblacionales Morelos, 2017; Fecha de consulta: Julio 2019.

Fecha de Actualización: Julio 2019. Elaboró: Departamento de Evaluación.

10 Principales Causas de Egresos Hospitalarios 2017, en Población de 0 a 9 años (Tasa X 10,000 habitantes)

MSSSA000466 HG DE CUERNAVACA DR. JOSE G. PARRES



Principales Causas de Morbilidad de 0 a 9 años de MSSSA000466 HG de Cuernavaca Dr. Jose G. Parres, 2017.

No.	PADECIMIENTO	CASOS		
		NÚM.	TASA *	% Porcentaje
c1	163 Ciertas afecciones originadas en el período perinatal	373	61.06	53.75
c2	166 Traumatismos, envenenamientos y algunas otras consecuencias de causas externas	78	12.77	11.24
c3	119 Apendicitis	51	8.35	7.35
c4	165 Malformaciones congénitas, deformidades y anomalías cromosómicas	40	6.55	5.76
c5	104 Infecciones respiratorias agudas, excepto neumonía e influenza	21	3.44	3.03
c6	120 Hernia de la cavidad abdominal	14	2.29	2.02
c7	128 Infecciones de la piel y del tejido subcutáneo	7	1.15	1.01
c8	093 Estrabismos	5	0.82	0.72
c9	110 Bronquitis crónica, enfisema y asma	5	0.82	0.72
c10	066 Desnutrición y otras deficiencias nutricionales	4	0.65	0.58
	Las demás causas	96	15.71	13.83
TOTAL		694		
Población correspondiente (SSM) 2017:		61,092		

Fuente: Dirección General de Información en salud (DGIS). Cubos Dinámicos CONAPO-DGIS.

Subsistema Automatizado de Egresos hospitalarios 2017 (SAEH) selección por ocurrencia. Proyecciones Poblacionales Morelos, 2017; Fecha de consulta: Julio 2019.

Fecha de Actualización: Julio 2019. Elaboró: Departamento de Evaluación.

Diagnóstico Estatal de Salud

D.R. © Servicios de Salud de Morelos 2019, México.





MORELOS
2018 - 2024

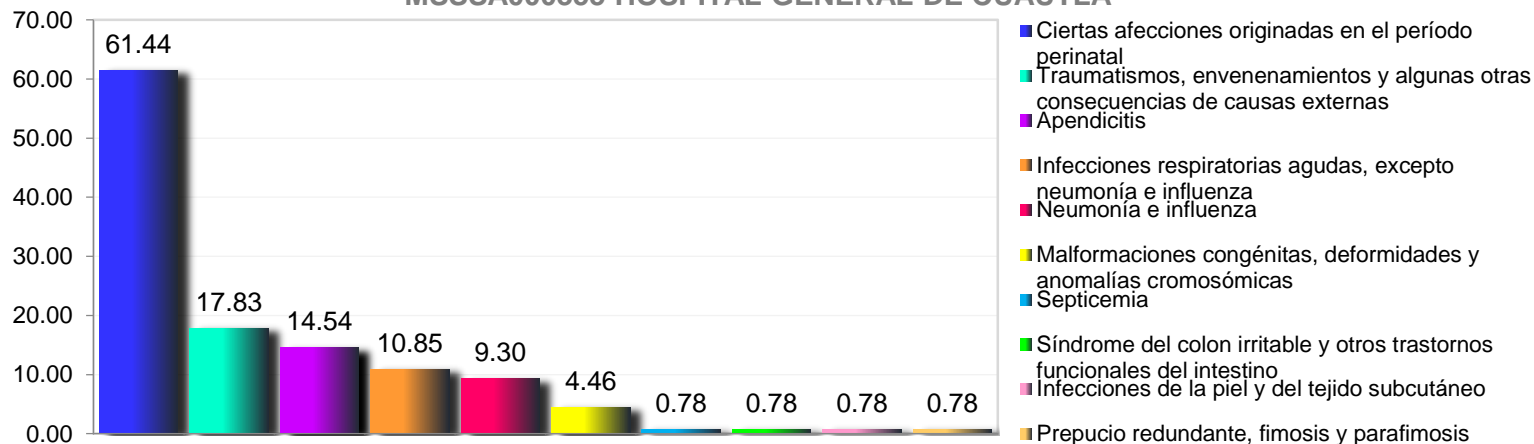


MORELOS
ANfitrión DEL MUNDO
CULTURA DEL MUNDO
SETE 2024



10 Principales Causas de Egresos Hospitalarios 2017, en Población de 0 a 9 años (Tasa X 10,000 habitantes)

MSSSA000355 HOSPITAL GENERAL DE CUAUTLA



Principales Causas de Morbilidad de 0 a 9 años de MSSSA000355 Hospital General de Cuautla, 2017.

No.	PADECIMIENTO	CASOS		
		NÚM.	TASA *	% Porcentaje
c1	163 Ciertas afecciones originadas en el período perinatal	317	61.44	40.90
c2	166 Traumatismos, envenenamientos y algunas otras consecuencias de causas externas	92	17.83	11.87
c3	119 Apendicitis	75	14.54	9.68
c4	104 Infecciones respiratorias agudas, excepto neumonía e influenza	56	10.85	7.23
c5	105 Neumonía e influenza	48	9.30	6.19
c6	165 Malformaciones congénitas, deformidades y anomalías cromosómicas	23	4.46	2.97
c7	015 Septicemia	4	0.78	0.52
c8	124 Síndrome del colon irritable y otros trastornos funcionales del intestino	4	0.78	0.52
c9	128 Infecciones de la piel y del tejido subcutáneo	4	0.78	0.52
c10	146 Prepucio redundante, fimosis y parafimosis	4	0.78	0.52
	Las demás causas	148	28.69	19.10
	TOTAL	775		
	Población correspondiente (SSM) 2017:	51,593		

Fuente: Dirección General de Información en salud (DGIS). Cubos Dinámicos CONAPO-DGIS.

Subsistema Automatizado de Egresos hospitalarios 2017 (SAEH) selección por ocurrencia. Proyecciones Poblacionales Morelos, 2017; Fecha de consulta: Julio 2019.

Fecha de Actualización: Julio 2019. Elaboró: Departamento de Evaluación.

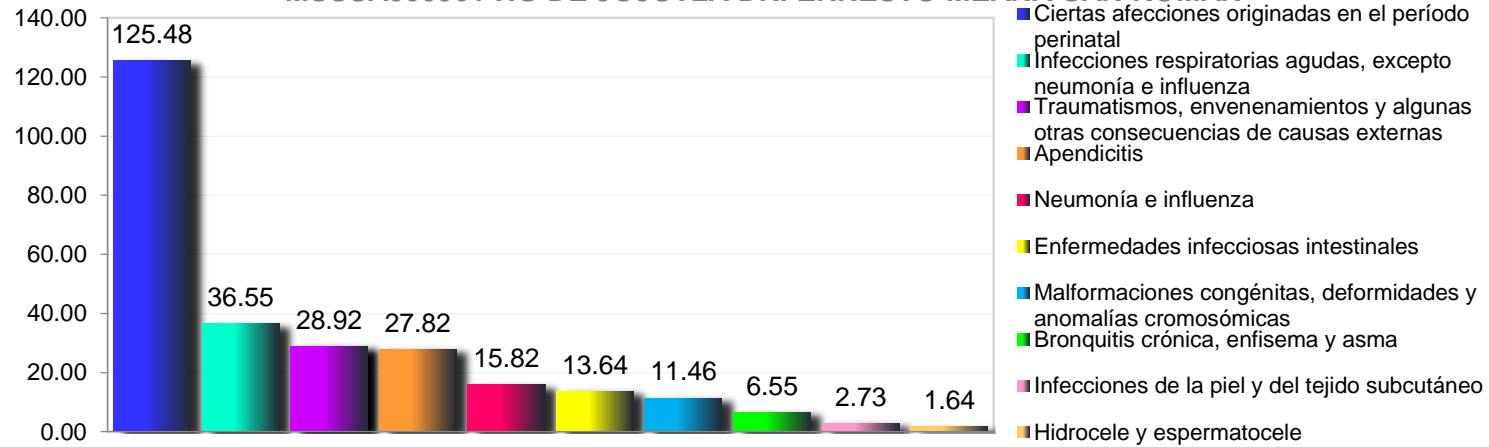
Diagnóstico Estatal de Salud

D.R. © Servicios de Salud de Morelos 2019, México.



10 Principales Causas de Egresos Hospitalarios 2017, en Población de 0 a 9 años (Tasa X 10,000 habitantes)

MSSSA000961 HG DE JOJUTLA DR. ERNESTO MEANA SAN ROMÁN



Principales Causas de Morbilidad de 0 a 9 años de MSSSA000961 HG de Jojutla Dr. Ernesto Meana San Román, 2017.

No.	PADECIMIENTO	CASOS		
		NÚM.	TASA *	% Porcentaje
c1	163 Ciertas afecciones originadas en el período perinatal	230	125.48	37.46
c2	104 Infecciones respiratorias agudas, excepto neumonía e influenza	67	36.55	10.91
c3	166 Traumatismos, envenenamientos y algunas otras consecuencias de causas externas	53	28.92	8.63
c4	119 Apendicitis	51	27.82	8.31
c5	105 Neumonía e influenza	29	15.82	4.72
c6	001 Enfermedades infecciosas intestinales	25	13.64	4.07
c7	165 Malformaciones congénitas, deformidades y anomalías cromosómicas	21	11.46	3.42
c8	110 Bronquitis crónica, enfisema y asma	12	6.55	1.95
c9	128 Infecciones de la piel y del tejido subcutáneo	5	2.73	0.81
c10	145 Hidrocele y espermatocelo	3	1.64	0.49
	Las demás causas	118	64.38	19.22
TOTAL		614		
Población correspondiente (SSM) 2017:		18,329		

Fuente: Dirección General de Información en salud (DGIS). Cubos Dinámicos CONAPO-DGIS.

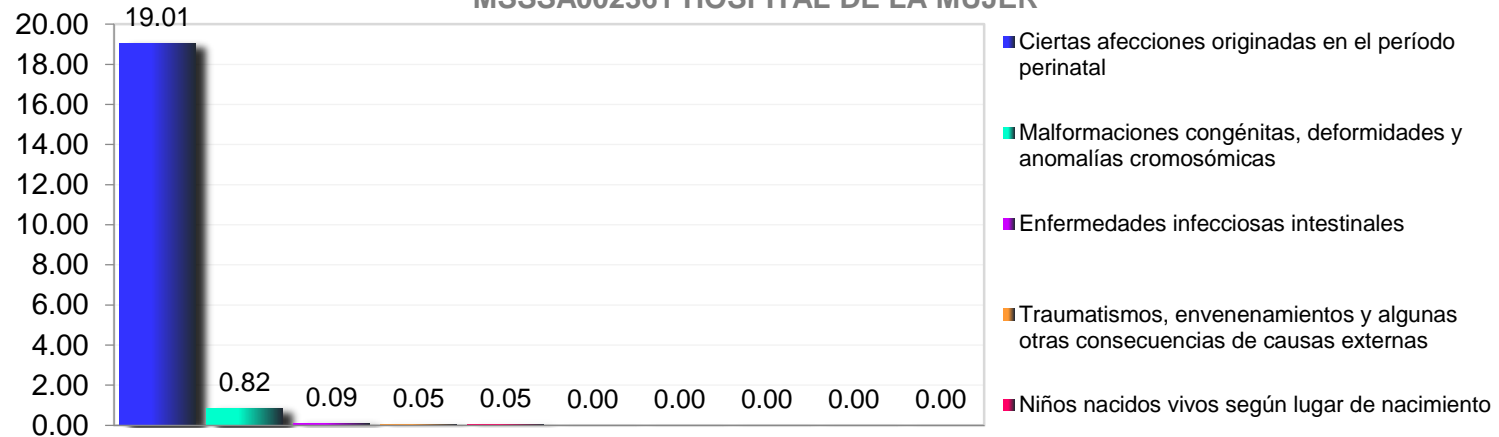
Subsistema Automatizado de Egresos hospitalarios 2017 (SAEH) selección por ocurrencia. Proyecciones Poblacionales Morelos, 2017; Fecha de consulta: Julio 2019.

Fecha de Actualización: Julio 2019. Elaboró: Departamento de Evaluación.

Diagnóstico Estatal de Salud

D.R. © Servicios de Salud de Morelos 2019, México.

10 Principales Causas de Egresos Hospitalarios 2017, en Población de 0 a 9 años (Tasa X 10,000 habitantes) MSSSA002361 HOSPITAL DE LA MUJER



Principales Causas de Morbilidad de 0 a 9 años de MSSSA002361 Hospital de La Mujer, 2017.

No.	PADECIMIENTO	CASOS		
		NÚM.	TASA *	% Porcentaje
c1	163 Ciertas afecciones originadas en el período perinatal	416	19.01	94.12
c2	165 Malformaciones congénitas, deformidades y anomalías cromosómicas	18	0.82	4.07
c3	001 Enfermedades infecciosas intestinales	2	0.09	0.45
c4	166 Traumatismos, envenenamientos y algunas otras consecuencias de causas externas	1	0.05	0.23
c5	182 Niños nacidos vivos según lugar de nacimiento	1	0.05	0.23
c6		0	0.00	0.00
c7		0	0.00	0.00
c8		0	0.00	0.00
c9		0	0.00	0.00
c10		0	0.00	0.00
	Las demás causas	4	0.18	0.90
TOTAL		442		
Población correspondiente (SSM) 2017:		218,793		

Fuente: Dirección General de Información en salud (DGIS). Cubos Dinámicos CONAPO-DGIS.

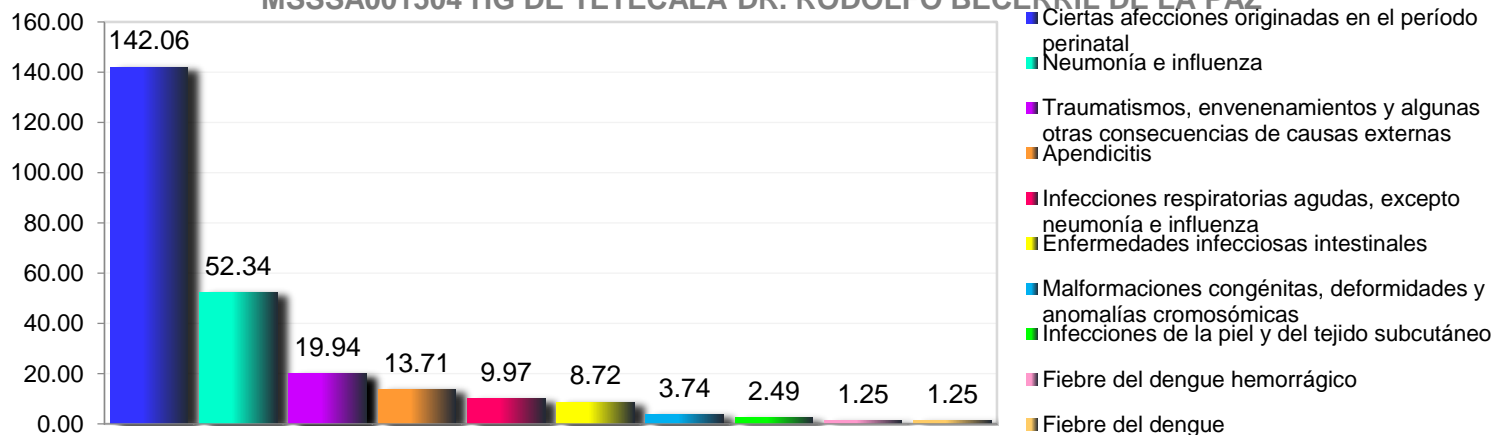
Subsistema Automatizado de Egresos hospitalarios 2017 (SAEH) selección por ocurrencia. Proyecciones Poblacionales Morelos, 2017; Fecha de consulta: Julio 2019.

Fecha de Actualización: Julio 2019. Elaboró: Departamento de Evaluación.

Diagnóstico Estatal de Salud
D.R. © Servicios de Salud de Morelos 2019, México.

10 Principales Causas de Egresos Hospitalarios 2017, en Población de 0 a 9 años (Tasa X 10,000 habitantes)

MSSSA001504 HG DE TETECALA DR. RODOLFO BECERRIL DE LA PAZ



Principales Causas de Morbilidad de 0 a 9 años de MSSSA001504 HG de Tetecala Dr. Rodolfo Becerril de La Paz, 2017.

No.	PADECIMIENTO	CASOS		
		NÚM.	TASA *	% Porcentaje
c1	163 Ciertas afecciones originadas en el período perinatal	114	142.06	43.35
c2	105 Neumonía e influenza	42	52.34	15.97
c3	166 Traumatismos, envenenamientos y algunas otras consecuencias de causas externas	16	19.94	6.08
c4	119 Apendicitis	11	13.71	4.18
c5	104 Infecciones respiratorias agudas, excepto neumonía e influenza	8	9.97	3.04
c6	001 Enfermedades infecciosas intestinales	7	8.72	2.66
c7	165 Malformaciones congénitas, deformidades y anomalías cromosómicas	3	3.74	1.14
c8	128 Infecciones de la piel y del tejido subcutáneo	2	2.49	0.76
c9	036 Fiebre del dengue hemorrágico	1	1.25	0.38
c10	035 Fiebre del dengue	1	1.25	0.38
	Las demás causas	58	72.27	22.05
TOTAL		263		
Población correspondiente (SSM) 2017:		8,025		

Fuente: Dirección General de Información en salud (DGIS). Cubos Dinámicos CONAPO-DGIS.

Subsistema Automatizado de Egresos hospitalarios 2017 (SAEH) selección por ocurrencia. Proyecciones Poblacionales Morelos, 2017; Fecha de consulta: Julio 2019.

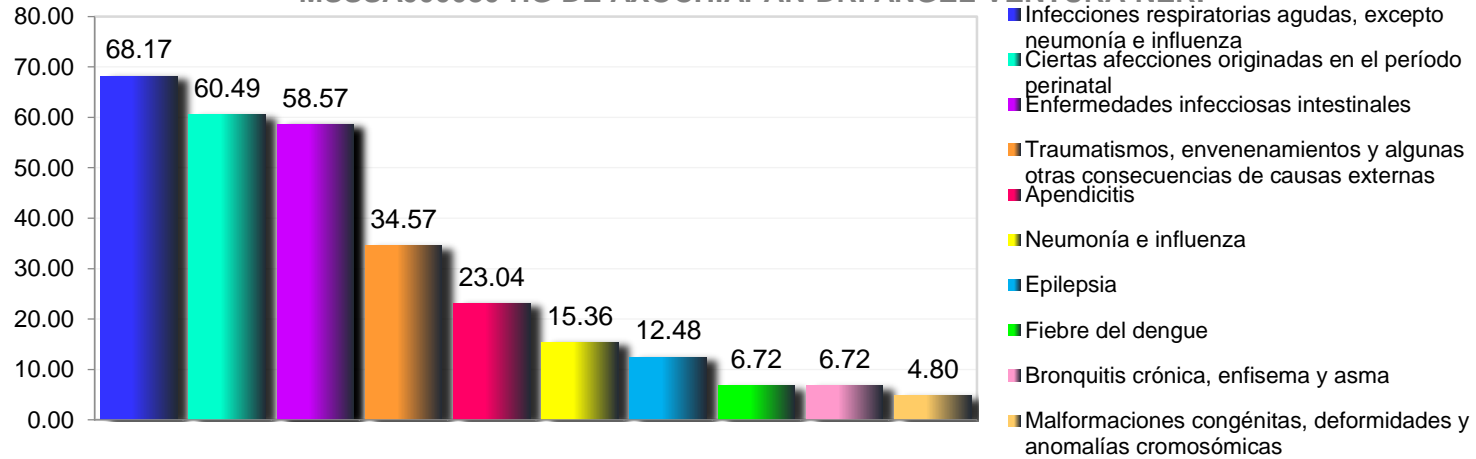
Fecha de Actualización: Julio 2019. Elaboró: Departamento de Evaluación.

Diagnóstico Estatal de Salud

D.R. © Servicios de Salud de Morelos 2019, México.

10 Principales Causas de Egresos Hospitalarios 2017, en Población de 0 a 9 años (Tasa X 10,000 habitantes)

MSSSA000080 HG DE AXOCHIAPAN DR. ÁNGEL VENTURA NERI



Principales Causas de Morbilidad de 0 a 9 años de MSSSA000080 HG de Axochiapan Dr. Ángel Ventura Neri, 2017.

No.	PADECIMIENTO	CASOS		
		NÚM.	TASA *	% Porcentaje
c1	104 Infecciones respiratorias agudas, excepto neumonía e influenza	71	68.17	14.61
c2	163 Ciertas afecciones originadas en el período perinatal	63	60.49	12.96
c3	001 Enfermedades infecciosas intestinales	61	58.57	12.55
c4	166 Traumatismos, envenenamientos y algunas otras consecuencias de causas externas	36	34.57	7.41
c5	119 Apendicitis	24	23.04	4.94
c6	105 Neumonía e influenza	16	15.36	3.29
c7	081 Epilepsia	13	12.48	2.67
c8	035 Fiebre del dengue	7	6.72	1.44
c9	110 Bronquitis crónica, enfisema y asma	7	6.72	1.44
c10	165 Malformaciones congénitas, deformidades y anomalías cromosómicas	5	4.80	1.03
	Las demás causas	183	175.71	37.65
	TOTAL	486		
	Población correspondiente (SSM) 2017:	10,415		

Fuente: Dirección General de Información en salud (DGIS). Cubos Dinámicos CONAPO-DGIS.

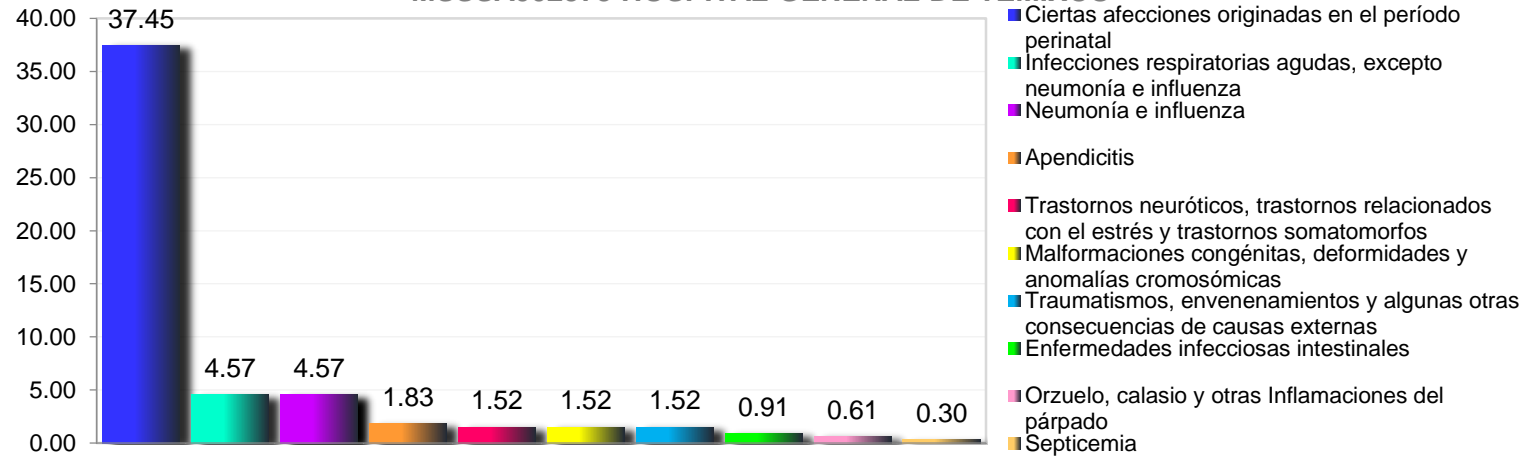
Subsistema Automatizado de Egresos hospitalarios 2017 (SAEH) selección por ocurrencia. Proyecciones Poblacionales Morelos, 2017; Fecha de consulta: Julio 2019.

Fecha de Actualización: Julio 2019. Elaboró: Departamento de Evaluación.

Diagnóstico Estatal de Salud

D.R. © Servicios de Salud de Morelos 2019, México.

10 Principales Causas de Egresos Hospitalarios 2017, en Población de 0 a 9 años (Tasa X 10,000 habitantes) MSSSA002373 HOSPITAL GENERAL DE TEMIXCO



Principales Causas de Morbilidad de 0 a 9 años de MSSSA002373 Hospital General de Temixco, 2017.

No.	PADECIMIENTO	CASOS		
		NÚM.	TASA *	% Porcentaje
c1	163 Ciertas afecciones originadas en el período perinatal	123	37.45	58.85
c2	104 Infecciones respiratorias agudas, excepto neumonía e influenza	15	4.57	7.18
c3	105 Neumonía e influenza	15	4.57	7.18
c4	119 Apendicitis	6	1.83	2.87
c5	073 Trastornos neuróticos, trastornos relacionados con el estrés y trastornos somatomorfos	5	1.52	2.39
c6	165 Malformaciones congénitas, deformidades y anomalías cromosómicas	5	1.52	2.39
c7	166 Traumatismos, envenenamientos y algunas otras consecuencias de causas externas	5	1.52	2.39
c8	001 Enfermedades infecciosas intestinales	3	0.91	1.44
c9	085 Orzuelo, calasio y otras Inflammaciones del párpado	2	0.61	0.96
c10	015 Septicemia	1	0.30	0.48
	Las demás causas	29	8.83	13.88
TOTAL		209		
Población correspondiente (SSM) 2017:		32,844		

Fuente: Dirección General de Información en salud (DGIS). Cubos Dinámicos CONAPO-DGIS.

Subsistema Automatizado de Egresos hospitalarios 2017 (SAEH) selección por ocurrencia. Proyecciones Poblacionales Morelos, 2017; Fecha de consulta: Julio 2019.

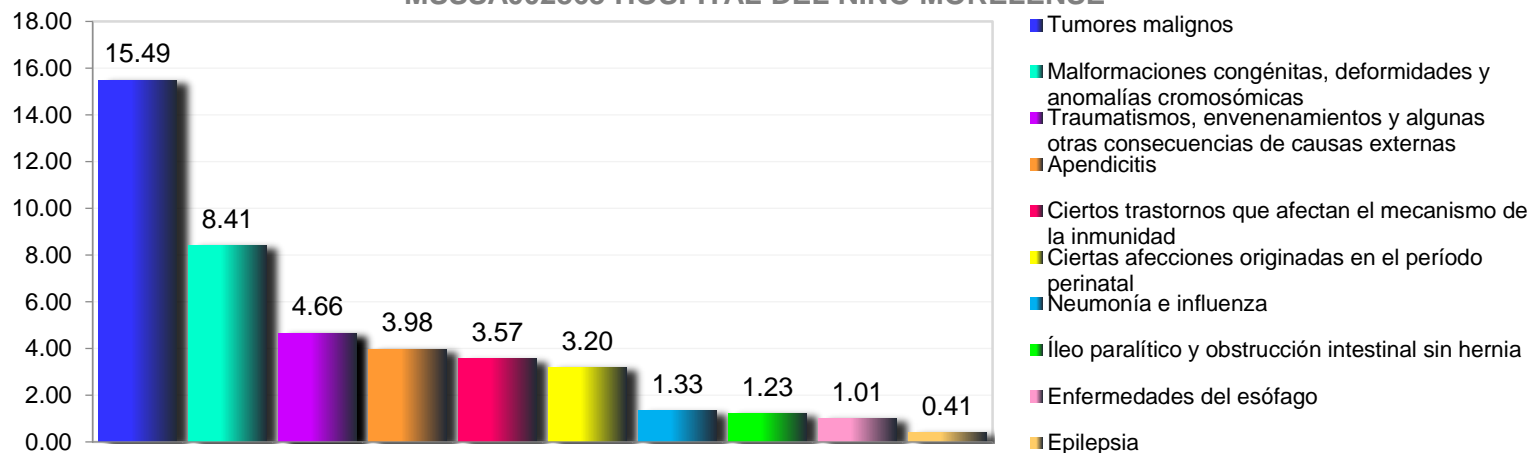
Fecha de Actualización: Julio 2019. Elaboró: Departamento de Evaluación.

Diagnóstico Estatal de Salud

D.R. © Servicios de Salud de Morelos 2019, México.

10 Principales Causas de Egresos Hospitalarios 2017, en Población de 0 a 9 años (Tasa X 10,000 habitantes)

MSSSA002863 HOSPITAL DEL NIÑO MORELENSE



Principales Causas de Morbilidad de 0 a 9 años de MSSSA002863 Hospital del Niño Morelense, 2017.

No.	PADECIMIENTO	CASOS		
		NÚM.	TASA *	% Porcentaje
c1	049 Tumores malignos	339	15.49	19.82
c2	165 Malformaciones congénitas, deformidades y anomalías cromosómicas	184	8.41	10.76
c3	166 Traumatismos, envenenamientos y algunas otras consecuencias de causas externas	102	4.66	5.96
c4	119 Apendicitis	87	3.98	5.09
c5	059 Ciertos trastornos que afectan el mecanismo de la inmunidad	78	3.57	4.56
c6	163 Ciertas afecciones originadas en el período perinatal	70	3.20	4.09
c7	105 Neumonía e influenza	29	1.33	1.70
c8	122 Íleo paralítico y obstrucción intestinal sin hernia	27	1.23	1.58
c9	116 Enfermedades del esófago	22	1.01	1.29
c10	081 Epilepsia	9	0.41	0.53
	Las demás causas	763	34.87	44.62
TOTAL		1,710		
Población correspondiente (SSM) 2017:		218,793		

Fuente: Dirección General de Información en salud (DGIS). Cubos Dinámicos CONAPO-DGIS.

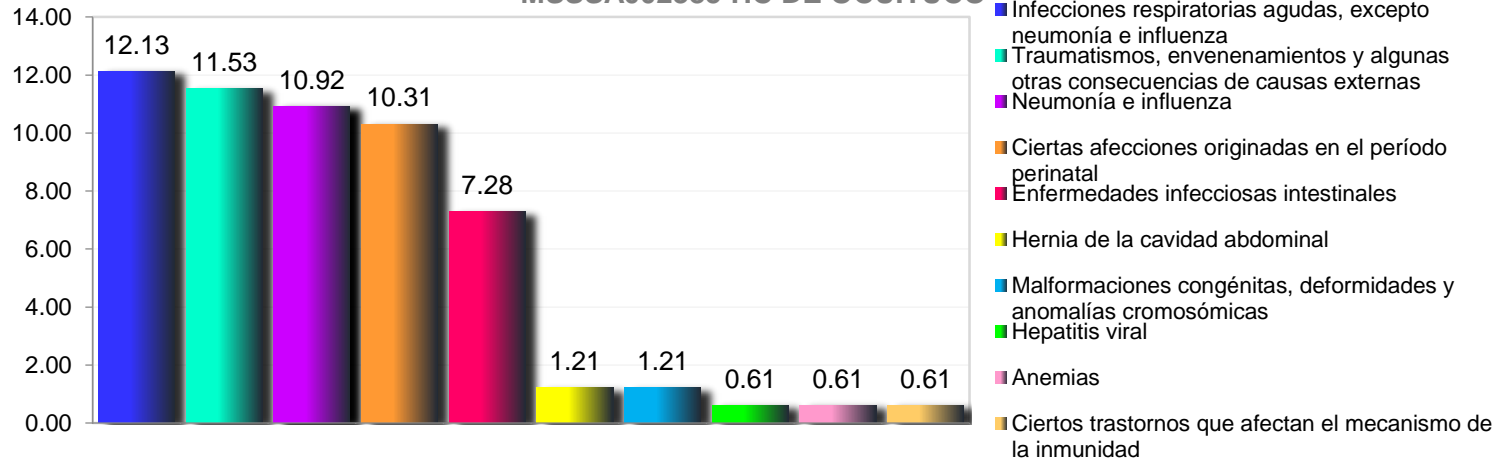
Subsistema Automatizado de Egresos hospitalarios 2017 (SAEH) selección por ocurrencia. Proyecciones Poblacionales Morelos, 2017; Fecha de consulta: Julio 2019.

Fecha de Actualización: Julio 2019. Elaboró: Departamento de Evaluación.

Diagnóstico Estatal de Salud

D.R. © Servicios de Salud de Morelos 2019, México.

10 Principales Causas de Egresos Hospitalarios 2017, en Población de 0 a 9 años (Tasa X 10,000 habitantes) MSSSA002385 HC DE OCUITUCO



Principales Causas de Morbilidad de 0 a 9 años de MSSSA002385 HC de Ocuituco, 2017.

No.	PADECIMIENTO	CASOS		
		NÚM.	TASA *	% Porcentaje
c1	104 Infecciones respiratorias agudas, excepto neumonía e influenza	20	12.13	34.12
c2	166 Traumatismos, envenenamientos y algunas otras consecuencias de causas externas	19	11.53	20.27
c3	105 Neumonía e influenza	18	10.92	4.39
c4	163 Ciertas afecciones originadas en el período perinatal	17	10.31	3.72
c5	001 Enfermedades infecciosas intestinales	12	7.28	3.38
c6	120 Hernia de la cavidad abdominal	2	1.21	2.70
c7	165 Malformaciones congénitas, deformidades y anomalías cromosómicas	2	1.21	2.70
c8	039 Hepatitis viral	1	0.61	1.69
c9	058 Anemias	1	0.61	1.01
c10	059 Ciertos trastornos que afectan el mecanismo de la inmunidad	1	0.61	1.01
	Las demás causas	54	32.76	25.00
TOTAL		147		
Población correspondiente (SSM) 2017:		16,484		

Fuente: Dirección General de Información en salud (DGIS). Cubos Dinámicos CONAPO-DGIS.

Subsistema Automatizado de Egresos hospitalarios 2017 (SAEH) selección por ocurrencia. Proyecciones Poblacionales Morelos, 2017; Fecha de consulta: Julio 2019.

Fecha de Actualización: Julio 2019. Elaboró: Departamento de Evaluación.

Diagnóstico Estatal de Salud

D.R. © Servicios de Salud de Morelos 2019, México.



MORELOS
2018 - 2024



MORELOS
SECRETARÍA DE SALUD
2018 - 2024



10 Principales Causas de Egresos Hospitalarios 2017, en Población de 0 a 9 años (Tasa X 10,000 habitantes)

MSSSA002740 HC DE JONACATEPEC



Principales Causas de Morbilidad de 0 a 9 años de MSSSA002740 HC de Jonacatepec, 2017.

No.	PADECIMIENTO	CASOS		
		NÚM.	TASA *	% Porcentaje
c1	163 Ciertas afecciones originadas en el período perinatal	12	15.51	32.43
c2	104 Infecciones respiratorias agudas, excepto neumonía e influenza	8	10.34	21.62
c3	110 Bronquitis crónica, enfisema y asma	2	2.58	5.41
c4	146 Prepucio redundante, fimosis y parafimosis	2	2.58	5.41
c5	058 Anemias	1	1.29	2.70
c6	119 Apendicitis	1	1.29	2.70
c7	120 Hernia de la cavidad abdominal	1	1.29	2.70
c8	135 Trastornos de los tejidos blandos	1	1.29	2.70
c9	165 Malformaciones congénitas, deformidades y anomalías cromosómicas	1	1.29	2.70
c10	166 Traumatismos, envenenamientos y algunas otras consecuencias de causas externas	1	1.29	2.70
	Las demás causas	7	9.05	18.92
TOTAL		37		
		Población correspondiente (SSM) 2017: 7,737		

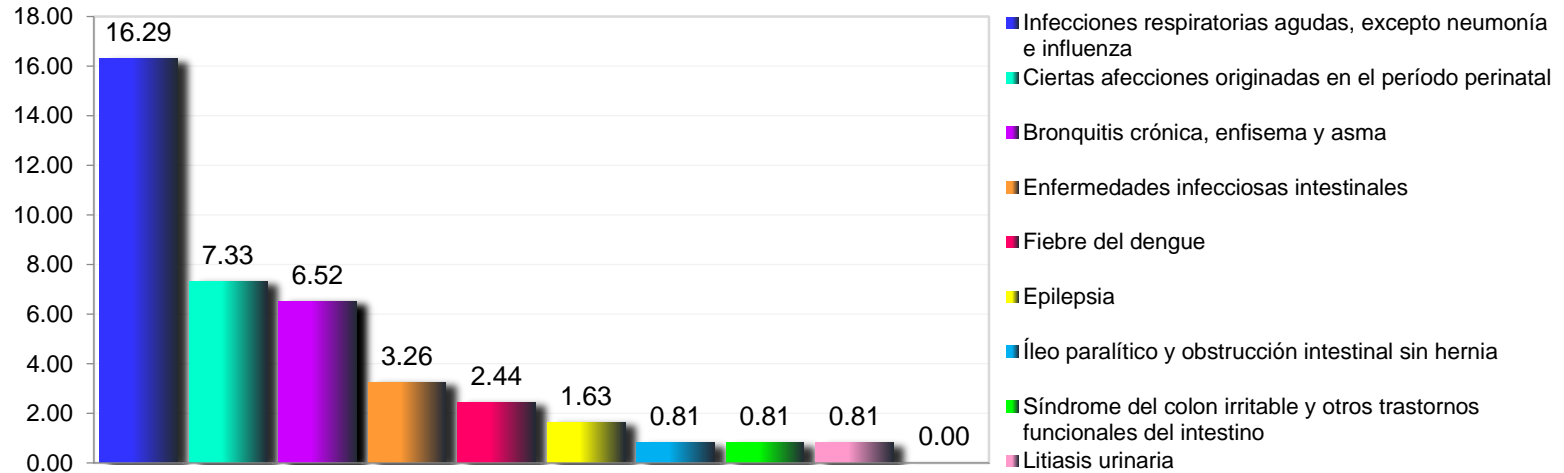
Fuente: Dirección General de Información en salud (DGIS). Cubos Dinámicos CONAPO-DGIS.

Subsistema Automatizado de Egresos hospitalarios 2017 (SAEH) selección por ocurrencia. Proyecciones Poblacionales Morelos, 2017; Fecha de consulta: Julio 2019.

Fecha de Actualización: Julio 2019. Elaboró: Departamento de Evaluación.



**10 Principales Causas de Egresos Hospitalarios 2017, en Población de 0 a 9 años
(Tasa X 10,000 habitantes)**
MSSSA002344 HC PUENTE DE IXTLA DR. FERNANDO R. VIZCARRA



Principales Causas de Morbilidad de 0 a 9 años de MSSSA002344 HC Puente de Ixtla Dr. Fernando R. Vizcarra, 2017.

No.	PADECIMIENTO	CASOS		
		NÚM.	TASA *	% Porcentaje
c1	104 Infecciones respiratorias agudas, excepto neumonía e influenza	20	16.29	30.30
c2	163 Ciertas afecciones originadas en el período perinatal	9	7.33	13.64
c3	110 Bronquitis crónica, enfisema y asma	8	6.52	12.12
c4	001 Enfermedades infecciosas intestinales	4	3.26	6.06
c5	035 Fiebre del dengue	3	2.44	4.55
c6	081 Epilepsia	2	1.63	3.03
c7	122 Íleo paralítico y obstrucción intestinal sin hernia	1	0.81	1.52
c8	124 Síndrome del colon irritable y otros trastornos funcionales del intestino	1	0.81	1.52
c9	141 Litiasis urinaria	1	0.81	1.52
c10	Las demás causas	0	0.00	0.00
		17	13.85	25.76
TOTAL		66		
Población correspondiente (SSM) 2017:		12,274		

Fuente: Dirección General de Información en salud (DGIS). Cubos Dinámicos CONAPO-DGIS.

Subsistema Automatizado de Egresos hospitalarios 2017 (SAEH) selección por ocurrencia. Proyecciones Poblacionales Morelos, 2017; Fecha de consulta: Julio 2019.

Fecha de Actualización: Julio 2019. Elaboró: Departamento de Evaluación.

