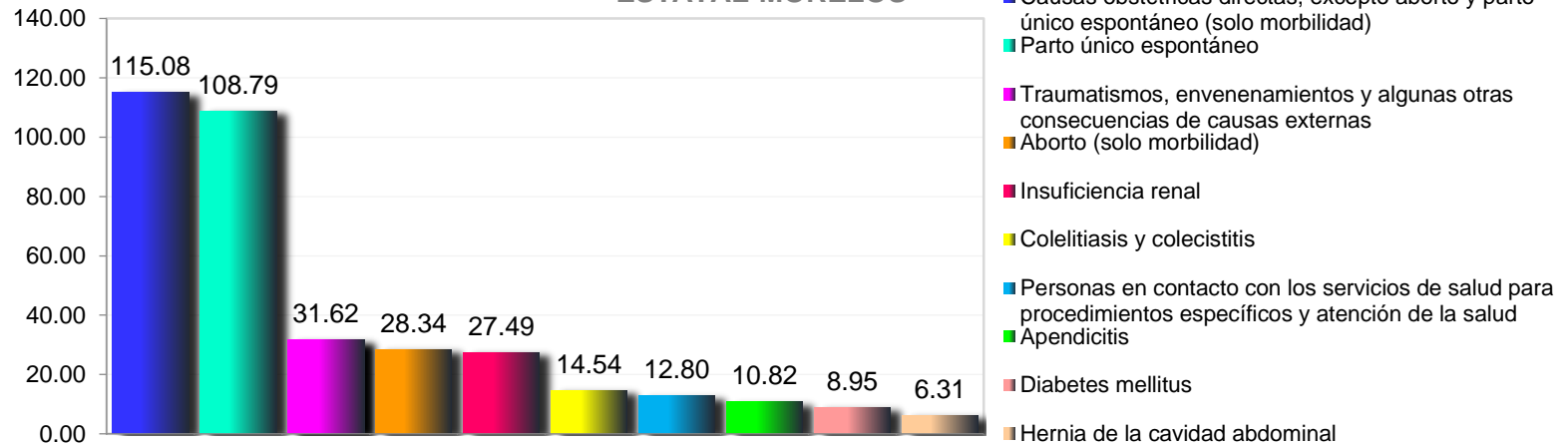


2.2 EGRESOS HOSPITALARIOS 2017

2.2.7.- Principales Causas de Morbilidad Hospitalaria, en Población de 20 a 59 años (Estatal, Jurisdicción y Hospitales)

10 Principales Causas de Egresos Hospitalarios 2017, en Población de 20 a 59 años (Tasa X 10,000 habitantes) ESTATAL MORELOS



Principales Causas de Morbilidad de 20 a 59 años; ESTATAL MORELOS, 2017.

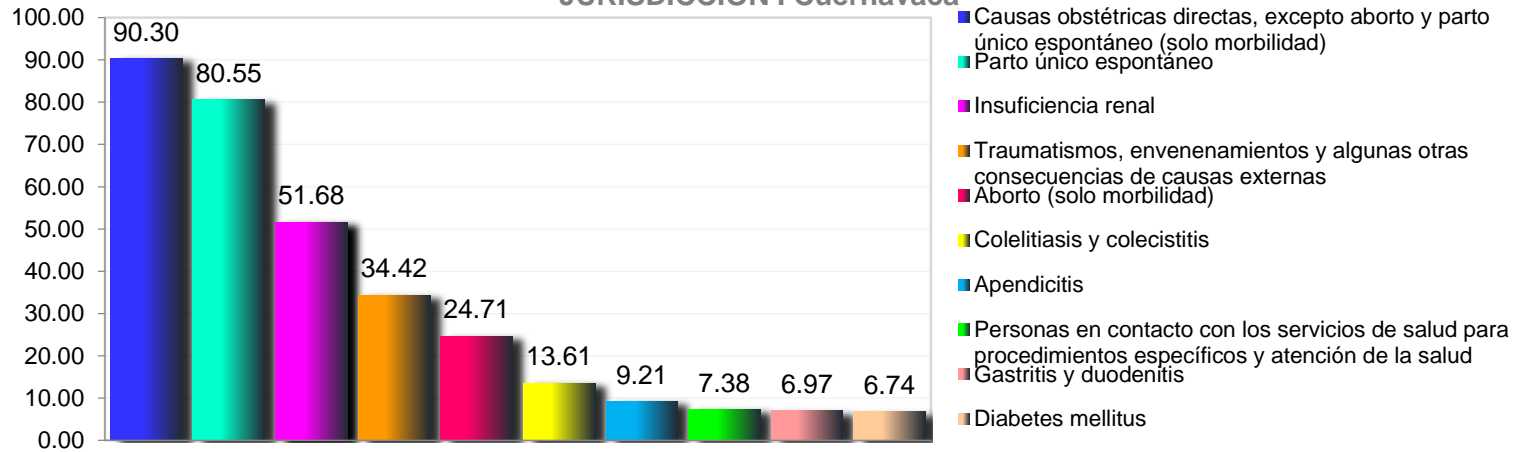
No.	PADECIMIENTO	CASOS		
		NÚM.	TASA *	% Porcentaje
c1	160 Causas obstétricas directas, excepto aborto y parto único espontáneo (solo morbilidad)	7,075	115.08	26.27
c2	161 Parto único espontáneo	6,688	108.79	24.83
c3	166 Traumatismos, envenenamientos y algunas otras consecuencias de causas externas	1,944	31.62	7.22
c4	159 Aborto (solo morbilidad)	1,742	28.34	6.47
c5	139 Insuficiencia renal	1,690	27.49	6.28
c6	126 Colelitiasis y colecistitis	894	14.54	3.32
c7	184 Personas en contacto con los servicios de salud para procedimientos específicos y atención de la salud	787	12.80	2.92
c8	119 Apendicitis	665	10.82	2.47
c9	061 Diabetes mellitus	550	8.95	2.04
c10	120 Hernia de la cavidad abdominal	388	6.31	1.44
	Las demás causas	4,508	73.33	16.74
	TOTAL	26,931		
		Población correspondiente (SSM) 2017: 614,774		

Fuente: Dirección General de Información en salud (DGIS). Cubos Dinámicos CONAPO-DGIS.

Subsistema Automatizado de Egresos hospitalarios 2017 (SAEH) selección por ocurrencia. Proyecciones Poblacionales Morelos, 2017; Fecha de consulta: Julio 2019.

Fecha de Actualización: Julio 2019. Elaboró: Departamento de Evaluación.

10 Principales Causas de Egresos Hospitalarios 2017, en Población de 20 a 59 años (Tasa X 10,000 habitantes) JURISDICCIÓN I Cuernavaca



Principales Causas de Morbilidad de 20 a 59 años de la Jurisdicción I Cuernavaca, 2017.

No.	PADECIMIENTO	CASOS		
		NÚM.	TASA *	% Porcentaje
c1	160 Causas obstétricas directas, excepto aborto y parto único espontáneo (solo morbilidad)	2,668	90.30	22.94
c2	161 Parto único espontáneo	2,380	80.55	20.46
c3	139 Insuficiencia renal	1,527	51.68	13.13
c4	166 Traumatismos, envenenamientos y algunas otras consecuencias de causas externas	1,017	34.42	8.74
c5	159 Aborto (solo morbilidad)	730	24.71	6.28
c6	126 Colelitiasis y colecistitis	402	13.61	3.46
c7	119 Apendicitis	272	9.21	2.34
c8	184 Personas en contacto con los servicios de salud para procedimientos específicos y atención de la salud	218	7.38	1.87
c9	117 Gastritis y duodenitis	206	6.97	1.77
c10	061 Diabetes mellitus	199	6.74	1.71
	Las demás causas	2,012	68.10	17.30
	TOTAL	11,631		
		Población correspondiente (SSM) 2017: 295,469		



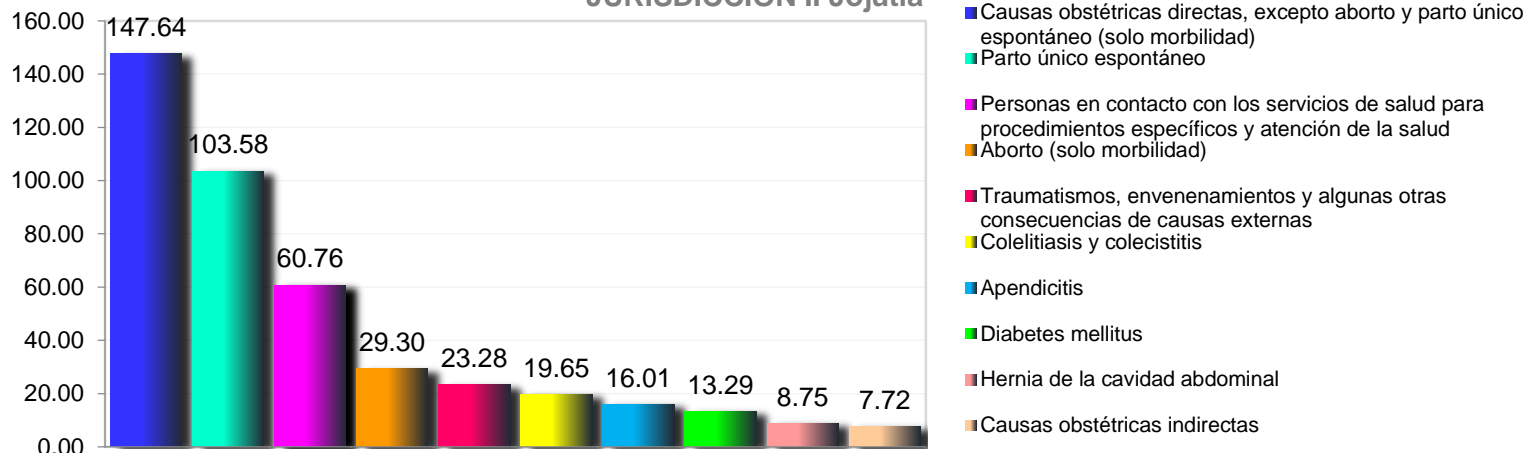
MORELOS
2018 - 2024



MORELOS
ANFITRION DEL MUNDO
OCTUBRE DEL 2018 AL
SEPTIEMBRE DEL 2024



10 Principales Causas de Egresos Hospitalarios 2017, en Población de 20 a 59 años (Tasa X 10,000 habitantes) JURISDICCIÓN II Jojutla



Principales Causas de Morbilidad de 20 a 59 años de la Jurisdicción II Jojutla, 2017.

No.	PADECIMIENTO	CASOS		
		NÚM.	TASA *	% Porcentaje
c1	160 Causas obstétricas directas, excepto aborto y parto único espontáneo (solo morbilidad)	1,300	147.64	30.21
c2	161 Parto único espontáneo	912	103.58	21.19
c3	184 Personas en contacto con los servicios de salud para procedimientos específicos y atención de la salud	535	60.76	12.43
c4	159 Aborto (solo morbilidad)	258	29.30	6.00
c5	166 Traumatismos, envenenamientos y algunas otras consecuencias de causas externas	205	23.28	4.76
c6	126 Colelitiasis y colecistitis	173	19.65	4.02
c7	119 Apendicitis	141	16.01	3.28
c8	061 Diabetes mellitus	117	13.29	2.72
c9	120 Hernia de la cavidad abdominal	77	8.75	1.79
c10	162 Causas obstétricas indirectas	68	7.72	1.58
	Las demás causas	517	58.72	12.01
	TOTAL	4,303		
		Población correspondiente (SSM) 2017:	88,050	

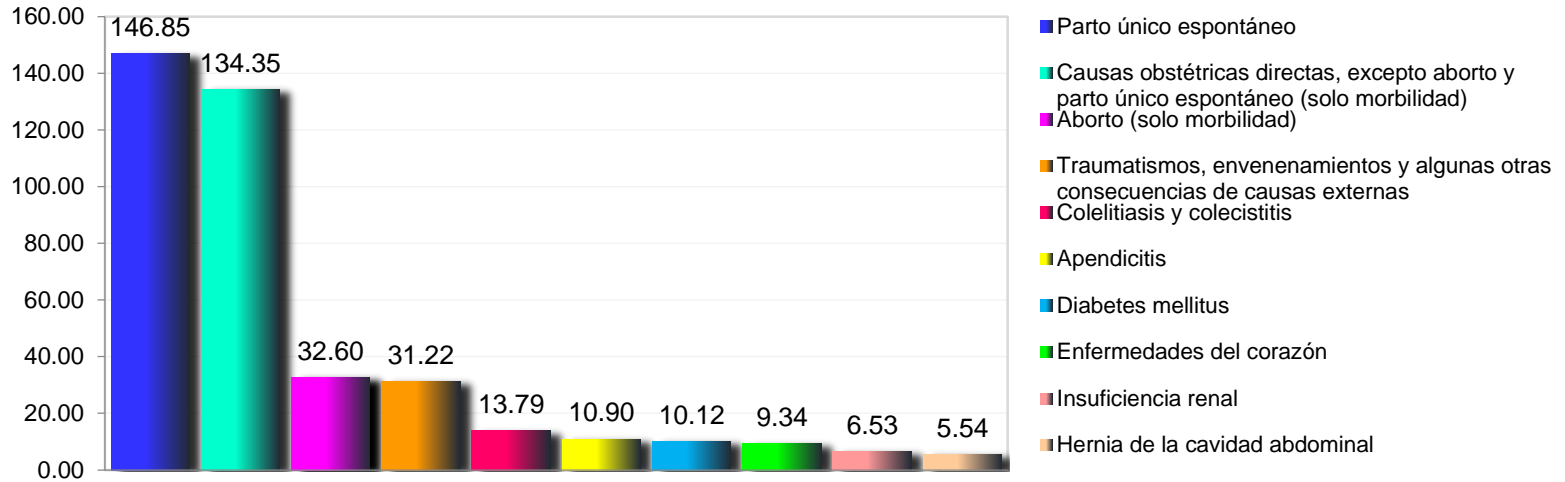
Fuente: Dirección General de Información en salud (DGIS). Cubos Dinámicos CONAPO-DGIS.

Subsistema Automatizado de Egresos hospitalarios 2017 (SAEH) selección por ocurrencia. Proyecciones Poblacionales Morelos, 2017; Fecha de consulta: Julio 2019.

Fecha de Actualización: Julio 2019. Elaboró: Departamento de Evaluación.



10 Principales Causas de Egresos Hospitalarios 2017, en Población de 20 a 59 años (Tasa X 10,000 habitantes) JURISDICCIÓN III Cautla



Principales Causas de Morbilidad de 20 a 59 años de la Jurisdicción III Cautla, 2017.

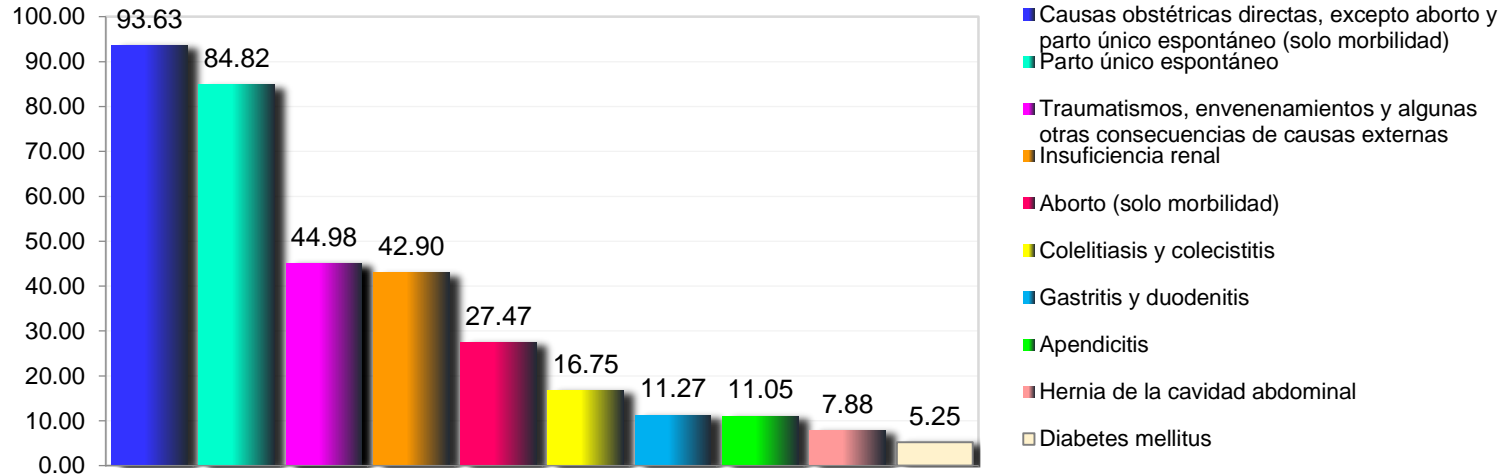
No.	PADECIMIENTO	CASOS		
		NÚM.	TASA *	% Porcentaje
c1	161 Parto único espontáneo	147	3396.00	1.90
c2	160 Causas obstétricas directas, excepto aborto y parto único espontáneo (solo morbilidad)	3,107	134.35	40.10
c3	159 Aborto (solo morbilidad)	754	32.60	9.73
c4	166 Traumatismos, envenenamientos y algunas otras consecuencias de causas externas	722	31.22	9.32
c5	126 Colelitiasis y colecistitis	319	13.79	4.12
c6	119 Apendicitis	252	10.90	3.25
c7	061 Diabetes mellitus	234	10.12	3.02
c8	097 Enfermedades del corazón	216	9.34	2.79
c9	139 Insuficiencia renal	151	6.53	1.95
c10	120 Hernia de la cavidad abdominal	128	5.54	1.65
	Las demás causas	1,718	74.29	22.17
	TOTAL	7,748		
		Población correspondiente (SSM) 2017: 231,255		

Fuente: Dirección General de Información en salud (DGIS). Cubos Dinámicos CONAPO-DGIS.

Subsistema Automatizado de Egresos hospitalarios 2017 (SAEH) selección por ocurrencia. Proyecciones Poblacionales Morelos, 2017; Fecha de consulta: Julio 2019.

Fecha de Actualización: Julio 2019. Elaboró: Departamento de Evaluación.

**10 Principales Causas de Egresos Hospitalarios 2017, en Población de 20 a 59 años
(Tasa X 10,000 habitantes)**
MSSSA000466 HG DE CUERNAVACA DR. JOSE G. PARRES



Principales Causas de Morbilidad de 20 a 59 años de MSSSA000466 HG de Cuernavaca Dr. Jose G. Parres, 2017.

No.	PADECIMIENTO	CASOS		
		NÚM.	TASA *	% Porcentaje
c1	160 Causas obstétricas directas, excepto aborto y parto único espontáneo (solo morbilidad)	1,711	93.63	22.19
c2	161 Parto único espontáneo	1,550	84.82	20.11
c3	166 Traumatismos, envenenamientos y algunas otras consecuencias de causas externas	822	44.98	10.66
c4	139 Insuficiencia renal	784	42.90	10.17
c5	159 Aborto (solo morbilidad)	502	27.47	6.51
c6	126 Colelitiasis y colecistitis	306	16.75	3.97
c7	117 Gastritis y duodenitis	206	11.27	2.67
c8	119 Apendicitis	202	11.05	2.62
c9	120 Hernia de la cavidad abdominal	144	7.88	1.87
c10	061 Diabetes mellitus	96	5.25	1.25
	Las demás causas	1,386	75.85	17.98
	TOTAL	7,709		
		Población correspondiente (SSM) 2017:	182,741	

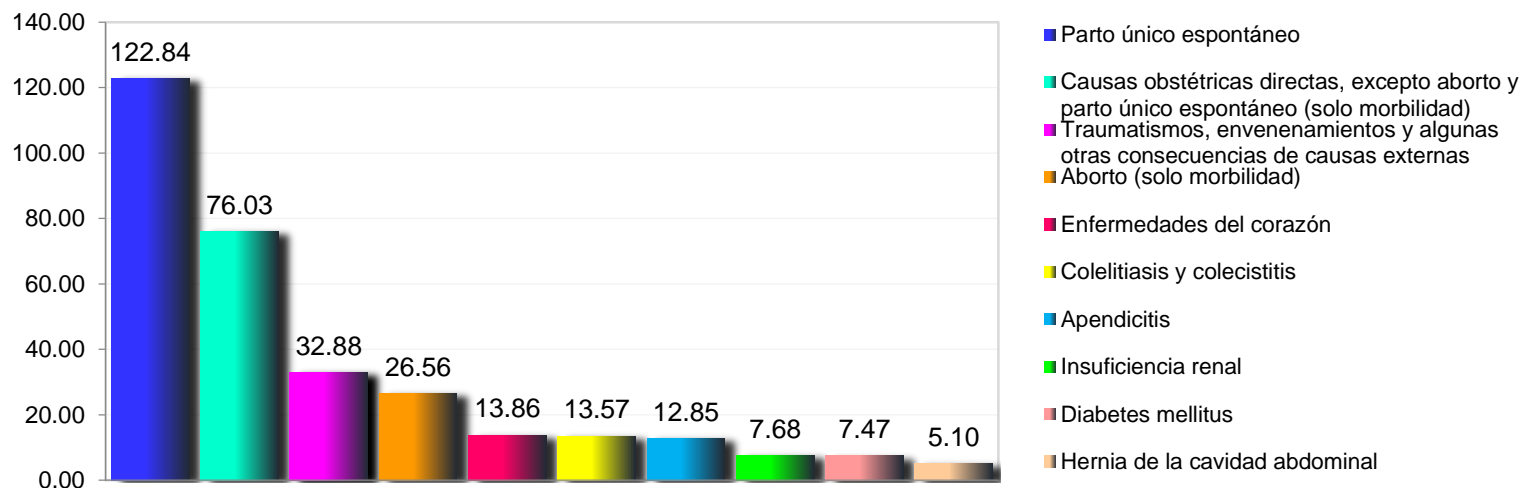
Fuente: Dirección General de Información en salud (DGIS). Cubos Dinámicos CONAPO-DGIS.

Subsistema Automatizado de Egresos hospitalarios 2017 (SAEH) selección por ocurrencia. Proyecciones Poblacionales Morelos, 2017; Fecha de consulta: Julio 2019.

Fecha de Actualización: Julio 2019. Elaboró: Departamento de Evaluación.

10 Principales Causas de Egresos Hospitalarios 2017, en Población de 20 a 59 años (Tasa X 10,000 habitantes)

MSSSA000355 HOSPITAL GENERAL DE CUAUTLA



Principales Causas de Morbilidad de 20 a 59 años de MSSSA000355 Hospital General de Cuautla, 2017.

No.	PADECIMIENTO	CASOS		
		NÚM.	TASA *	% Porcentaje
c1	161 Parto único espontáneo	1,711	122.84	31.08
c2	160 Causas obstétricas directas, excepto aborto y parto único espontáneo (solo morbilidad)	1,059	76.03	19.23
c3	166 Traumatismos, envenenamientos y algunas otras consecuencias de causas externas	458	32.88	8.32
c4	159 Aborto (solo morbilidad)	370	26.56	6.72
c5	097 Enfermedades del corazón	193	13.86	3.51
c6	126 Colelitiasis y colecistitis	189	13.57	3.43
c7	119 Apendicitis	179	12.85	3.25
c8	139 Insuficiencia renal	107	7.68	1.94
c9	061 Diabetes mellitus	104	7.47	1.89
c10	120 Hernia de la cavidad abdominal	71	5.10	1.29
	Las demás causas	1,065	76.46	19.34
	TOTAL	5,506		
		Población correspondiente (SSM) 2017: 139,288		

Fuente: Dirección General de Información en salud (DGIS). Cubos Dinámicos CONAPO-DGIS.

Subsistema Automatizado de Egresos hospitalarios 2017 (SAEH) selección por ocurrencia. Proyecciones Poblacionales Morelos, 2017; Fecha de consulta: Julio 2019.

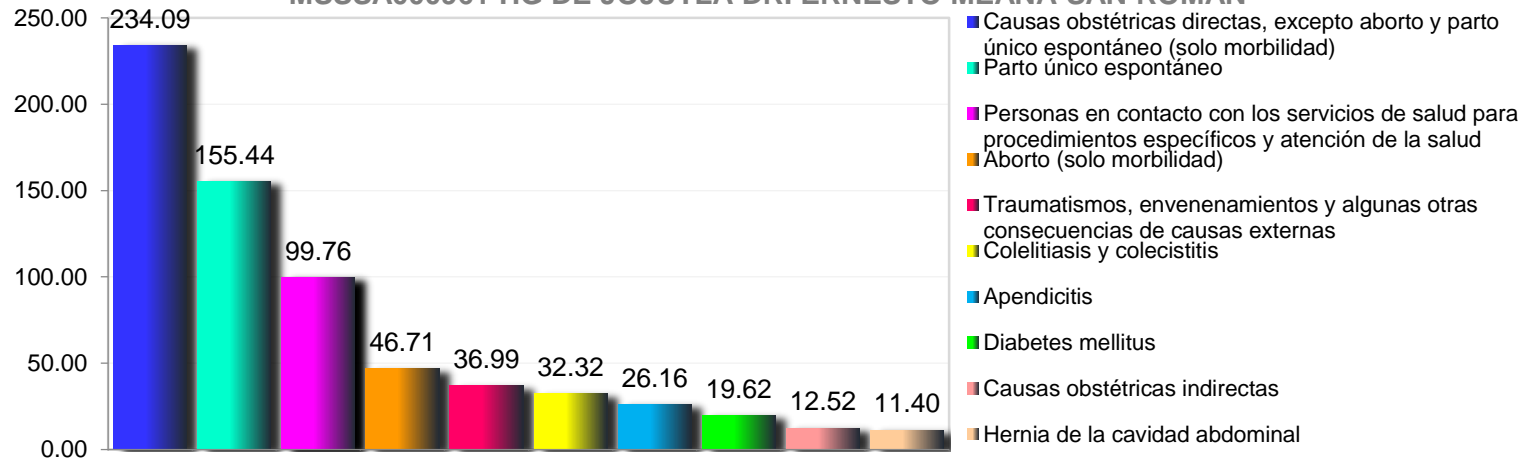
Fecha de Actualización: Julio 2019. Elaboró: Departamento de Evaluación.

Diagnóstico Estatal de Salud

D.R. © Servicios de Salud de Morelos 2019, México.

10 Principales Causas de Egresos Hospitalarios 2017, en Población de 20 a 59 años (Tasa X 10,000 habitantes)

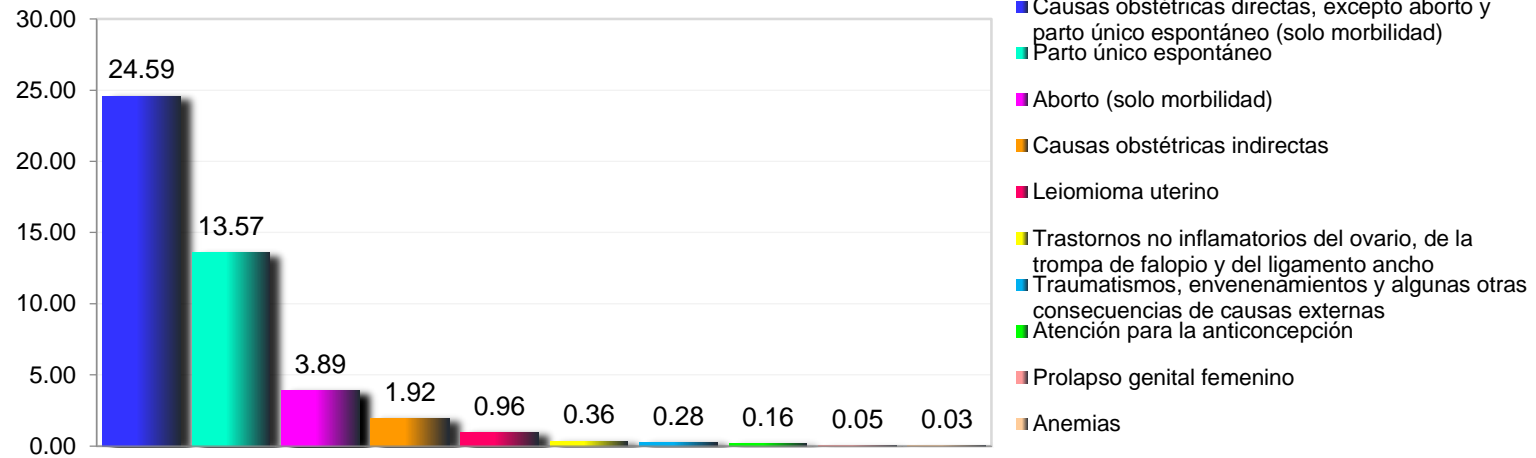
MSSSA000961 HG DE JOJUTLA DR. ERNESTO MEANA SAN ROMÁN



Principales Causas de Morbilidad de 20 a 59 años de MSSSA000961 HG de Jojutla Dr. Ernesto Meana San Román, 2017.

No.	PADECIMIENTO	CASOS		
		NÚM.	TASA *	% Porcentaje
c1	160 Causas obstétricas directas, excepto aborto y parto único espontáneo (solo morbilidad)	1,253	234.09	2.34
c2	161 Parto único espontáneo	832	155.44	1.55
c3	184 Personas en contacto con los servicios de salud para procedimientos específicos y atención de la salud	534	99.76	1.00
c4	159 Aborto (solo morbilidad)	250	46.71	0.47
c5	166 Traumatismos, envenenamientos y algunas otras consecuencias de causas externas	198	36.99	0.37
c6	126 Colelitiasis y colecistitis	173	32.32	0.32
c7	119 Apendicitis	140	26.16	0.26
c8	061 Diabetes mellitus	105	19.62	0.20
c9	162 Causas obstétricas indirectas	67	12.52	0.13
c10	120 Hernia de la cavidad abdominal	61	11.40	0.11
	Las demás causas	1,000	186.83	1.87
	TOTAL	53,526		
		Población correspondiente (SSM) 2017: 19,184		

10 Principales Causas de Egresos Hospitalarios 2017, en Población de 20 a 59 años (Tasa X 10,000 habitantes) MSSSA002361 HOSPITAL DE LA MUJER



Principales Causas de Morbilidad de 20 a 59 años de MSSSA002361 Hospital de La Mujer, 2017.

No.	PADECIMIENTO	CASOS		
		NÚM.	TASA *	% Porcentaje
c1	160 Causas obstétricas directas, excepto aborto y parto único espontáneo (solo morbilidad)	1,512	24.59	48.96
c2	161 Parto único espontáneo	834	13.57	27.01
c3	159 Aborto (solo morbilidad)	239	3.89	7.74
c4	162 Causas obstétricas indirectas	118	1.92	3.82
c5	053 Leiomioma uterino	59	0.96	1.91
c6	153 Trastornos no inflamatorios del ovario, de la trompa de falopio y del ligamento ancho	22	0.36	0.71
c7	166 Traumatismos, envenenamientos y algunas otras consecuencias de causas externas	17	0.28	0.55
c8	178 Atención para la anticoncepción	10	0.16	0.32
c9	152 Prolapso genital femenino	3	0.05	0.10
c10	058 Anemias	2	0.03	0.06
	Las demás causas	272	4.42	8.81
TOTAL		3,088		
		Población correspondiente (SSM) 2017:	614,774	

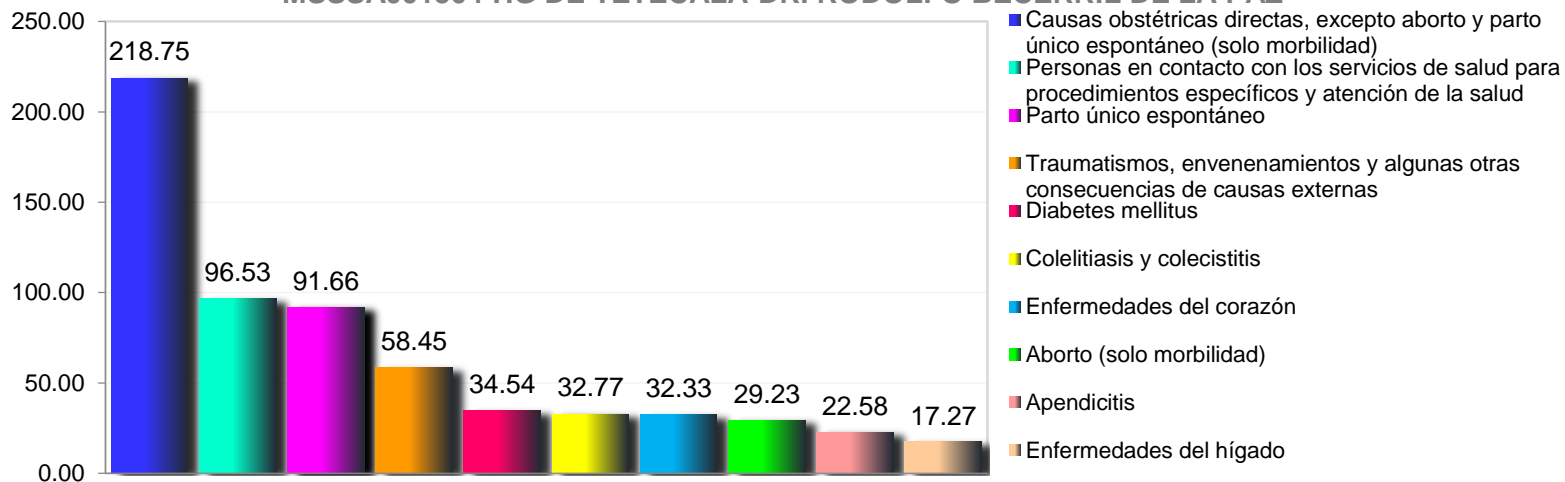
Fuente: Dirección General de Información en salud (DGIS). Cubos Dinámicos CONAPO-DGIS.

Subsistema Automatizado de Egresos hospitalarios 2017 (SAEH) selección por ocurrencia. Proyecciones Poblacionales Morelos, 2017; Fecha de consulta: Julio 2019.

Fecha de Actualización: Julio 2019. Elaboró: Departamento de Evaluación.

10 Principales Causas de Egresos Hospitalarios 2017, en Población de 20 a 59 años (Tasa X 10,000 habitantes)

MSSSA001504 HG DE TETECALA DR. RODOLFO BECERRIL DE LA PAZ

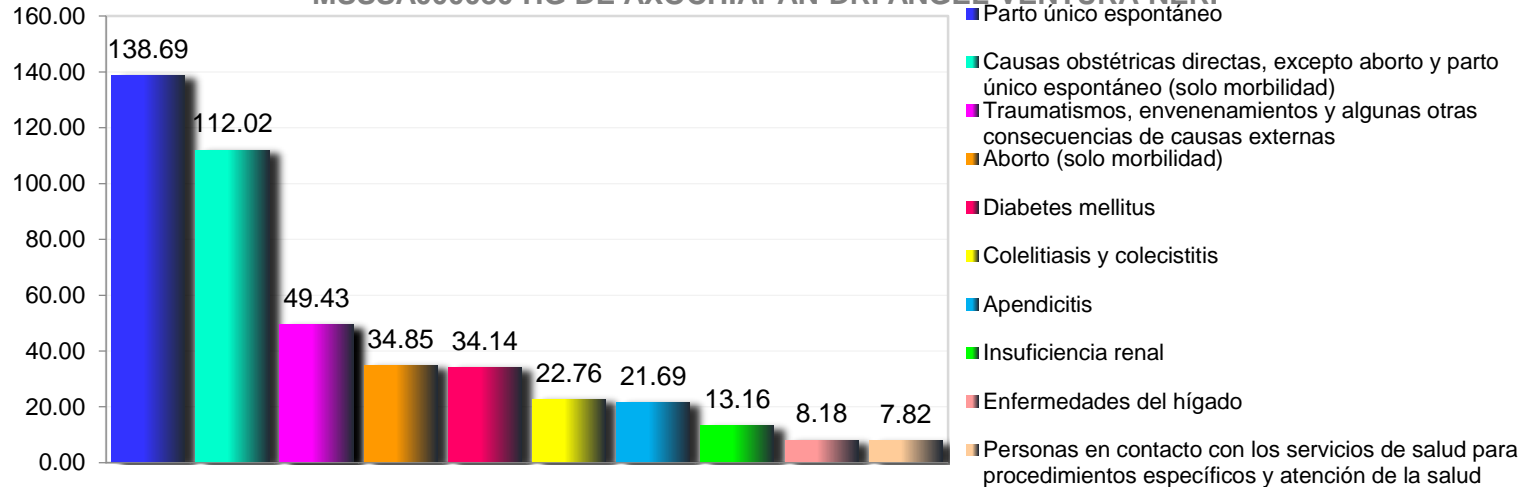


Principales Causas de Morbilidad de 20 a 59 años de MSSSA001504 HG de Tetecala Dr. Rodolfo Becerril de La Paz, 2017.

No.	PADECIMIENTO	CASOS		
		NÚM.	TASA *	% Porcentaje
c1	160 Causas obstétricas directas, excepto aborto y parto único espontáneo (solo morbilidad)	494	218.75	25.24
c2	184 Personas en contacto con los servicios de salud para procedimientos específicos y atención de la salud	218	96.53	11.14
c3	161 Parto único espontáneo	207	91.66	10.58
c4	166 Traumatismos, envenenamientos y algunas otras consecuencias de causas externas	132	58.45	6.75
c5	061 Diabetes mellitus	78	34.54	3.99
c6	126 Colelitiasis y colecistitis	74	32.77	3.78
c7	097 Enfermedades del corazón	73	32.33	3.73
c8	159 Aborto (solo morbilidad)	66	29.23	3.37
c9	119 Apendicitis	51	22.58	2.61
c10	125 Enfermedades del hígado	39	17.27	1.99
	Las demás causas	525	232.48	26.83
TOTAL		1,957		
		Población correspondiente (SSM) 2017:	22,583	

10 Principales Causas de Egresos Hospitalarios 2017, en Población de 20 a 59 años (Tasa X 10,000 habitantes)

MSSSA000080 HG DE AXOCHIAPAN DR. ÁNGEL VENTURA NERI



Principales Causas de Morbilidad de 20 a 59 años de MSSSA000080 HG de Axochiapan Dr. Ángel Ventura Neri, 2017.

No.	PADECIMIENTO	CASOS		
		NÚM.	TASA *	% Porcentaje
c1	161 Parto único espontáneo	390	138.69	25.81
c2	160 Causas obstétricas directas, excepto aborto y parto único espontáneo (solo morbilidad)	315	112.02	20.85
c3	166 Traumatismos, envenenamientos y algunas otras consecuencias de causas externas	139	49.43	9.20
c4	159 Aborto (solo morbilidad)	98	34.85	6.49
c5	061 Diabetes mellitus	96	34.14	6.35
c6	126 Colelitiasis y colecistitis	64	22.76	4.24
c7	119 Apendicitis	61	21.69	4.04
c8	139 Insuficiencia renal	37	13.16	2.45
c9	125 Enfermedades del hígado	23	8.18	1.52
c10	184 Personas en contacto con los servicios de salud para procedimientos específicos y atención de la salud	22	7.82	1.46
	Las demás causas	266	94.59	17.60
TOTAL		1,511		
		Población correspondiente (SSM) 2017: 28,120		

Fuente: Dirección General de Información en salud (DGIS). Cubos Dinámicos CONAPO-DGIS.

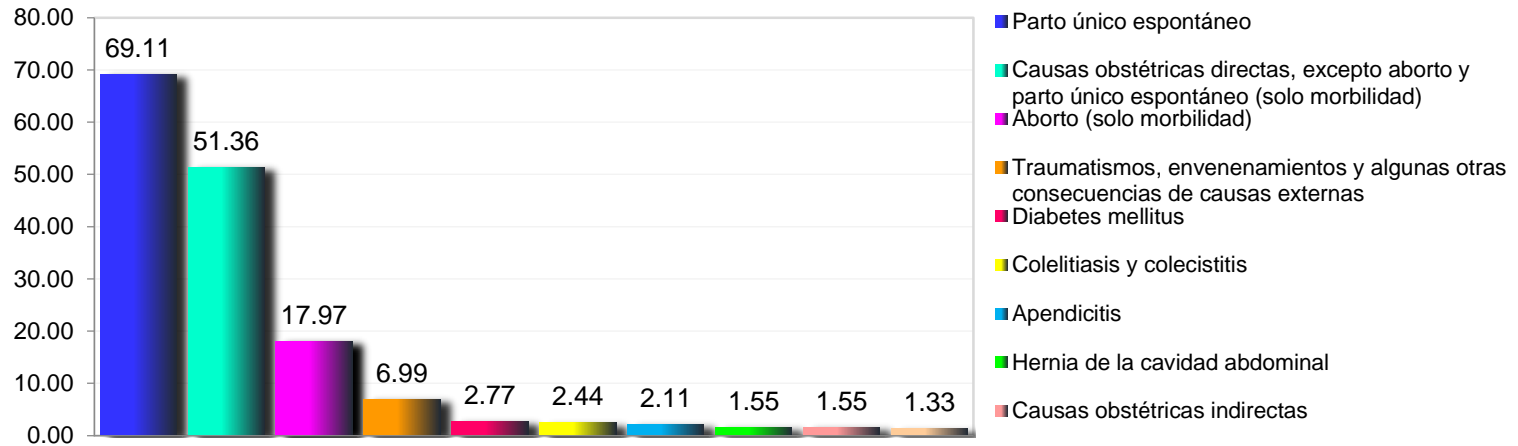
Subsistema Automatizado de Egresos hospitalarios 2017 (SAEH) selección por ocurrencia. Proyecciones Poblacionales Morelos, 2017; Fecha de consulta: Julio 2019.

Fecha de Actualización: Julio 2019. Elaboró: Departamento de Evaluación.

Diagnóstico Estatal de Salud

D.R. © Servicios de Salud de Morelos 2019, México.

10 Principales Causas de Egresos Hospitalarios 2017, en Población de 20 a 59 años (Tasa X 10,000 habitantes) MSSSA002373 HOSPITAL GENERAL DE TEMIXCO

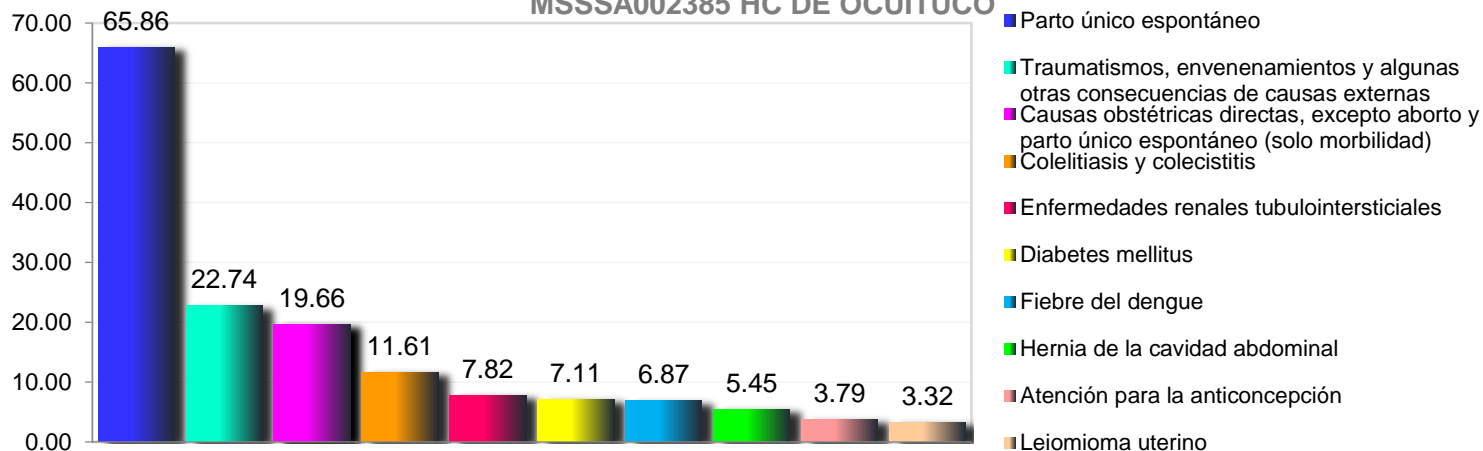


Principales Causas de Morbilidad de 20 a 59 años de MSSSA002373 Hospital General de Temixco, 2017.

No.	PADECIMIENTO	CASOS		
		NÚM.	TASA *	% Porcentaje
c1	161 Parto único espontáneo	623	69.11	40.12
c2	160 Causas obstétricas directas, excepto aborto y parto único espontáneo (solo morbilidad)	463	51.36	29.81
c3	159 Aborto (solo morbilidad)	162	17.97	10.43
c4	166 Traumatismos, envenenamientos y algunas otras consecuencias de causas externas	63	6.99	4.06
c5	061 Diabetes mellitus	25	2.77	1.61
c6	126 Colelitiasis y colecistitis	22	2.44	1.42
c7	119 Apendicitis	19	2.11	1.22
c8	120 Hernia de la cavidad abdominal	14	1.55	0.90
c9	162 Causas obstétricas indirectas	14	1.55	0.90
c10	139 Insuficiencia renal	12	1.33	0.77
	Las demás causas	136	15.09	8.76
TOTAL		1,553		
		Población correspondiente (SSM) 2017: 90,145		

10 Principales Causas de Egresos Hospitalarios 2017, en Población de 20 a 59 años (Tasa X 10,000 habitantes)

MSSSA002385 HC DE OCUITUCO



Principales Causas de Morbilidad de 20 a 59 años de MSSSA002385 HC de Ocuituco, 2017.

No.	PADECIMIENTO	CASOS		
		NÚM.	TASA *	% Porcentaje
c1	161 Parto único espontáneo	278	65.86	30.92
c2	166 Traumatismos, envenenamientos y algunas otras consecuencias de causas externas	96	22.74	10.68
c3	160 Causas obstétricas directas, excepto aborto y parto único espontáneo (solo morbilidad)	83	19.66	9.23
c4	126 Colelitiasis y colecistitis	49	11.61	5.45
c5	140 Enfermedades renales tubulointersticiales	33	7.82	3.67
c6	061 Diabetes mellitus	30	7.11	3.34
c7	035 Fiebre del dengue	29	6.87	3.23
c8	120 Hernia de la cavidad abdominal	23	5.45	2.56
c9	178 Atención para la anticoncepción	16	3.79	1.78
c10	053 Leiomioma uterino	14	3.32	1.56
	Las demás causas	248	58.75	27.59
	TOTAL	899		
	Población correspondiente (SSM) 2017:	42,212		

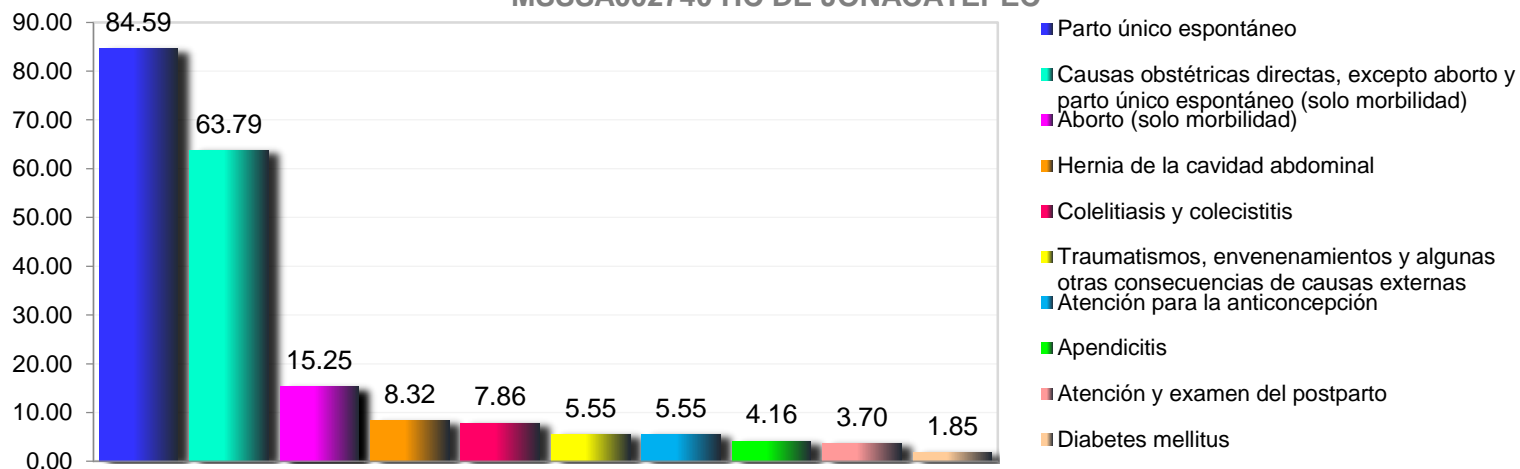
Fuente: Dirección General de Información en salud (DGIS). Cubos Dinámicos CONAPO-DGIS.

Subsistema Automatizado de Egresos hospitalarios 2017 (SAEH) selección por ocurrencia. Proyecciones Poblacionales Morelos, 2017; Fecha de consulta: Julio 2019.

Fecha de Actualización: Julio 2019. Elaboró: Departamento de Evaluación.

10 Principales Causas de Egresos Hospitalarios 2017, en Población de 20 a 59 años (Tasa X 10,000 habitantes)

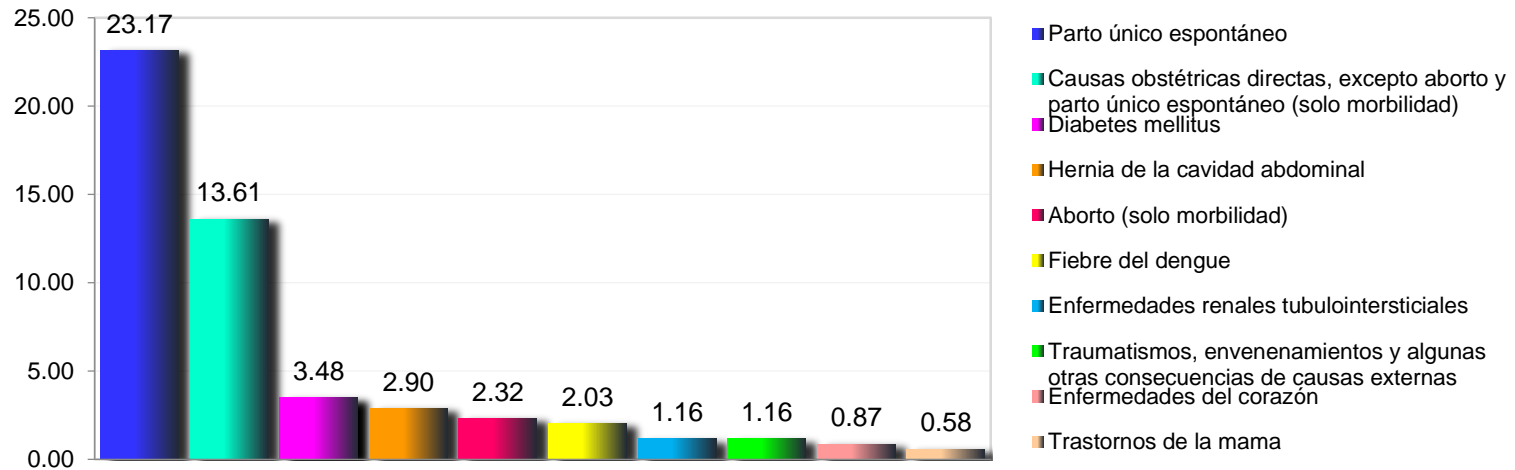
MSSSA002740 HC DE JONACATEPEC



Principales Causas de Morbilidad de 20 a 59 años de MSSSA002740 HC de Jonacatepec, 2017.

No.	PADECIMIENTO	CASOS		
		NÚM.	TASA *	% Porcentaje
c1	161 Parto único espontáneo	183	84.59	36.02
c2	160 Causas obstétricas directas, excepto aborto y parto único espontáneo (solo morbilidad)	138	63.79	27.17
c3	159 Aborto (solo morbilidad)	33	15.25	6.50
c4	120 Hernia de la cavidad abdominal	18	8.32	3.54
c5	126 Colelitiasis y colecistitis	17	7.86	3.35
c6	166 Traumatismos, envenenamientos y algunas otras consecuencias de causas externas	12	5.55	2.36
c7	178 Atención para la anticoncepción	12	5.55	2.36
c8	119 Apendicitis	9	4.16	1.77
c9	183 Atención y examen del postparto	8	3.70	1.57
c10	061 Diabetes mellitus	4	1.85	0.79
	Las demás causas	74	34.20	14.57
TOTAL		508		
Población correspondiente (SSM) 2017:		21,635		

**10 Principales Causas de Egresos Hospitalarios 2017, en Población de 20 a 59 años
(Tasa X 10,000 habitantes)**
MSSSA002344 HC PUENTE DE IXTLA DR. FERNANDO R. VIZCARRA



Principales Causas de Morbilidad de 20 a 59 años de MSSSA002344 HC Puente de Ixtla Dr. Fernando R. Vizcarra, 2017.

No.	PADECIMIENTO	CASOS		
		NÚM.	TASA *	% Porcentaje
c1	161 Parto único espontáneo	80	23.17	37.38
c2	160 Causas obstétricas directas, excepto aborto y parto único espontáneo (solo morbilidad)	47	13.61	21.96
c3	061 Diabetes mellitus	12	3.48	5.61
c4	120 Hernia de la cavidad abdominal	10	2.90	4.67
c5	159 Aborto (solo morbilidad)	8	2.32	3.74
c6	035 Fiebre del dengue	7	2.03	3.27
c7	140 Enfermedades renales tubulointersticiales	4	1.16	1.87
c8	166 Traumatismos, envenenamientos y algunas otras consecuencias de causas externas	4	1.16	1.87
c9	097 Enfermedades del corazón	3	0.87	1.40
c10	148 Trastornos de la mama	2	0.58	0.93
	Las demás causas	37	10.72	17.29
	TOTAL	214		
		Población correspondiente (SSM) 2017: 34,524		

Fuente: Dirección General de Información en salud (DGIS). Cubos Dinámicos CONAPO-DGIS.

Subsistema Automatizado de Egresos hospitalarios 2017 (SAEH) selección por ocurrencia. Proyecciones Poblacionales Morelos, 2017; Fecha de consulta: Julio 2019.

Fecha de Actualización: Julio 2019. Elaboró: Departamento de Evaluación.