

## 2.2 EGRESOS HOSPITALARIOS 2017

### 2.2.8.- Principales Causas de Morbilidad Hospitalaria, en Población de 60 y más años (Estatal, Jurisdicción y Hospitales)



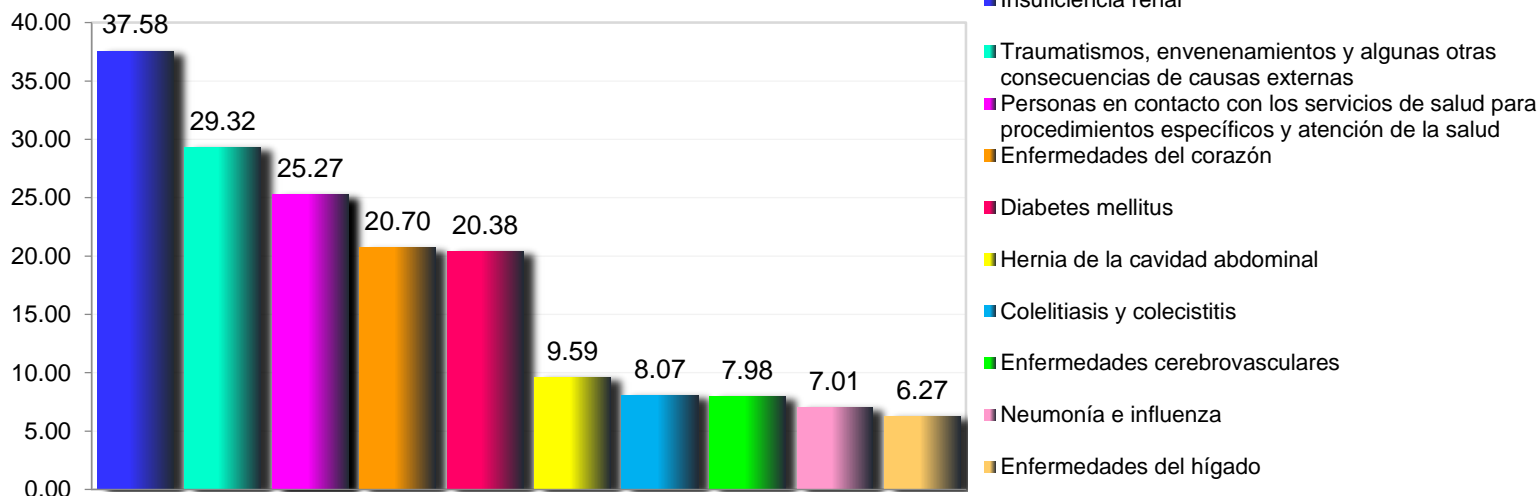
MORELOS  
2018 - 2024



MORELOS  
ANFITRION DEL MUNDO  
SEPTIEMBRE 2019  
SETE 2024



## 10 Principales Causas de Egresos Hospitalarios 2017, en Población de 60 y más años (Tasa X 10,000 habitantes) ESTATAL MORELOS



### Principales Causas de Morbilidad de 60 y más años; ESTATAL MORELOS, 2017.

No.	PADECIMIENTO	CASOS		
		NÚM.	TASA *	% Porcentaje
c1	139 Insuficiencia renal	815	37.58	15.55
c2	166 Traumatismos, envenenamientos y algunas otras consecuencias de causas externas	636	29.32	12.14
c3	184 Personas en contacto con los servicios de salud para procedimientos específicos y atención de la salud	548	25.27	10.46
c4	097 Enfermedades del corazón	449	20.70	8.57
c5	061 Diabetes mellitus	442	20.38	8.43
c6	120 Hernia de la cavidad abdominal	208	9.59	3.97
c7	126 Colelitiasis y colecistitis	175	8.07	3.34
c8	098 Enfermedades cerebrovasculares	173	7.98	3.30
c9	105 Neumonía e influenza	152	7.01	2.90
c10	125 Enfermedades del hígado	136	6.27	2.59
	Las demás causas	1507	69.48	28.75
<b>TOTAL</b>		<b>5,241</b>		
<b>Población correspondiente (SSM) 2017:</b>		<b>216,882</b>		

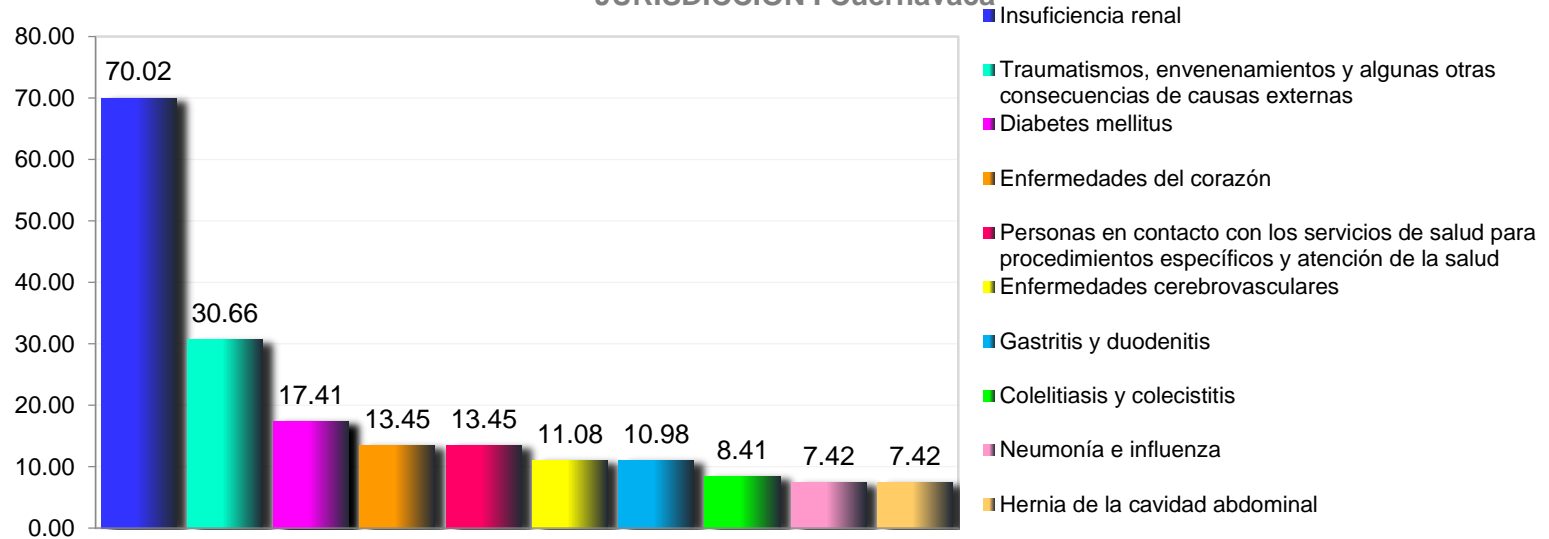


SERVICIOS  
DE SALUD

Fuente: Dirección General de Información en salud (DGIS). Cubos Dinámicos CONAPO-DGIS.  
Subsistema Automatizado de Egresos hospitalarios 2017 (SAEH) selección por ocurrencia. Proyecciones  
Poblacionales Morelos, 2017; Fecha de consulta: Julio 2019.  
Fecha de Actualización: Julio 2019. Elaboró: Departamento de Evaluación.

Diagnóstico Estatal de Salud  
D.R. © Servicios de Salud de Morelos 2019, México.

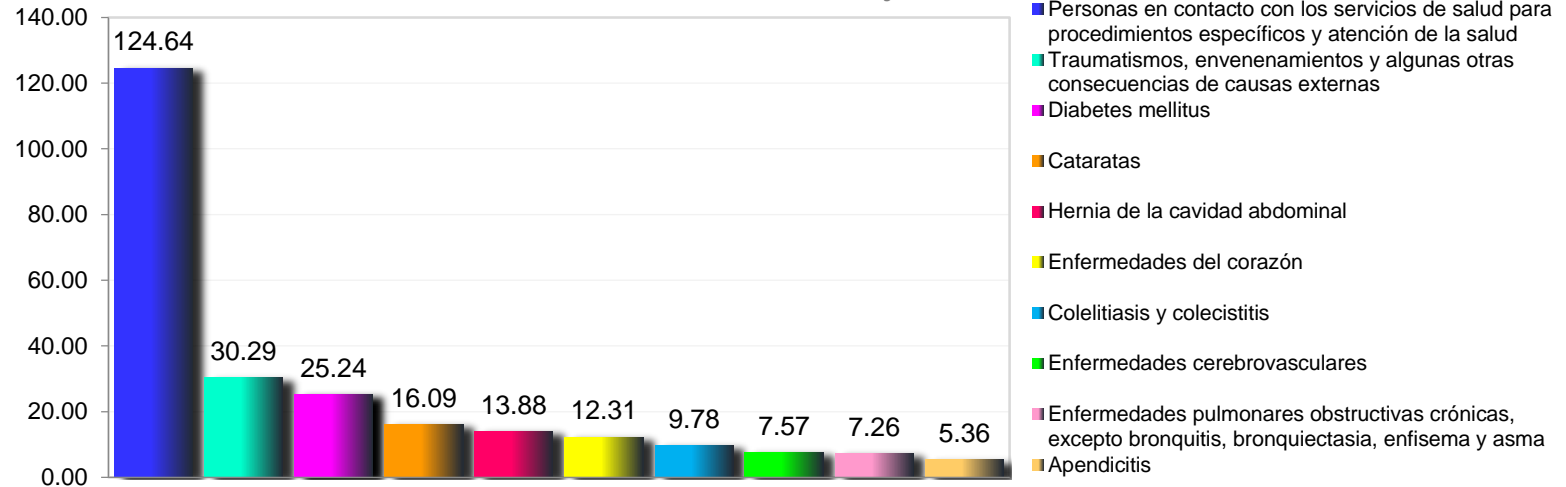
## 10 Principales Causas de Egresos Hospitalarios 2017, en Población de 60 y más años (Tasa X 10,000 habitantes) JURISDICCIÓN I Cuernavaca



### Principales Causas de Morbilidad de 60 y más años de la Jurisdicción I Cuernavaca, 2017.

No.	PADECIMIENTO	CASOS		
		NÚM.	TASA *	% Porcentaje
c1	139 Insuficiencia renal	708	70.02	27.12
c2	166 Traumatismos, envenenamientos y algunas otras consecuencias de causas externas	310	30.66	11.87
c3	061 Diabetes mellitus	176	17.41	6.74
c4	097 Enfermedades del corazón	136	13.45	5.21
c5	184 Personas en contacto con los servicios de salud para procedimientos específicos y atención de la salud	136	13.45	5.21
c6	098 Enfermedades cerebrovasculares	112	11.08	4.29
c7	117 Gastritis y duodenitis	111	10.98	4.25
c8	126 Colelitiasis y colecistitis	85	8.41	3.26
c9	105 Neumonía e influenza	75	7.42	2.87
c10	120 Hernia de la cavidad abdominal	75	7.42	2.87
	Las demás causas	687	67.95	26.31
	<b>TOTAL</b>	<b>2,611</b>		
	<b>Población correspondiente (SSM) 2017:</b>	<b>101,107</b>		

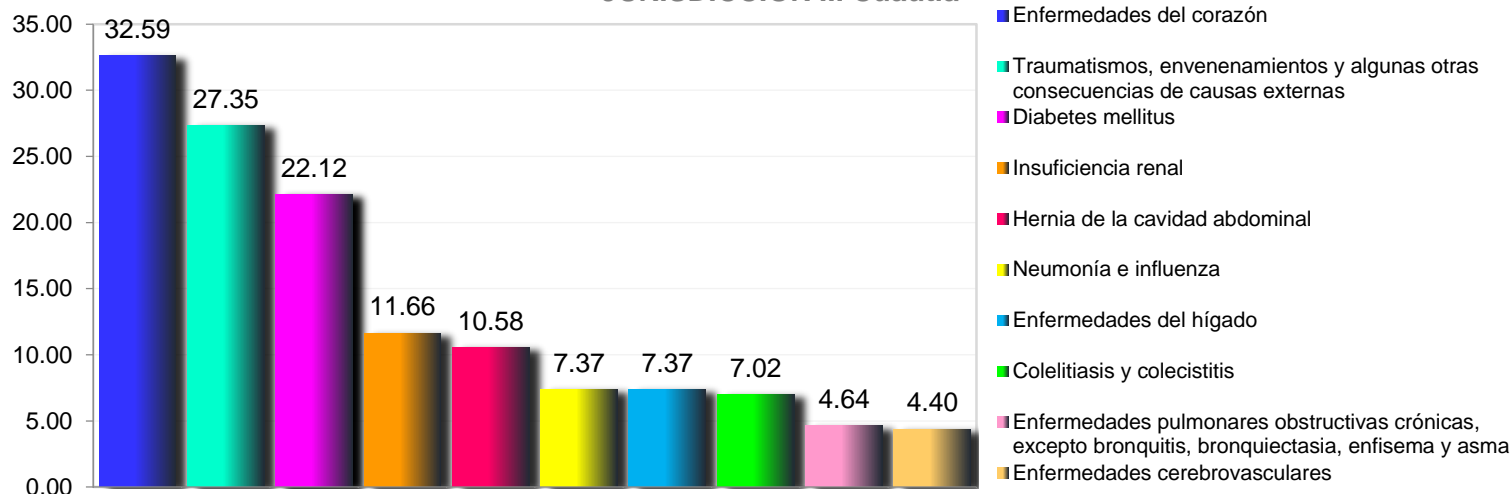
## 10 Principales Causas de Egresos Hospitalarios 2017, en Población de 60 y más años (Tasa X 10,000 habitantes) JURISDICCIÓN II Jojutla



### Principales Causas de Morbilidad de 60 y más años de la Jurisdicción II Jojutla, 2017.

No.	PADECIMIENTO	CASOS		
		NÚM.	TASA *	% Porcentaje
c1	184 Personas en contacto con los servicios de salud para procedimientos específicos y atención de la salud	395	124.64	39.90
c2	166 Traumatismos, envenenamientos y algunas otras consecuencias de causas externas	96	30.29	9.70
c3	061 Diabetes mellitus	80	25.24	8.08
c4	088 Cataratas	51	16.09	5.15
c5	120 Hernia de la cavidad abdominal	44	13.88	4.44
c6	097 Enfermedades del corazón	39	12.31	3.94
c7	126 Colelitiasis y colecistitis	31	9.78	3.13
c8	098 Enfermedades cerebrovasculares	24	7.57	2.42
c9	113 Enfermedades pulmonares obstructivas crónicas, excepto bronquitis, bronquiectasia, enfisema y asma	23	7.26	2.32
c10	119 Apendicitis	17	5.36	1.72
	Las demás causas	190	59.95	19.19
	<b>TOTAL</b>	<b>990</b>		
<b>Población correspondiente (SSM) 2017:</b>		<b>31,691</b>		

## 10 Principales Causas de Egresos Hospitalarios 2017, en Población de 60 y más años (Tasa X 10,000 habitantes) JURISDICCIÓN III Cuautla

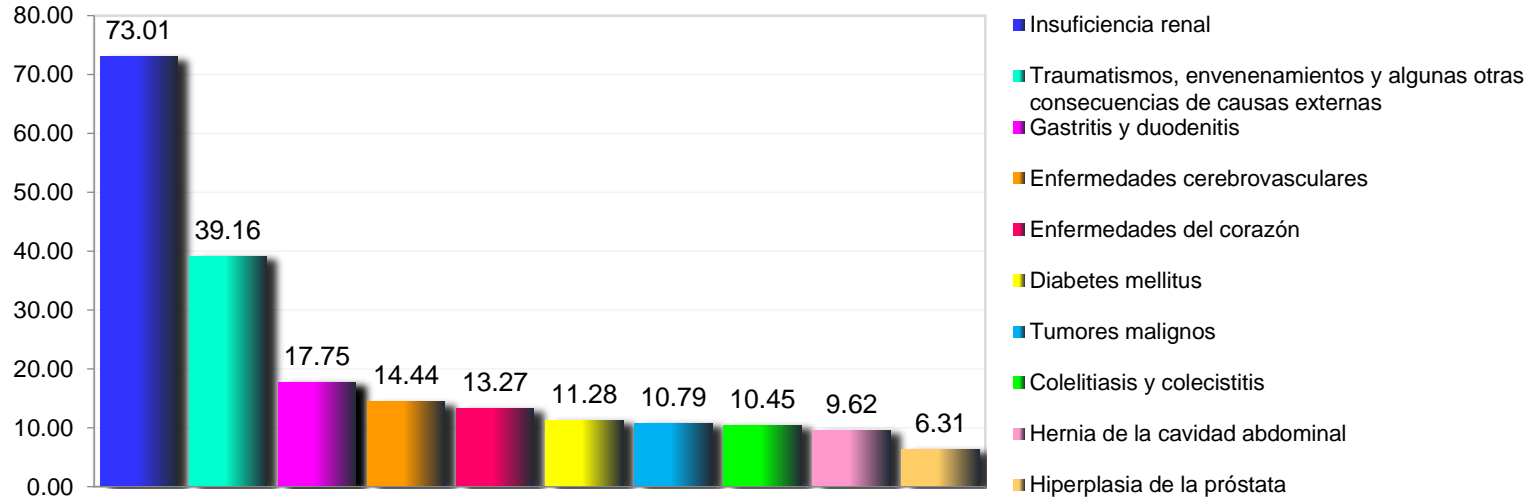


### Principales Causas de Morbilidad de 60 y más años de la Jurisdicción III Cuautla, 2017.

No.	PADECIMIENTO	CASOS		
		NÚM.	TASA *	% Porcentaje
c1	097 Enfermedades del corazón	274	32.59	16.71
c2	166 Traumatismos, envenenamientos y algunas otras consecuencias de causas externas	230	27.35	14.02
c3	061 Diabetes mellitus	186	22.12	11.34
c4	139 Insuficiencia renal	98	11.66	5.98
c5	120 Hernia de la cavidad abdominal	89	10.58	5.43
c6	105 Neumonía e influenza	62	7.37	3.78
c7	125 Enfermedades del hígado	62	7.37	3.78
c8	126 Colelitiasis y colecistitis	59	7.02	3.60
c9	113 Enfermedades pulmonares obstructivas crónicas, excepto bronquitis, bronquiectasia, enfisema y asma	39	4.64	2.38
c10	098 Enfermedades cerebrovasculares	37	4.40	2.26
	Las demás causas	504	59.94	30.73
	<b>TOTAL</b>	<b>1,640</b>		
		<b>Población correspondiente (SSM) 2017:</b>	<b>84,084</b>	

## 10 Principales Causas de Egresos Hospitalarios 2017, en Población de 60 y más años (Tasa X 10,000 habitantes)

### MSSSA000466 HG DE CUERNAVACA DR. JOSE G. PARRES



#### Principales Causas de Morbilidad de 60 y más años de MSSSA000466 HG de Cuernavaca Dr. Jose G. Parres, 2017.

No.	PADECIMIENTO	CASOS		
		NÚM.	TASA *	% Porcentaje
c1	139 Insuficiencia renal	440	73.01	26.28
c2	166 Traumatismos, envenenamientos y algunas otras consecuencias de causas externas	236	39.16	14.10
c3	117 Gastritis y duodenitis	107	17.75	6.39
c4	098 Enfermedades cerebrovasculares	87	14.44	5.20
c5	097 Enfermedades del corazón	80	13.27	4.78
c6	061 Diabetes mellitus	68	11.28	4.06
c7	049 Tumores malignos	65	10.79	3.88
c8	126 Colelitiasis y colecistitis	63	10.45	3.76
c9	120 Hernia de la cavidad abdominal	58	9.62	3.46
c10	144 Hiperplasia de la próstata	38	6.31	2.27
	Las demás causas	432	71.68	25.81
<b>TOTAL</b>		<b>1,674</b>		
		<b>Población correspondiente (SSM) 2017:</b>	<b>60,266</b>	

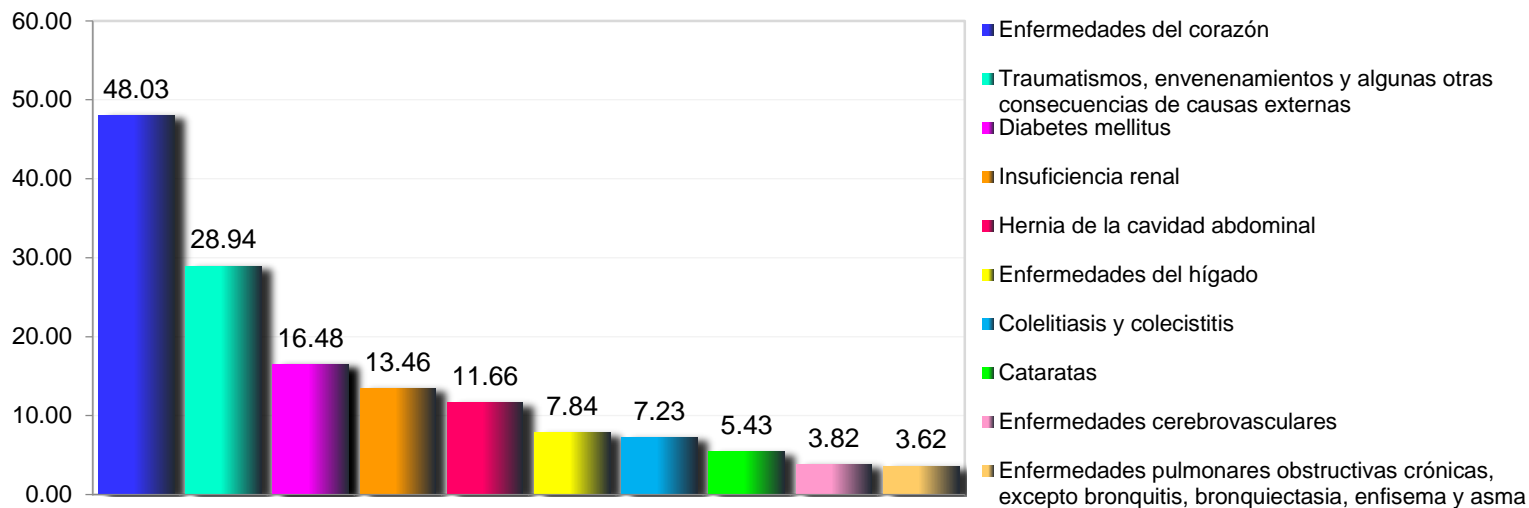
Fuente: Dirección General de Información en salud (DGIS). Cubos Dinámicos CONAPO-DGIS.

Subsistema Automatizado de Egresos hospitalarios 2017 (SAEH) selección por ocurrencia. Proyecciones Poblacionales Morelos, 2017; Fecha de consulta: Julio 2019.

Fecha de Actualización: Julio 2019. Elaboró: Departamento de Evaluación.

## 10 Principales Causas de Egresos Hospitalarios 2017, en Población de 60 y más años (Tasa X 10,000 habitantes)

### MSSSA000355 HOSPITAL GENERAL DE CUAUTLA



### Principales Causas de Morbilidad de 60 y más años de MSSSA000355 Hospital General de Cuautla, 2017.

No.	PADECIMIENTO	CASOS		
		NÚM.	TASA *	% Porcentaje
c1	097 Enfermedades del corazón	239	48.03	22.78
c2	166 Traumatismos, envenenamientos y algunas otras consecuencias de causas externas	144	28.94	13.73
c3	061 Diabetes mellitus	82	16.48	7.82
c4	139 Insuficiencia renal	67	13.46	6.39
c5	120 Hernia de la cavidad abdominal	58	11.66	5.53
c6	125 Enfermedades del hígado	39	7.84	3.72
c7	126 Colelitiasis y colecistitis	36	7.23	3.43
c8	088 Cataratas	27	5.43	2.57
c9	098 Enfermedades cerebrovasculares	19	3.82	1.81
c10	113 Enfermedades pulmonares obstructivas crónicas, excepto bronquitis, bronquiectasia, enfisema y asma	18	3.62	1.72
	Las demás causas	320	64.31	30.51
<b>TOTAL</b>		<b>1,049</b>		
<b>Población correspondiente (SSM) 2017:</b>		<b>49,761</b>		

Fuente: Dirección General de Información en salud (DGIS). Cubos Dinámicos CONAPO-DGIS.

Subsistema Automatizado de Egresos hospitalarios 2017 (SAEH) selección por ocurrencia. Proyecciones Poblacionales Morelos, 2017; Fecha de consulta: Julio 2019.

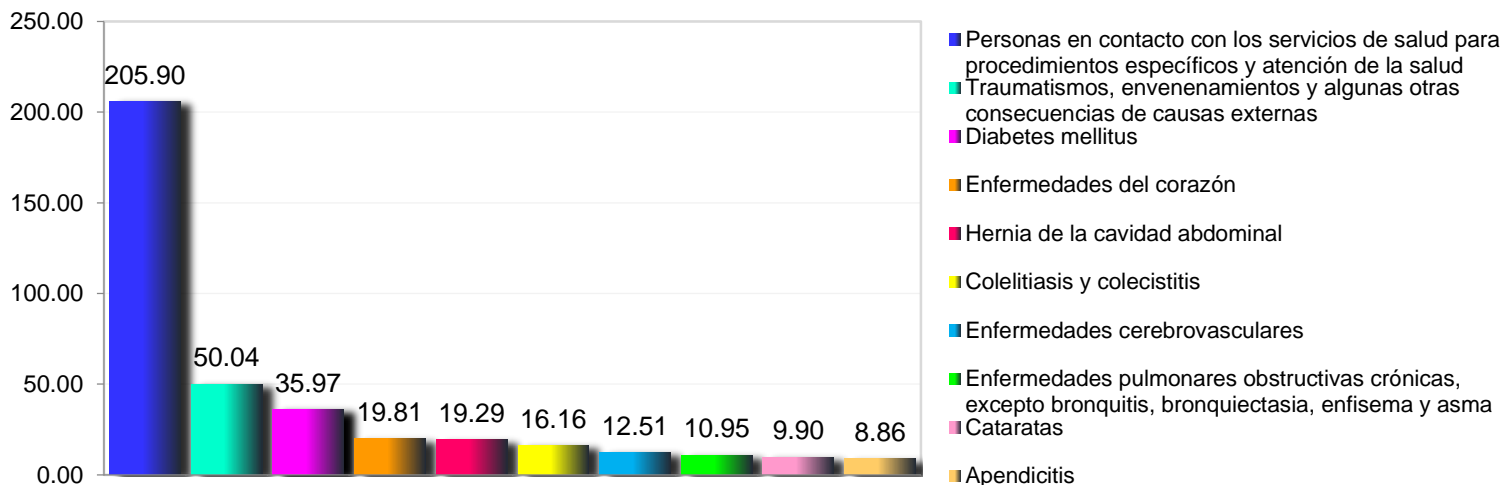
Fecha de Actualización: Julio 2019. Elaboró: Departamento de Evaluación.

Diagnóstico Estatal de Salud

D.R. © Servicios de Salud de Morelos 2019, México.

## 10 Principales Causas de Egresos Hospitalarios 2017, en Población de 60 y más años (Tasa X 10,000 habitantes)

MSSSA000961 HG DE JOJUTLA DR. ERNESTO MEANA SAN ROMÁN



### Principales Causas de Morbilidad de 60 y más años de MSSSA000961 HG de Jojutla Dr. Ernesto Meana San Román, 2017.

No.	PADECIMIENTO	CASOS		
		NÚM.	TASA *	% Porcentaje
c1	184 Personas en contacto con los servicios de salud para procedimientos específicos y atención de la salud	395	205.90	29.19
c2	166 Traumatismos, envenenamientos y algunas otras consecuencias de causas externas	96	50.04	7.10
c3	061 Diabetes mellitus	69	35.97	5.10
c4	097 Enfermedades del corazón	38	19.81	2.81
c5	120 Hernia de la cavidad abdominal	37	19.29	2.73
c6	126 Colelitiasis y colecistitis	31	16.16	2.29
c7	098 Enfermedades cerebrovasculares	24	12.51	1.77
c8	113 Enfermedades pulmonares obstructivas crónicas, excepto bronquitis, bronquiectasia, enfisema y asma	21	10.95	1.55
c9	088 Cataratas	19	9.90	1.40
c10	119 Apendicitis	17	8.86	1.26
	Las demás causas	606	315.89	44.79
<b>TOTAL</b>		<b>1,353</b>		
<b>Población correspondiente (SSM) 2017:</b>		<b>19,184</b>		

Fuente: Dirección General de Información en salud (DGIS). Cubos Dinámicos CONAPO-DGIS.

Subsistema Automatizado de Egresos hospitalarios 2017 (SAEH) selección por ocurrencia. Proyecciones Poblacionales Morelos, 2017; Fecha de consulta: Julio 2019.

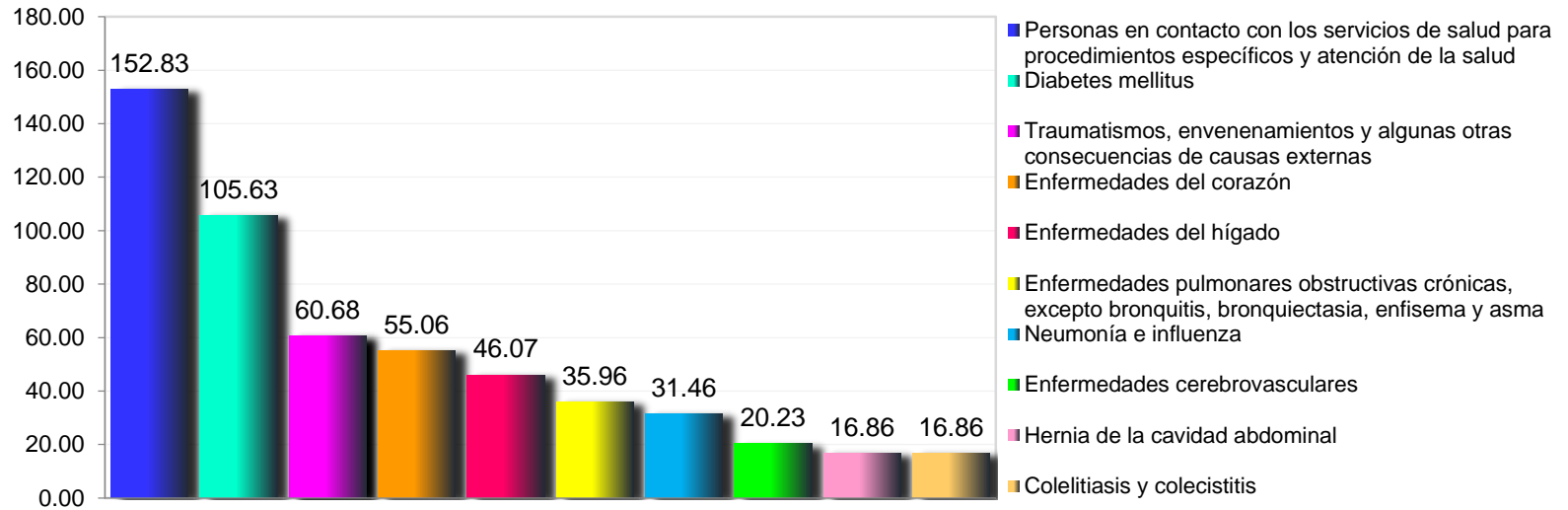
Fecha de Actualización: Julio 2019. Elaboró: Departamento de Evaluación.

Diagnóstico Estatal de Salud

D.R. © Servicios de Salud de Morelos 2019, México.



**10 Principales Causas de Egresos Hospitalarios 2017, en Población de 60 y más años**  
**(Tasa X 10,000 habitantes)**  
**MSSSA001504 HG DE TETECALA DR. RODOLFO BECERRIL DE LA PAZ**

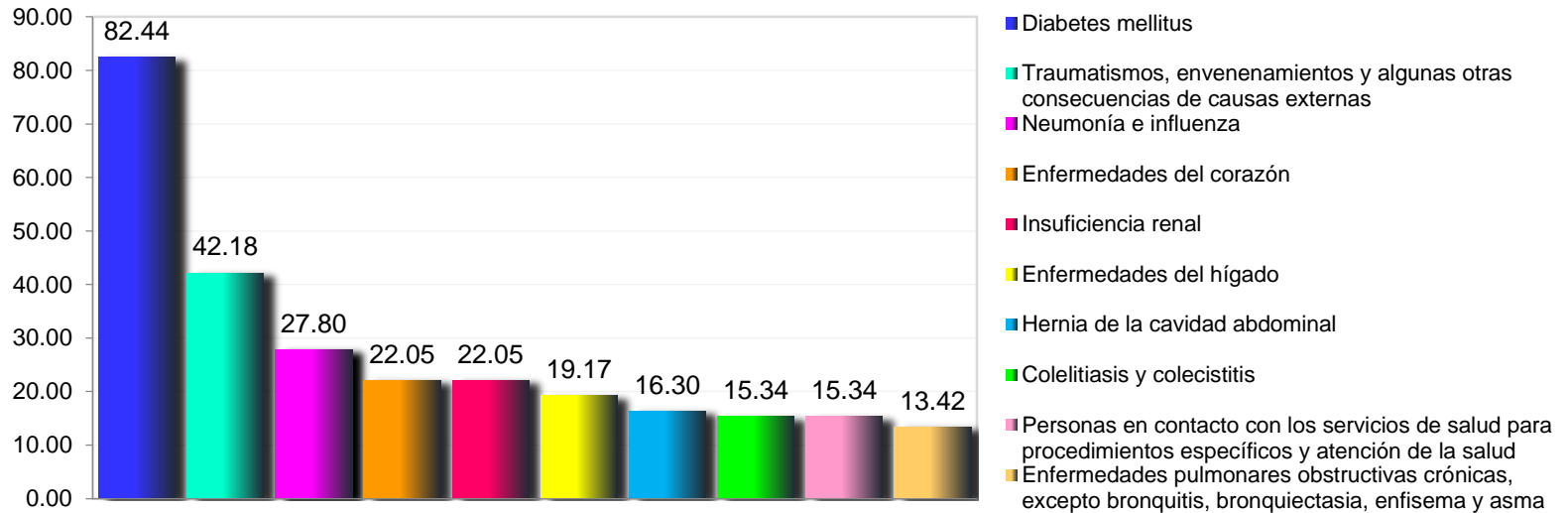


**Principales Causas de Morbilidad de 60 y más años de MSSSA001504 HG de Tetecala Dr. Rodolfo Becerril de La Paz, 2017.**

No.	PADECIMIENTO	CASOS		
		NÚM.	TASA *	% Porcentaje
c1	184 Personas en contacto con los servicios de salud para procedimientos específicos y atención de la salud	136	152.83	17.46
c2	061 Diabetes mellitus	94	105.63	12.07
c3	166 Traumatismos, envenenamientos y algunas otras consecuencias de causas externas	54	60.68	6.93
c4	097 Enfermedades del corazón	49	55.06	6.29
c5	125 Enfermedades del hígado	41	46.07	5.26
c6	113 Enfermedades pulmonares obstructivas crónicas, excepto bronquitis, bronquiectasia, enfisema y asma	32	35.96	4.11
c7	105 Neumonía e influenza	28	31.46	3.59
c8	098 Enfermedades cerebrovasculares	18	20.23	2.31
c9	120 Hernia de la cavidad abdominal	15	16.86	1.93
c10	126 Colelitiasis y colecistitis	15	16.86	1.93
	Las demás causas	297	333.75	38.13
<b>TOTAL</b>		<b>779</b>		
		<b>Población correspondiente (SSM) 2017:</b>	<b>8,899</b>	

## 10 Principales Causas de Egresos Hospitalarios 2017, en Población de 60 y más años (Tasa X 10,000 habitantes)

### MSSSA000080 HG DE AXOCHIAPAN DR. ÁNGEL VENTURA NERI



### Principales Causas de Morbilidad de 60 y más años de MSSSA000080 HG de Axochiapan Dr. Ángel Ventura Neri, 2017.

No.	PADECIMIENTO	CASOS		
		NÚM.	TASA *	% Porcentaje
c1	061 Diabetes mellitus	86	82.44	17.95
c2	166 Traumatismos, envenenamientos y algunas otras consecuencias de causas externas	44	42.18	9.19
c3	105 Neumonía e influenza	29	27.80	6.05
c4	097 Enfermedades del corazón	23	22.05	4.80
c5	139 Insuficiencia renal	23	22.05	4.80
c6	125 Enfermedades del hígado	20	19.17	4.18
c7	120 Hernia de la cavidad abdominal	17	16.30	3.55
c8	126 Colelitiasis y colecistitis	16	15.34	3.34
c9	184 Personas en contacto con los servicios de salud para procedimientos específicos y atención de la salud	16	15.34	3.34
c10	113 Enfermedades pulmonares obstructivas crónicas, excepto bronquitis, bronquiectasia, enfisema y asma	14	13.42	2.92
	Las demás causas	191	183.09	39.87
	<b>TOTAL</b>	<b>479</b>		
	<b>Población correspondiente (SSM) 2017:</b>	<b>10,432</b>		

Fuente: Dirección General de Información en salud (DGIS). Cubos Dinámicos CONAPO-DGIS.

Subsistema Automatizado de Egresos hospitalarios 2017 (SAEH) selección por ocurrencia. Proyecciones Poblacionales Morelos, 2017; Fecha de consulta: Julio 2019.

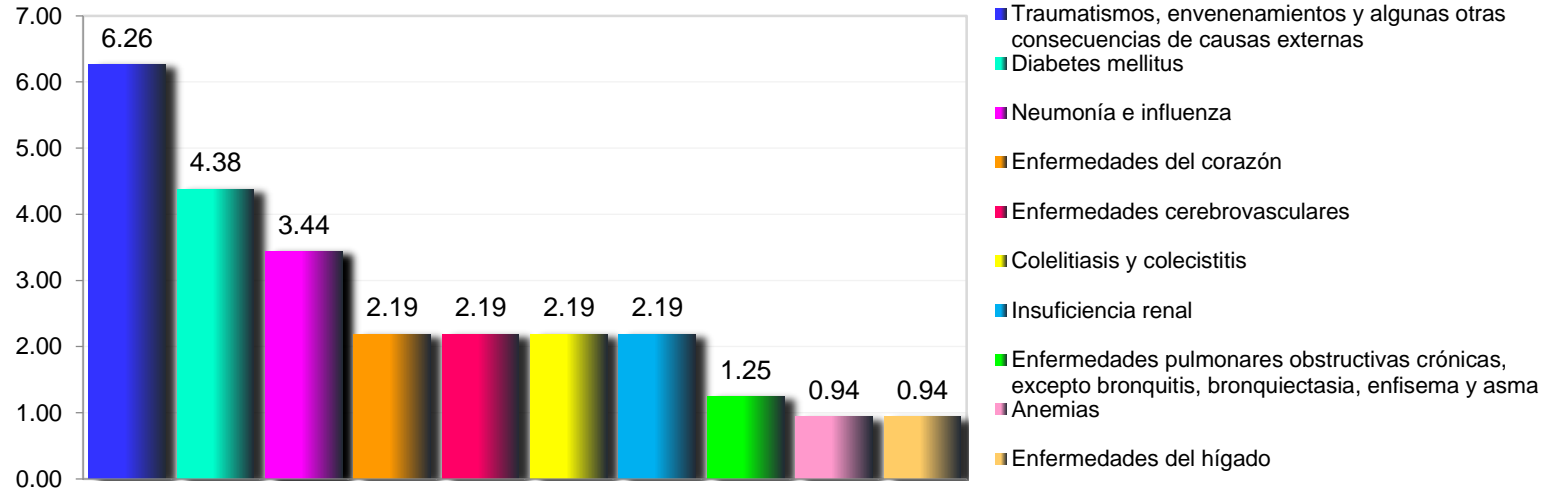
Fecha de Actualización: Julio 2019. Elaboró: Departamento de Evaluación.

Diagnóstico Estatal de Salud

D.R. © Servicios de Salud de Morelos 2019, México.



## 10 Principales Causas de Egresos Hospitalarios 2017, en Población de 60 y más años (Tasa X 10,000 habitantes) MSSSA002373 HOSPITAL GENERAL DE TEMIXCO



### Principales Causas de Morbilidad de 60 y más años de MSSSA002373 Hospital General de Temixco, 2017.

No.	PADECIMIENTO	CASOS		
		NÚM.	TASA *	% Porcentaje
c1	166 Traumatismos, envenenamientos y algunas otras consecuencias de causas externas	20	6.26	13.99
c2	061 Diabetes mellitus	14	4.38	9.79
c3	105 Neumonía e influenza	11	3.44	7.69
c4	097 Enfermedades del corazón	7	2.19	4.90
c5	098 Enfermedades cerebrovasculares	7	2.19	4.90
c6	126 Colelitiasis y colecistitis	7	2.19	4.90
c7	139 Insuficiencia renal	7	2.19	4.90
c8	113 Enfermedades pulmonares obstructivas crónicas, excepto bronquitis, bronquiectasia, enfisema y asma	4	1.25	2.80
c9	058 Anemias	3	0.94	2.10
c10	125 Enfermedades del hígado	3	0.94	2.10
	Las demás causas	60	18.78	41.96
<b>TOTAL</b>		<b>143</b>		
		<b>Población correspondiente (SSM) 2017:</b>	<b>31,942</b>	

Fuente: Dirección General de Información en salud (DGIS). Cubos Dinámicos CONAPO-DGIS.

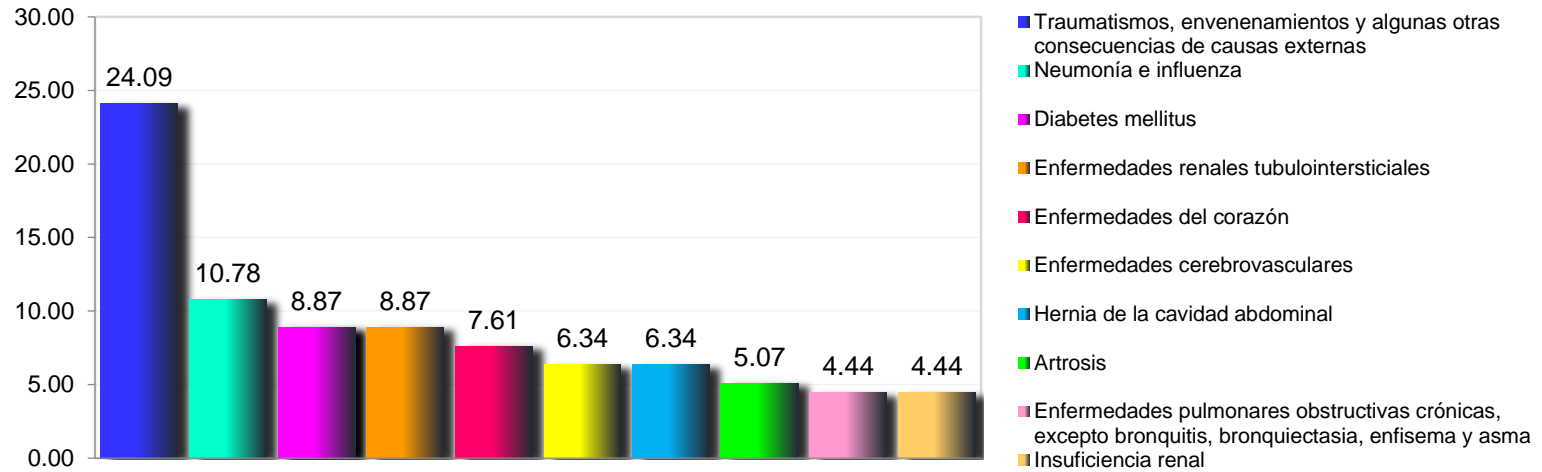
Subsistema Automatizado de Egresos hospitalarios 2017 (SAEH) selección por ocurrencia. Proyecciones Poblacionales Morelos, 2017; Fecha de consulta: Julio 2019.

Fecha de Actualización: Julio 2019. Elaboró: Departamento de Evaluación.

Diagnóstico Estatal de Salud

D.R. © Servicios de Salud de Morelos 2019, México.

## 10 Principales Causas de Egresos Hospitalarios 2017, en Población de 60 y más años (Tasa X 10,000 habitantes) MSSSA002385 HC DE OCUITUCO



### Principales Causas de Morbilidad de 60 y más años de MSSSA002385 HC de Ocuituco, 2017.

No.	PADECIMIENTO	CASOS		
		NÚM.	TASA *	% Porcentaje
c1	166 Traumatismos, envenenamientos y algunas otras consecuencias de causas externas	38	24.09	15.38
c2	105 Neumonía e influenza	17	10.78	6.88
c3	061 Diabetes mellitus	14	8.87	5.67
c4	140 Enfermedades renales tubulointersticiales	14	8.87	5.67
c5	097 Enfermedades del corazón	12	7.61	4.86
c6	098 Enfermedades cerebrovasculares	10	6.34	4.05
c7	120 Hernia de la cavidad abdominal	10	6.34	4.05
c8	131 Artrosis	8	5.07	3.24
c9	113 Enfermedades pulmonares obstructivas crónicas, excepto bronquitis, bronquiectasia, enfisema y asma	7	4.44	2.83
c10	139 Insuficiencia renal	7	4.44	2.83
	Las demás causas	110	69.73	44.53
	<b>TOTAL</b>	<b>247</b>		
		<b>Población correspondiente (SSM) 2017:</b>	<b>15,776</b>	

Fuente: Dirección General de Información en salud (DGIS). Cubos Dinámicos CONAPO-DGIS.

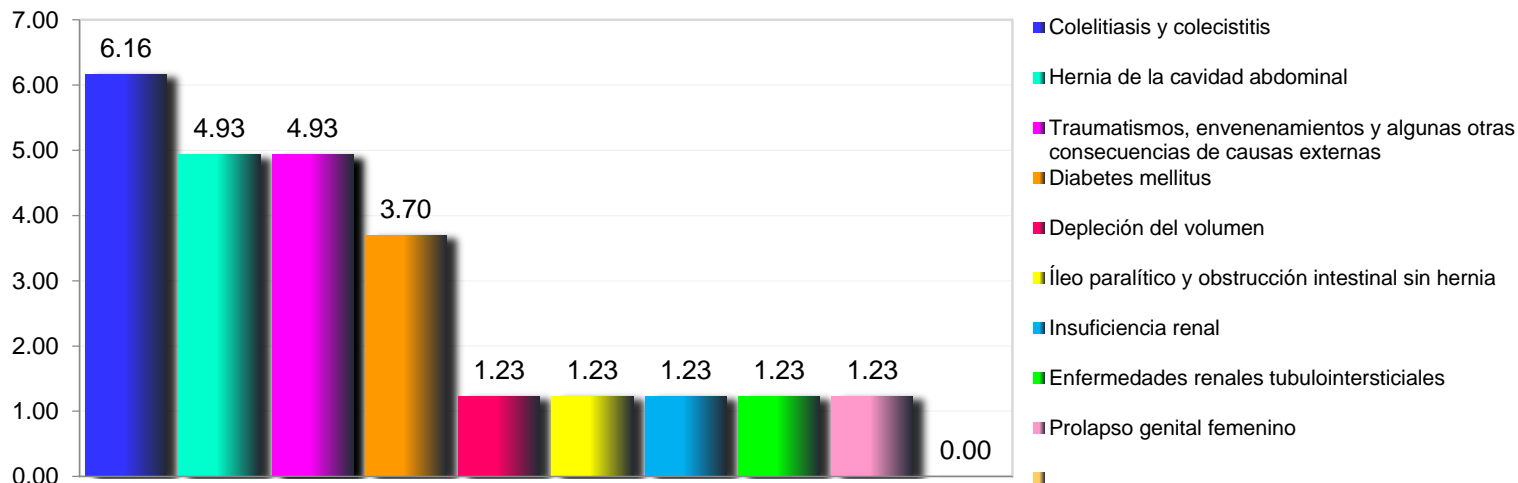
Subsistema Automatizado de Egresos hospitalarios 2017 (SAEH) selección por ocurrencia. Proyecciones Poblacionales Morelos, 2017; Fecha de consulta: Julio 2019.

Fecha de Actualización: Julio 2019. Elaboró: Departamento de Evaluación.

Diagnóstico Estatal de Salud

D.R. © Servicios de Salud de Morelos 2019, México.

## 10 Principales Causas de Egresos Hospitalarios 2017, en Población de 60 y más años (Tasa X 10,000 habitantes) MSSSA002740 HC DE JONACATEPEC



### Principales Causas de Morbilidad de 60 y más años de MSSSA002740 HC de Jonacatepec, 2017.

No.	PADECIMIENTO	CASOS		
		NÚM.	TASA *	% Porcentaje
c1	126 Colelitiasis y colecistitis	5	6.16	16.13
c2	120 Hernia de la cavidad abdominal	4	4.93	12.90
c3	166 Traumatismos, envenenamientos y algunas otras consecuencias de causas externas	4	4.93	12.90
c4	061 Diabetes mellitus	3	3.70	9.68
c5	064 Depleción del volumen	1	1.23	3.23
c6	122 Íleo paralítico y obstrucción intestinal sin hernia	1	1.23	3.23
c7	139 Insuficiencia renal	1	1.23	3.23
c8	140 Enfermedades renales tubulointersticiales	1	1.23	3.23
c9	152 Prolapso genital femenino	1	1.23	3.23
c10		0	0.00	0.00
	Las demás causas	10	12.32	32.26
	<b>TOTAL</b>	<b>31</b>		
	<b>Población correspondiente (SSM) 2017:</b>	<b>8,115</b>		

Fuente: Dirección General de Información en salud (DGIS). Cubos Dinámicos CONAPO-DGIS.

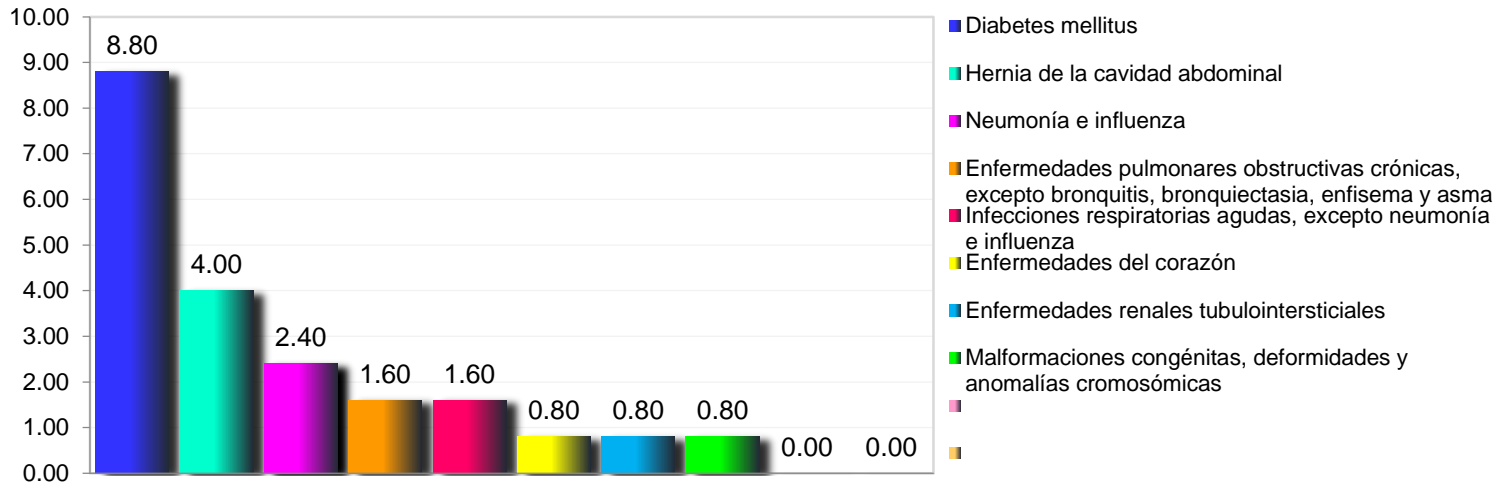
Subsistema Automatizado de Egresos hospitalarios 2017 (SAEH) selección por ocurrencia. Proyecciones Poblacionales Morelos, 2017; Fecha de consulta: Julio 2019.

Fecha de Actualización: Julio 2019. Elaboró: Departamento de Evaluación.

Diagnóstico Estatal de Salud

D.R. © Servicios de Salud de Morelos 2019, México.

**10 Principales Causas de Egresos Hospitalarios 2017, en Población de 60 y más años  
(Tasa X 10,000 habitantes)**  
**MSSSA002344 HC PUENTE DE IXTLA DR. FERNANDO R. VIZCARRA**



**Principales Causas de Morbilidad de 60 y más años de MSSSA002344 HC Puente de Ixtla Dr. Fernando R. Vizcarra, 2017.**

No.	PADECIMIENTO	CASOS		
		NÚM.	TASA *	% Porcentaje
c1	061 Diabetes mellitus	11	8.80	28.95
c2	120 Hernia de la cavidad abdominal	5	4.00	13.16
c3	105 Neumonía e influenza	3	2.40	7.89
c4	113 Enfermedades pulmonares obstructivas crónicas, excepto bronquitis, bronquiectasia, enfisema y asma	2	1.60	5.26
c5	104 Infecciones respiratorias agudas, excepto neumonía e influenza	2	1.60	5.26
c6	097 Enfermedades del corazón	1	0.80	2.63
c7	140 Enfermedades renales tubulointersticiales	1	0.80	2.63
c8	165 Malformaciones congénitas, deformidades y anomalías cromosómicas	1	0.80	2.63
c9		0	0.00	0.00
c10		0	0.00	0.00
	Las demás causas	12	9.59	31.58
	<b>TOTAL</b>	<b>38</b>		
		<b>Población correspondiente (SSM) 2017:</b>	<b>12,507</b>	