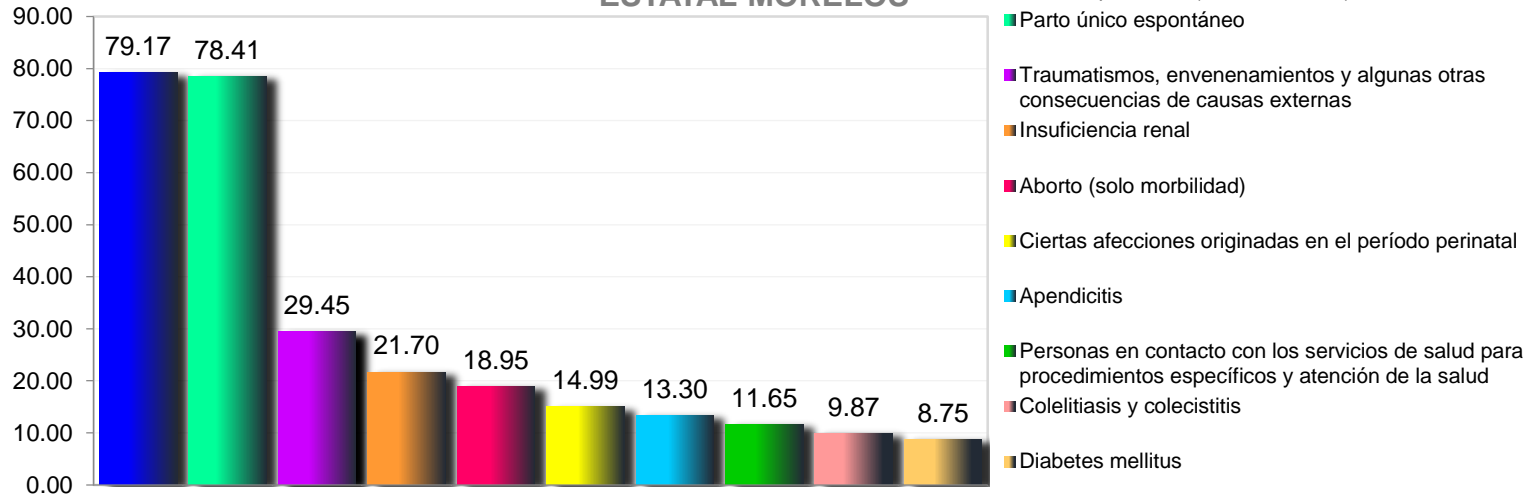


2.2 EGRESOS HOSPITALARIOS 2017

2.2.2.- Principales Causas de Morbilidad Hospitalaria, en Población General (Estatad, Jurisdicción y Hospitales)

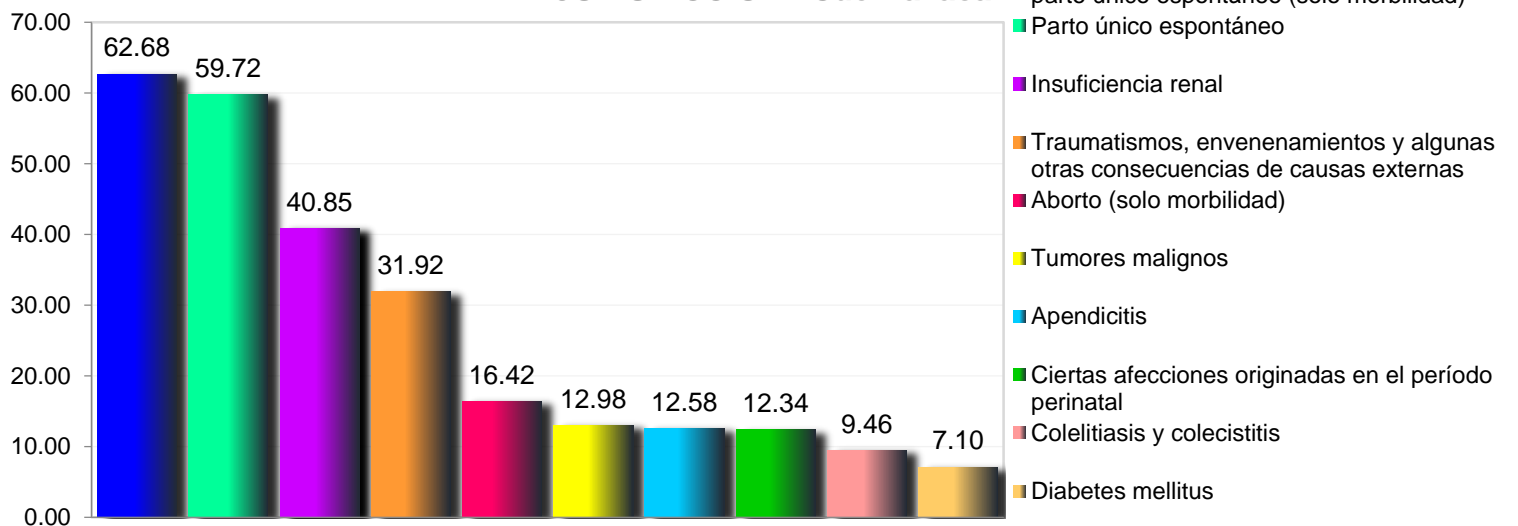
10 Principales Causas de Egresos Hospitalarios 2017, en Población General (Tasa X 10,000 habitantes) ESTATAL MORELOS



Principales Causas de Morbilidad ESTATAL MORELOS , 2017.

No.	PADECIMIENTO	CASOS		
		NÚM.	TASA *	% Porcentaje
1	160 Causas obstétricas directas, excepto aborto y parto único espontáneo (solo morbilidad)	9,214	79.17	20.99
2	161 Parto único espontáneo	9,126	78.41	20.79
3	166 Traumatismos, envenenamientos y algunas otras consecuencias de causas externas	3,428	29.45	7.81
4	139 Insuficiencia renal	2,526	21.70	5.76
5	159 Aborto (solo morbilidad)	2,206	18.95	5.03
6	163 Ciertas afecciones originadas en el período perinatal	1,744	14.99	3.97
7	119 Apendicitis	1,548	13.30	3.53
8	184 Personas en contacto con los servicios de salud para procedimientos específicos y atención de la salud	1,356	11.65	3.09
9	126 Colelitiasis y colecistitis	1,149	9.87	2.62
10	061 Diabetes mellitus	1,018	8.75	2.32
	Las demás causas	10,574	90.86	24.09
TOTAL		43,889		
Población correspondiente (SSM) 2017:		1,163,811		

10 Principales Causas de Egresos Hospitalarios 2017, en Población General (Tasa X 10,000 habitantes) JURISDICCIÓN I Cuernavaca



Principales Causas de Morbilidad de la Jurisdicción I Cuernavaca , 2017.

No.	PADECIMIENTO	CASOS		
		NÚM.	TASA *	% Porcentaje
1	160 Causas obstétricas directas, excepto aborto y parto único espontáneo (solo morbilidad)	3,454	62.68	17.66
2	161 Parto único espontáneo	3,291	59.72	16.83
3	139 Insuficiencia renal	2,251	40.85	11.51
4	166 Traumatismos, envenenamientos y algunas otras consecuencias de causas externas	1,759	31.92	9.00
5	159 Aborto (solo morbilidad)	905	16.42	4.63
6	049 Tumores malignos	715	12.98	3.66
7	119 Apendicitis	693	12.58	3.54
8	163 Ciertas afecciones originadas en el período perinatal	680	12.34	3.48
9	126 Colelitiasis y colecistitis	521	9.46	2.66
10	061 Diabetes mellitus	391	7.10	2.00
	Las demás causas	4,893	88.80	25.02
	TOTAL	19,553		
	Población correspondiente (SSM) 2017:	551,029		

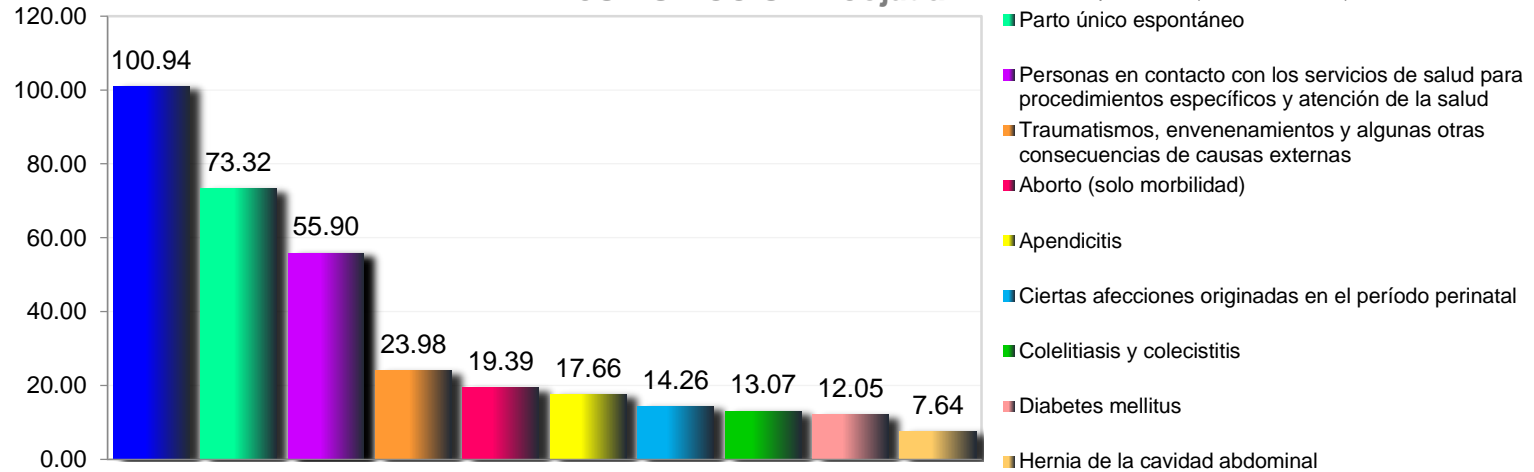
Fuente: Dirección General de Información en salud (DGIS). Cubos Dinámicos CONAPO-DGIS.

Subsistema Automatizado de Egresos hospitalarios 2017 (SAEH) selección por ocurrencia. Proyecciones Poblacionales Morelos, 2017; Fecha de consulta: Julio 2019.

Fecha de Actualización: Julio 2019. Elaboró: Departamento de Evaluación.



10 Principales Causas de Egresos Hospitalarios 2017, en Población General (Tasa X 10,000 habitantes) JURISDICCIÓN II Jojutla



Principales Causas de Morbilidad de la Jurisdicción II Jojutla, 2017.

No.	PADECIMIENTO	CASOS		
		NÚM.	TASA *	% Porcentaje
1	160 Causas obstétricas directas, excepto aborto y parto único espontáneo (solo morbilidad)	1,692	100.94	24.37
2	161 Parto único espontáneo	1,229	73.32	17.70
3	184 Personas en contacto con los servicios de salud para procedimientos específicos y atención de la salud	937	55.90	13.50
4	166 Traumatismos, envenenamientos y algunas otras consecuencias de causas externas	402	23.98	5.79
5	159 Aborto (solo morbilidad)	325	19.39	4.68
6	119 Apendicitis	296	17.66	4.26
7	163 Ciertas afecciones originadas en el período perinatal	239	14.26	3.44
8	126 Colelitiasis y colecistitis	219	13.07	3.15
9	061 Diabetes mellitus	202	12.05	2.91
10	120 Hernia de la cavidad abdominal	128	7.64	1.84
	Las demás causas	1,273	75.94	18.34
	TOTAL	6,942		
	Población correspondiente (SSM) 2017:	167,622		

Fuente: Dirección General de Información en salud (DGIS). Cubos Dinámicos CONAPO-DGIS.

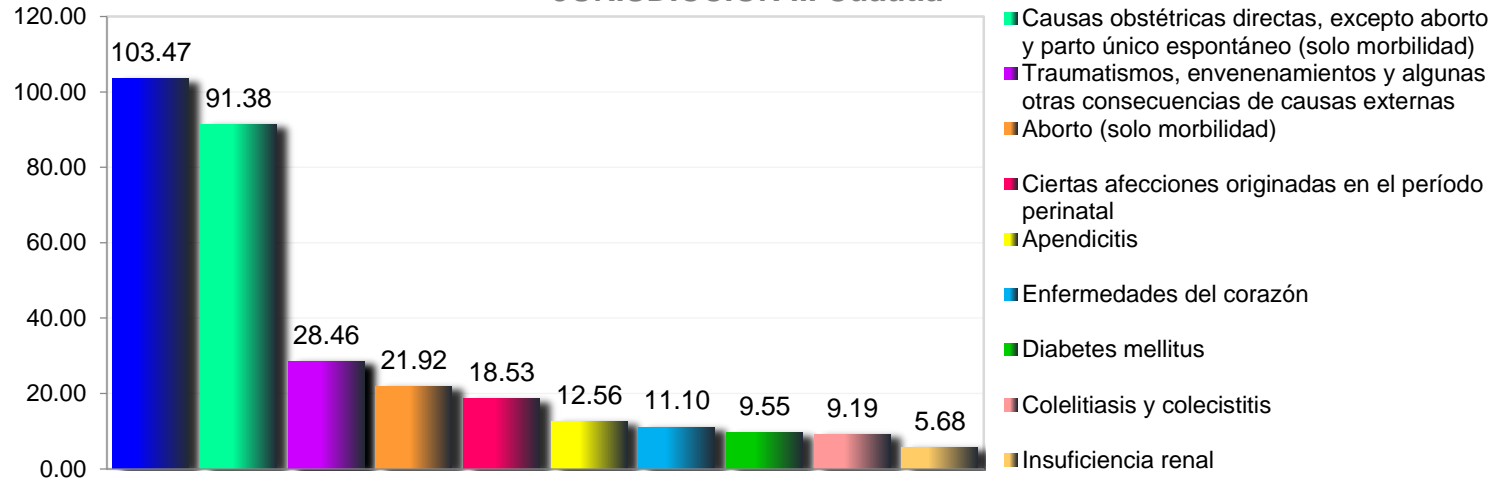
Subsistema Automatizado de Egresos hospitalarios 2017 (SAEH) selección por ocurrencia. Proyecciones Poblacionales Morelos, 2017; Fecha de consulta: Julio 2019.

Fecha de Actualización: Julio 2019. Elaboró: Departamento de Evaluación.

Diagnóstico Estatal de Salud

D.R. © Servicios de Salud de Morelos 2019, México.

10 Principales Causas de Egresos Hospitalarios 2017, en Población General (Tasa X 10,000 habitantes) JURISDICCIÓN III Cuautla

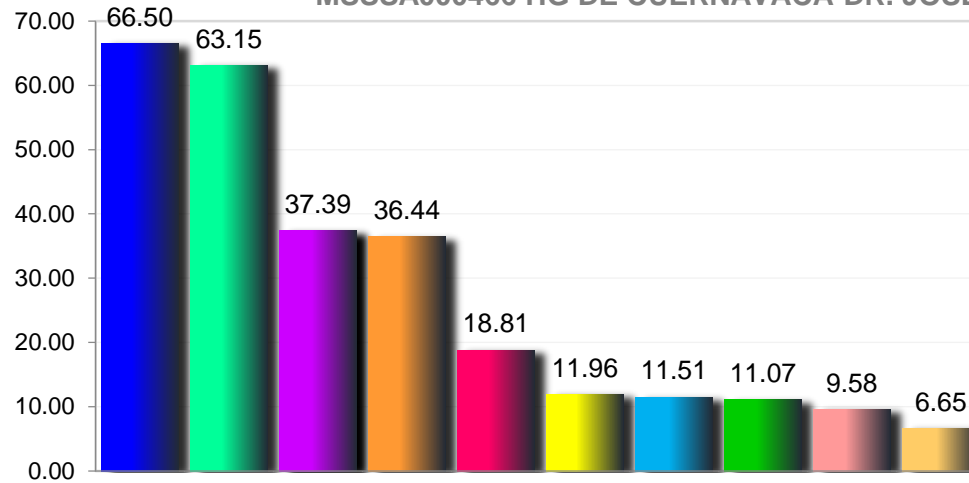


Morbilidad Hospitalaria de la Jurisdicción III Cuautla , 2017.

No.	PADECIMIENTO	CASOS		
		NÚM.	TASA *	% Porcentaje
1	161 Parto único espontáneo	4,606	103.47	26.48
2	160 Causas obstétricas directas, excepto aborto y parto único espontáneo (solo morbilidad)	4,068	91.38	23.39
3	166 Traumatismos, envenenamientos y algunas otras consecuencias de causas externas	1,267	28.46	7.28
4	159 Aborto (solo morbilidad)	976	21.92	5.61
5	163 Ciertas afecciones originadas en el período perinatal	825	18.53	4.74
6	119 Apendicitis	559	12.56	3.21
7	097 Enfermedades del corazón	494	11.10	2.84
8	061 Diabetes mellitus	425	9.55	2.44
9	126 Colelitiasis y colecistitis	409	9.19	2.35
10	139 Insuficiencia renal	253	5.68	1.45
	Las demás causas	3,512	78.89	20.19
	TOTAL	17,394		
	Población correspondiente (SSM) 2017:	445,160		

10 Principales Causas de Egresos Hospitalarios 2017, en Población General (Tasa X 10,000 habitantes)

MSSSA000466 HG DE CUERNAVACA DR. JOSE G. PARRES

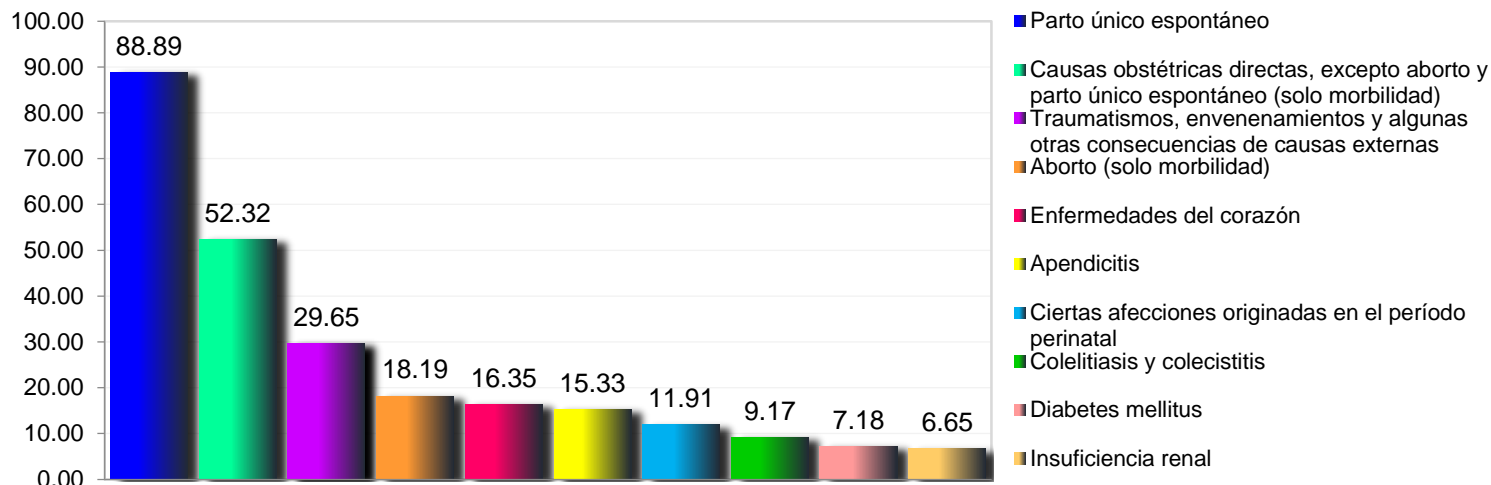


- Causas obstétricas directas, excepto aborto y parto único espontáneo (solo morbilidad)
- Parto único espontáneo
- Traumatismos, envenenamientos y algunas otras consecuencias de causas externas
- Insuficiencia renal
- Aborto (solo morbilidad)
- Apendicitis
- Colelitiasis y colecistitis
- Ciertas afecciones originadas en el período perinatal
- Gastritis y duodenitis
- Hernia de la cavidad abdominal

Principales Causas de Morbilidad de MSSSA000466 HG De Cuernavaca Dr. Jose G. Parres , 2017.

No.	PADECIMIENTO	CASOS		
		NÚM.	TASA *	% Porcentaje
1	160 Causas obstétricas directas, excepto aborto y parto único espontáneo (solo morbilidad)	2,241	66.50	19.06
2	161 Parto único espontáneo	2,128	63.15	18.10
3	166 Traumatismos, envenenamientos y algunas otras consecuencias de causas externas	1,260	37.39	10.72
4	139 Insuficiencia renal	1,228	36.44	10.44
5	159 Aborto (solo morbilidad)	634	18.81	5.39
6	119 Apendicitis	403	11.96	3.43
7	126 Colelitiasis y colecistitis	388	11.51	3.30
8	163 Ciertas afecciones originadas en el período perinatal	373	11.07	3.17
9	117 Gastritis y duodenitis	323	9.58	2.75
10	120 Hernia de la cavidad abdominal	224	6.65	1.91
	Las demás causas	2,556	75.85	21.74
	TOTAL	11,758		
	Población correspondiente (SSM) 2017:	336,994		

10 Principales Causas de Egresos Hospitalarios 2017, en Población General (Tasa X 10,000 habitantes) MSSSA000355 HOSPITAL GENERAL DE CUAUTLA



Principales Causas de Morbilidad de MSSSA000355 HG De Cautla Dr. Mauro Belauzaran Tapia , 2017.

No.	PADECIMIENTO	CASOS		
		NÚM.	TASA *	% Porcentaje
1	161 Parto único espontáneo	2,365	88.89	26.36
2	160 Causas obstétricas directas, excepto aborto y parto único espontáneo (solo morbilidad)	1,392	52.32	15.51
3	166 Traumatismos, envenenamientos y algunas otras consecuencias de causas externas	789	29.65	8.79
4	159 Aborto (solo morbilidad)	484	18.19	5.39
5	097 Enfermedades del corazón	435	16.35	4.85
6	119 Apendicitis	408	15.33	4.55
7	163 Ciertas afecciones originadas en el período perinatal	317	11.91	3.53
8	126 Colelitiasis y colecistitis	244	9.17	2.72
9	061 Diabetes mellitus	191	7.18	2.13
10	139 Insuficiencia renal	177	6.65	1.97
	Las demás causas	2,170	81.56	24.19
	TOTAL	8,972		
Población correspondiente (SSM) 2017:		266,064		

Fuente: Dirección General de Información en salud (DGIS). Cubos Dinámicos CONAPO-DGIS.

Subsistema Automatizado de Egresos hospitalarios 2017 (SAEH) selección por ocurrencia. Proyecciones Poblacionales Morelos, 2017; Fecha de consulta: Julio 2019.

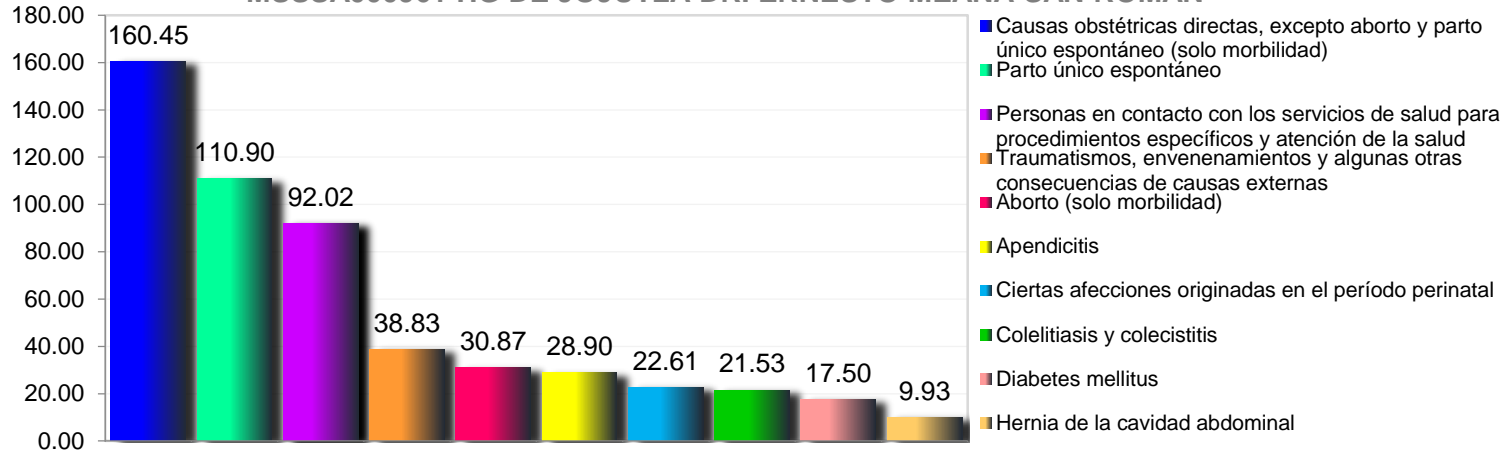
Fecha de Actualización: Julio 2019. Elaboró: Departamento de Evaluación.

Diagnóstico Estatal de Salud

D.R. © Servicios de Salud de Morelos 2019, México.

10 Principales Causas de Egresos Hospitalarios 2017, en Población General (Tasa X 10,000 habitantes)

MSSSA000961 HG DE JOJUTLA DR. ERNESTO MEANA SAN ROMÁN



Principales Causas de Morbilidad de MSSSA000961 HG de Jojutla Dr. Ernesto Meana San Román, 2017.

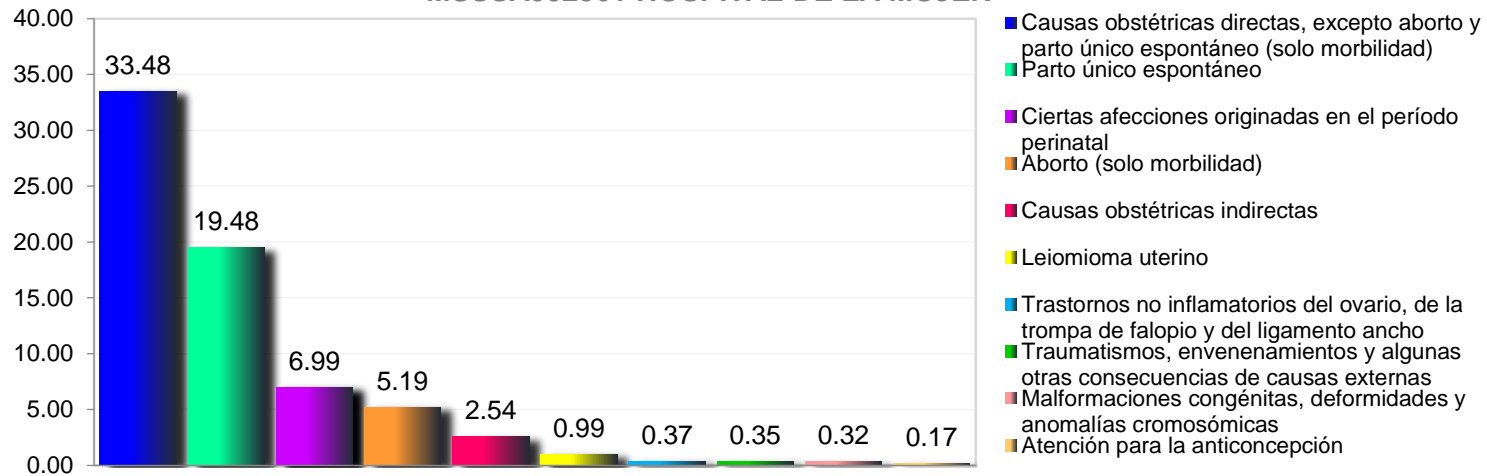
No.	PADECIMIENTO	CASOS		
		NÚM.	TASA *	% Porcentaje
1	160 Causas obstétricas directas, excepto aborto y parto único espontáneo (solo morbilidad)	1,632	160.45	21.57
2	161 Parto único espontáneo	1,128	110.90	14.91
3	184 Personas en contacto con los servicios de salud para procedimientos específicos y atención de la salud	936	92.02	12.37
4	166 Traumatismos, envenenamientos y algunas otras consecuencias de causas externas	395	38.83	5.22
5	159 Aborto (solo morbilidad)	314	30.87	4.15
6	119 Apendicitis	294	28.90	3.89
7	163 Ciertas afecciones originadas en el período perinatal	230	22.61	3.04
8	126 Colelitiasis y colecistitis	219	21.53	2.89
9	061 Diabetes mellitus	178	17.50	2.35
10	120 Hernia de la cavidad abdominal	101	9.93	1.33
	Las demás causas	2,139	210.29	28.27
	TOTAL	7,566		
	Población correspondiente (SSM) 2017:	101,717		

Fuente: Dirección General de Información en salud (DGIS). Cubos Dinámicos CONAPO-DGIS.

Subsistema Automatizado de Egresos hospitalarios 2017 (SAEH) selección por ocurrencia. Proyecciones Poblacionales Morelos, 2017; Fecha de consulta: Julio 2019.

Fecha de Actualización: Julio 2019. Elaboró: Departamento de Evaluación.

10 Principales Causas de Egresos Hospitalarios 2017, en Población General (Tasa X 10,000 habitantes) MSSSA002361 HOSPITAL DE LA MUJER



Principales Causas de Morbilidad de MSSSA002361 Hospital de la Mujer , 2017.

No.	PADECIMIENTO	NÚM.	CASOS	
			TASA *	% Porcentaje
1	160 Causas obstétricas directas, excepto aborto y parto único espontáneo (solo morbilidad)	1,992	33.48	44.26
2	161 Parto único espontáneo	1,159	19.48	25.75
3	163 Ciertas afecciones originadas en el período perinatal	416	6.99	9.24
4	159 Aborto (solo morbilidad)	309	5.19	6.87
5	162 Causas obstétricas indirectas	151	2.54	3.35
6	053 Leiomioma uterino	59	0.99	1.31
7	153 Trastornos no inflamatorios del ovario, de la trompa de falopio y del ligamento ancho	22	0.37	0.49
8	166 Traumatismos, envenenamientos y algunas otras consecuencias de causas externas	21	0.35	0.47
9	165 Malformaciones congénitas, deformidades y anomalías cromosómicas	19	0.32	0.42
10	178 Atención para la anticoncepción	10	0.17	0.22
	Las demás causas	343	5.76	7.62
	TOTAL	4,501		
		Población correspondiente (SSM) 2017:	595,062	

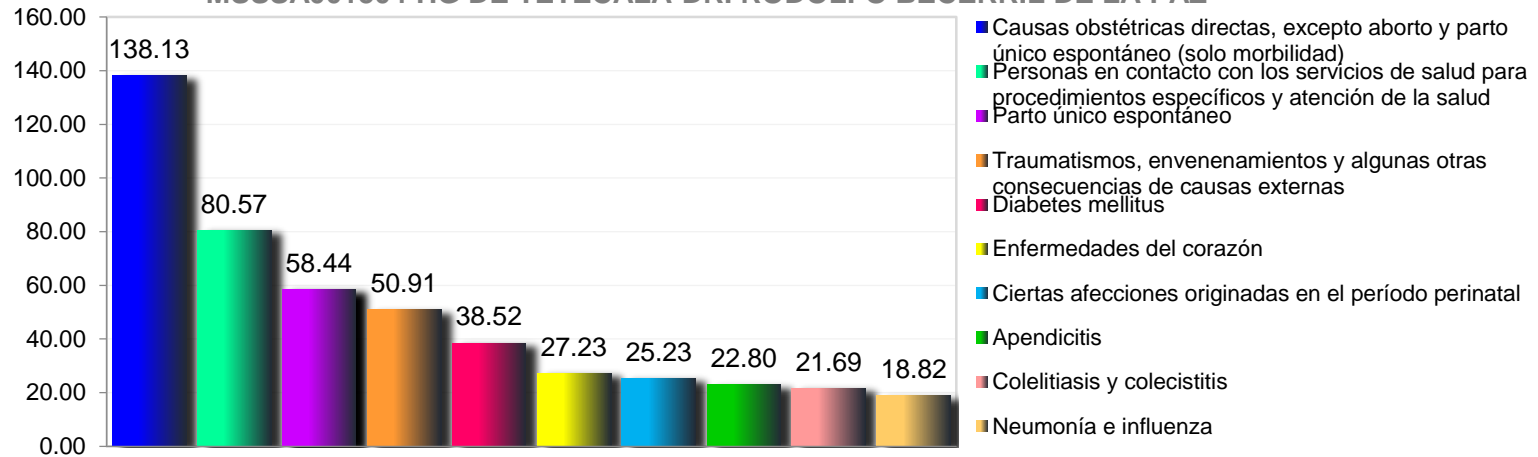
Fuente: Dirección General de Información en salud (DGIS). Cubos Dinámicos CONAPO-DGIS.

Subsistema Automatizado de Egresos hospitalarios 2017 (SAEH) selección por ocurrencia. Proyecciones Poblacionales Morelos, 2017; Fecha de consulta: Julio 2019.

Fecha de Actualización: Julio 2019. Elaboró: Departamento de Evaluación.

10 Principales Causas de Egresos Hospitalarios 2017, en Población General (Tasa X 10,000 habitantes)

MSSSA001504 HG DE TETECALA DR. RODOLFO BECERRIL DE LA PAZ

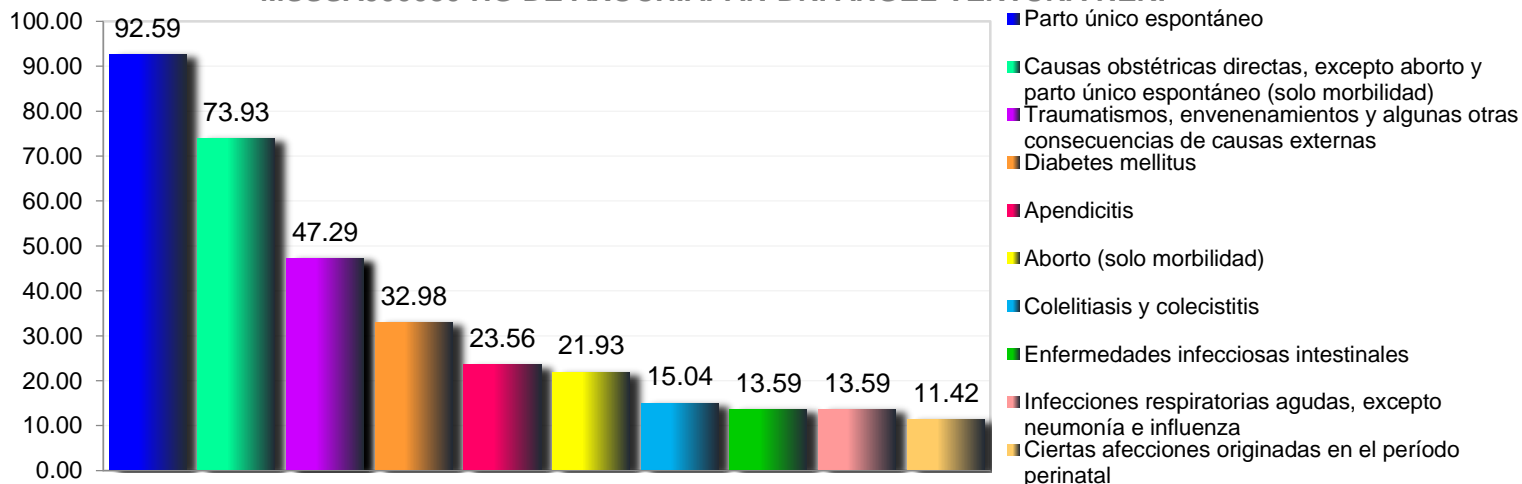


Principales Causas de Morbilidad de MSSSA001504 HG de Tetecala Dr. Rodolfo Becerril de la Paz, 2017.

No.	PADECIMIENTO	CASOS		
		NÚM.	TASA *	% Porcentaje
1	160 Causas obstétricas directas, excepto aborto y parto único espontáneo (solo morbilidad)	624	138.13	18.72
2	184 Personas en contacto con los servicios de salud para procedimientos específicos y atención de la salud	364	80.57	10.92
3	161 Parto único espontáneo	264	58.44	7.92
4	166 Traumatismos, envenenamientos y algunas otras consecuencias de causas externas	230	50.91	6.90
5	061 Diabetes mellitus	174	38.52	5.22
6	097 Enfermedades del corazón	123	27.23	3.69
7	163 Ciertas afecciones originadas en el período perinatal	114	25.23	3.42
8	119 Apendicitis	103	22.80	3.09
9	126 Colelitiasis y colecistitis	98	21.69	2.94
10	105 Neumonía e influenza	85	18.82	2.55
	Las demás causas	1,155	255.67	34.64
	TOTAL	3,334		
	Población correspondiente (SSM) 2017:	45,176		

10 Principales Causas de Egresos Hospitalarios 2017, en Población General (Tasa X 10,000 habitantes)

MSSSA000080 HG DE AXOCHIAPAN DR. ÁNGEL VENTURA NERI



Principales Causas de Morbilidad de MSSSA000080 HG de Axochiapan Dr. Ángel Ventura Neri, 2017.

No.	PADECIMIENTO	CASOS		
		NÚM.	TASA *	% Porcentaje
1	161 Parto único espontáneo	511	92.59	17.59
2	160 Causas obstétricas directas, excepto aborto y parto único espontáneo (solo morbilidad)	408	73.93	14.04
3	166 Traumatismos, envenenamientos y algunas otras consecuencias de causas externas	261	47.29	8.98
4	061 Diabetes mellitus	182	32.98	6.27
5	119 Apendicitis	130	23.56	4.48
6	159 Aborto (solo morbilidad)	121	21.93	4.17
7	126 Colelitiasis y colecistitis	83	15.04	2.86
8	001 Enfermedades infecciosas intestinales	75	13.59	2.58
9	104 Infecciones respiratorias agudas, excepto neumonía e influenza	75	13.59	2.58
10	163 Ciertas afecciones originadas en el período perinatal	63	11.42	2.17
	Las demás causas	996	180.47	34.29
TOTAL		2,905		
Población correspondiente (SSM) 2017:		55,188		

Fuente: Dirección General de Información en salud (DGIS). Cubos Dinámicos CONAPO-DGIS.

Subsistema Automatizado de Egresos hospitalarios 2017 (SAEH) selección por ocurrencia. Proyecciones Poblacionales Morelos, 2017; Fecha de consulta: Julio 2019.

Fecha de Actualización: Julio 2019. Elaboró: Departamento de Evaluación.

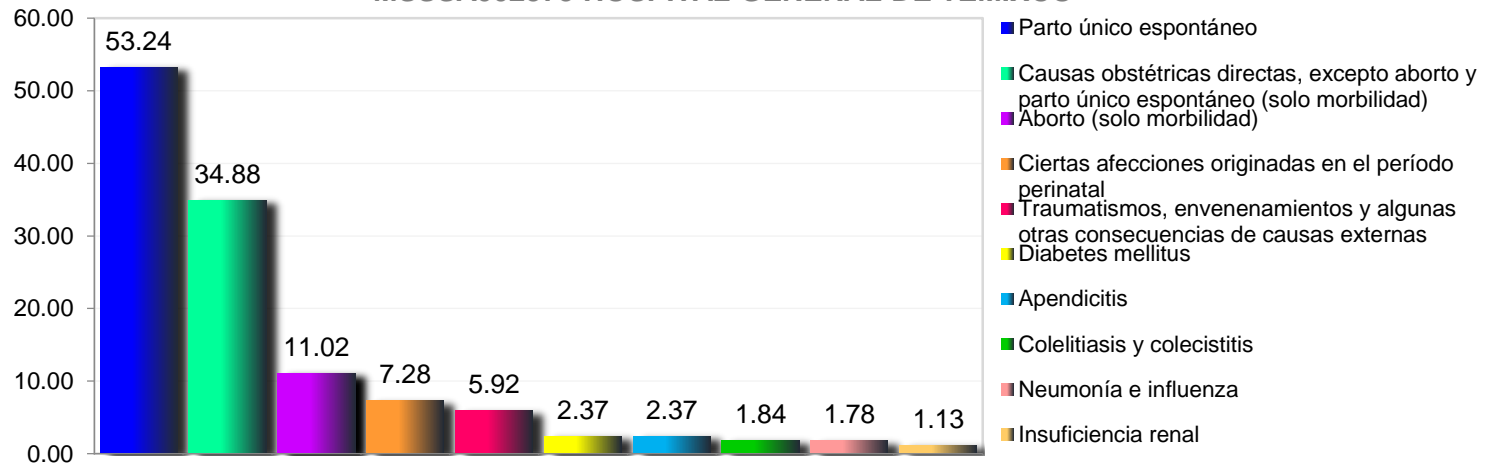
Diagnóstico Estatal de Salud

D.R. © Servicios de Salud de Morelos 2019, México.



10 Principales Causas de Egresos Hospitalarios 2017, en Población General (Tasa X 10,000 habitantes)

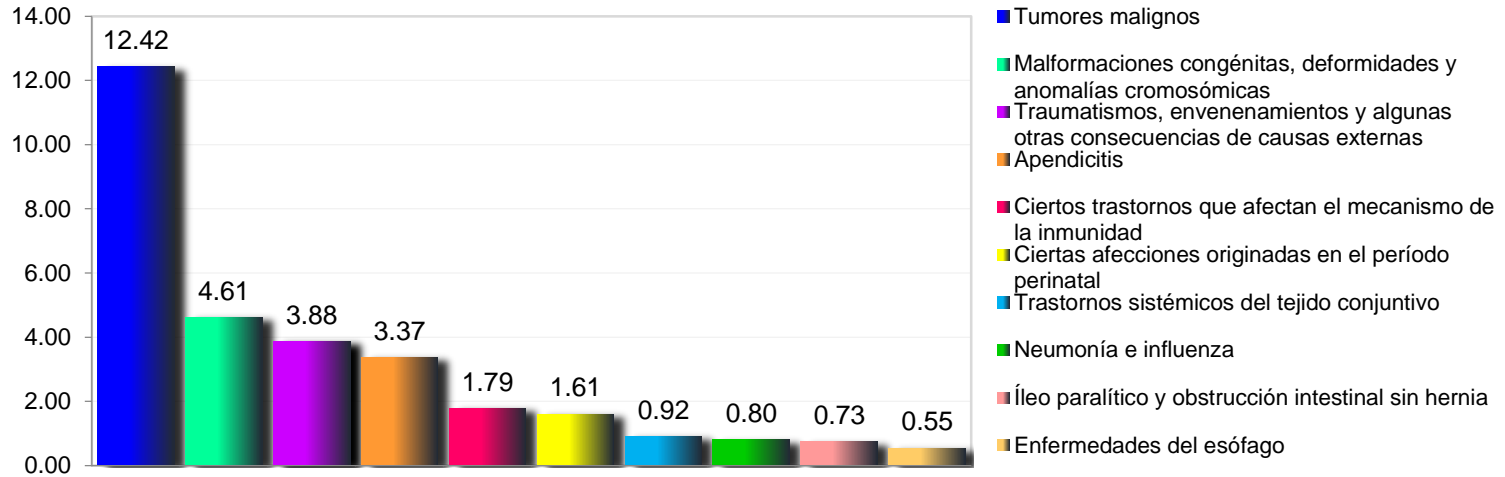
MSSSA002373 HOSPITAL GENERAL DE TEMIXCO



Principales Causas de Morbilidad de MSSSA002373 HG de Temixco , 2017.

No.	PADECIMIENTO	CASOS		
		NÚM.	TASA *	% Porcentaje
1	161 Parto único espontáneo	899	53.24	37.82
2	160 Causas obstétricas directas, excepto aborto y parto único espontáneo (solo morbilidad)	589	34.88	24.78
3	159 Aborto (solo morbilidad)	186	11.02	7.82
4	163 Ciertas afecciones originadas en el período perinatal	123	7.28	5.17
5	166 Traumatismos, envenenamientos y algunas otras consecuencias de causas externas	100	5.92	4.21
6	061 Diabetes mellitus	40	2.37	1.68
7	119 Apendicitis	40	2.37	1.68
8	126 Colelitiasis y colecistitis	31	1.84	1.30
9	105 Neumonía e influenza	30	1.78	1.26
10	139 Insuficiencia renal	19	1.13	0.80
	Las demás causas	320	18.95	13.46
TOTAL		2,377		
Población correspondiente (SSM) 2017:		168,859		

10 Principales Causas de Egresos Hospitalarios 2017, en Población General (Tasa X 10,000 habitantes) MSSSA002863 HOSPITAL DEL NIÑO MORELENSE



Principales Causas de Morbilidad de MSSSA002863 Hospital del Niño Morelense , 2017.

No.	PADECIMIENTO	CASOS		
		NÚM.	TASA *	% Porcentaje
1	049 Tumores malignos	541	12.42	20.09
2	165 Malformaciones congénitas, deformidades y anomalías cromosómicas	201	4.61	7.46
3	166 Traumatismos, envenenamientos y algunas otras consecuencias de causas externas	169	3.88	6.28
4	119 Apendicitis	147	3.37	5.46
5	059 Ciertos trastornos que afectan el mecanismo de la inmunidad	78	1.79	2.90
6	163 Ciertas afecciones originadas en el período perinatal	70	1.61	2.60
7	133 Trastornos sistémicos del tejido conjuntivo	40	0.92	1.49
8	105 Neumonía e influenza	35	0.80	1.30
9	122 Íleo paralítico y obstrucción intestinal sin hernia	32	0.73	1.19
10	116 Enfermedades del esófago	24	0.55	0.89
	Las demás causas	1,356	31.12	50.35
	TOTAL	2,693		
	Población correspondiente (SSM) 2017:	435,675		

Fuente: Dirección General de Información en salud (DGIS). Cubos Dinámicos CONAPO-DGIS.

Subsistema Automatizado de Egresos hospitalarios 2017 (SAEH) selección por ocurrencia. Proyecciones Poblacionales Morelos, 2017; Fecha de consulta: Julio 2019.

Fecha de Actualización: Julio 2019. Elaboró: Departamento de Evaluación.

10 Principales Causas de Egresos Hospitalarios 2017, en Población General (Tasa X 10,000 habitantes)

MSSSA002385 HC DE OCUITUCO



Principales Causas de Morbilidad de MSSSA002385 HC de Ocuituco, 2017.

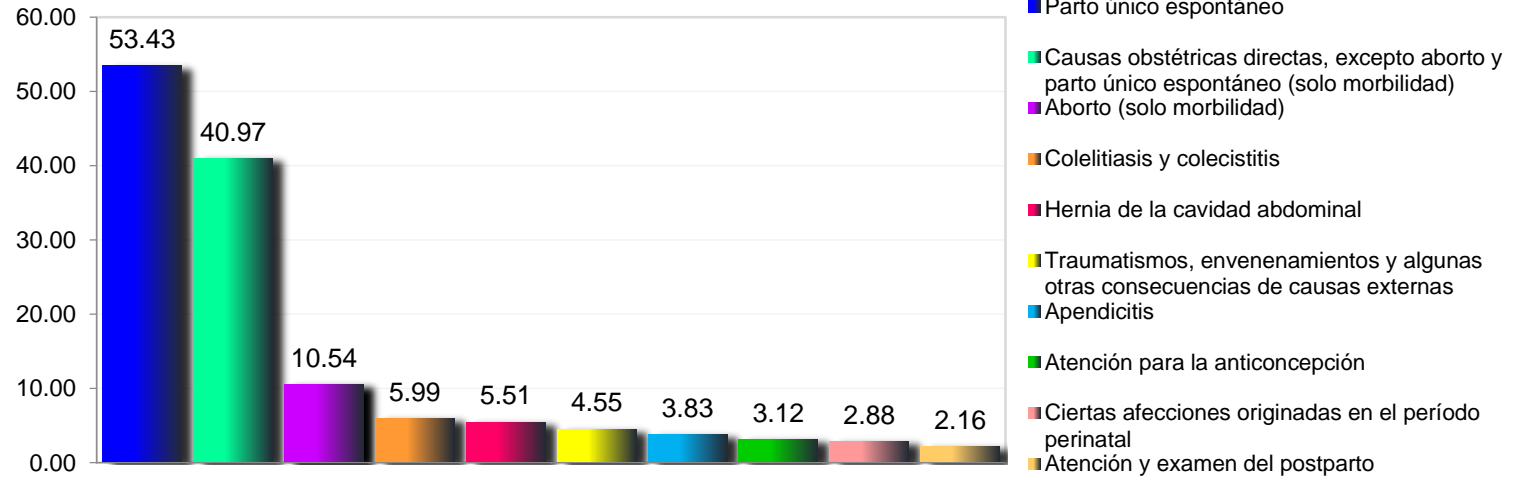
No.	PADECIMIENTO	CASOS		
		NÚM.	TASA *	% Porcentaje
1	161 Parto único espontáneo	348	42.35	23.48
2	166 Traumatismos, envenenamientos y algunas otras consecuencias de causas externas	177	21.54	11.94
3	160 Causas obstétricas directas, excepto aborto y parto único espontáneo (solo morbilidad)	105	12.78	7.09
4	126 Colelitiasis y colecistitis	57	6.94	3.85
5	140 Enfermedades renales tubulointersticiales	51	6.21	3.44
6	035 Fiebre del dengue	48	5.84	3.24
7	061 Diabetes mellitus	44	5.35	2.97
8	105 Neumonía e influenza	42	5.11	2.83
9	120 Hernia de la cavidad abdominal	36	4.38	2.43
10	104 Infecciones respiratorias agudas, excepto neumonía e influenza	22	2.68	1.48
	Las demás causas	552	67.17	37.25
	TOTAL	1,482		
	Población correspondiente (SSM) 2017:	82,175		

Fuente: Dirección General de Información en salud (DGIS). Cubos Dinámicos CONAPO-DGIS.

Subsistema Automatizado de Egresos hospitalarios 2017 (SAEH) selección por ocurrencia. Proyecciones Poblacionales Morelos, 2017; Fecha de consulta: Julio 2019.

Fecha de Actualización: Julio 2019. Elaboró: Departamento de Evaluación.

10 Principales Causas de Egresos Hospitalarios 2017, en Población General (Tasa X 10,000 habitantes) MSSSA002740 HC DE JONACATEPEC



Principales Causas de Morbilidad de MSSSA002740 HC de Jonacatepec, 2017.

No.	PADECIMIENTO	CASOS		
		NÚM.	TASA *	% Porcentaje
1	161 Parto único espontáneo	223	53.43	32.99
2	160 Causas obstétricas directas, excepto aborto y parto único espontáneo (solo morbilidad)	171	40.97	25.30
3	159 Aborto (solo morbilidad)	44	10.54	6.51
4	126 Colelitiasis y colecistitis	25	5.99	3.70
5	120 Hernia de la cavidad abdominal	23	5.51	3.40
6	166 Traumatismos, envenenamientos y algunas otras consecuencias de causas externas	19	4.55	2.81
7	119 Apendicitis	16	3.83	2.37
8	178 Atención para la anticoncepción	13	3.12	1.92
9	163 Ciertas afecciones originadas en el período perinatal	12	2.88	1.78
10	183 Atención y examen del postparto	9	2.16	1.33
	Las demás causas	121	28.99	17.90
	TOTAL	676		
Población correspondiente (SSM) 2017:		41,733		

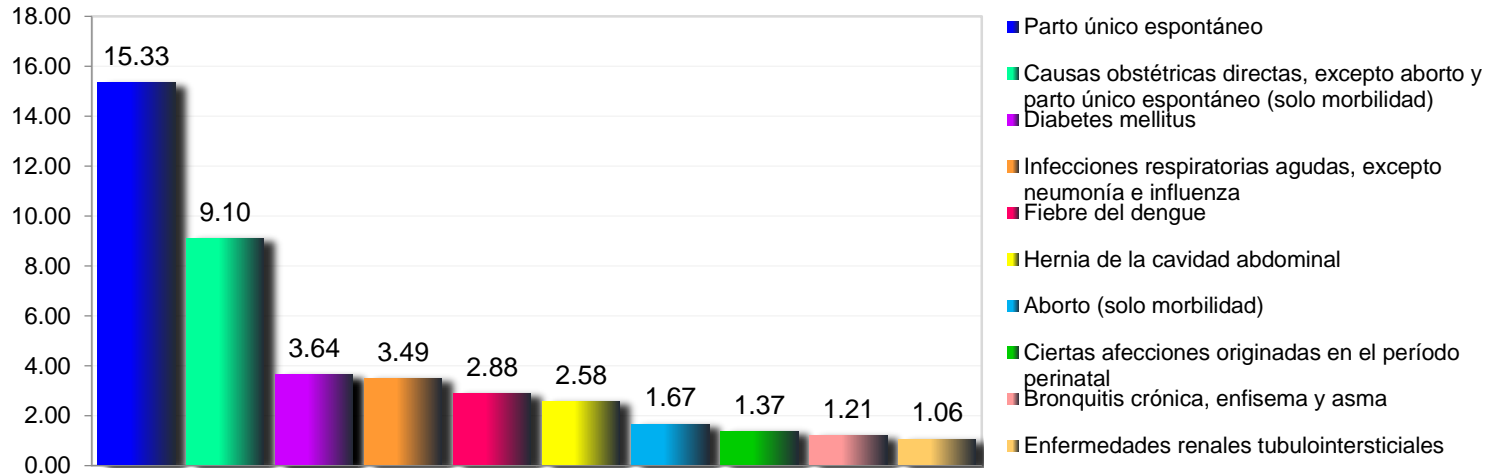
Fuente: Dirección General de Información en salud (DGIS). Cubos Dinámicos CONAPO-DGIS.

Subsistema Automatizado de Egresos hospitalarios 2017 (SAEH) selección por ocurrencia. Proyecciones Poblacionales Morelos, 2017; Fecha de consulta: Julio 2019.

Fecha de Actualización: Julio 2019. Elaboró: Departamento de Evaluación.

10 Principales Causas de Egresos Hospitalarios 2017, en Población General (Tasa X 10,000 habitantes)

MSSSA002344 HC PUENTE DE IXTLA DR. FERNANDO R. VIZCARRA



Principales Causas de Morbilidad de MSSSA002344 HC Puente de Ixtla Dr. Fernando R. Vizcarra , 2017.

No.	PADECIMIENTO	CASOS		
		NÚM.	TASA *	% Porcentaje
1	161 Parto único espontáneo	101	15.33	24.46
2	160 Causas obstétricas directas, excepto aborto y parto único espontáneo (solo morbilidad)	60	9.10	14.53
3	061 Diabetes mellitus	24	3.64	5.81
4	104 Infecciones respiratorias agudas, excepto neumonía e influenza	23	3.49	5.57
5	035 Fiebre del dengue	19	2.88	4.60
6	120 Hernia de la cavidad abdominal	17	2.58	4.12
7	159 Aborto (solo morbilidad)	11	1.67	2.66
8	163 Ciertas afecciones originadas en el período perinatal	9	1.37	2.18
9	110 Bronquitis crónica, enfisema y asma	8	1.21	1.94
10	140 Enfermedades renales tubulointersticiales	7	1.06	1.69
	Las demás causas	134	20.33	32.45
TOTAL		413		
Población correspondiente (SSM) 2017:		65,905		

Fuente: Dirección General de Información en salud (DGIS). Cubos Dinámicos CONAPO-DGIS.

Subsistema Automatizado de Egresos hospitalarios 2017 (SAEH) selección por ocurrencia. Proyecciones Poblacionales Morelos, 2017; Fecha de consulta: Julio 2019.

Fecha de Actualización: Julio 2019. Elaboró: Departamento de Evaluación.