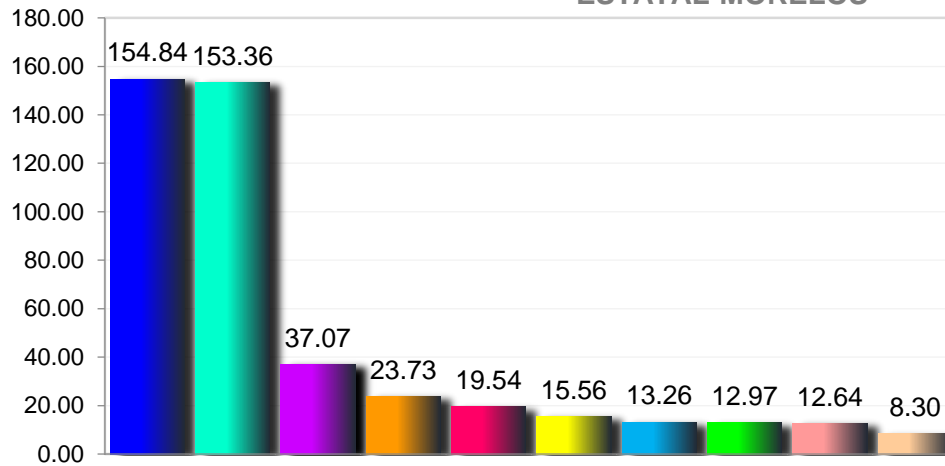


2.2 EGRESOS HOSPITALARIOS 2017

2.2.4.- Principales Causas de Morbilidad Hospitalaria, en Población Mujeres (Estatal, Jurisdicción y Hospitales)

10 Principales Causas de Egresos Hospitalarios 2017, en Población Mujeres (Tasa X 10,000 habitantes) ESTATAL MORELOS



- Causas obstétricas directas, excepto aborto y parto único espontáneo (solo morbilidad)
- Parto único espontáneo
- Aborto (solo morbilidad)
- Traumatismos, envenenamientos y algunas otras consecuencias de causas externas
- Insuficiencia renal
- Colelitiasis y colecistitis
- Apendicitis
- Ciertas afecciones originadas en el período perinatal
- Personas en contacto con los servicios de salud para procedimientos específicos y atención de la salud
- Diabetes mellitus

Principales Causas de Morbilidad en mujeres; ESTATAL MORELOS, 2017.

No.	PADECIMIENTO	CASOS		
		NÚM.	TASA *	% Porcentaje
c1	160 Causas obstétricas directas, excepto aborto y parto único espontáneo (solo morbilidad)	9,214	154.84	27.79
c2	161 Parto único espontáneo	9,126	153.36	27.53
c3	159 Aborto (solo morbilidad)	2,206	37.07	6.65
c4	166 Traumatismos, envenenamientos y algunas otras consecuencias de causas externas	1,412	23.73	4.26
c5	139 Insuficiencia renal	1,163	19.54	3.51
c6	126 Colelitiasis y colecistitis	926	15.56	2.79
c7	119 Apendicitis	789	13.26	2.38
c8	163 Ciertas afecciones originadas en el período perinatal	772	12.97	2.33
c9	184 Personas en contacto con los servicios de salud para procedimientos específicos y atención de la salud	752	12.64	2.27
c10	061 Diabetes mellitus	494	8.30	1.49
	Las demás causas	6,298	105.84	19.00
	TOTAL	33,152		
	Población correspondiente (SSM) 2017:	595,062		

Fuente: Dirección General de Información en salud (DGIS). Cubos Dinámicos CONAPO-DGIS.

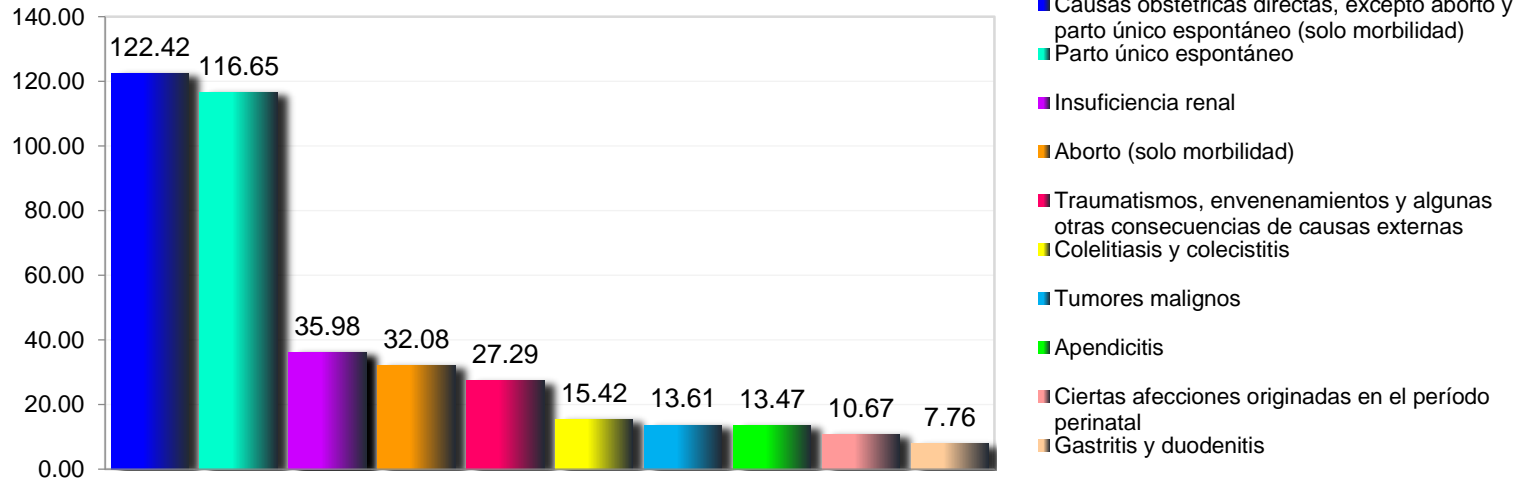
Subsistema Automatizado de Egresos hospitalarios 2017 (SAEH) selección por ocurrencia. Proyecciones Poblacionales Morelos, 2017; Fecha de consulta: Julio 2019.

Fecha de Actualización: Julio 2019. Elaboró: Departamento de Evaluación.

Diagnóstico Estatal de Salud

D.R. © Servicios de Salud de Morelos 2019, México.

10 Principales Causas de Egresos Hospitalarios 2017, en Población Mujeres (Tasa X 10,000 habitantes) JURISDICCIÓN I Cuernavaca



Principales Causas de Morbilidad en mujeres de la Jurisdicción I Cuernavaca, 2017.

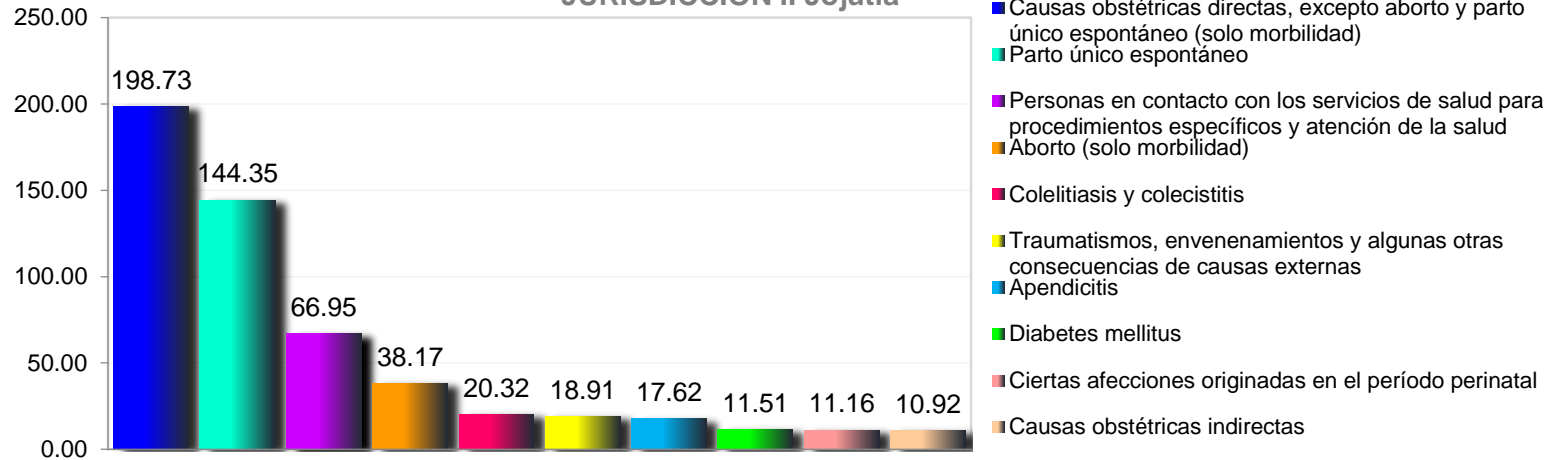
No.	PADECIMIENTO	CASOS		
		NÚM.	TASA *	% Porcentaje
c1	160 Causas obstétricas directas, excepto aborto y parto único espontáneo (solo morbilidad)	3,454	122.42	24.85
c2	161 Parto único espontáneo	3,291	116.65	23.68
c3	139 Insuficiencia renal	1,015	35.98	7.30
c4	159 Aborto (solo morbilidad)	905	32.08	6.51
c5	166 Traumatismos, envenenamientos y algunas otras consecuencias de causas externas	770	27.29	5.54
c6	126 Colelitiasis y colecistitis	435	15.42	3.13
c7	049 Tumores malignos	384	13.61	2.76
c8	119 Apendicitis	380	13.47	2.73
c9	163 Ciertas afecciones originadas en el período perinatal	301	10.67	2.17
c10	117 Gastritis y duodenitis	219	7.76	1.58
	Las demás causas	2,746	97.33	19.76
	TOTAL	13,900		
Población correspondiente (SSM) 2017:		282,135		

Fuente: Dirección General de Información en salud (DGIS). Cubos Dinámicos CONAPO-DGIS.

Subsistema Automatizado de Egresos hospitalarios 2017 (SAEH) selección por ocurrencia. Proyecciones Poblacionales Morelos, 2017; Fecha de consulta: Julio 2019.

Fecha de Actualización: Julio 2019. Elaboró: Departamento de Evaluación.

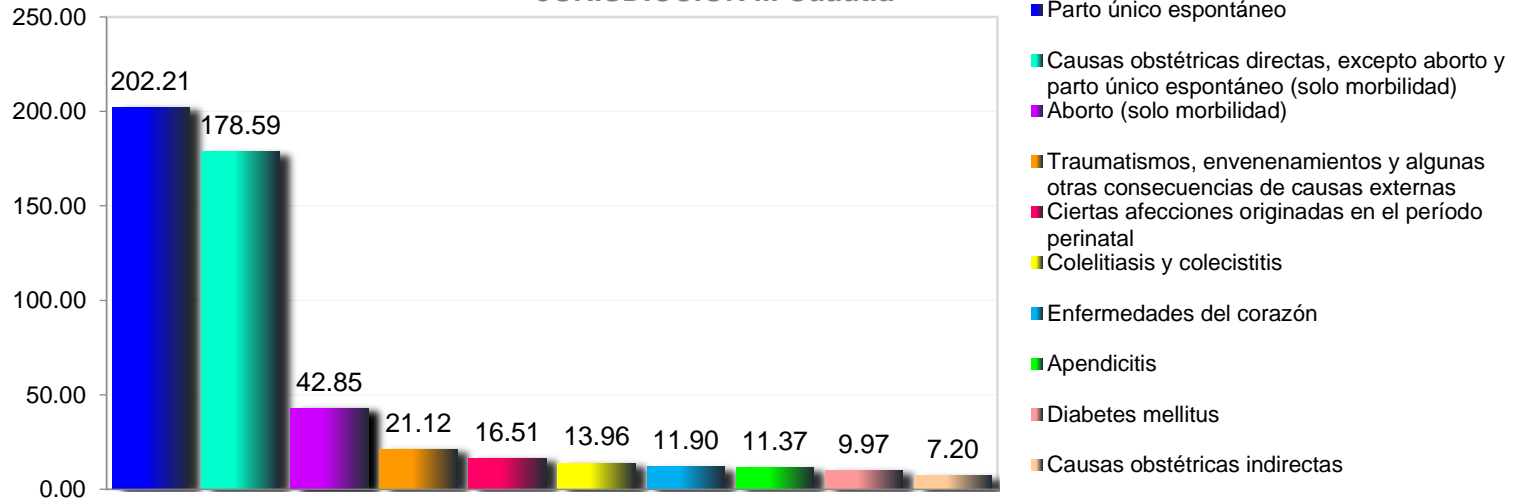
10 Principales Causas de Egresos Hospitalarios 2017, en Población Mujeres (Tasa X 10,000 habitantes) JURISDICCIÓN II Jojutla



Principales Causas de Morbilidad en mujeres de la Jurisdicción II Jojutla, 2017.

No.	PADECIMIENTO	CASOS		
		NÚM.	TASA *	% Porcentaje
c1	160 Causas obstétricas directas, excepto aborto y parto único espontáneo (solo morbilidad)	1,692	198.73	31.76
c2	161 Parto único espontáneo	1,229	144.35	23.07
c3	184 Personas en contacto con los servicios de salud para procedimientos específicos y atención de la salud	570	66.95	10.70
c4	159 Aborto (solo morbilidad)	325	38.17	6.10
c5	126 Colelitiasis y colecistitis	173	20.32	3.25
c6	166 Traumatismos, envenenamientos y algunas otras consecuencias de causas externas	161	18.91	3.02
c7	119 Apendicitis	150	17.62	2.82
c8	061 Diabetes mellitus	98	11.51	1.84
c9	163 Ciertas afecciones originadas en el período perinatal	95	11.16	1.78
c10	162 Causas obstétricas indirectas	93	10.92	1.75
	Las demás causas	742	87.15	13.93
TOTAL		5,328		
Población correspondiente (SSM) 2017:		85,140		

10 Principales Causas de Egresos Hospitalarios 2017, en Población Mujeres (Tasa X 10,000 habitantes) JURISDICCIÓN III Cuautla



Principales Causas de Morbilidad en mujeres de la Jurisdicción III Cuautla, 2017.

No.	PADECIMIENTO	CASOS		
		NÚM.	TASA *	% Porcentaje
c1	161 Parto único espontáneo	4,606	202.21	33.08
c2	160 Causas obstétricas directas, excepto aborto y parto único espontáneo (solo morbilidad)	4,068	178.59	29.22
c3	159 Aborto (solo morbilidad)	976	42.85	7.01
c4	166 Traumatismos, envenenamientos y algunas otras consecuencias de causas externas	481	21.12	3.45
c5	163 Ciertas afecciones originadas en el período perinatal	376	16.51	2.70
c6	126 Colelitiasis y colecistitis	318	13.96	2.28
c7	097 Enfermedades del corazón	271	11.90	1.95
c8	119 Apendicitis	259	11.37	1.86
c9	061 Diabetes mellitus	227	9.97	1.63
c10	162 Causas obstétricas indirectas	164	7.20	1.18
	Las demás causas	2,178	95.62	15.64
TOTAL		13,924		
		Población correspondiente (SSM) 2017:	227,787	

Fuente: Dirección General de Información en salud (DGIS). Cubos Dinámicos CONAPO-DGIS.

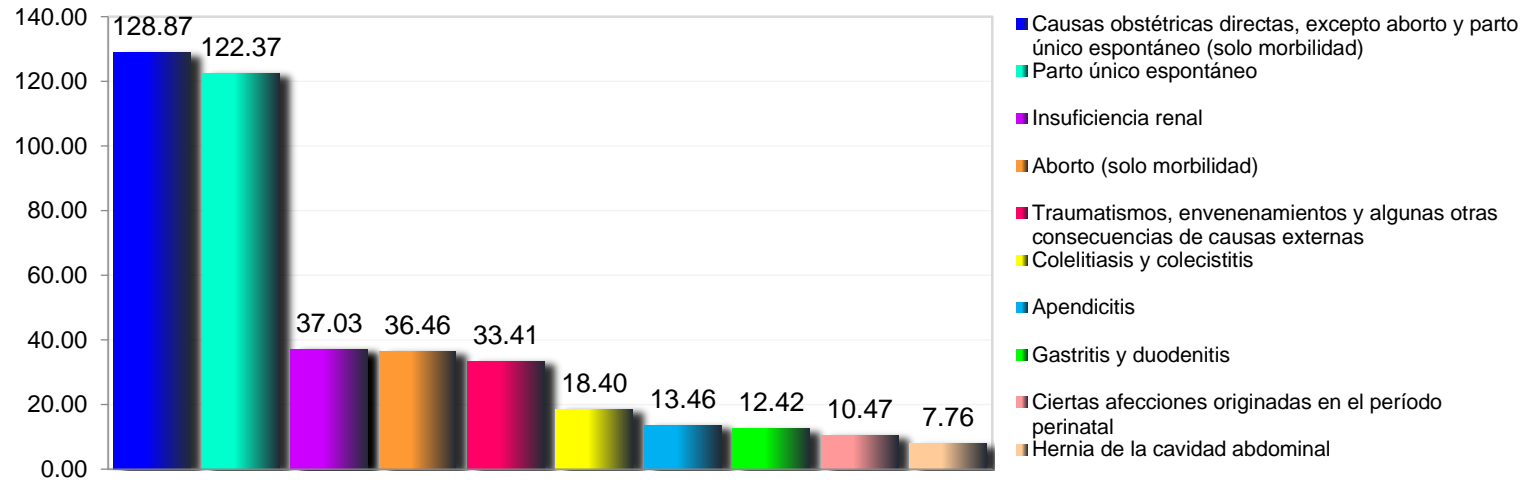
Subsistema Automatizado de Egresos hospitalarios 2017 (SAEH) selección por ocurrencia. Proyecciones Poblacionales Morelos, 2017; Fecha de consulta: Julio 2019.

Fecha de Actualización: Julio 2019. Elaboró: Departamento de Evaluación.

Diagnóstico Estatal de Salud

D.R. © Servicios de Salud de Morelos 2019, México.

10 Principales Causas de Egresos Hospitalarios 2017, en Población Mujeres
(Tasa X 10,000 habitantes)
MSSSA000466 HG DE CUERNAVACA DR. JOSE G. PARRES



Principales Causas de Morbilidad en mujeres de MSSSA000466 HG de Cuernavaca Dr. Jose G. Parres, 2017.

No.	PADECIMIENTO	CASOS		
		NÚM.	TASA *	% Porcentaje
c1	160 Causas obstétricas directas, excepto aborto y parto único espontáneo (solo morbilidad)	2,241	128.87	25.14
c2	161 Parto único espontáneo	2,128	122.37	23.87
c3	139 Insuficiencia renal	644	37.03	7.22
c4	159 Aborto (solo morbilidad)	634	36.46	7.11
c5	166 Traumatismos, envenenamientos y algunas otras consecuencias de causas externas	581	33.41	6.52
c6	126 Colelitiasis y colecistitis	320	18.40	3.59
c7	119 Apendicitis	234	13.46	2.62
c8	117 Gastritis y duodenitis	216	12.42	2.42
c9	163 Ciertas afecciones originadas en el período perinatal	182	10.47	2.04
c10	120 Hernia de la cavidad abdominal	135	7.76	1.51
	Las demás causas	1,600	92.01	17.95
	TOTAL	8,915		
		Población correspondiente (SSM) 2017:	173,893	

Fuente: Dirección General de Información en salud (DGIS). Cubos Dinámicos CONAPO-DGIS.

Subsistema Automatizado de Egresos hospitalarios 2017 (SAEH) selección por ocurrencia. Proyecciones Poblacionales Morelos, 2017; Fecha de consulta: Julio 2019.

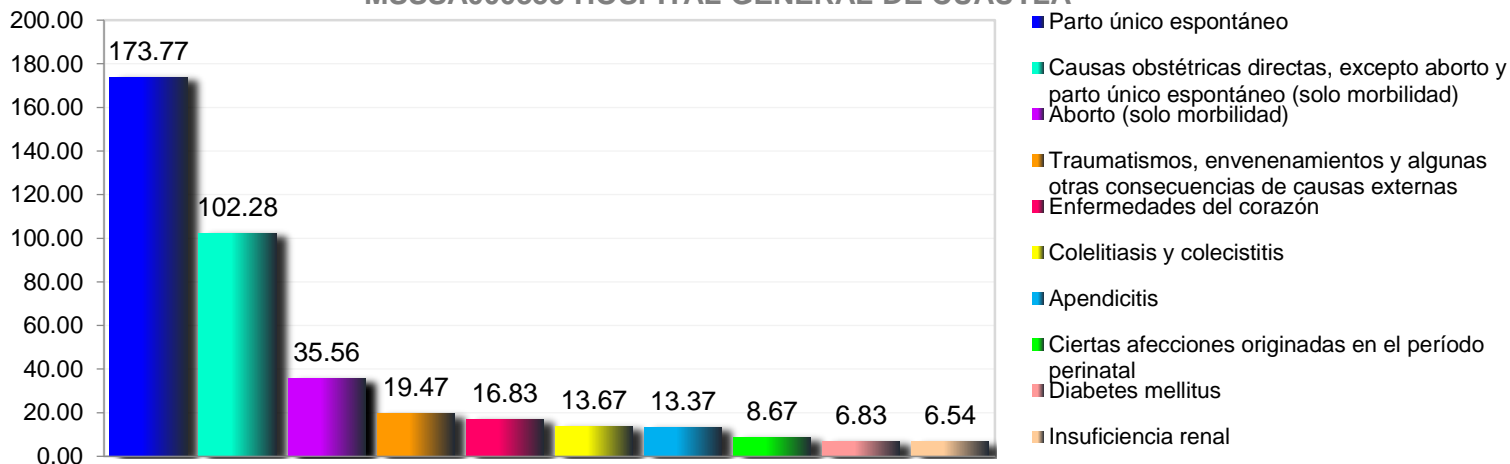
Fecha de Actualización: Julio 2019. Elaboró: Departamento de Evaluación.

Diagnóstico Estatal de Salud

D.R. © Servicios de Salud de Morelos 2019, México.

10 Principales Causas de Egresos Hospitalarios 2017, en Población Mujeres (Tasa X 10,000 habitantes)

MSSSA000355 HOSPITAL GENERAL DE CUAUTLA

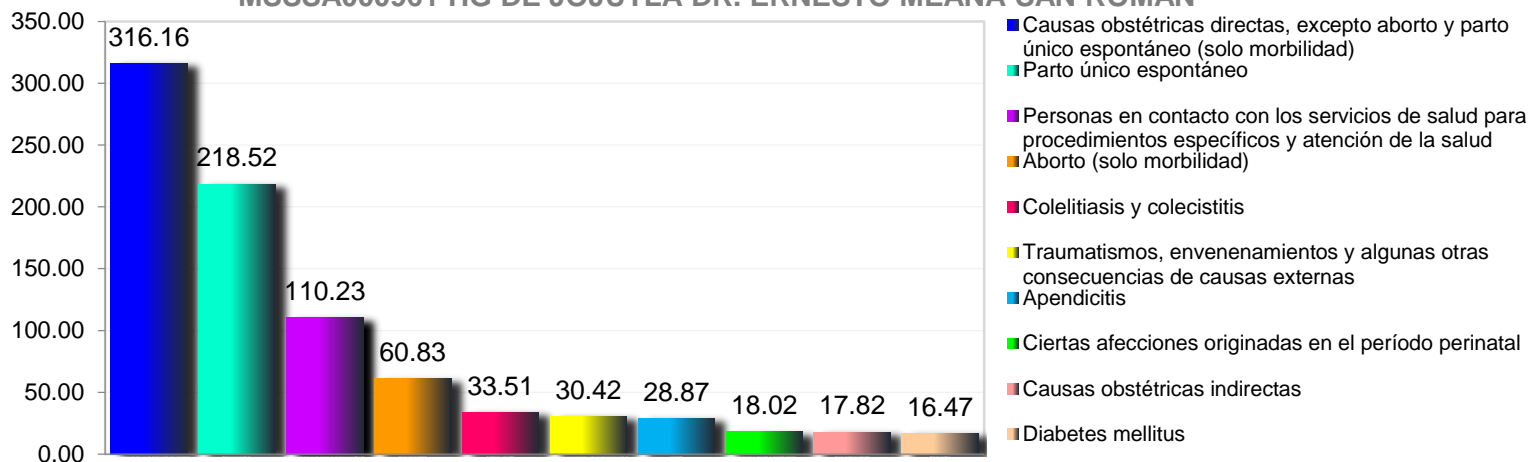


Principales Causas de Morbilidad en mujeres de MSSSA000355 Hospital General de Cuautla, 2017.

No.	PADECIMIENTO	CASOS		
		NÚM.	TASA *	% Porcentaje
c1	161 Parto único espontáneo	2,365	173.77	35.39
c2	160 Causas obstétricas directas, excepto aborto y parto único espontáneo (solo morbilidad)	1,392	102.28	20.83
c3	159 Aborto (solo morbilidad)	484	35.56	7.24
c4	166 Traumatismos, envenenamientos y algunas otras consecuencias de causas externas	265	19.47	3.97
c5	097 Enfermedades del corazón	229	16.83	3.43
c6	126 Colelitiasis y colecistitis	186	13.67	2.78
c7	119 Apendicitis	182	13.37	2.72
c8	163 Ciertas afecciones originadas en el período perinatal	118	8.67	1.77
c9	061 Diabetes mellitus	93	6.83	1.39
c10	139 Insuficiencia renal	89	6.54	1.33
	Las demás causas	1,280	94.05	19.15
	TOTAL	6,683		
Población correspondiente (SSM) 2017:		136,101		

10 Principales Causas de Egresos Hospitalarios 2017, en Población Mujeres (Tasa X 10,000 habitantes)

MSSSA000961 HG DE JOJUTLA DR. ERNESTO MEANA SAN ROMÁN



Principales Causas de Morbilidad en mujeres de MSSSA000961 HG de Jojutla Dr. Ernesto Meana San Román, 2017.

No.	PADECIMIENTO	CASOS		
		NÚM.	TASA *	% Porcentaje
c1	160 Causas obstétricas directas, excepto aborto y parto único espontáneo (solo morbilidad)	1,632	316.16	28.81
c2	161 Parto único espontáneo	1,128	218.52	19.92
c3	184 Personas en contacto con los servicios de salud para procedimientos específicos y atención de la salud	569	110.23	10.05
c4	159 Aborto (solo morbilidad)	314	60.83	5.54
c5	126 Colelitiasis y colecistitis	173	33.51	3.05
c6	166 Traumatismos, envenenamientos y algunas otras consecuencias de causas externas	157	30.42	2.77
c7	119 Apendicitis	149	28.87	2.63
c8	163 Ciertas afecciones originadas en el período perinatal	93	18.02	1.64
c9	162 Causas obstétricas indirectas	92	17.82	1.62
c10	061 Diabetes mellitus	85	16.47	1.50
	Las demás causas	1,272	246.42	22.46
	TOTAL	5,664		
	Población correspondiente (SSM) 2017:	51,619		

Fuente: Dirección General de Información en salud (DGIS). Cubos Dinámicos CONAPO-DGIS.

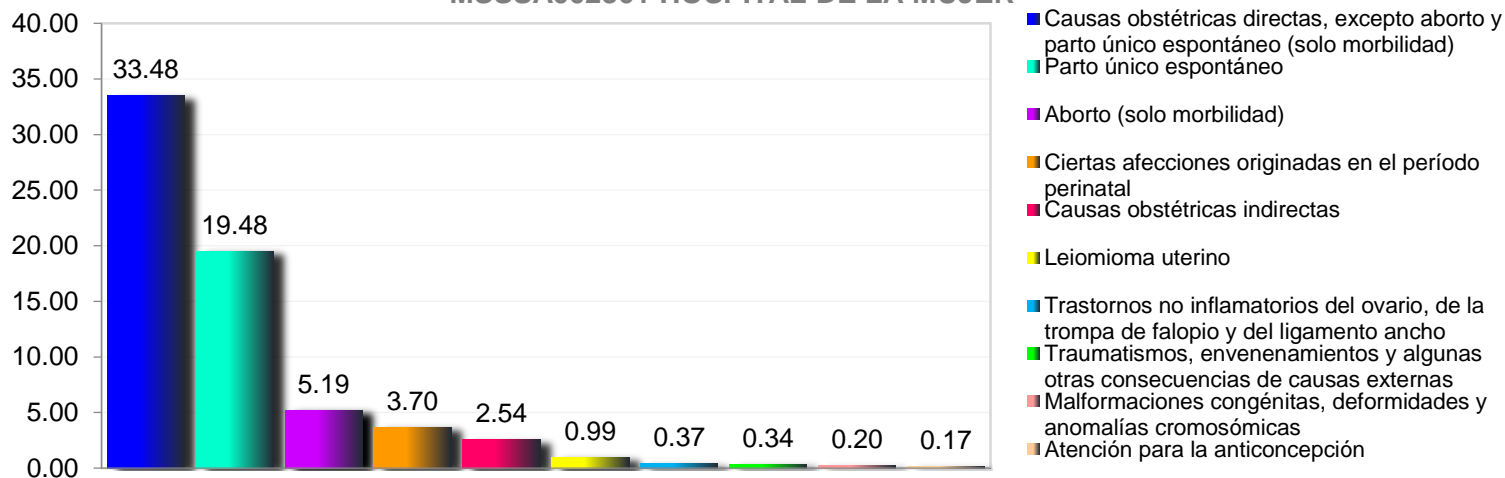
Subsistema Automatizado de Egresos hospitalarios 2017 (SAEH) selección por ocurrencia. Proyecciones Poblacionales Morelos, 2017; Fecha de consulta: Julio 2019.

Fecha de Actualización: Julio 2019. Elaboró: Departamento de Evaluación.

Diagnóstico Estatal de Salud

D.R. © Servicios de Salud de Morelos 2019, México.

10 Principales Causas de Egresos Hospitalarios 2017, en Población Mujeres (Tasa X 10,000 habitantes) MSSSA002361 HOSPITAL DE LA MUJER



Principales Causas de Morbilidad en mujeres de MSSSA002361 Hospital de La Mujer, 2017.

No.	PADECIMIENTO	CASOS		
		NÚM.	TASA *	% Porcentaje
c1	160 Causas obstétricas directas, excepto aborto y parto único espontáneo (solo morbilidad)	1,992	33.48	46.47
c2	161 Parto único espontáneo	1,159	19.48	27.04
c3	159 Aborto (solo morbilidad)	309	5.19	7.21
c4	163 Ciertas afecciones originadas en el período perinatal	220	3.70	5.13
c5	162 Causas obstétricas indirectas	151	2.54	3.52
c6	053 Leiomioma uterino	59	0.99	1.38
c7	153 Trastornos no inflamatorios del ovario, de la trompa de falopio y del ligamento ancho	22	0.37	0.51
c8	166 Traumatismos, envenenamientos y algunas otras consecuencias de causas externas	20	0.34	0.47
c9	165 Malformaciones congénitas, deformidades y anomalías cromosómicas	12	0.20	0.28
c10	178 Atención para la anticoncepción	10	0.17	0.23
	Las demás causas	333	5.60	7.77
TOTAL		4,287		
Población correspondiente (SSM) 2017:		595,062		

Fuente: Dirección General de Información en salud (DGIS). Cubos Dinámicos CONAPO-DGIS.

Subsistema Automatizado de Egresos hospitalarios 2017 (SAEH) selección por ocurrencia. Proyecciones Poblacionales Morelos, 2017; Fecha de consulta: Julio 2019.

Fecha de Actualización: Julio 2019. Elaboró: Departamento de Evaluación.

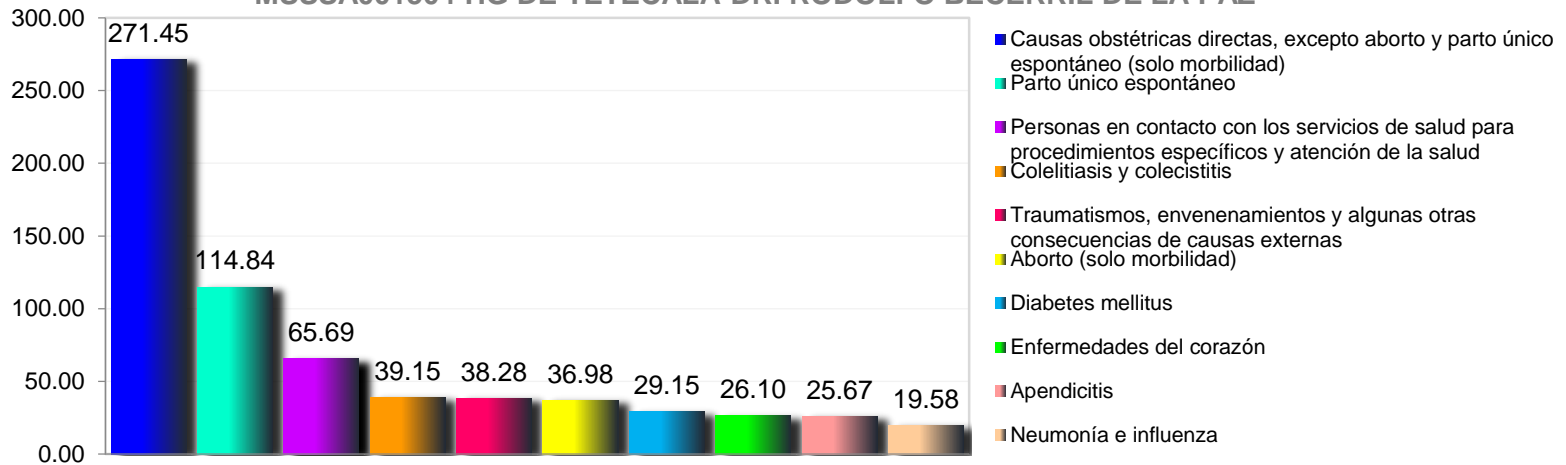
Diagnóstico Estatal de Salud

D.R. © Servicios de Salud de Morelos 2019, México.



10 Principales Causas de Egresos Hospitalarios 2017, en Población Mujeres (Tasa X 10,000 habitantes)

MSSSA001504 HG DE TETECALA DR. RODOLFO BECERRIL DE LA PAZ



Principales Causas de Morbilidad en mujeres de MSSSA001504 HG de Tetecala Dr. Rodolfo Becerril de La Paz, 2017.

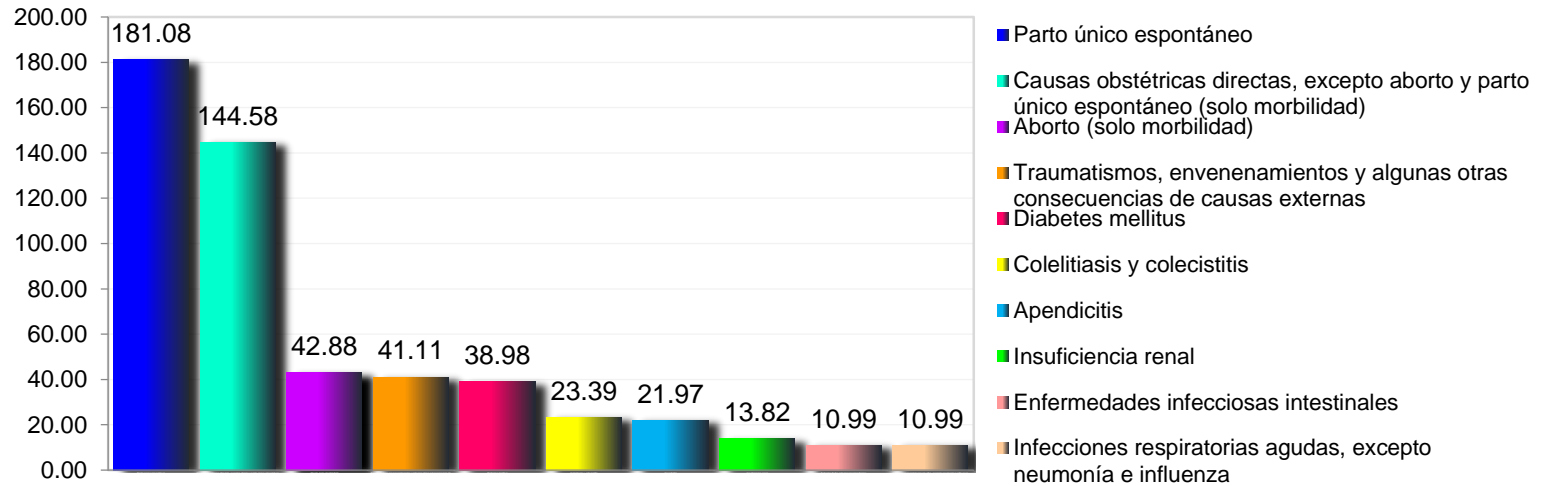
No.	PADECIMIENTO	CASOS		
		NÚM.	TASA *	% Porcentaje
c1	160 Causas obstétricas directas, excepto aborto y parto único espontáneo (solo morbilidad)	624	271.45	29.94
c2	161 Parto único espontáneo	264	114.84	12.67
c3	184 Personas en contacto con los servicios de salud para procedimientos específicos y atención de la salud	151	65.69	7.25
c4	126 Colelitiasis y colecistitis	90	39.15	4.32
c5	166 Traumatismos, envenenamientos y algunas otras consecuencias de causas externas	88	38.28	4.22
c6	159 Aborto (solo morbilidad)	85	36.98	4.08
c7	061 Diabetes mellitus	67	29.15	3.21
c8	097 Enfermedades del corazón	60	26.10	2.88
c9	119 Apendicitis	59	25.67	2.83
c10	105 Neumonía e influenza	45	19.58	2.16
	Las demás causas	551	239.69	26.44
	TOTAL	2,084		
	Población correspondiente (SSM) 2017:	22,988		

Fuente: Dirección General de Información en salud (DGIS). Cubos Dinámicos CONAPO-DGIS.

Subsistema Automatizado de Egresos hospitalarios 2017 (SAEH) selección por ocurrencia. Proyecciones Poblacionales Morelos, 2017; Fecha de consulta: Julio 2019.

Fecha de Actualización: Julio 2019. Elaboró: Departamento de Evaluación.

10 Principales Causas de Egresos Hospitalarios 2017, en Población Mujeres (Tasa X 10,000 habitantes) MSSSA000080 HG DE AXOCHIAPAN DR. ÁNGEL VENTURA NERI



Principales Causas de Morbilidad en mujeres de MSSSA000080 HG de Axochiapan Dr. Ángel Ventura Neri, 2017.

No.	PADECIMIENTO	CASOS		
		NÚM.	TASA *	% Porcentaje
c1	161 Parto único espontáneo	511	181.08	24.77
c2	160 Causas obstétricas directas, excepto aborto y parto único espontáneo (solo morbilidad)	408	144.58	19.78
c3	159 Aborto (solo morbilidad)	121	42.88	5.87
c4	166 Traumatismos, envenenamientos y algunas otras consecuencias de causas externas	116	41.11	5.62
c5	061 Diabetes mellitus	110	38.98	5.33
c6	126 Colelitiasis y colecistitis	66	23.39	3.20
c7	119 Apendicitis	62	21.97	3.01
c8	139 Insuficiencia renal	39	13.82	1.89
c9	001 Enfermedades infecciosas intestinales	31	10.99	1.50
c10	104 Infecciones respiratorias agudas, excepto neumonía e influenza	31	10.99	1.50
	Las demás causas	568	201.28	27.53
	TOTAL	2,063		
	Población correspondiente (SSM) 2017:	28,219		

Fuente: Dirección General de Información en salud (DGIS). Cubos Dinámicos CONAPO-DGIS.

Subsistema Automatizado de Egresos hospitalarios 2017 (SAEH) selección por ocurrencia. Proyecciones Poblacionales Morelos, 2017; Fecha de consulta: Julio 2019.

Fecha de Actualización: Julio 2019. Elaboró: Departamento de Evaluación.

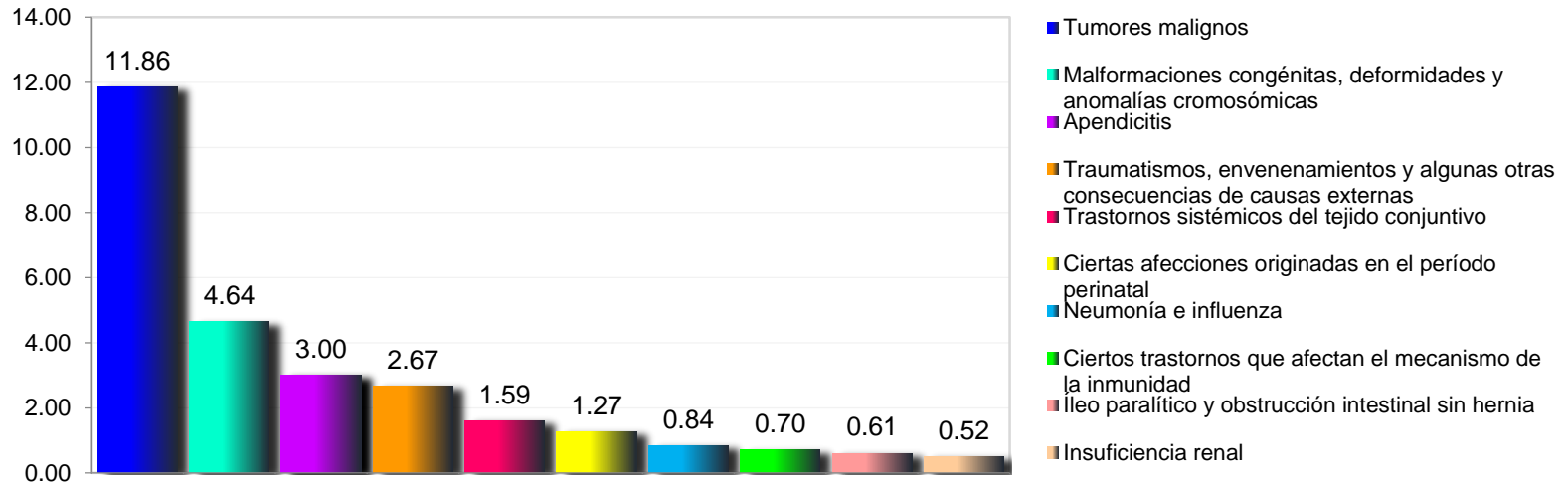
10 Principales Causas de Egresos Hospitalarios 2017, en Población Mujeres (Tasa X 10,000 habitantes) MSSSA002373 HOSPITAL GENERAL DE TEMIXCO



Principales Causas de Morbilidad en mujeres de MSSSA002373 Hospital General de Temixco, 2017.

No.	PADECIMIENTO	CASOS		
		NÚM.	TASA *	% Porcentaje
c1	161 Parto único espontáneo	899	31.86	43.64
c2	160 Causas obstétricas directas, excepto aborto y parto único espontáneo (solo morbilidad)	589	20.88	28.59
c3	159 Aborto (solo morbilidad)	186	6.59	9.03
c4	163 Ciertas afecciones originadas en el período perinatal	58	2.06	2.82
c5	166 Traumatismos, envenenamientos y algunas otras consecuencias de causas externas	44	1.56	2.14
c6	126 Colelitiasis y colecistitis	24	0.85	1.17
c7	119 Apendicitis	23	0.82	1.12
c8	061 Diabetes mellitus	19	0.67	0.92
c9	105 Neumonía e influenza	15	0.53	0.73
c10	162 Causas obstétricas indirectas	15	0.53	0.73
	Las demás causas	188	6.66	9.13
TOTAL		2,060		
		Población correspondiente (SSM) 2017: 282,135		

10 Principales Causas de Egresos Hospitalarios 2017, en Población Mujeres (Tasa X 10,000 habitantes) MSSSA002863 HOSPITAL DEL NIÑO MORELENSE



Principales Causas de Morbilidad en mujeres de MSSSA002863 Hospital del Niño Morelense, 2017.

No.	PADECIMIENTO	CASOS		
		NÚM.	TASA *	% Porcentaje
c1	049 Tumores malignos	253	11.86	20.77
c2	165 Malformaciones congénitas, deformidades y anomalías cromosómicas	99	4.64	8.13
c3	119 Apendicitis	64	3.00	5.25
c4	166 Traumatismos, envenenamientos y algunas otras consecuencias de causas externas	57	2.67	4.68
c5	133 Trastornos sistémicos del tejido conjuntivo	34	1.59	2.79
c6	163 Ciertas afecciones originadas en el período perinatal	27	1.27	2.22
c7	105 Neumonía e influenza	18	0.84	1.48
c8	059 Ciertos trastornos que afectan el mecanismo de la inmunidad	15	0.70	1.23
c9	122 Íleo paralítico y obstrucción intestinal sin hernia	13	0.61	1.07
c10	139 Insuficiencia renal	11	0.52	0.90
	Las demás causas	627	29.39	51.48
TOTAL		1,218		
Población correspondiente (SSM) 2017:		213,326		

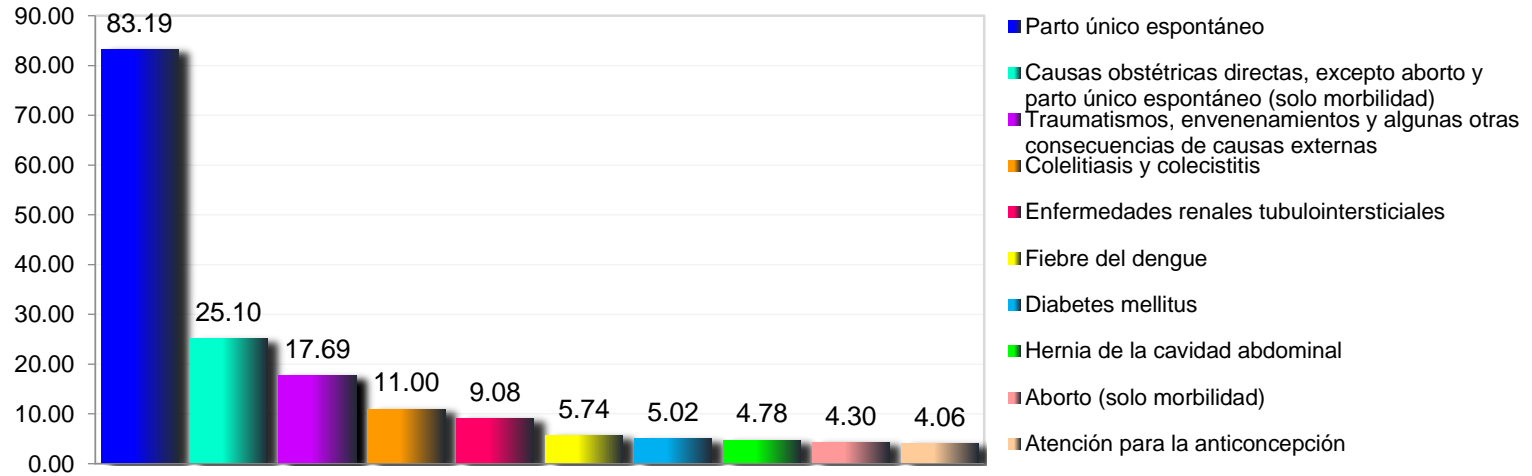
Fuente: Dirección General de Información en salud (DGIS). Cubos Dinámicos CONAPO-DGIS.

Subsistema Automatizado de Egresos hospitalarios 2017 (SAEH) selección por ocurrencia. Proyecciones Poblacionales Morelos, 2017; Fecha de consulta: Julio 2019.

Fecha de Actualización: Julio 2019. Elaboró: Departamento de Evaluación.



10 Principales Causas de Egresos Hospitalarios 2017, en Población Mujeres (Tasa X 10,000 habitantes) MSSSA002385 HC DE OCUITUCO



Principales Causas de Morbilidad en mujeres de MSSSA002385 HC de Ocuituco, 2017.

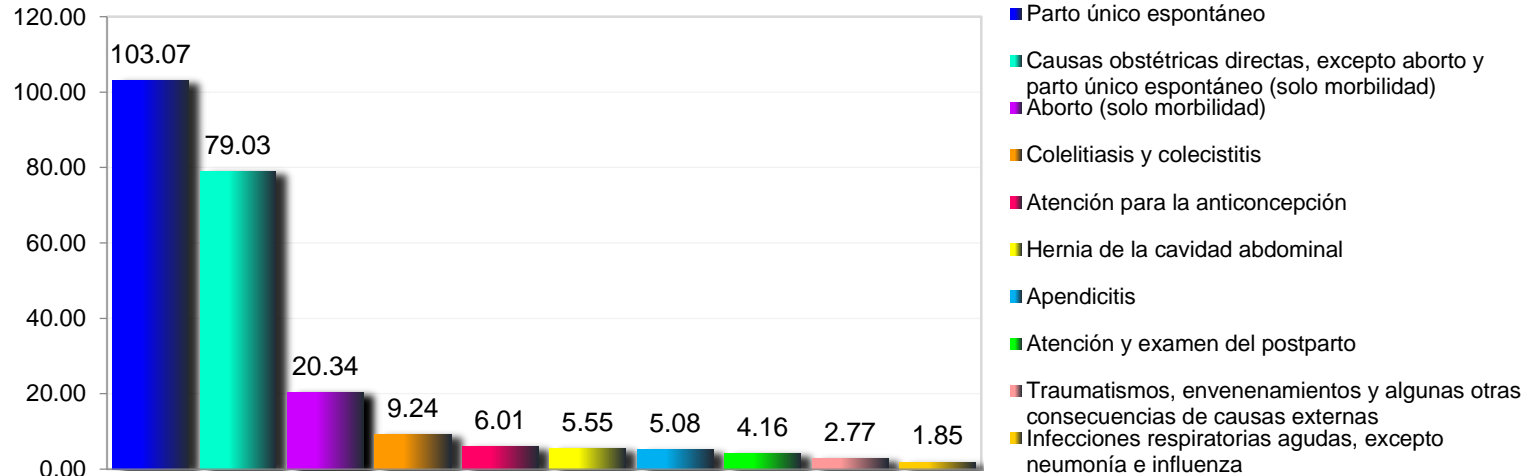
No.	PADECIMIENTO	CASOS		
		NÚM.	TASA *	% Porcentaje
c1	161 Parto único espontáneo	348	83.19	33.85
c2	160 Causas obstétricas directas, excepto aborto y parto único espontáneo (solo morbilidad)	105	25.10	10.21
c3	166 Traumatismos, envenenamientos y algunas otras consecuencias de causas externas	74	17.69	7.20
c4	126 Colelitiasis y colecistitis	46	11.00	4.47
c5	140 Enfermedades renales tubulointersticiales	38	9.08	3.70
c6	035 Fiebre del dengue	24	5.74	2.33
c7	061 Diabetes mellitus	21	5.02	2.04
c8	120 Hernia de la cavidad abdominal	20	4.78	1.95
c9	159 Aborto (solo morbilidad)	18	4.30	1.75
c10	178 Atención para la anticoncepción	17	4.06	1.65
	Las demás causas	317	75.78	30.84
TOTAL		1,028		
Población correspondiente (SSM) 2017:		41,831		

Fuente: Dirección General de Información en salud (DGIS). Cubos Dinámicos CONAPO-DGIS.

Subsistema Automatizado de Egresos hospitalarios 2017 (SAEH) selección por ocurrencia. Proyecciones Poblacionales Morelos, 2017; Fecha de consulta: Julio 2019.

Fecha de Actualización: Julio 2019. Elaboró: Departamento de Evaluación.

10 Principales Causas de Egresos Hospitalarios 2017, en Población Mujeres (Tasa X 10,000 habitantes) MSSSA002740 HC DE JONACATEPEC

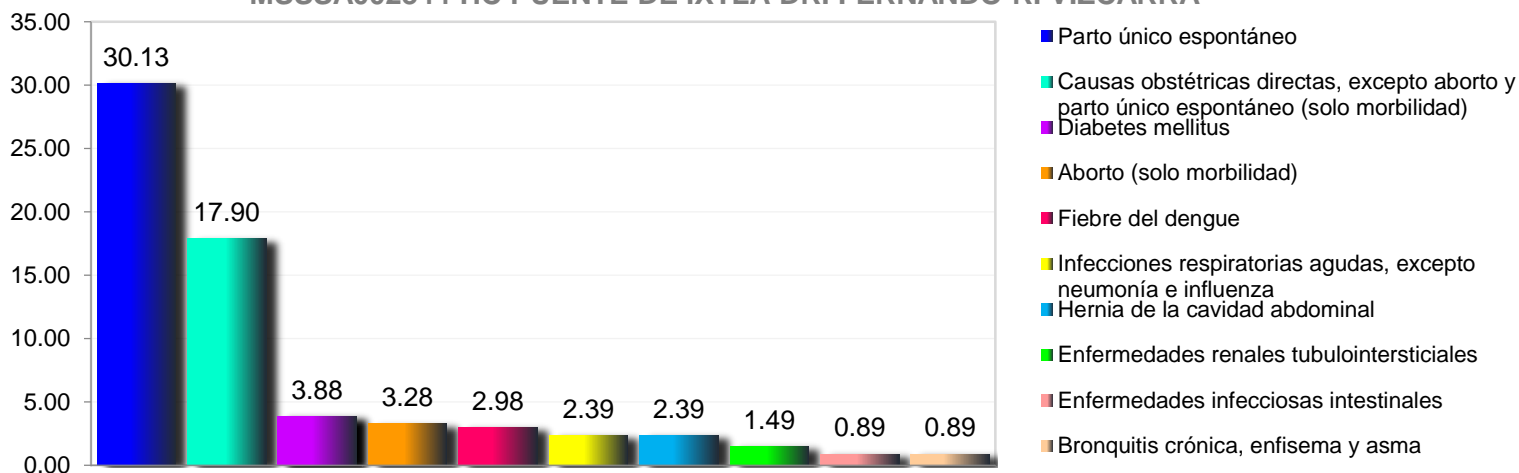


Principales Causas de Morbilidad en mujeres de MSSSA002740 HC de Jonacatepec, 2017.

No.	PADECIMIENTO	CASOS		
		NÚM.	TASA *	% Porcentaje
c1	161 Parto único espontáneo	223	103.07	37.04
c2	160 Causas obstétricas directas, excepto aborto y parto único espontáneo (solo morbilidad)	171	79.03	28.41
c3	159 Aborto (solo morbilidad)	44	20.34	7.31
c4	126 Colelitiasis y colecistitis	20	9.24	3.32
c5	178 Atención para la anticoncepción	13	6.01	2.16
c6	120 Hernia de la cavidad abdominal	12	5.55	1.99
c7	119 Apendicitis	11	5.08	1.83
c8	183 Atención y examen del postparto	9	4.16	1.50
c9	166 Traumatismos, envenenamientos y algunas otras consecuencias de causas externas	6	2.77	1.00
c10	104 Infecciones respiratorias agudas, excepto neumonía e influenza	4	1.85	0.66
	Las demás causas	89	41.14	14.78
	TOTAL	602		
	Población correspondiente (SSM) 2017:	21,636		

10 Principales Causas de Egresos Hospitalarios 2017, en Población Mujeres (Tasa X 10,000 habitantes)

MSSSA002344 HC PUENTE DE IXTLA DR. FERNANDO R. VIZCARRA



Principales Causas de Morbilidad en mujeres de MSSSA002344 HC Puente de Ixtla Dr. Fernando R. Vizcarra, 2017.

No.	PADECIMIENTO	CASOS		
		NÚM.	TASA *	% Porcentaje
c1	161 Parto único espontáneo	101	30.13	34.12
c2	160 Causas obstétricas directas, excepto aborto y parto único espontáneo (solo morbilidad)	60	17.90	20.27
c3	061 Diabetes mellitus	13	3.88	4.39
c4	159 Aborto (solo morbilidad)	11	3.28	3.72
c5	035 Fiebre del dengue	10	2.98	3.38
c6	104 Infecciones respiratorias agudas, excepto neumonía e influenza	8	2.39	2.70
c7	120 Hernia de la cavidad abdominal	8	2.39	2.70
c8	140 Enfermedades renales tubulointersticiales	5	1.49	1.69
c9	001 Enfermedades infecciosas intestinales	3	0.89	1.01
c10	110 Bronquitis crónica, enfisema y asma	3	0.89	1.01
	Las demás causas	74	22.08	25.00
TOTAL		296		
		Población correspondiente (SSM) 2017:	33,521	

Fuente: Dirección General de Información en salud (DGIS). Cubos Dinámicos CONAPO-DGIS.

Subsistema Automatizado de Egresos hospitalarios 2017 (SAEH) selección por ocurrencia. Proyecciones Poblacionales Morelos, 2017; Fecha de consulta: Julio 2019.

Fecha de Actualización: Julio 2019. Elaboró: Departamento de Evaluación.

Diagnóstico Estatal de Salud

D.R. © Servicios de Salud de Morelos 2019, México.