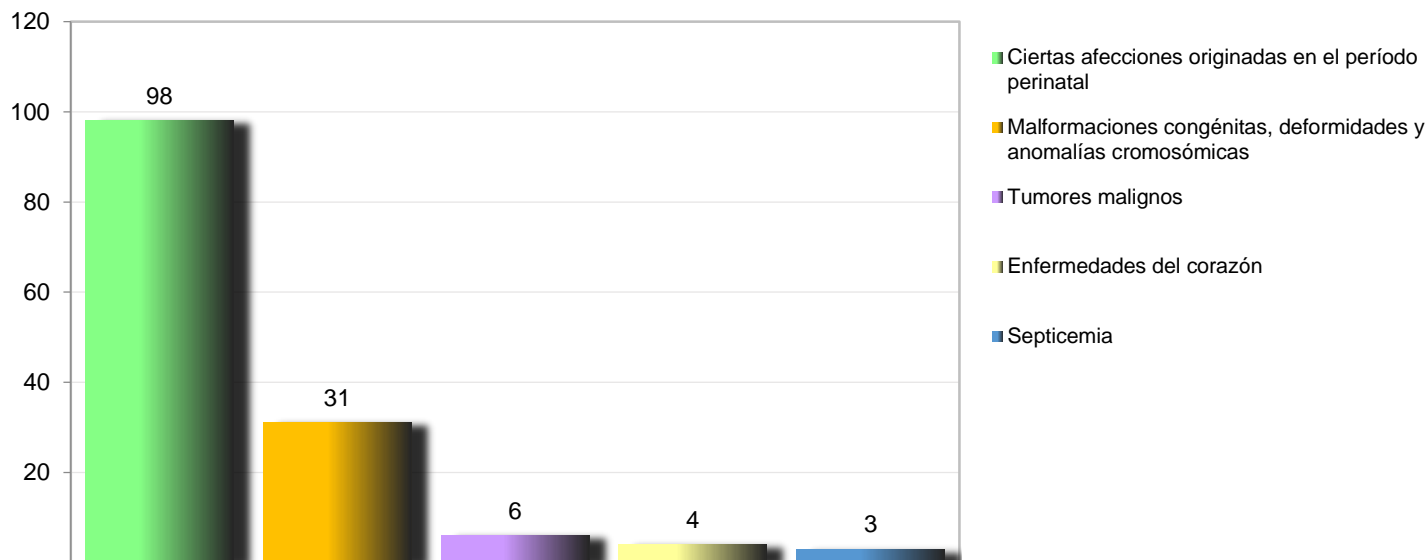


2.3 MORTALIDAD HOSPITALARIA 2017

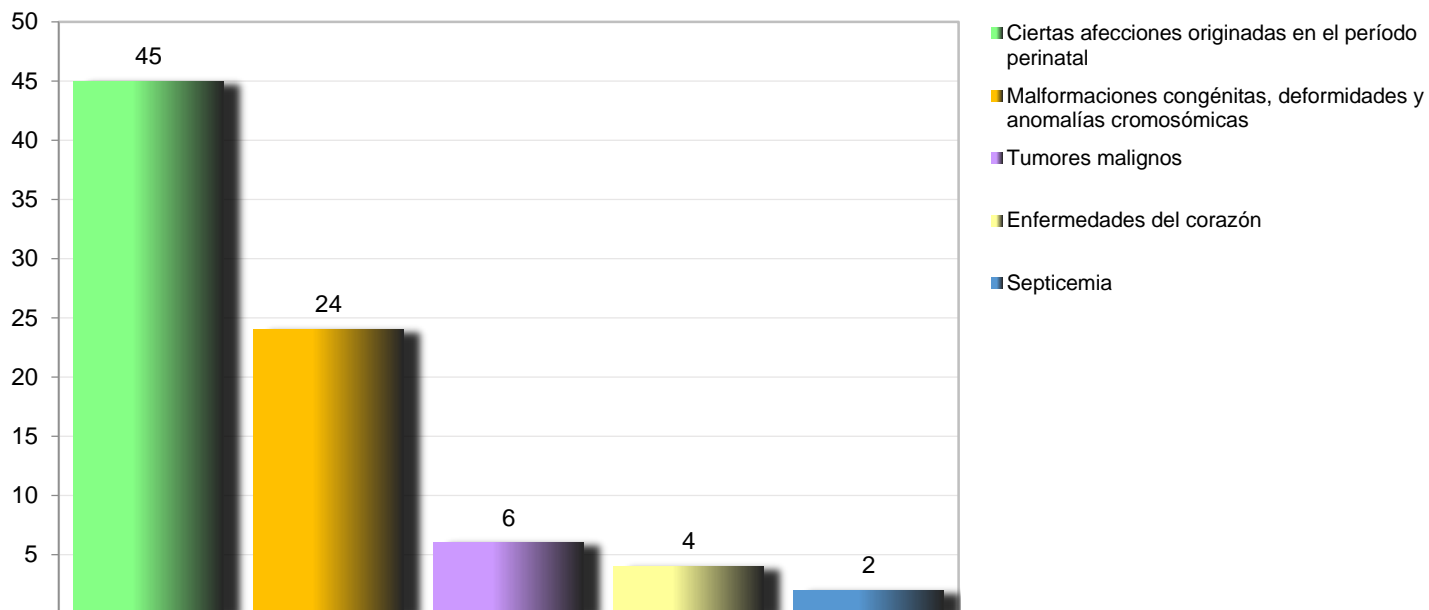
2.3.5.- Principales Causas de Mortalidad Hospitalaria, en Población de 0 a 9 años (Estatad, Jurisdicción y Hospitales)

5 Principales causas de Mortalidad ocurridos en Egresos Hospitalarios 2017, de 0 a 9 años ESTATAL MORELOS



Principales Causas de Mortalidad de 0 a 9 años, 2017.			
No.	Principales Causas	Casos de Mort. Hosp.	% Porcentaje
c1	163 Ciertas afecciones originadas en el período perinatal	98	59.04
c2	165 Malformaciones congénitas, deformidades y anomalías cromosómicas	31	18.67
c3	049 Tumores malignos	6	3.61
c4	097 Enfermedades del corazón	4	2.41
c5	015 Septicemia	3	1.81
	Las demás Causas	24	14.46
	Total general	166	100.00


5 Principales causas de Mortalidad ocurridos en Egresos Hospitalarios 2017, de 0 a 9 años JURISDICCIÓN I



Principales Causas de Mortalidad de 0 a 9 años, Jur I Cuernavaca, 2017.

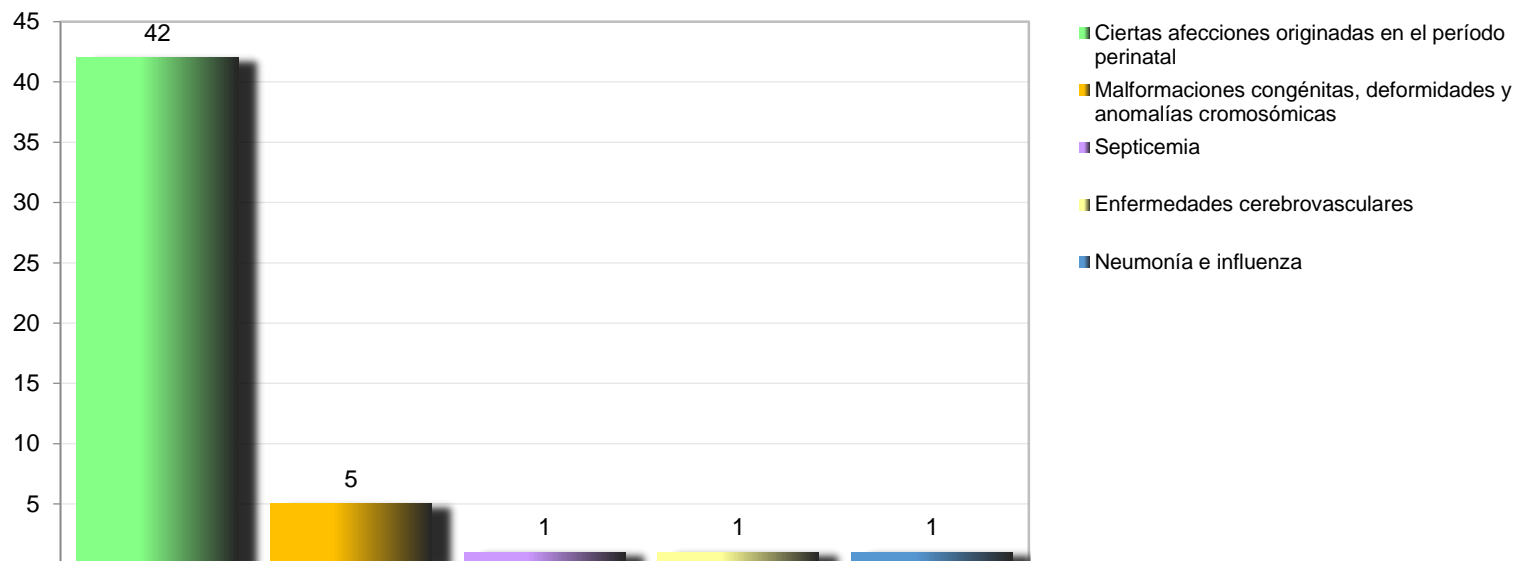
No.	Principales Causas	Casos de Mort. Hosp.	% Porcentaje
c1	163 Ciertas afecciones originadas en el período perinatal	45	44.12
c2	165 Malformaciones congénitas, deformidades y anomalías cromosómicas	24	23.53
c3	049 Tumores malignos	6	5.88
c4	097 Enfermedades del corazón	4	3.92
c5	015 Septicemia	2	1.96
	Las demás Causas	21	20.59
	Total general	102	100.00

5 Principales causas de Mortalidad ocurridos en Egresos Hospitalarios 2017, de 0 a 9 años JURISDICCIÓN II



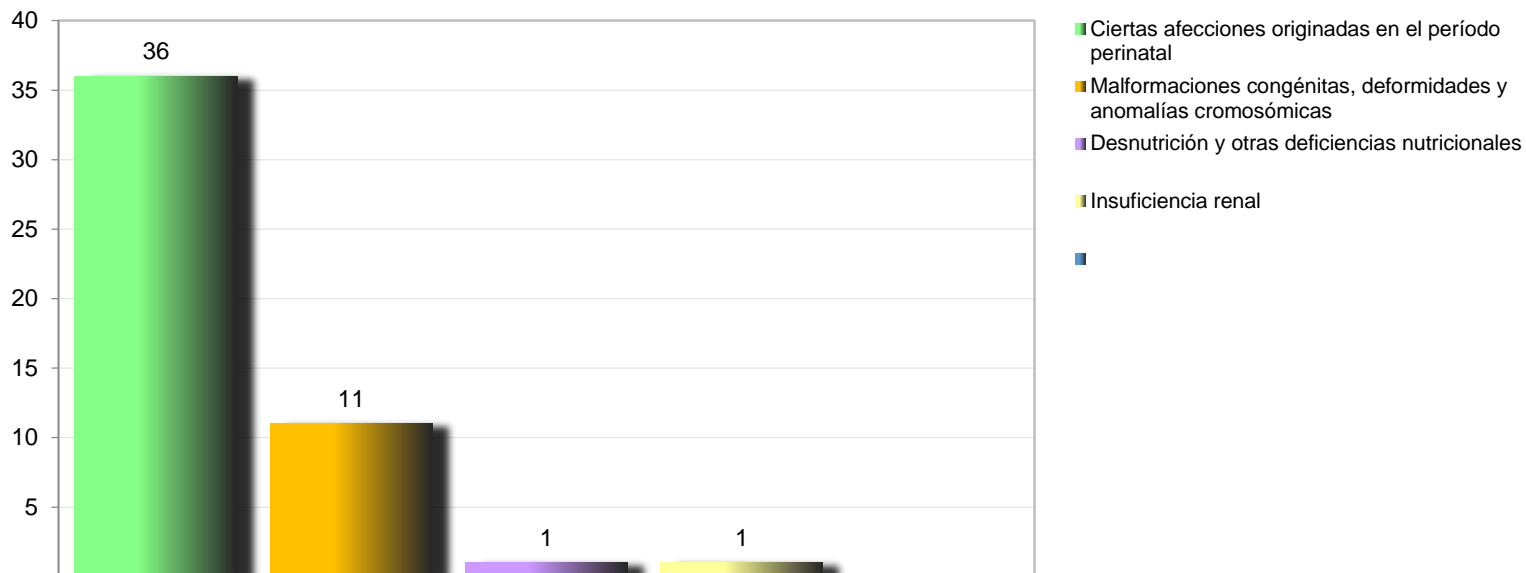
Principales Causas de Mortalidad de 0 a 9 años, Jur II Jojutla, 2017.			
No.	Principales Causas	Casos de Mort. Hosp.	% Porcentaje
c1	163 Ciertas afecciones originadas en el período perinatal	11	78.57
c2	165 Malformaciones congénitas, deformidades y anomalías cromosómicas	2	14.29
c3			0.00
c4			0.00
c5			0.00
	Las demás Causas	1	7.14
	Total general	14	100.00

5 Principales causas de Mortalidad ocurridos en Egresos Hospitalarios 2017, de 0 a 9 años JURISDICCIÓN III



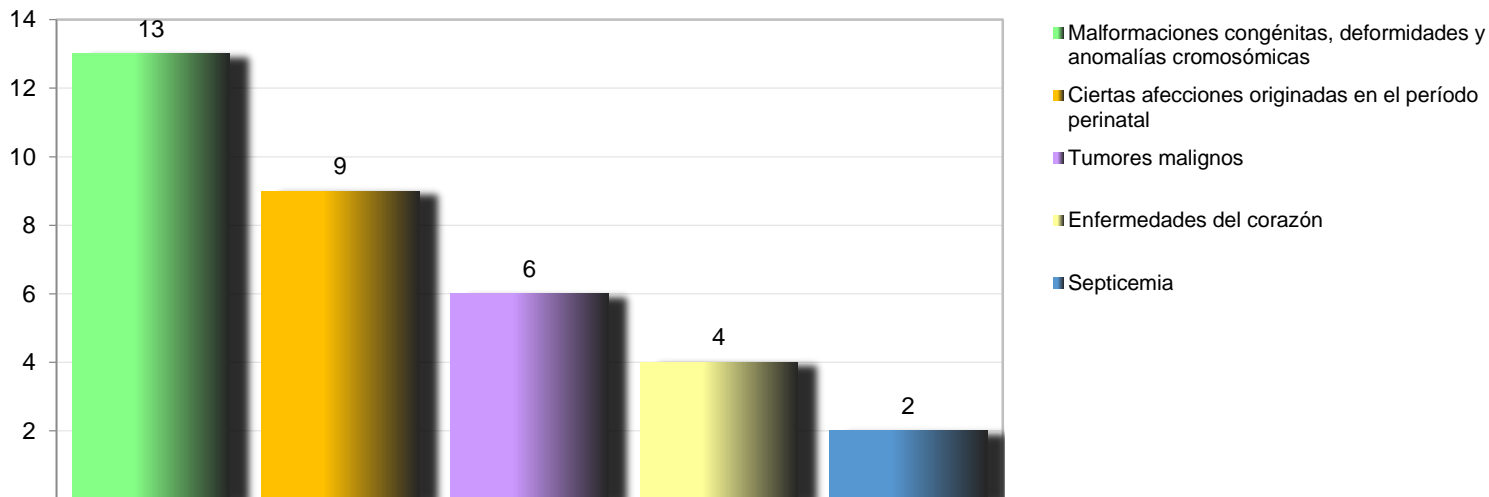
Principales Causas de Mortalidad de 0 a 9 años, Jur III Cuautla, 2017.			
No.	Principales Causas	Casos de Mort. Hosp.	% Porcentaje
c1	163 Ciertas afecciones originadas en el período perinatal	42	84.00
c2	165 Malformaciones congénitas, deformidades y anomalías cromosómicas	5	10.00
c3	015 Septicemia	1	2.00
c4	098 Enfermedades cerebrovasculares	1	2.00
c5	105 Neumonía e influenza	1	2.00
	Las demás Causas		0.00
Total general		50	100.00

5 Principales causas de Mortalidad ocurridos en Egresos Hospitalarios 2017, de 0 a 9 años HG DE CUERNAVACA DR. JOSE G. PARRES MSSA000466



Principales Causas de Mortalidad de 0 a 9 años, 2017. HG DE CUERNAVACA DR. JOSE G. PARRES			
No.	Principales Causas	Casos de Mort. Hosp.	% Porcentaje
c1	163 Ciertas afecciones originadas en el período perinatal	36	70.59
c2	165 Malformaciones congénitas, deformidades y anomalías cromosómicas	11	21.57
c3	066 Desnutrición y otras deficiencias nutricionales	1	1.96
c4	139 Insuficiencia renal	1	1.96
c5	Las demás Causas	2	3.92
Total general		51	100.00

5 Principales causas de Mortalidad ocurridos en Egresos Hospitalarios 2017, de 0 a 9 años HOSPITAL DEL NIÑO MORELENSE, 2016 MSSSA002863




Principales Causas de Mortalidad de 0 a 9 años, 2017.

HOSPITAL DEL NIÑO MORELENSE

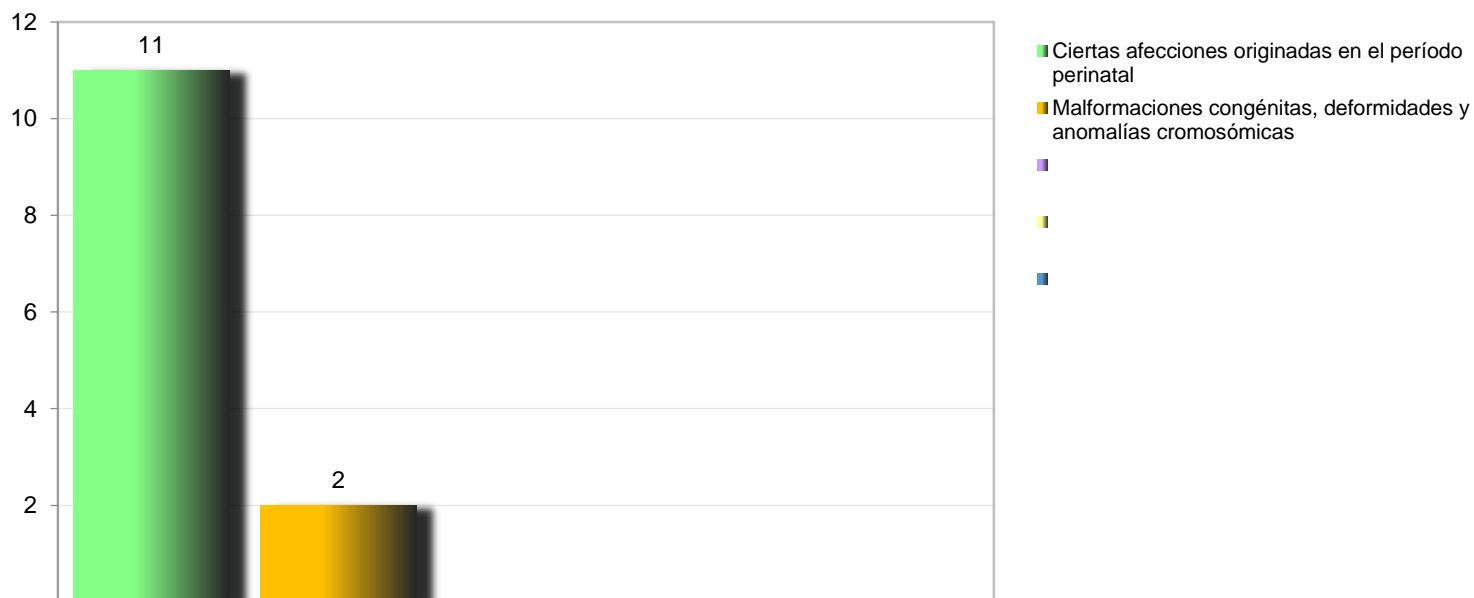
No.	Principales Causas	Casos de Mort. Hosp.	% Porcentaje
c1	165 Malformaciones congénitas, deformidades y anomalías cromosómicas	13	26.00
c2	163 Ciertas afecciones originadas en el período perinatal	9	18.00
c3	049 Tumores malignos	6	12.00
c4	097 Enfermedades del corazón	4	8.00
c5	015 Septicemia	2	4.00
	Las demás Causas	16	32.00
Total		50	100.00

5 Principales causas de Mortalidad ocurridos en Egresos Hospitalarios 2017, de 0 a 9 años HG DE TETECALA DR. RODOLFO BECERRIL DE LA PAZ MSSA001504



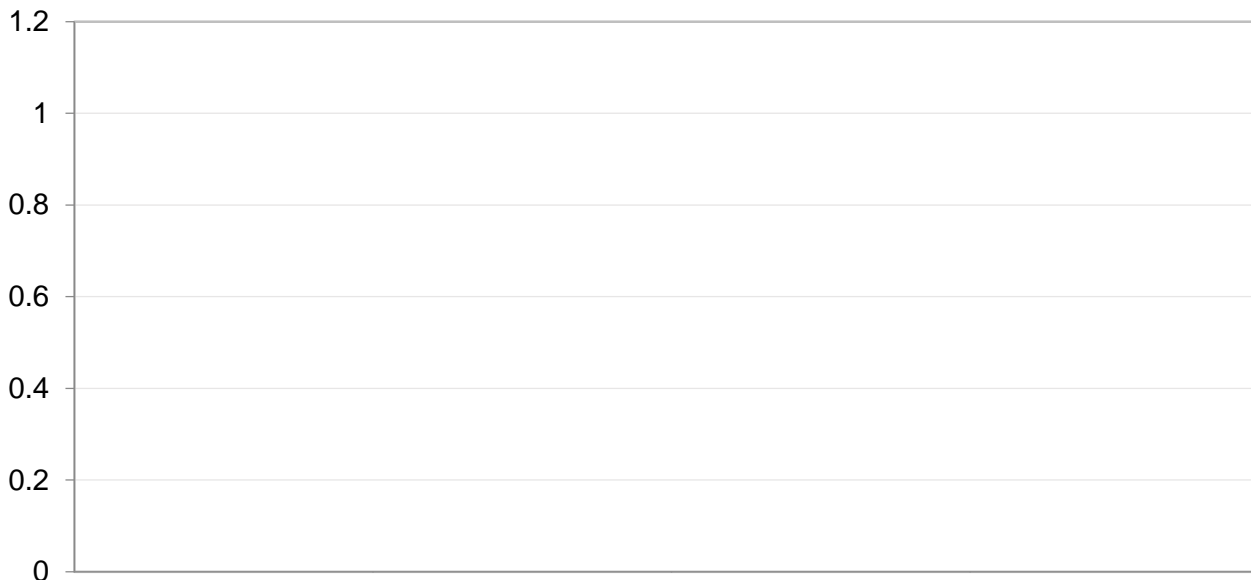
Principales Causas de Mortalidad de 0 a 9 años, 2017. HG DE TETECALA DR. RODOLFO BECERRIL DE LA PAZ			
No.	Principales Causas	Casos de Mort. Hosp.	% Porcentaje
c1	105 Neumonía e influenza	1.00	100.00
c2			0.00
c3			0.00
c4			0.00
c5			0.00
	Las demás Causas		0.00
	Total general	1.00	100.00

5 Principales causas de Mortalidad ocurridos en Egresos Hospitalarios 2017, de 0 a 9 años HG DE JOJUTLA DR. ERNESTO MEANA SAN ROMÁN MSSSA000961



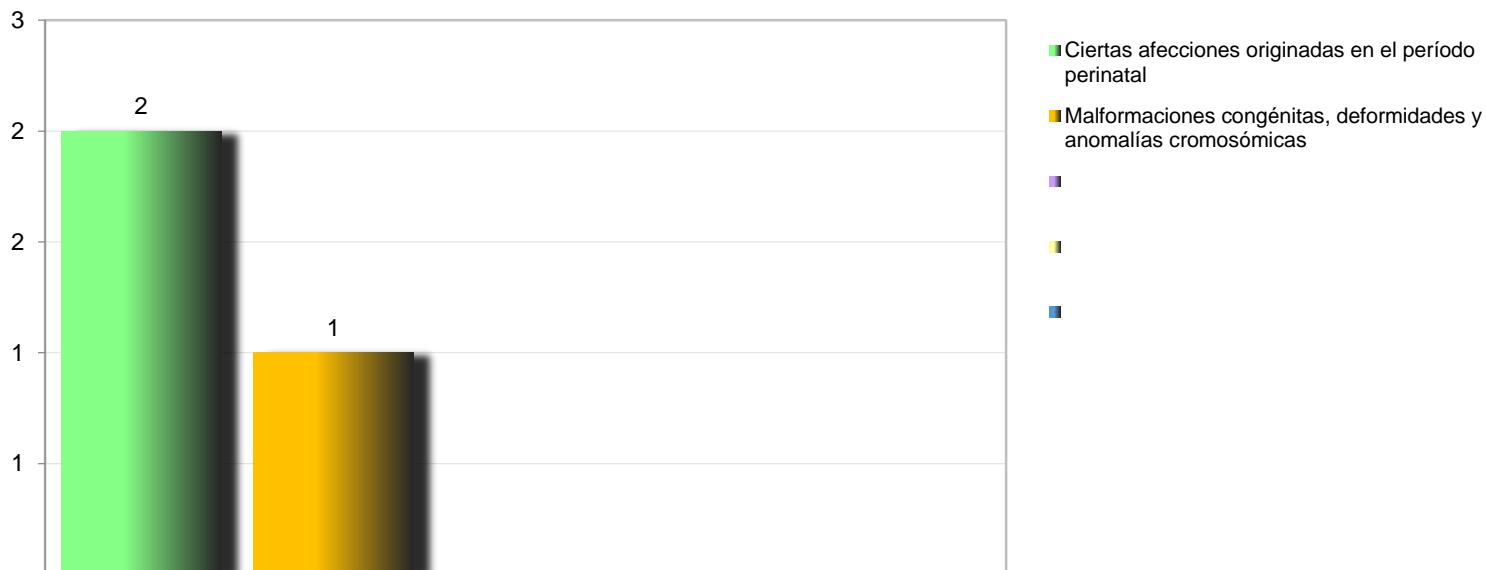
Principales Causas de Mortalidad de 0 a 9 años, 2017. HG DE JOJUTLA DR. ERNESTO MEANA SAN ROMÁN			
No.	Principales Causas	Casos de Mort. Hosp.	% Porcentaje
c1	163 Ciertas afecciones originadas en el período perinatal	11	78.57
c2	165 Malformaciones congénitas, deformidades y anomalías cromosómicas	2	14.29
c3			0.00
c4			0.00
c5			0.00
	Las demás Causas	1	7.14
	Total	14	100.00

5 Principales causas de Mortalidad ocurridos en Egresos Hospitalarios 2017, de 0 a 9 años HC PUENTE DE IXTLA DR. FERNANDO R. VIZCARRA MSSA002344



Principales Causas de Mortalidad de 0 a 9 años, 2017. HC PUENTE DE IXTLA DR. FERNANDO R. VIZCARRA			
No.	Principales Causas	Casos de Mort. Hosp.	% Porcentaje
c1			
c2			
c3			
c4			
c5			
	Las demás Causas		
	Total		

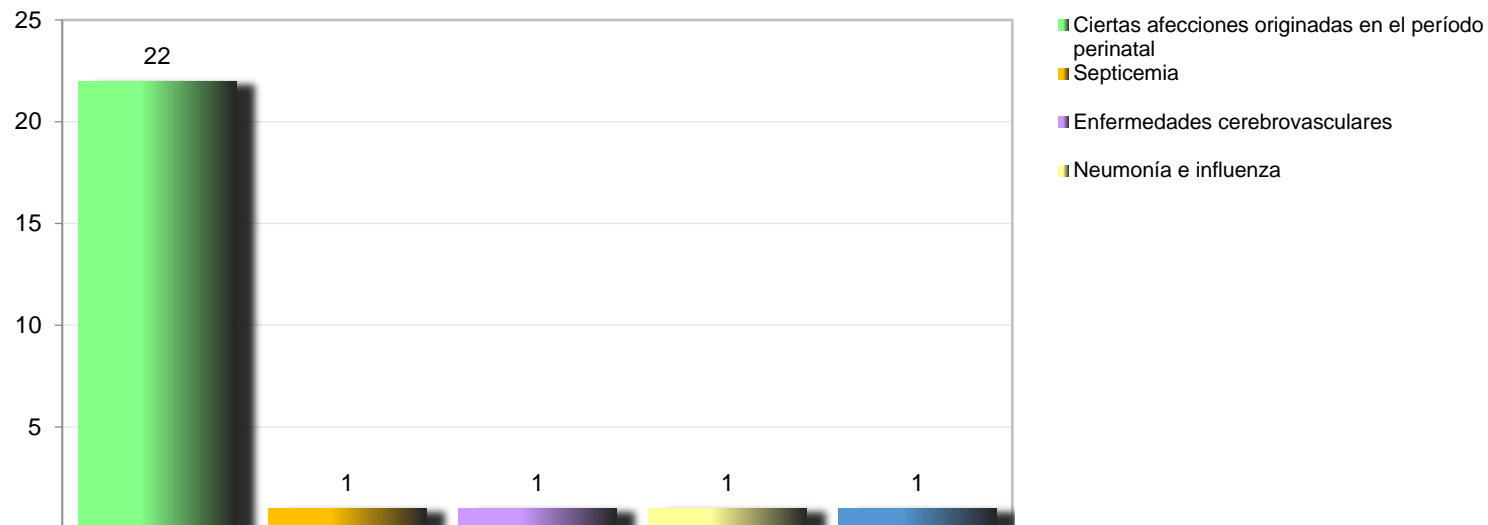
5 Principales causas de Mortalidad ocurridos en Egresos Hospitalarios 2017, de 0 a 9 años HG DE AXOCHIAPAN DR. ÁNGEL VENTURA NERI MSSSA000080



**Principales Causas de Mortalidad de 0 a 9 años, 2017.
HG DE AXOCHIAPAN DR. ÁNGEL VENTURA NERI**


No.	Principales Causas	Casos de Mort. Hosp.	% Porcentaje
c1	163 Ciertas afecciones originadas en el período perinatal	2	66.67
c2	165 Malformaciones congénitas, deformidades y anomalías cromosómicas	1	33.33
c3			0.00
c4			0.00
c5			0.00
	Las demás Causas		0.00
	Total	3	100.00

5 Principales causas de Mortalidad ocurridos en Egresos Hospitalarios 2017, de 0 a 9 años HG DE CUAUTLA DR. MAURO BELAUZARAN TAPIA MSSSA000355



Principales Causas de Mortalidad de 0 a 9 años, 2017. HOSPITAL GENERAL DE CUAUTLA			
No.	Principales Causas	Casos de Mort. Hosp.	% Porcentaje
c1	163 Ciertas afecciones originadas en el período perinatal	22	84.62
c2	015 Septicemia	1	3.85
c3	098 Enfermedades cerebrovasculares	1	3.85
c4	105 Neumonía e influenza	1	3.85
c5	165 Malformaciones congénitas, deformidades y anomalías cromosómicas	1	3.85
	Las demás Causas	0	0.00
	Total	26	100.00

5 Principales causas de Mortalidad ocurridos en Egresos Hospitalarios 2017, de 0 a 9 años
HC DE OCUITUCO
MSSSA002385




Principales Causas de Mortalidad de 0 a 9 años, 2017. HC DE OCUITUCO			
No.	Principales Causas	Casos de Mort. Hosp.	% Porcentaje
c1			
c2			
c3			
c4			
c5			
	Las demás Causas		
	Total		

5 Principales causas de Mortalidad ocurridos en Egresos Hospitalarios 2017, de 0 a 9 años HOSPITAL DE LA MUJER MSSSA002361



Principales Causas de Mortalidad de 0 a 9 años, 2017. HOSPITAL DE LA MUJER			
No.	Principales Causas	Casos de Mort. Hosp.	% Porcentaje
c1	163 Ciertas afecciones originadas en el período perinatal	18	85.71
c2	165 Malformaciones congénitas, deformidades y anomalías cromosómicas	3	14.29
c3			0.00
c4			0.00
c5			0.00
	Las demás Causas	0	0.00
	Total	21	100.00

5 Principales causas de Mortalidad ocurridos en Egresos Hospitalarios 2017, de 0 a 9 años HC DE JONACATEPEC MSSSA002740



Principales Causas de Mortalidad de 0 a 9 años, 2017.			
HC DE JONACATEPEC			
No.	Principales Causas	Casos de Mort. Hosp.	% Porcentaje
c1			
c2			
c3			
c4			
c5			
	Las demás Causas		
	Total		