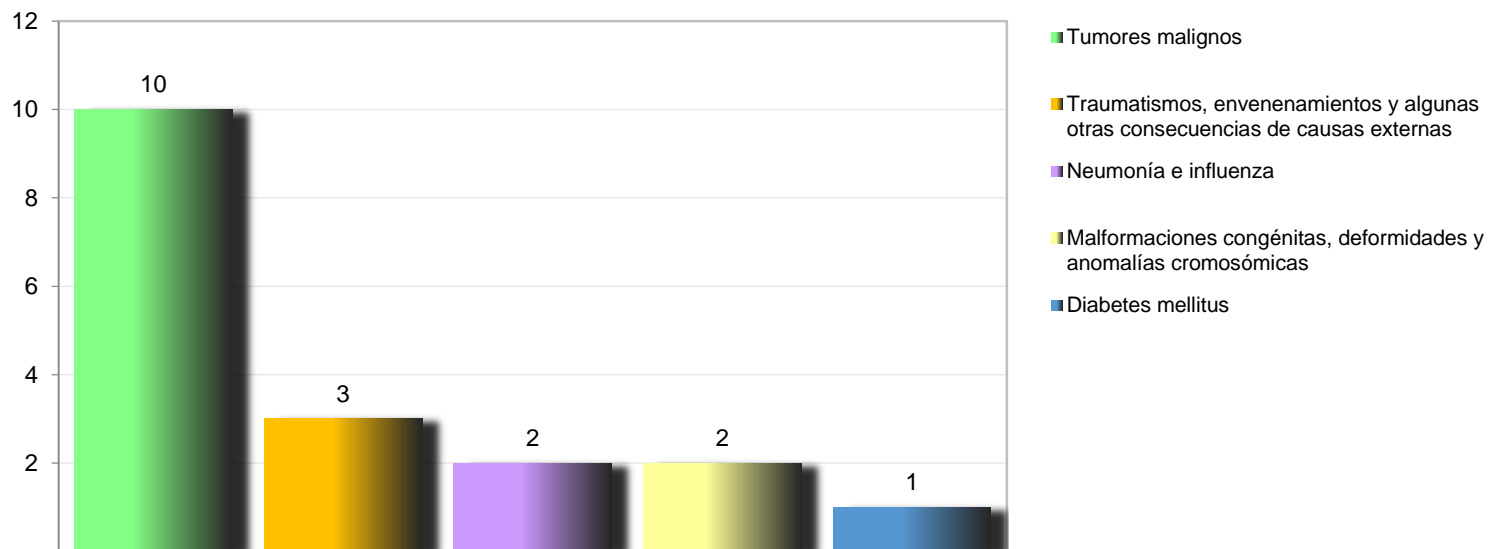


2.3 MORTALIDAD HOSPITALARIA 2017

2.3.6.- Principales Causas de Mortalidad Hospitalaria, en Población de 10 a 19 años (Estatal, Jurisdicción y Hospitales)

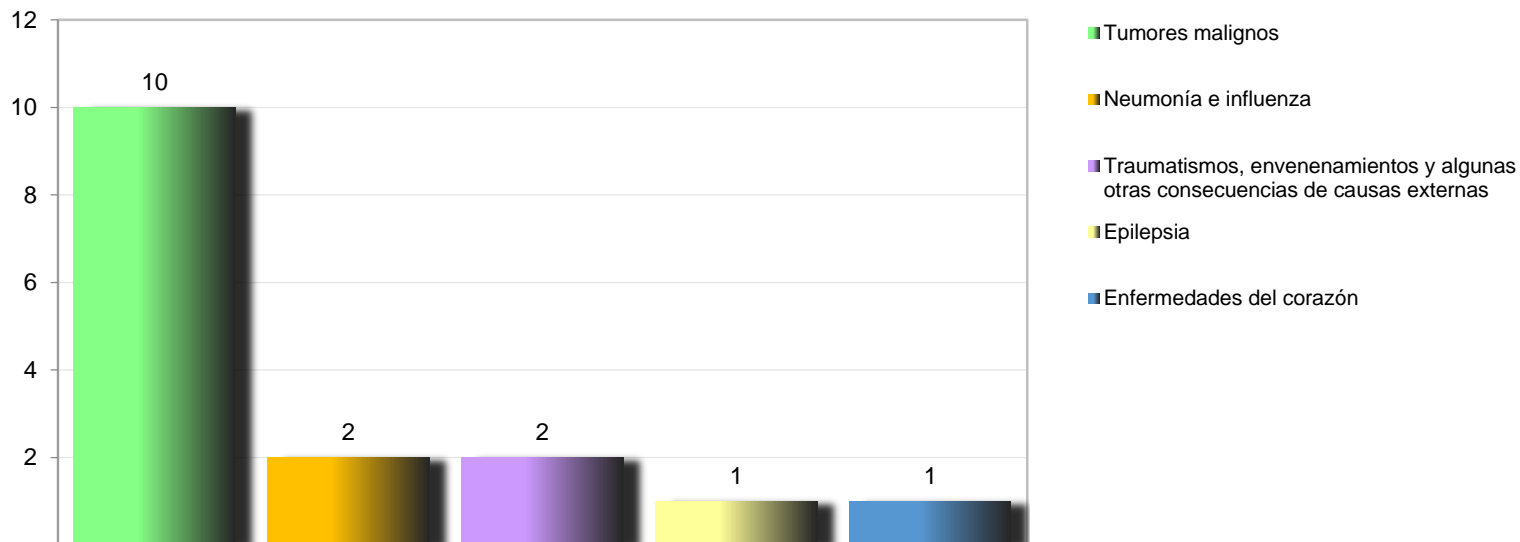
5 Principales causas de Mortalidad ocurridos en Egresos Hospitalarios 2017, de 10 a 19 años ESTATAL MORELOS



Principales Causas de Mortalidad de 10 a 19 años, 2017.

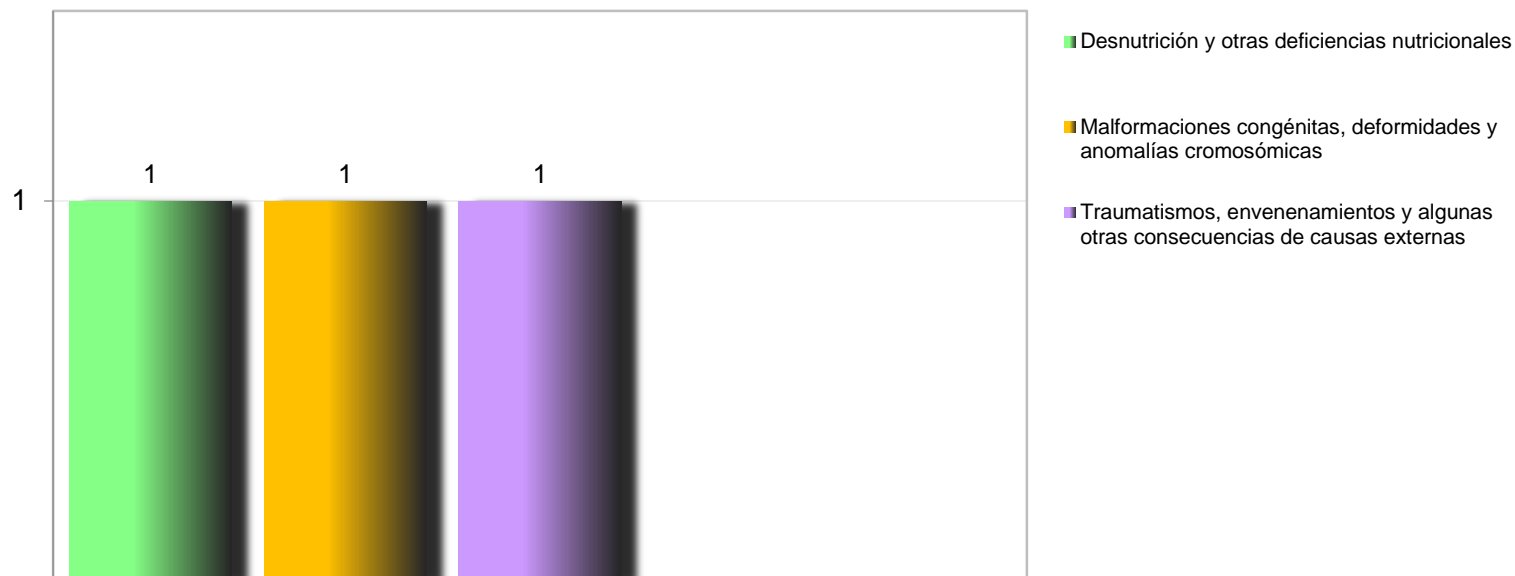
No.	Principales Causas	Casos de Mort. Hosp.	% Porcentaje
c1	049 Tumores malignos	10	35.71
c2	166 Traumatismos, envenenamientos y algunas otras consecuencias de causas externas	3	10.71
c3	105 Neumonía e influenza	2	7.14
c4	165 Malformaciones congénitas, deformidades y anomalías cromosómicas	2	7.14
c5	061 Diabetes mellitus	1	3.57
	Las demás Causas	10	35.71
	Total general	28	100.00

5 Principales causas de Mortalidad ocurridos en Egresos Hospitalarios 2017, de 10 a 19 años JURISDICCIÓN I




Principales Causas de Mortalidad de 10 a 19 años, Jur I Cuernavaca, 2017.			
No.	Principales Causas	Casos de Mort. Hosp.	% Porcentaje
c1	049 Tumores malignos	10	47.62
c2	105 Neumonía e influenza	2	9.52
c3	166 Traumatismos, envenenamientos y algunas otras consecuencias de causas externas	2	9.52
c4	081 Epilepsia	1	4.76
c5	097 Enfermedades del corazón	1	4.76
	Las demás Causas	5	23.81
	Total general	21	100.00

5 Principales causas de Mortalidad ocurridos en Egresos Hospitalarios 2017, de 10 a 19 años JURISDICCIÓN II



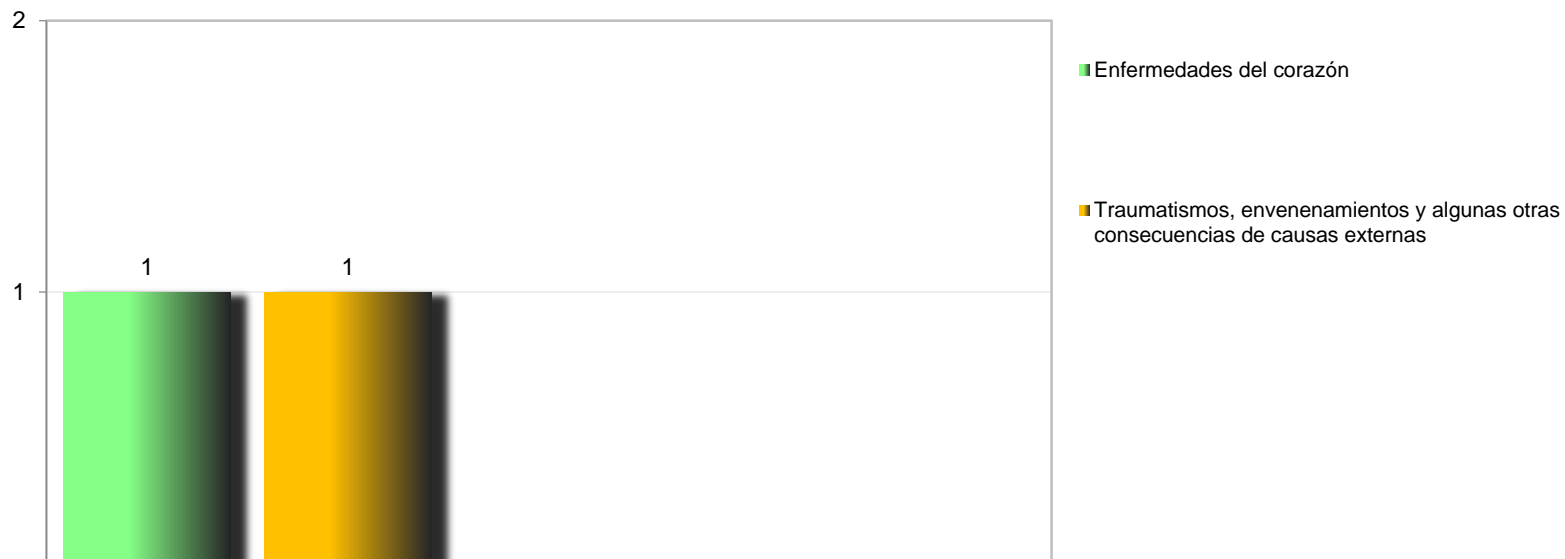
Principales Causas de Mortalidad de 10 a 19 años, Jur II Jojutla, 2017.			
No.	Principales Causas	Casos de Mort. Hosp.	% Porcentaje
c1	066 Desnutrición y otras deficiencias nutricionales	1	33.33
c2	165 Malformaciones congénitas, deformidades y anomalías cromosómicas	1	33.33
c3	166 Traumatismos, envenenamientos y algunas otras consecuencias de causas externas	1	33.33
c4			0.00
c5			0.00
	Las demás Causas		0.00
	Total general	3	100.00

5 Principales causas de Mortalidad ocurridos en Egresos Hospitalarios 2017, de 10 a 19 años JURISDICCIÓN III



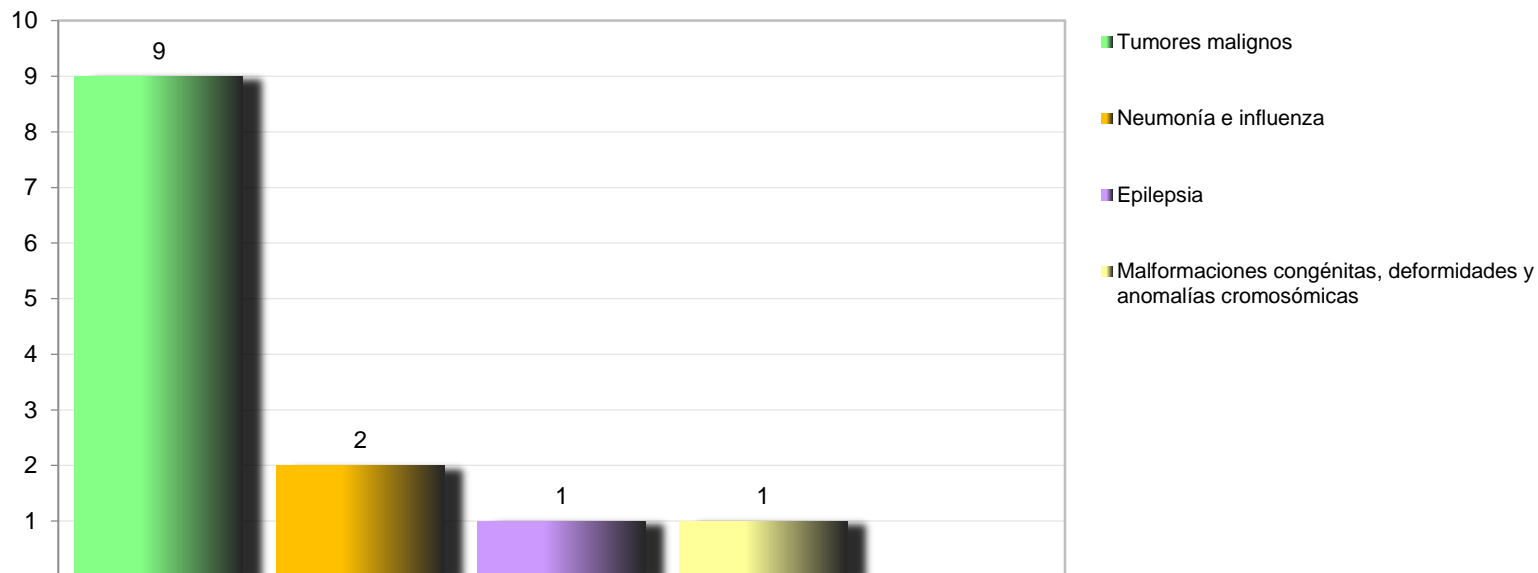
Principales Causas de Mortalidad de 10 a 19 años, Jur III Cuautla, 2017.			
No.	Principales Causas	Casos de Mort. Hosp.	% Porcentaje
c1	061 Diabetes mellitus	1	25.00
c2	139 Insuficiencia renal	1	25.00
c3			0.00
c4			0.00
c5			0.00
	Las demás Causas	2	50.00
	Total general	4	100.00

5 Principales causas de Mortalidad ocurridos en Egresos Hospitalarios 2017, de 10 a 19 años HG DE CUERNAVACA DR. JOSE G. PARRES MSSA000466




Principales Causas de Mortalidad de 10 a 19 años, 2017. HG DE CUERNAVACA DR. JOSE G. PARRES			
No.	Principales Causas	Casos de Mort. Hosp.	% Porcentaje
c1	097 Enfermedades del corazón	1	33.33
c2	166 Traumatismos, envenenamientos y algunas otras consecuencias de causas externas	1	33.33
c3			0.00
c4			0.00
c5			0.00
	Las demás Causas	1	33.33
	Total general	3	100.00

5 Principales causas de Mortalidad ocurridos en Egresos Hospitalarios 2017, de 10 a 19 años HOSPITAL DEL NIÑO MORELENSE MSSSA002863




Principales Causas de Mortalidad de 10 a 19 años, 2017. HOSPITAL DEL NIÑO MORELENSE			
No.	Principales Causas	Casos de Mort. Hosp.	% Porcentaje
c1	049 Tumores malignos	9	56.25
c2	105 Neumonía e influenza	2	12.50
c3	081 Epilepsia	1	6.25
c4	165 Malformaciones congénitas, deformidades y anomalías cromosómicas	1	6.25
c5			0.00
	Las demás Causas	3	18.75
	Total general	16	100.00

5 Principales causas de Mortalidad ocurridos en Egresos Hospitalarios 2017, de 10 a 19 años HG DE TETECALA DR. RODOLFO BECERRIL DE LA PAZ MSSSA001504



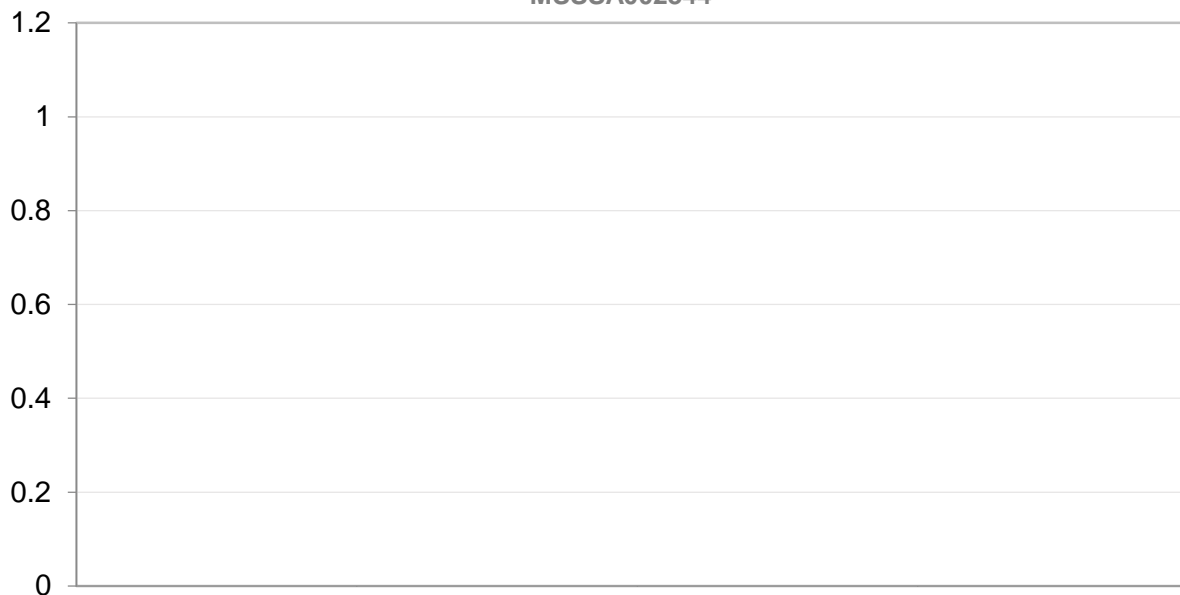
Principales Causas de Mortalidad de 10 a 19 años, 2017. HG DE TETECALA DR. RODOLFO BECERRIL DE LA PAZ			
No.	Principales Causas	Casos de Mort. Hosp.	% Porcentaje
c1	049 Tumores malignos	1	50.00
c2	166 Traumatismos, envenenamientos y algunas otras consecuencias de causas externas	1	50.00
c3			0.00
c4			0.00
c5			0.00
	Las demás Causas		0.00
	Total general	2	100.00

5 Principales causas de Mortalidad ocurridos en Egresos Hospitalarios 2017, de 10 a 19 años HG DE JOJUTLA DR. ERNESTO MEANA SAN ROMÁN MSSSA000961




Principales Causas de Mortalidad de 10 a 19 años, 2017. HG DE JOJUTLA DR. ERNESTO MEANA SAN ROMÁN			
No.	Principales Causas	Casos de Mort. Hosp.	% Porcentaje
c1	066 Desnutrición y otras deficiencias nutricionales	1	33.33
c2	165 Malformaciones congénitas, deformidades y anomalías cromosómicas	1	33.33
c3	166 Traumatismos, envenenamientos y algunas otras consecuencias de causas externas	1	33.33
c4			0.00
c5			0.00
	Las demás Causas		0.00
	Total general	3	100.00

**5 Principales causas de Mortalidad ocurridos en Egresos Hospitalarios 2017, de 10 a 19 años
HC PUENTE DE IXTLA DR. FERNANDO R. VIZARRA
MSSA002344**




Principales Causas de Mortalidad de 10 a 19 años, 2017. HC PUENTE DE IXTLA DR. FERNANDO R. VIZARRA			
No.	Principales Causas	Casos de Mort. Hosp.	% Porcentaje
c1			
c2			
c3			
c4			
c5			

5 Principales causas de Mortalidad ocurridos en Egresos Hospitalarios 2017, de 10 a 19 años
HG DE AXOCHIAPAN DR. ÁNGEL VENTURA NERI
MSSSA000080




Principales Causas de Mortalidad de 10 a 19 años, 2017. HG DE AXOCHIAPAN DR. ÁNGEL VENTURA NERI			
No.	Principales Causas	Casos de Mort. Hosp.	% Porcentaje
c1			
c2			
c3			
c4			
c5			

**5 Principales causas de Mortalidad ocurridos en Egresos Hospitalarios 2017, de 10 a 19 años
HG DE CUAUTLA DR. MAURO BELAUZARAN TAPIA
MSSSA000355**




Principales Causas de Mortalidad de 10 a 19 años, Morelos 2017. HOSPITAL GENERAL DE CUAUTLA			
No.	Principales Causas	Casos de Mort. Hosp.	% Porcentaje
c1	061 Diabetes mellitus	1	25.00
c2	139 Insuficiencia renal	1	25.00
c3			0.00
c4			0.00
c5			0.00
	Las demás Causas	2	50.00
	Total general	4	100.00

**5 Principales causas de Mortalidad ocurridos en Egresos Hospitalarios 2017, de 10 a 19 años
HC DE OCUITUCO
MSSSA002385**




Principales Causas de Mortalidad de 10 a 19 años, 2017. HC DE OCUITUCO			
No.	Principales Causas	Casos de Mort. Hosp.	% Porcentaje
c1			
c2			
c3			
c4			
c5			
	Las demás Causas		
	Total		

5 Principales causas de Mortalidad ocurridos en Egresos Hospitalarios 2017, de 10 a 19 años HOSPITAL DE LA MUJER MSSSA002361



Principales Causas de Mortalidad de 10 a 19 años, 2017. HOSPITAL DE LA MUJER			
No.	Principales Causas	Casos de Mort. Hosp.	% Porcentaje
c1			
c2			
c3			
c4			
c5			

5 Principales causas de Mortalidad ocurridos en Egresos Hospitalarios 2017, de 10 a 19 años HC DE JONACATEPEC MSSA002740



Principales Causas de Mortalidad de 10 a 19 años, 2017. HC DE JONACATEPEC			
No.	Principales Causas	Casos de Mort. Hosp.	% Porcentaje
c1			
c2			
c3			
c4			
c5			
	Las demás Causas		
	Total		