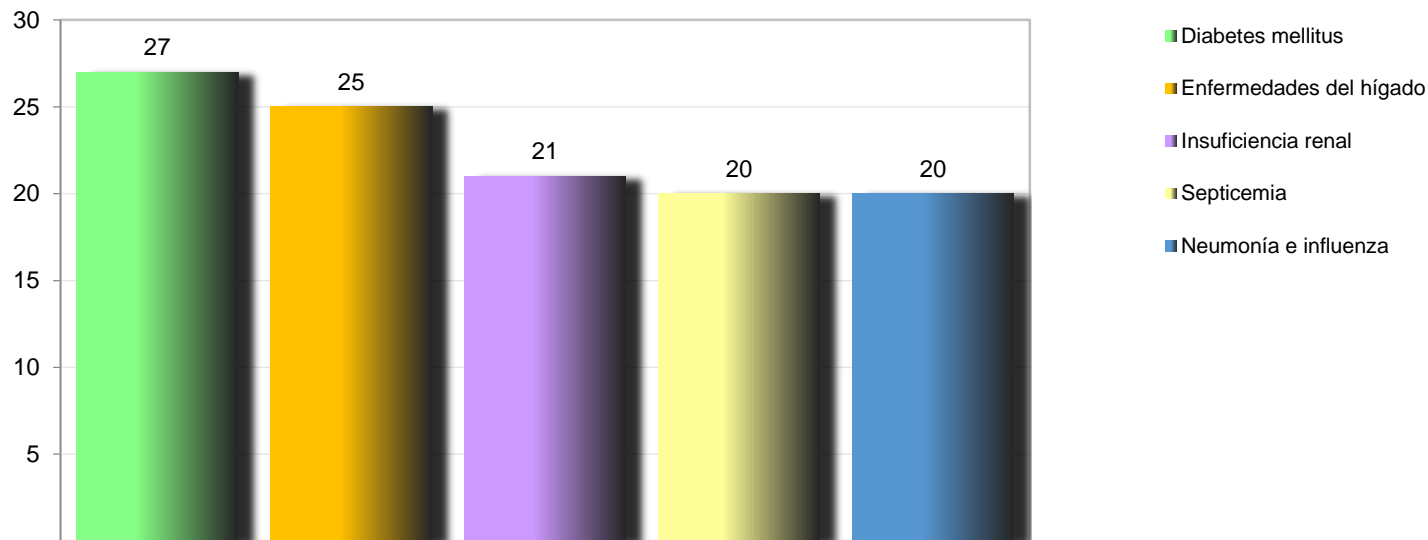


2.3 MORTALIDAD HOSPITALARIA 2017

2.3.7.- Principales Causas de Mortalidad Hospitalaria, en Población de 20 a 59 años (Estatal, Jurisdicción y Hospitales)

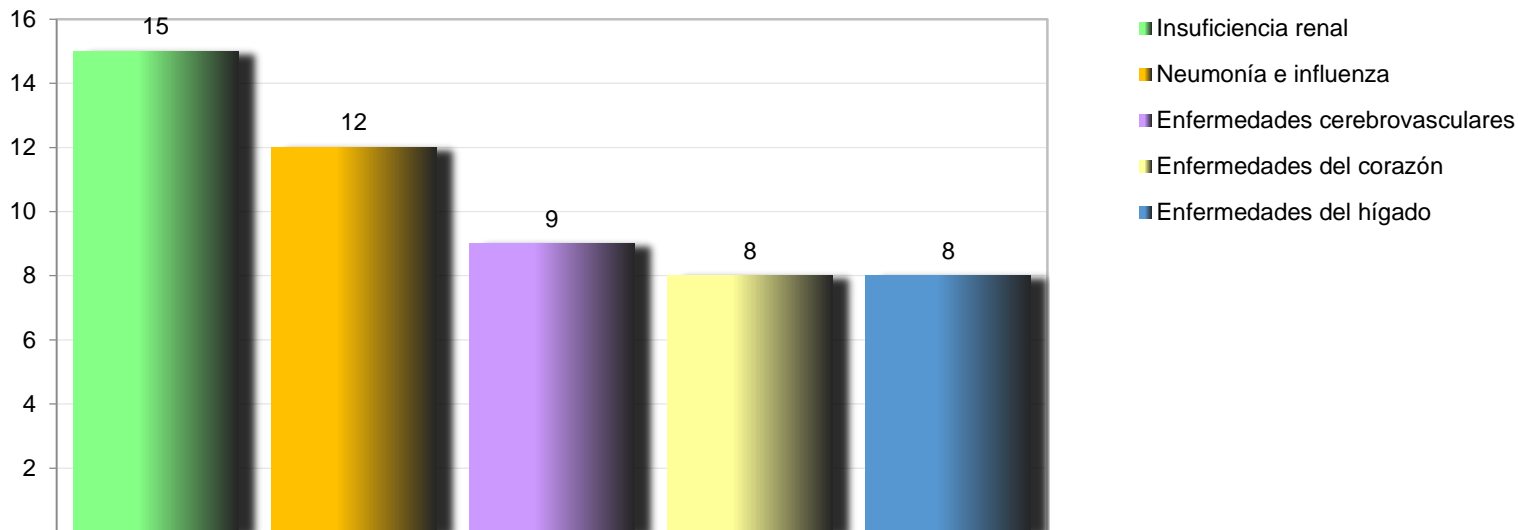
5 Principales causas de Mortalidad ocurridos en Egresos Hospitalarios 2017, de 20 a 59 años ESTATAL MORELOS



Principales Causas de Mortalidad de 20 a 59 años, 2017.

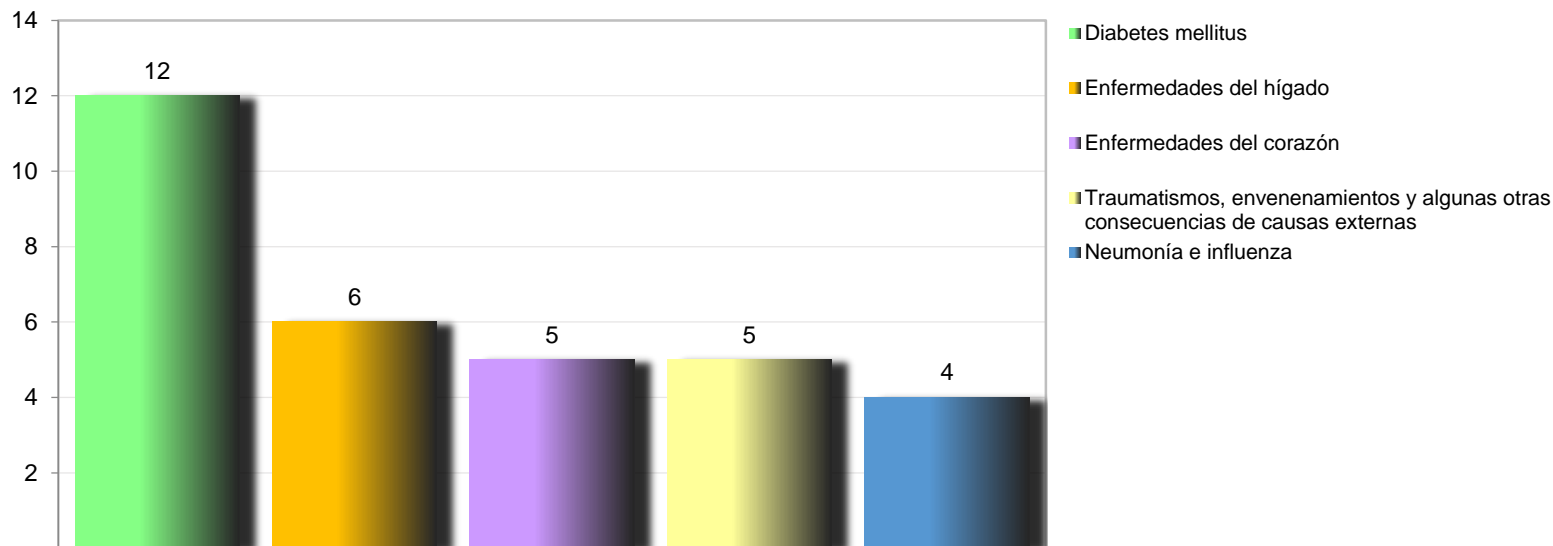
No.	Principales Causas	Casos de Mort. Hosp.	% Porcentaje
c1	061 Diabetes mellitus	27	11.34
c2	125 Enfermedades del hígado	25	10.50
c3	139 Insuficiencia renal	21	8.82
c4	015 Septicemia	20	8.40
c5	105 Neumonía e influenza	20	8.40
	Las demás Causas	125	52.52
	Total general	238	100.00

5 Principales causas de Mortalidad ocurridos en Egresos Hospitalarios 2017, de 20 a 59 años JURISDICCIÓN I



Principales Causas de Mortalidad de 20 a 59 años, Jur I Cuernavaca, 2017.			
No.	Principales Causas	Casos de Mort. Hosp.	% Porcentaje
c1	139 Insuficiencia renal	15	12.20
c2	105 Neumonía e influenza	12	9.76
c3	098 Enfermedades cerebrovasculares	9	7.32
c4	097 Enfermedades del corazón	8	6.50
c5	125 Enfermedades del hígado	8	6.50
	Las demás Causas	71	57.72
	Total general	123	100.00

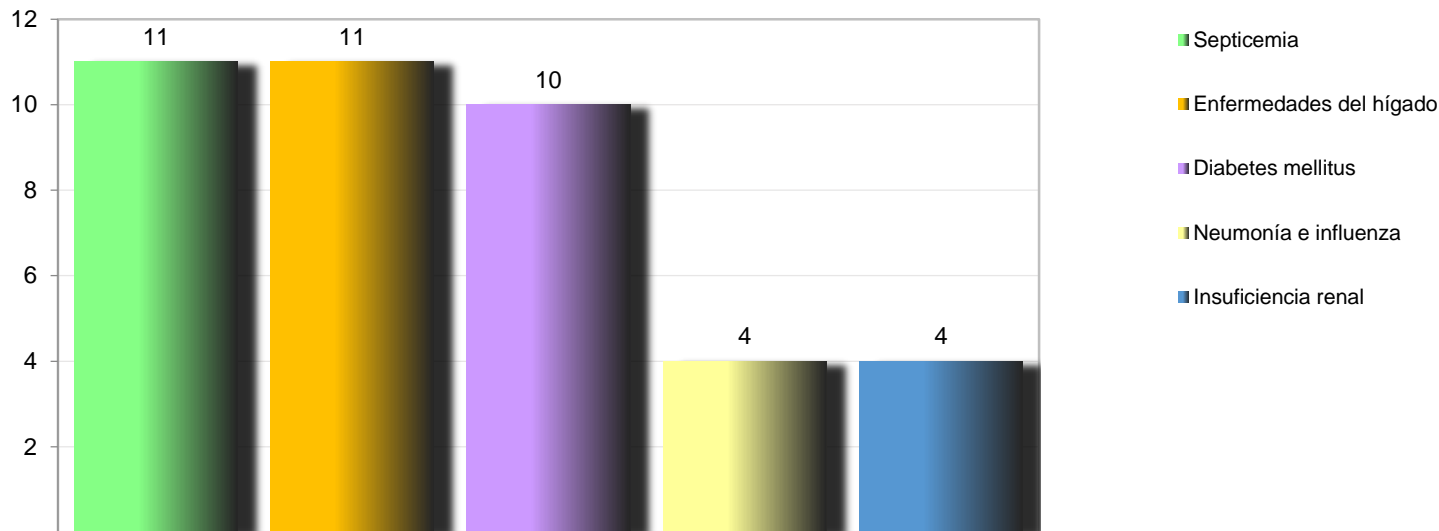
5 Principales causas de Mortalidad ocurridos en Egresos Hospitalarios 2017, de 20 a 29 años JURISDICCION II



Principales Causas de Mortalidad de 20 a 59 años, Jur II Jojutla, 2017.

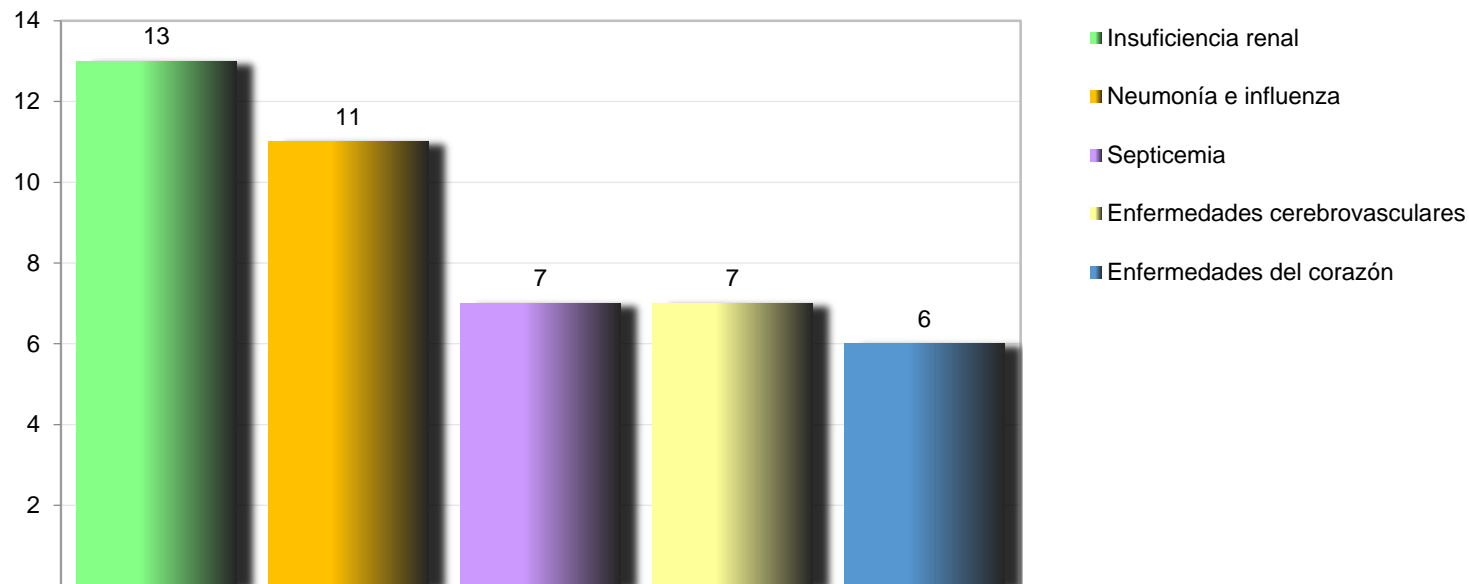
No.	Principales Causas	Casos de Mort. Hosp.	% Porcentaje
c1	061 Diabetes mellitus	12	24.49
c2	125 Enfermedades del hígado	6	12.24
c3	097 Enfermedades del corazón	5	10.20
c4	166 Traumatismos, envenenamientos y algunas otras consecuencias de causas externas	5	10.20
c5	105 Neumonía e influenza	4	8.16
	Las demás Causas	17	34.69
	Total general	49	100.00

5 Principales causas de Mortalidad ocurridos en Egresos Hospitalarios 2017, de 20 a 59 años JURISDICCIÓN III




Principales Causas de Mortalidad de 20 a 59 años, Jur III Cuautla, 2017.			
No.	Principales Causas	Casos de Mort. Hosp.	% Porcentaje
c1	015 Septicemia	11	16.67
c2	125 Enfermedades del hígado	11	16.67
c3	061 Diabetes mellitus	10	15.15
c4	105 Neumonía e influenza	4	6.06
c5	139 Insuficiencia renal	4	6.06
	Las demás Causas	26	39.39
	Total general	66	100.00

5 Principales causas de Mortalidad ocurridos en Egresos Hospitalarios 2017, de 20 a 59 años HG DE CUERNAVACA DR. JOSE G. PARRES MSSA000466



Principales Causas de Mortalidad de 20 a 59 años, 2017. HG DE CUERNAVACA DR. JOSE G. PARRES			
No.	Principales Causas	Casos de Mort. Hosp.	% Porcentaje
c1	139 Insuficiencia renal	13	12.62
c2	105 Neumonía e influenza	11	10.68
c3	015 Septicemia	7	6.80
c4	098 Enfermedades cerebrovasculares	7	6.80
c5	097 Enfermedades del corazón	6	5.83
	Las demás Causas	59	57.28
	Total	103	100.00

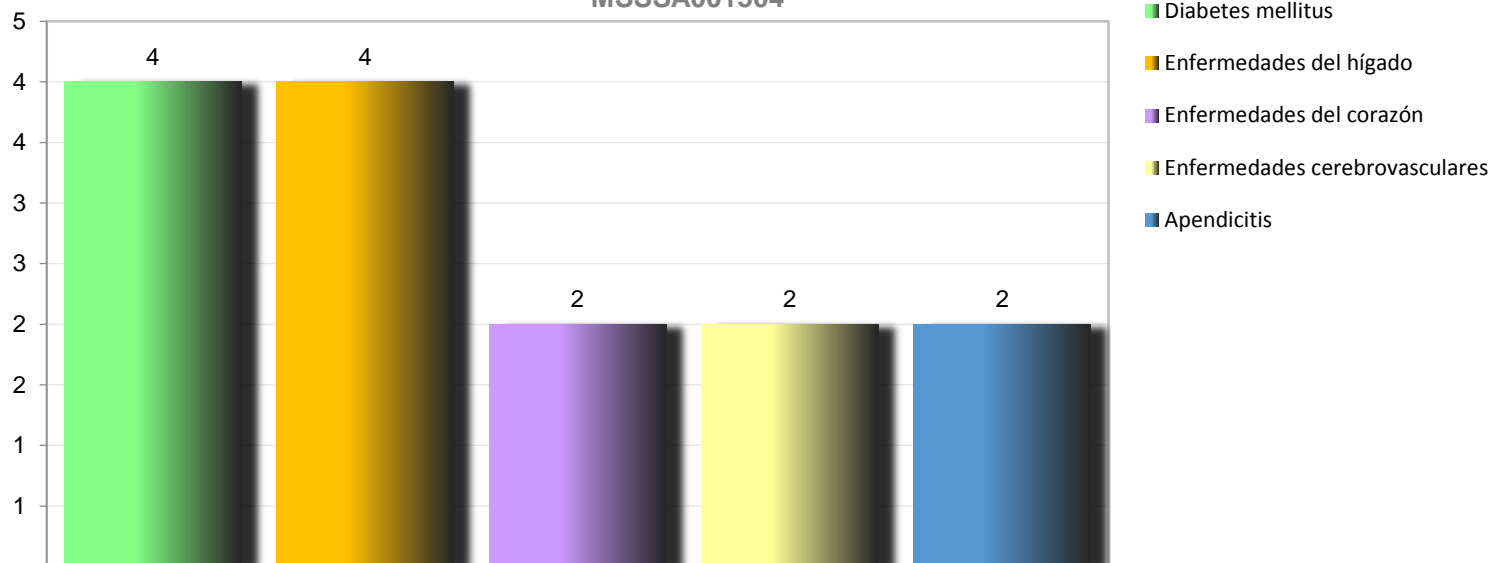
5 Principales causas de Mortalidad ocurridos en Egresos Hospitalarios 2017, de 20 a 59 años HOSPITAL DEL NIÑO MORELENSE MSSA002863



Principales Causas de Mortalidad de 20 a 59 años, 2017. HOSPITAL DEL NIÑO MORELENSE			
No.	Principales Causas	Casos de Mort. Hosp.	% Porcentaje
c1			
c2			
c3			
c4			
c5			
	Las demás Causas		
	Total		

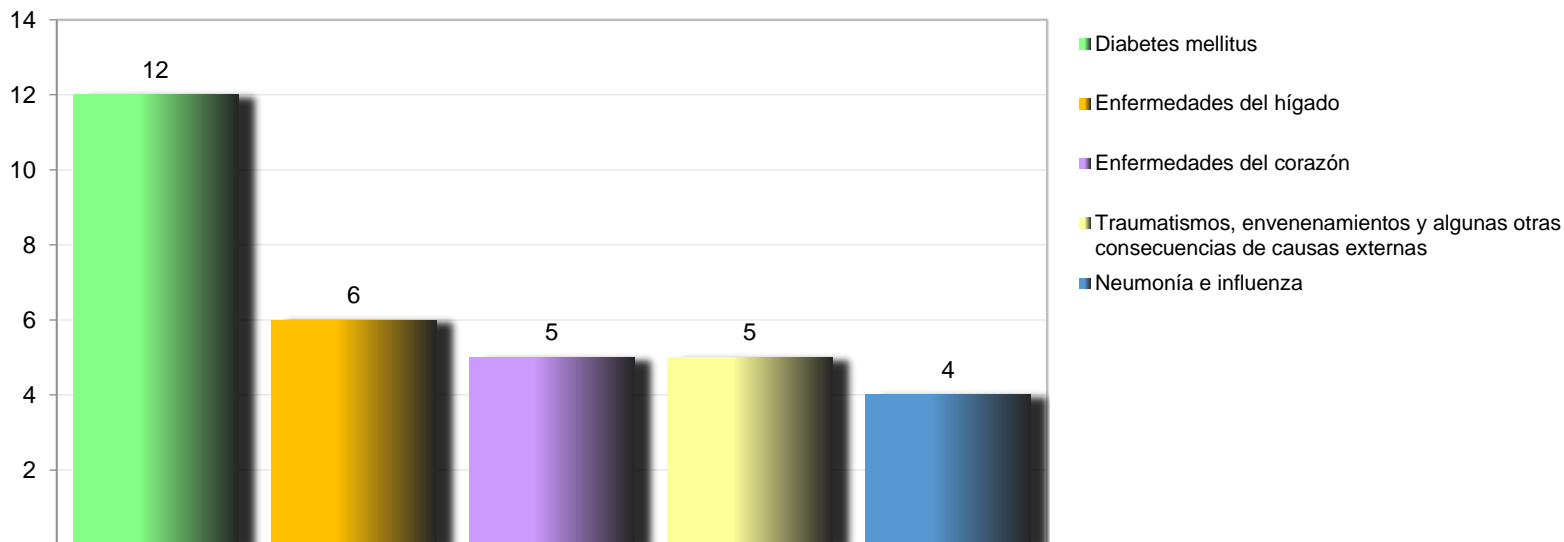
5 Principales causas de Mortalidad ocurridos en Egresos Hospitalarios 2017, de 20 a 59 años

HG DE TETECALA DR. RODOLFO BECERRIL DE LA PAZ MSSSA001504




Principales Causas de Mortalidad de 20 a 59 años, 2017. HG DE TETECALA DR. RODOLFO BECERRIL DE LA PAZ			
No.	Principales Causas	Casos de Mort. Hosp.	% Porcentaje
c1	061 Diabetes mellitus	4	20.00
c2	125 Enfermedades del hígado	4	20.00
c3	097 Enfermedades del corazón	2	10.00
c4	098 Enfermedades cerebrovasculares	2	10.00
c5	119 Apendicitis	2	10.00
	Las demás Causas	6	30.00
	Total general	20	100.00

5 Principales causas de Mortalidad ocurridos en Egresos Hospitalarios 2017, de 20 a 59 años HG DE JOJUTLA DR. ERNESTO MEANA SAN ROMÁN MSSSA000961



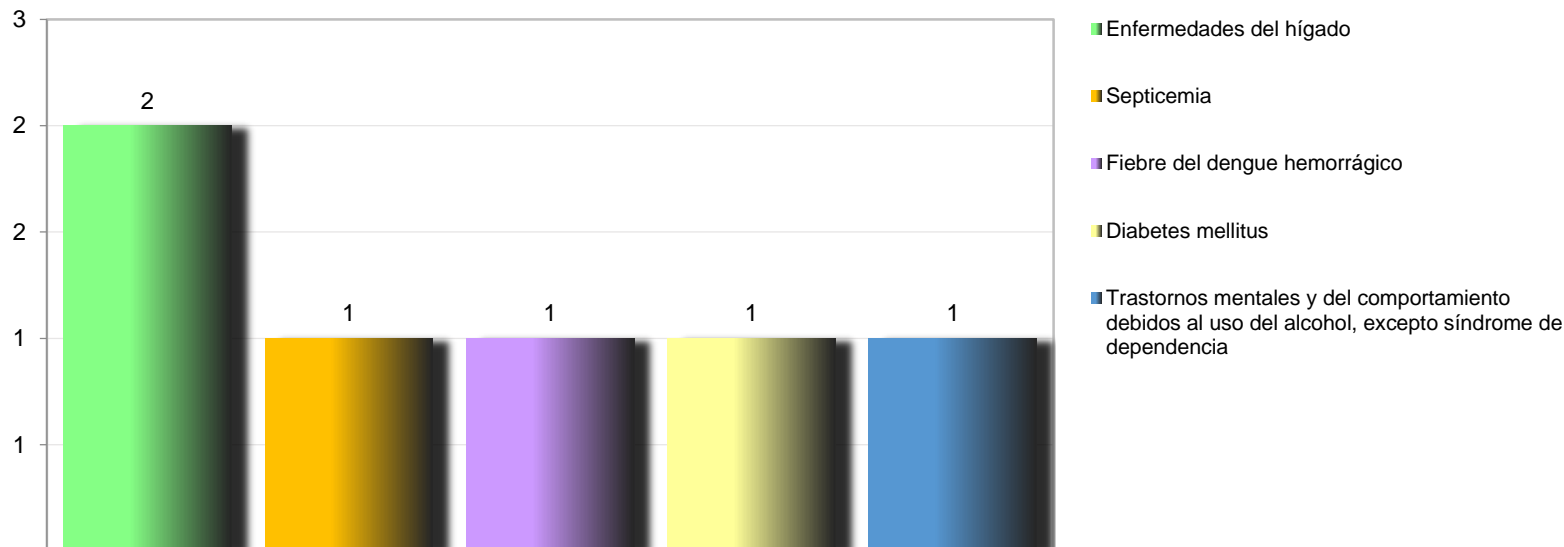
Principales Causas de Mortalidad de 20 a 59 años, 2017. HG DE JOJUTLA DR. ERNESTO MEANA SAN ROMÁN			
No.	Principales Causas	Casos de Mort. Hosp.	% Porcentaje
c1	061 Diabetes mellitus	12	24.49
c2	125 Enfermedades del hígado	6	12.24
c3	097 Enfermedades del corazón	5	10.20
c4	166 Traumatismos, envenenamientos y algunas otras consecuencias de causas externas	5	10.20
c5	105 Neumonía e influenza	4	8.16
	Las demás Causas	17	34.69
	Total	49	100.00

5 Principales causas de Mortalidad ocurridos en Egresos Hospitalarios 2017, de 20 a 59 años HC PUENTE DE IXTLA DR. FERNANDO R. VIZCARRA MSSA002344



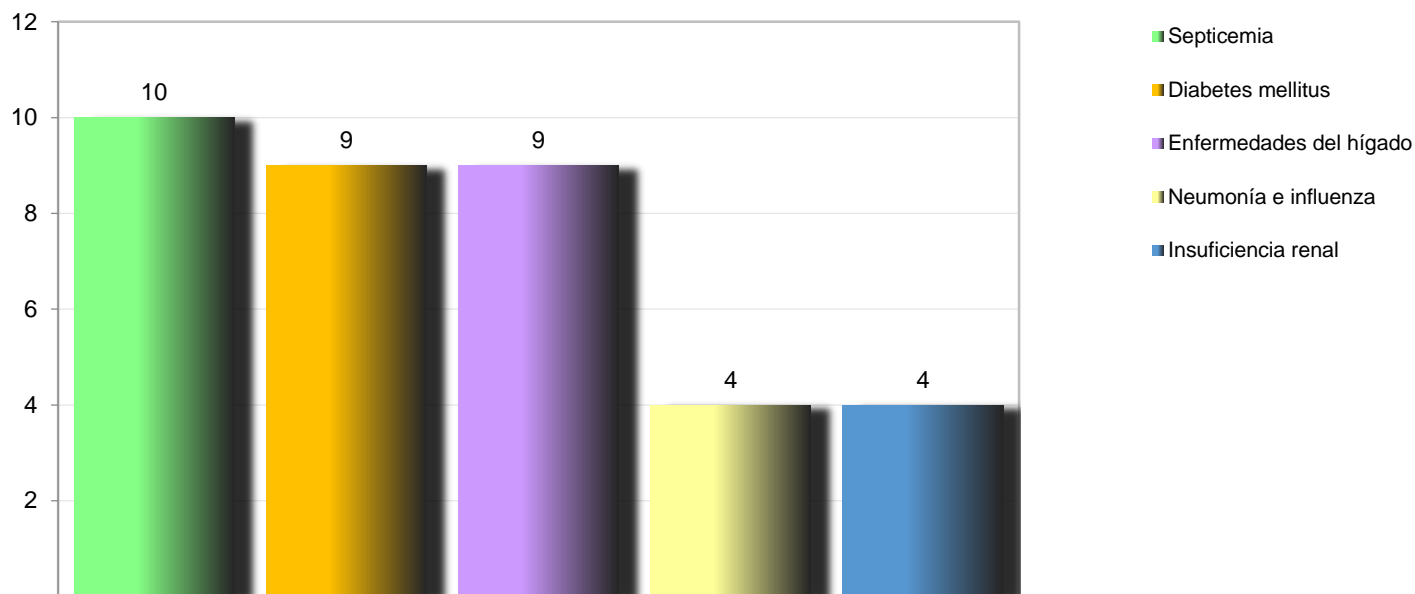
Principales Causas de Mortalidad de 20 a 59 años, 2017. HC PUENTE DE IXTLA DR. FERNANDO R. VIZCARRA			
No.	Principales Causas	Casos de Mort. Hosp.	% Porcentaje
c1			
c2			
c3			
c4			
c5			
	Las demás Causas		
	Total		

5 Principales causas de Mortalidad ocurridos en Egresos Hospitalarios 2017, de 20 a 59 años HG DE AXOCHIAPAN DR. ÁNGEL VENTURA NERI MSSA000080




Principales Causas de Mortalidad de 20 a 59 años, 2017. HG DE AXOCHIAPAN DR. ÁNGEL VENTURA NERI			
No.	Principales Causas	Casos de Mort. Hosp.	% Porcentaje
c1	125 Enfermedades del hígado	2	28.57
c2	015 Septicemia	1	14.29
c3	036 Fiebre del dengue hemorrágico	1	14.29
c4	061 Diabetes mellitus	1	14.29
c5	068 Trastornos mentales y del comportamiento debidos al uso del alcohol, excepto síndrome de dependencia	1	14.29
	Las demás Causas	1	14.29
	Total	7	100.00

5 Principales causas de Mortalidad ocurridos en Egresos Hospitalarios 2017, de 20 a 59 años HG DE CUAUTLA DR. MAURO BELAUZARAN TAPIA MSSSA000355




Principales Causas de Mortalidad de 20 a 59 años, 2017. HOSPITAL GENERAL DE CUAUTLA			
No.	Principales Causas	Casos de Mort. Hosp.	% Porcentaje
c1	015 Septicemia	10	16.95
c2	061 Diabetes mellitus	9	15.25
c3	125 Enfermedades del hígado	9	15.25
c4	105 Neumonía e influenza	4	6.78
c5	139 Insuficiencia renal	4	6.78
	Las demás Causas	23	38.98
	Total	59	100.00

5 Principales causas de Mortalidad ocurridos en Egresos Hospitalarios 2017, de 20 a 59 años HC DE OCUITUCO MSSA002385




Principales Causas de Mortalidad de 20 a 59 años, 2017. HC DE OCUITUCO			
No.	Principales Causas	Casos de Mort. Hosp.	% Porcentaje
c1			
c2			
c3			
c4			
c5			
	Las demás Causas		
	Total		

5 Principales causas de Mortalidad ocurridos en Egresos Hospitalarios 2016, de 20 a 59 años
HOSPITAL DE LA MUJER
MSSSA002361



Principales Causas de Mortalidad de 20 a 59 años, 2017. HOSPITAL DE LA MUJER			
No.	Principales Causas	Casos de Mort. Hosp.	% Porcentaje
c1			
c2			
c3			
c4			
c5			
	Las demás Causas		
	Total		

**5 Principales causas de Mortalidad ocurridos en Egresos Hospitalarios 2017, de 20 a 59 años
HC DE JONACATEPEC
MSSSA002740**



Principales Causas de Mortalidad de 20 a 59 años, 2017. HC DE JONACATEPEC			
No.	Principales Causas	Casos de Mort. Hosp.	% Porcentaje
c1			
c2			
c3			
c4			
c5			
	Las demás Causas		
	Total		