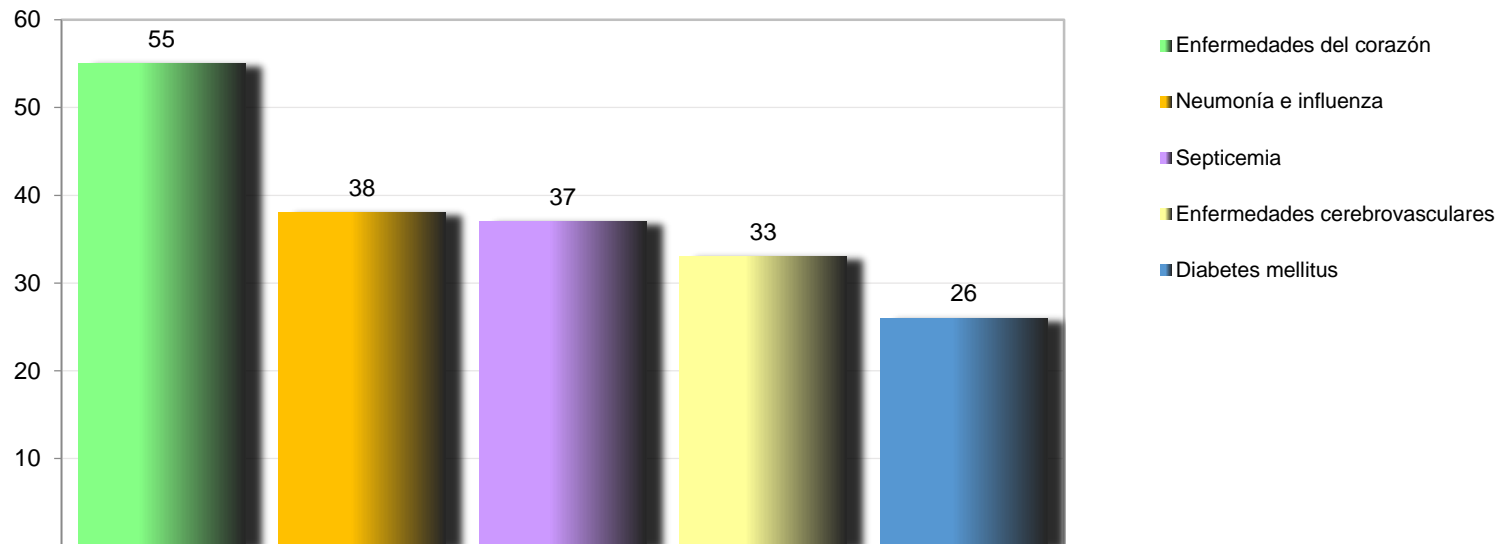


## 2.3 MORTALIDAD HOSPITALARIA 2017

### 2.3.8.- Principales Causas de Mortalidad Hospitalaria, en Población de 60 años y más (Estatal, Jurisdicción y Hospitales)

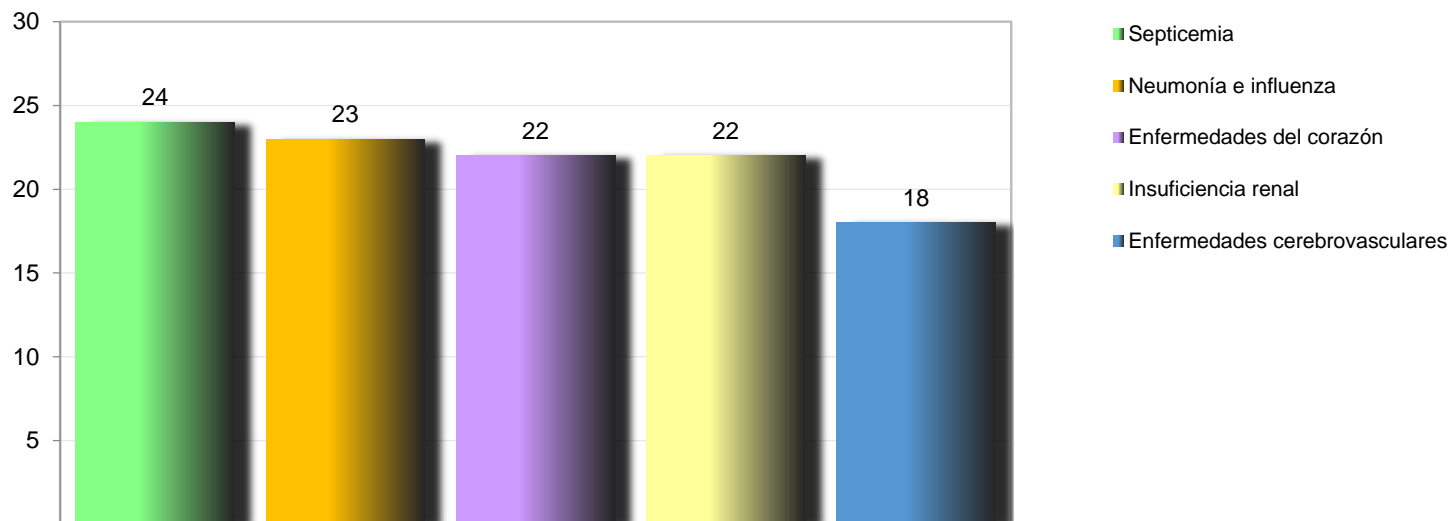
## 5 Principales causas de Mortalidad ocurridos en Egresos Hospitalarios 2017, de 60 años y más ESTATAL MORELOS



**Principales Causas de Mortalidad de 60 años y más, 2017.**

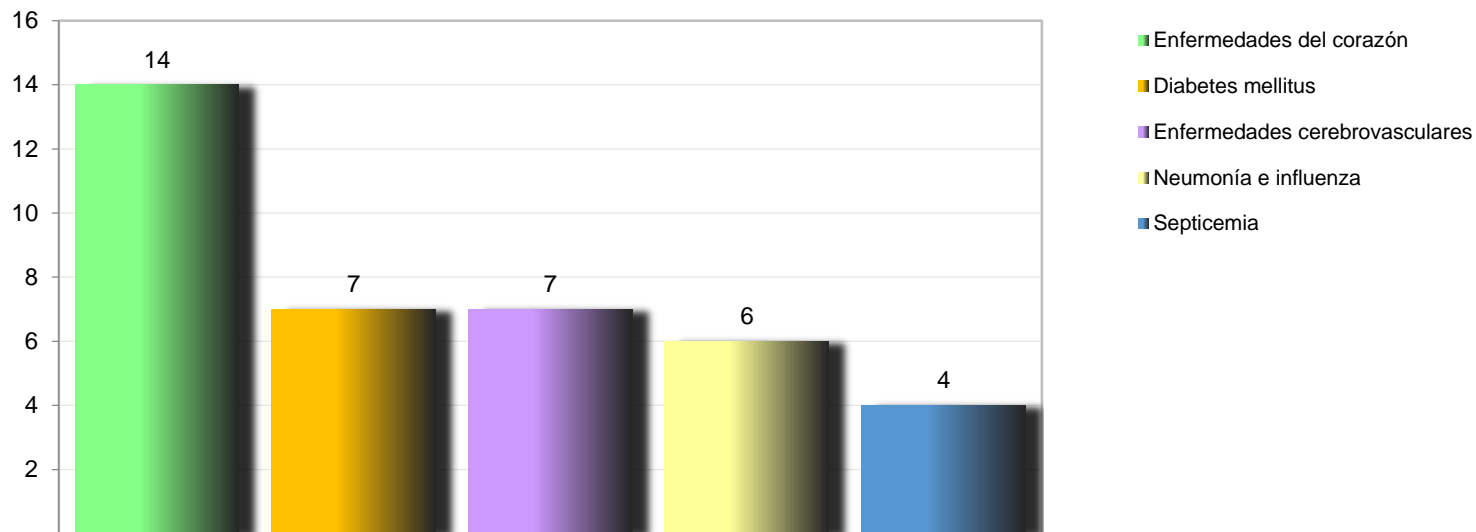
No.	Principales Causas	Casos de Mort. Hosp.	% Porcentaje
c1	097 Enfermedades del corazón	55	16.37
c2	105 Neumonía e influenza	38	11.31
c3	015 Septicemia	37	11.01
c4	098 Enfermedades cerebrovasculares	33	9.82
c5	061 Diabetes mellitus	26	7.74
	Las demás Causas	147	43.75
	<b>Total general</b>	<b>336</b>	<b>100.00</b>

## 5 Principales causas de Mortalidad ocurridos en Egresos Hospitalarios 2017, de 60 años y más JURISDICCIÓN I



Principales Causas de Mortalidad de 60 años y más, Jur I Cuernavaca, 2017.			
No.	Principales Causas	Casos de Mort. Hosp.	% Porcentaje
c1	015 Septicemia	24	13.26
c2	105 Neumonía e influenza	23	12.71
c3	097 Enfermedades del corazón	22	12.15
c4	139 Insuficiencia renal	22	12.15
c5	098 Enfermedades cerebrovasculares	18	9.94
	Las demás Causas	72	39.78
	<b>Total general</b>	<b>181</b>	<b>100.00</b>

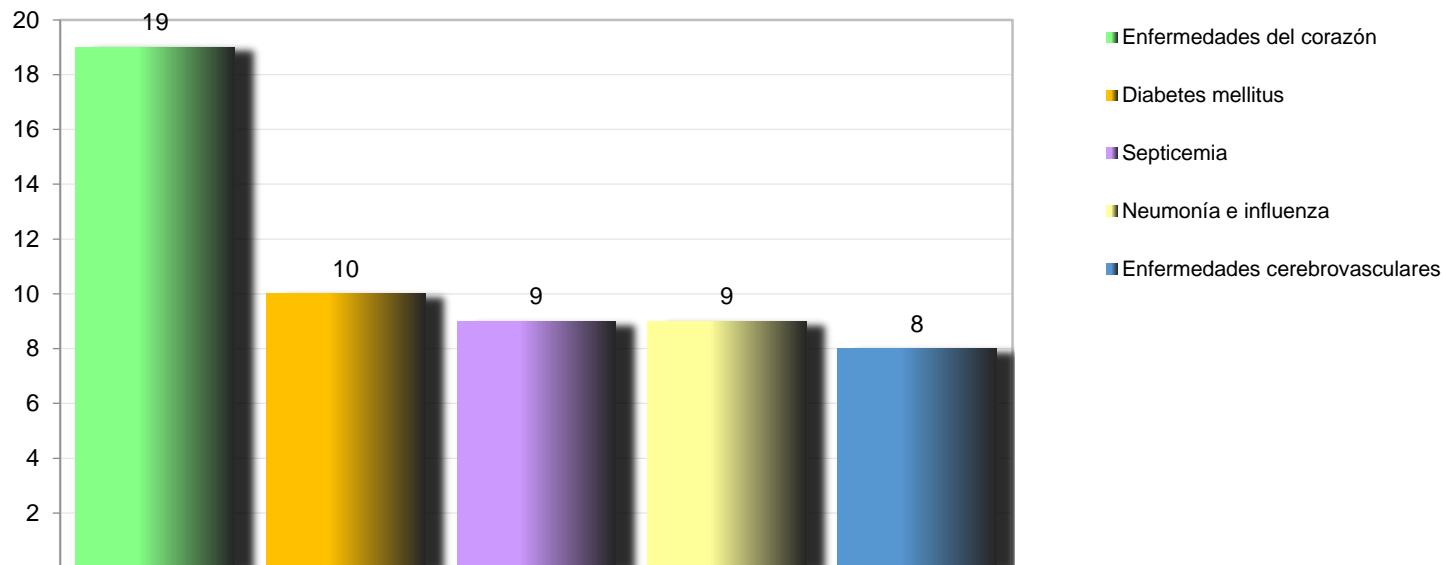
## 5 Principales causas de Mortalidad ocurridos en Egresos Hospitalarios 2017, de 60 años y más JURISDICCIÓN II



**Principales Causas de Mortalidad de 60 años y más, Jur II Jojutla, 2017.**

No.	Principales Causas	Casos de Mort. Hosp.	% Porcentaje
c1	097 Enfermedades del corazón	14	21.88
c2	061 Diabetes mellitus	7	10.94
c3	098 Enfermedades cerebrovasculares	7	10.94
c4	105 Neumonía e influenza	6	9.38
c5	015 Septicemia	4	6.25
	Las demás Causas	26	40.63
	<b>Total general</b>	<b>64</b>	<b>100.00</b>

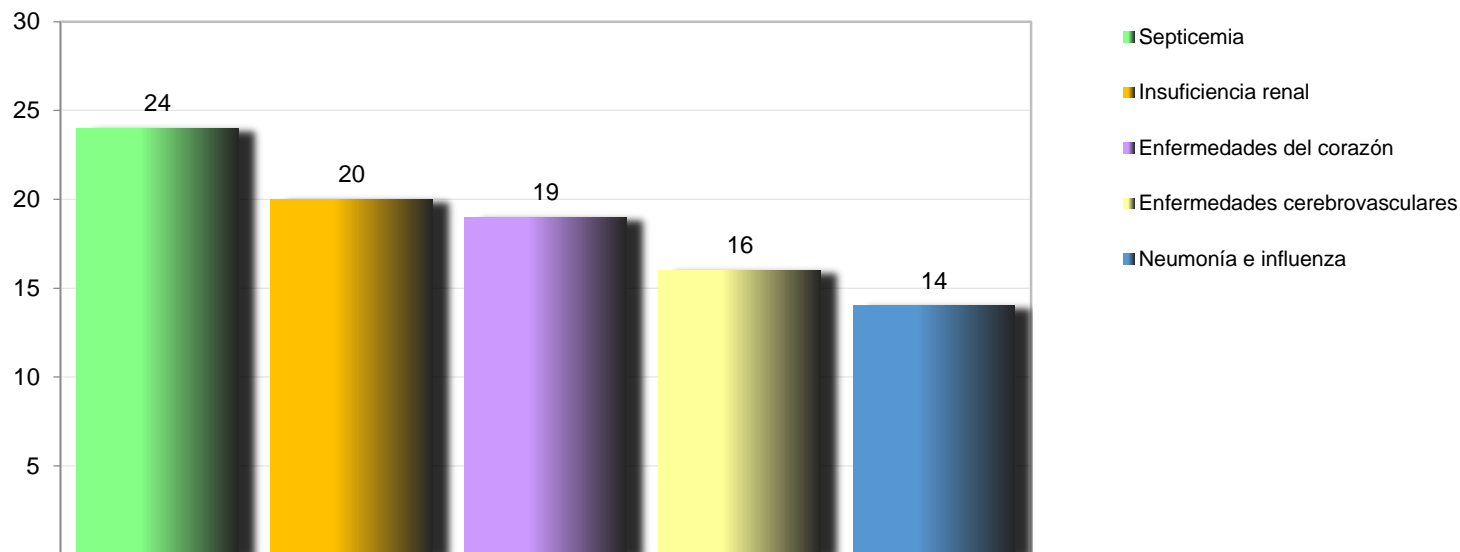
## 5 Principales causas de Mortalidad ocurridos en Egresos Hospitalarios 2017, de 60 años y más JURISDICCIÓN III



**Principales Causas de Mortalidad de 60 años y más, Jur III Cuautla, 2017.**

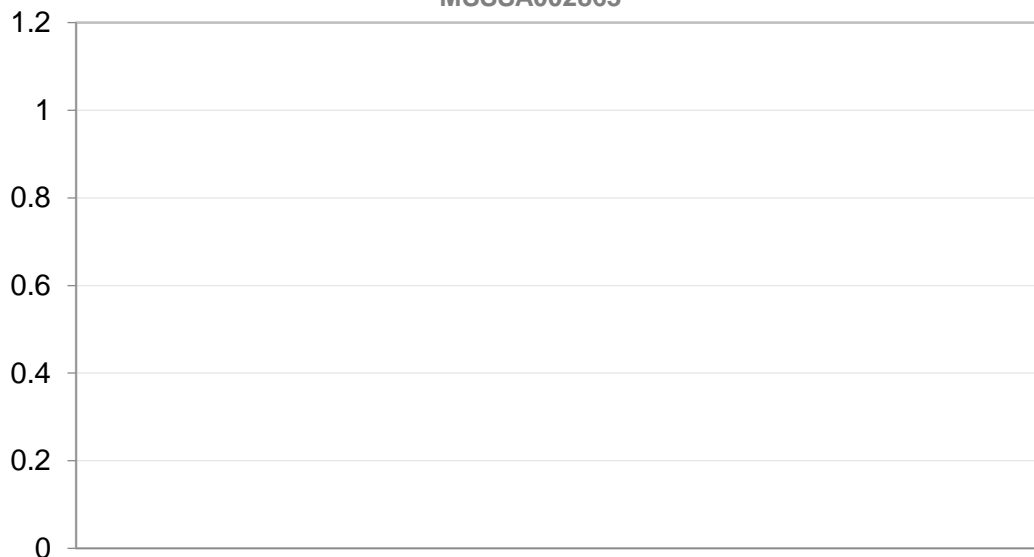
No.	Principales Causas	Casos de Mort. Hosp.	% Porcentaje
c1	097 Enfermedades del corazón	19	20.88
c2	061 Diabetes mellitus	10	10.99
c3	015 Septicemia	9	9.89
c4	105 Neumonía e influenza	9	9.89
c5	098 Enfermedades cerebrovasculares	8	8.79
	Las demás Causas	36	39.56
	<b>Total general</b>	<b>91</b>	<b>100.00</b>

## 5 Principales causas de Mortalidad ocurridos en Egresos Hospitalarios 2017, de 60 años y más HG DE CUERNAVACA DR. JOSE G. PARRES MSSSA000466



Principales Causas de Mortalidad de 60 años y más, 2017. HG DE CUERNAVACA DR. JOSE G. PARRES			
No.	Principales Causas	Casos de Mort. Hosp.	% Porcentaje
c1	015 Septicemia	24	16.55
c2	139 Insuficiencia renal	20	13.79
c3	097 Enfermedades del corazón	19	13.10
c4	098 Enfermedades cerebrovasculares	16	11.03
c5	105 Neumonía e influenza	14	9.66
	Las demás Causas	52	35.86
	<b>Total</b>	<b>145</b>	<b>100.00</b>

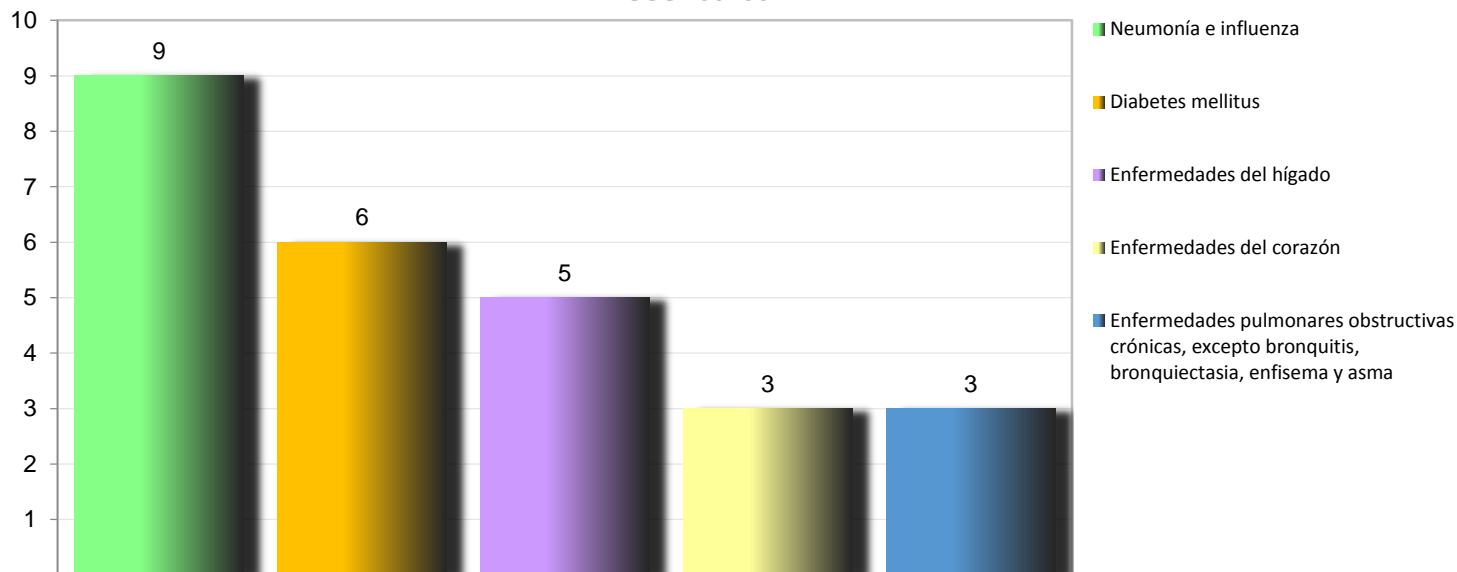
### 5 Principales causas de Mortalidad ocurridos en Egresos Hospitalarios 2017, de 60 años y más HOSPITAL DEL NIÑO MORELENSE MSSSA002863



Principales Causas de Mortalidad de 60 años y más, 2017. HOSPITAL DEL NIÑO MORELENSE			
No.	Principales Causas	Casos de Mort. Hosp.	% Porcentaje
c1			
c2			
c3			
c4			
c5			
	Las demás Causas		
	<b>Total</b>		

## 5 Principales causas de Mortalidad ocurridos en Egresos Hospitalarios 2017, de 60 años y más

HG DE TETECALA DR. RODOLFO BECERRIL DE LA PAZ  
MSSA001504

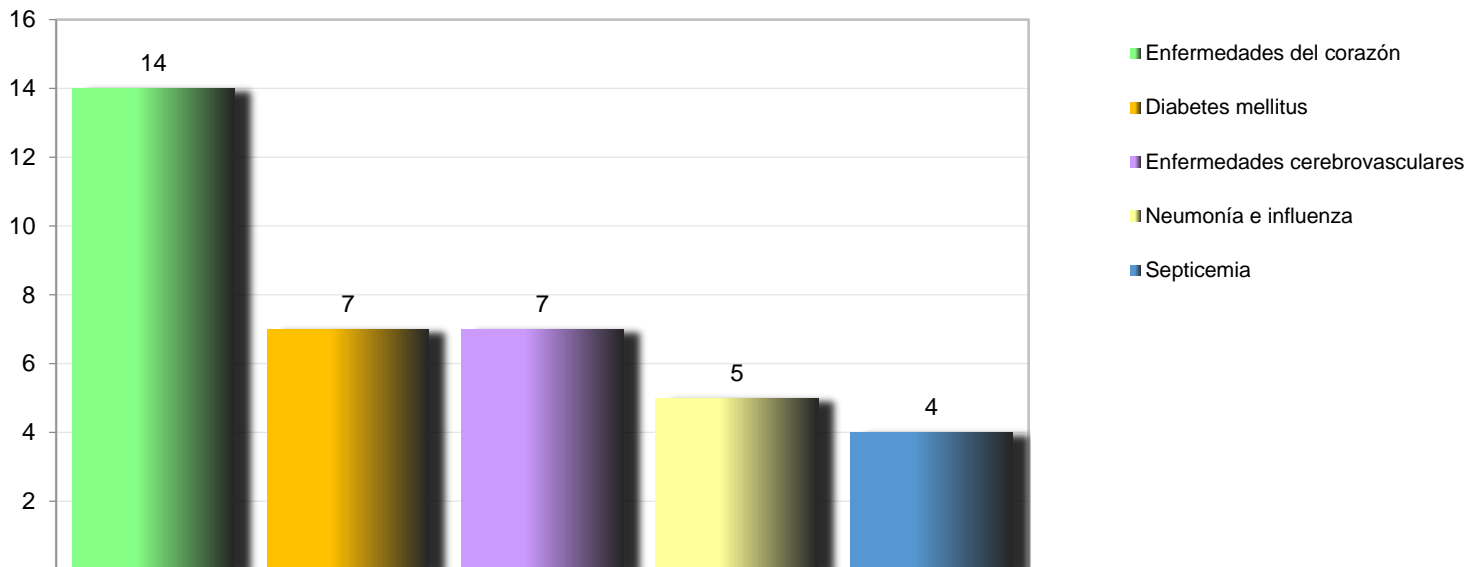


**Principales Causas de Mortalidad de 60 años y más, 2017.  
HG DE TETECALA DR. RODOLFO BECERRIL DE LA PAZ**

No.	Principales Causas	Casos de Mort. Hosp.	% Porcentaje
c1	105 Neumonía e influenza	9	25.00
c2	061 Diabetes mellitus	6	16.67
c3	125 Enfermedades del hígado	5	13.89
c4	097 Enfermedades del corazón	3	8.33
c5	113 Enfermedades pulmonares obstructivas crónicas, excepto bronquitis, bronquiectasia, enfisema y asma	3	8.33
	Las demás Causas	10	27.78
<b>Total</b>		<b>36</b>	<b>100.00</b>




## 5 Principales causas de Mortalidad ocurridos en Egresos Hospitalarios 2017, de 60 años y más HG DE JOJUTLA DR. ERNESTO MEANA SAN ROMÁN MSSA000961



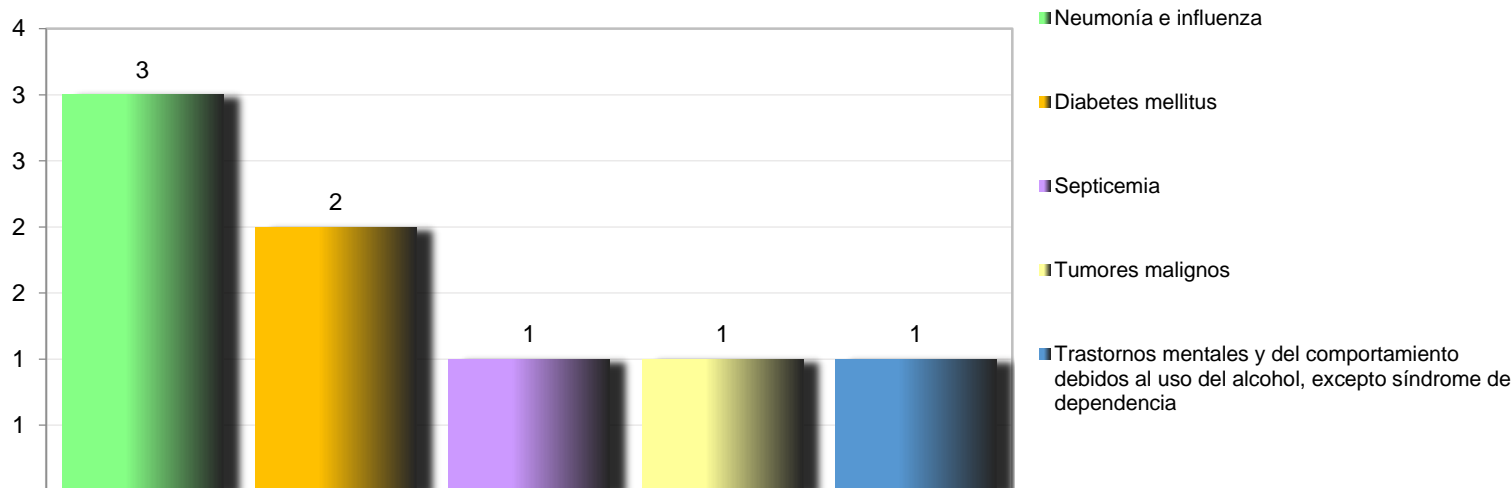
Principales Causas de Mortalidad de 60 años y más, 2017. HG DE JOJUTLA DR. ERNESTO MEANA SAN ROMÁN			
No.	Principales Causas	Casos de Mort. Hosp.	% Porcentaje
c1	097 Enfermedades del corazón	14	22.22
c2	061 Diabetes mellitus	7	11.11
c3	098 Enfermedades cerebrovasculares	7	11.11
c4	105 Neumonía e influenza	5	7.94
c5	015 Septicemia	4	6.35
	Las demás Causas	26	41.27
	<b>Total</b>	<b>63</b>	<b>100.00</b>

## 5 Principales causas de Mortalidad ocurridos en Egresos Hospitalarios 2017, de 60 años y más HC PUENTE DE IXTLA DR. FERNANDO R. VIZARRA MSSA002344



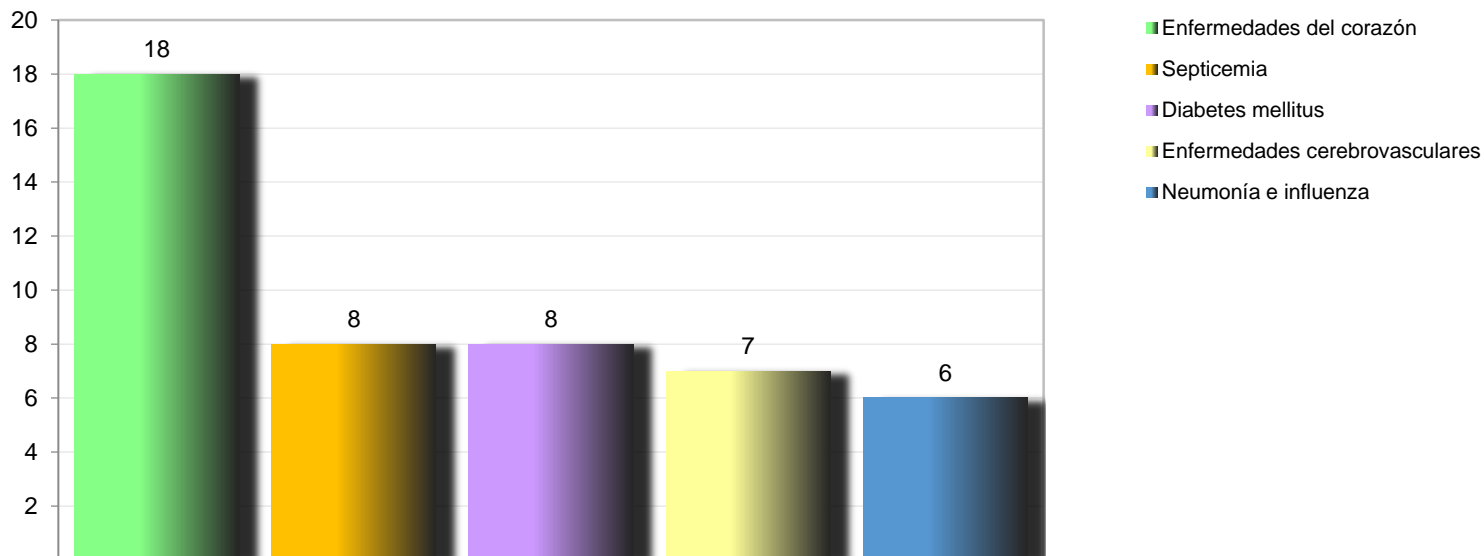
Principales Causas de Mortalidad de 60 años y más, 2017. HC PUENTE DE IXTLA DR. FERNANDO R. VIZARRA			
No.	Principales Causas	Casos de Mort. Hosp.	% Porcentaje
c1	105 Neumonía e influenza	1	100.00
c2			0.00
c3			0.00
c4			0.00
c5			0.00
	Las demás Causas		0.00
<b>Total</b>		<b>1</b>	<b>100.00</b>

## 5 Principales causas de Mortalidad ocurridos en Egresos Hospitalarios 2017, de 60 años y más HG DE AXOCHIAPAN DR. ÁNGEL VENTURA NERI MSSSA000080




Principales Causas de Mortalidad de 60 años y más, 2017. HG DE AXOCHIAPAN DR. ÁNGEL VENTURA NERI			
No.	Principales Causas	Casos de Mort. Hosp.	% Porcentaje
c1	105 Neumonía e influenza	3	27.27
c2	061 Diabetes mellitus	2	18.18
c3	015 Septicemia	1	9.09
c4	049 Tumores malignos	1	9.09
c5	068 Trastornos mentales y del comportamiento debidos al uso del alcohol, excepto síndrome de dependencia	1	9.09
	Las demás Causas	3	27.27
	<b>Total</b>	<b>11</b>	<b>100.00</b>

## 5 Principales causas de Mortalidad ocurridos en Egresos Hospitalarios 2017, de 60 años y más HG DE CUAUTLA DR. MAURO BELAUZARAN TAPIA MSSA000355



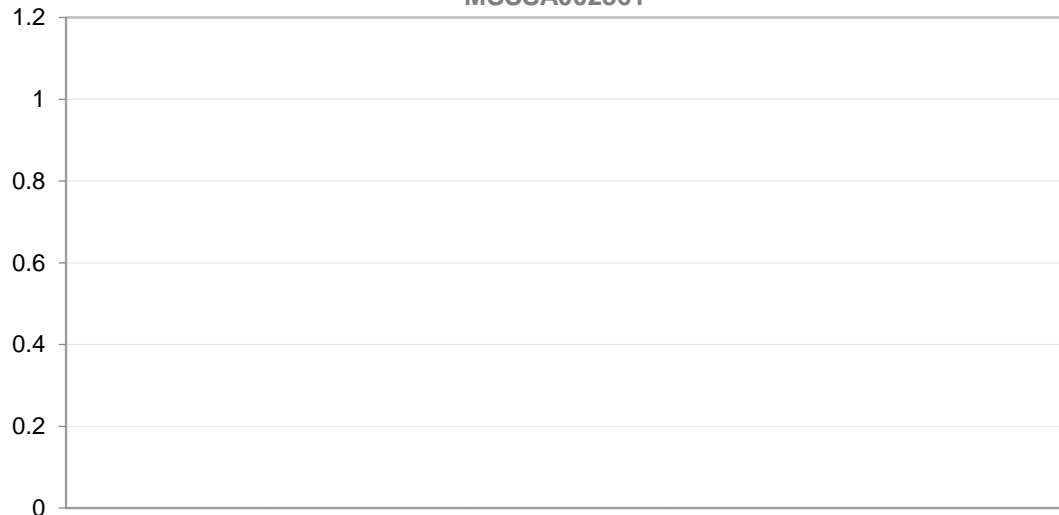
Principales Causas de Mortalidad de 60 años y más, 2017. HOSPITAL GENERAL DE CUAUTLA			
No.	Principales Causas	Casos de Mort. Hosp.	% Porcentaje
c1	097 Enfermedades del corazón	18	23.08
c2	015 Septicemia	8	10.26
c3	061 Diabetes mellitus	8	10.26
c4	098 Enfermedades cerebrovasculares	7	8.97
c5	105 Neumonía e influenza	6	7.69
	Las demás Causas	31	39.74
	<b>Total</b>	<b>78</b>	<b>100.00</b>

## 5 Principales causas de Mortalidad ocurridos en Egresos Hospitalarios 2017, de 60 años y más HC DE OCUITUCO MSSSA002385




Principales Causas de Mortalidad de 60 años y más, 2017. HC DE OCUITUCO			
No.	Principales Causas	Casos de Mort. Hosp.	% Porcentaje
c1	098 Enfermedades cerebrovasculares	1	100.00
c2			0.00
c3			0.00
c4			0.00
c5			0.00
	Las demás Causas		0.00
<b>Total</b>		<b>1</b>	<b>100.00</b>

## 5 Principales causas de Mortalidad ocurridos en Egresos Hospitalarios 2016, de 60 años y más HOSPITAL DE LA MUJER MSSSA002361



Principales Causas de Mortalidad de 60 años y más, 2017. HOSPITAL DE LA MUJER			
No.	Principales Causas	Casos de Mort. Hosp.	% Porcentaje
c1			
c2			
c3			
c4			
c5			
	Las demás Causas		
	<b>Total</b>		

## 5 Principales causas de Mortalidad ocurridos en Egresos Hospitalarios 2017, de 60 años y más



Principales Causas de Mortalidad de 60 años y más, 2017. HC DE JONACATEPEC			
No.	Principales Causas	Casos de Mort. Hosp.	% Porcentaje
c1	Síntomas signos y hallazgos anormales clínicos y de laboratorio no clasificados en otra parte	1	100.00
c2			0.00
c3			0.00
c4			0.00
c5			0.00
	Las demás Causas		0.00
<b>Total</b>		<b>1</b>	<b>100.00</b>