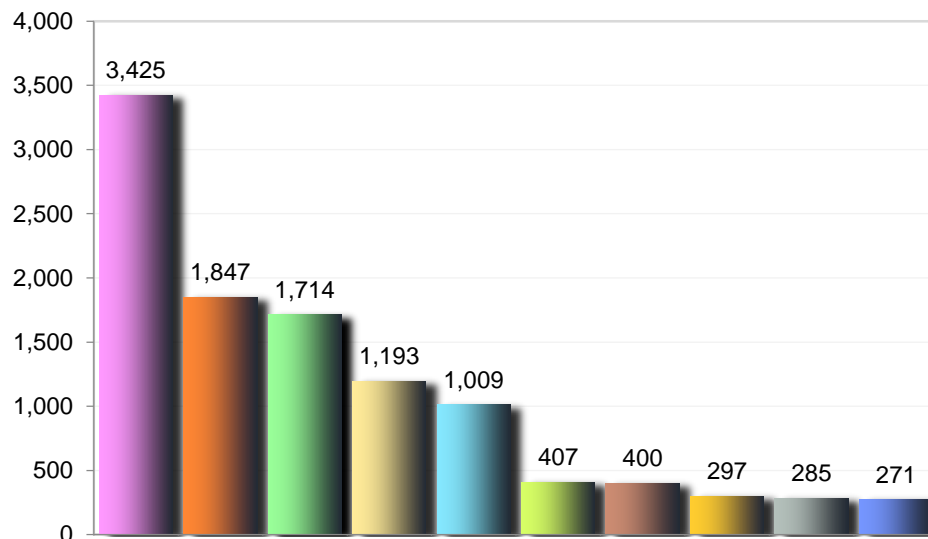


2.4 URGENCIAS MÉDICAS 2017

2.4.8. Principales Causas de Mortalidad, en Población de 60 y más años (Estatal, Jurisdicción y Municipio)

10 Principales Causas de Urgencias 2017, de 60 y más años ESTATAL MORELOS



- Traumatismos, envenenamientos y algunas otras consecuencias de causas externas
- Diabetes mellitus
- Enfermedades del corazón
- Infecciones respiratorias agudas, excepto neumonía e influenza
- Enfermedades infecciosas intestinales
- Enfermedades pulmonares obstructivas crónicas, excepto bronquitis, bronquiectasia, enfisema y asma
- Gastritis y duodenitis
- Insuficiencia renal
- Colelitiasis y colecistitis
- Enfermedades cerebrovasculares

10 Principales Causas de Urgencias Médicas 2017, de 60 y más años ESTATAL MORELOS

No.	PADECIMIENTO	NÚM.	% PORCENTAJE
1	166 Traumatismos, envenenamientos y algunas otras consecuencias de causas externas	3,425	17.96
2	061 Diabetes mellitus	1,847	9.69
3	097 Enfermedades del corazón	1,714	8.99
4	104 Infecciones respiratorias agudas, excepto neumonía e influenza	1,193	6.26
5	001 Enfermedades infecciosas intestinales	1,009	5.29
6	113 Enfermedades pulmonares obstructivas crónicas, excepto bronquitis, bronquiectasia, enfisema y asma	407	2.13
7	117 Gastritis y duodenitis	400	2.10
8	139 Insuficiencia renal	297	1.56
9	126 Colelitiasis y colecistitis	285	1.49
10	098 Enfermedades cerebrovasculares	271	1.42
	Las demás causas	8,219	43.11
	TOTAL	19,067	



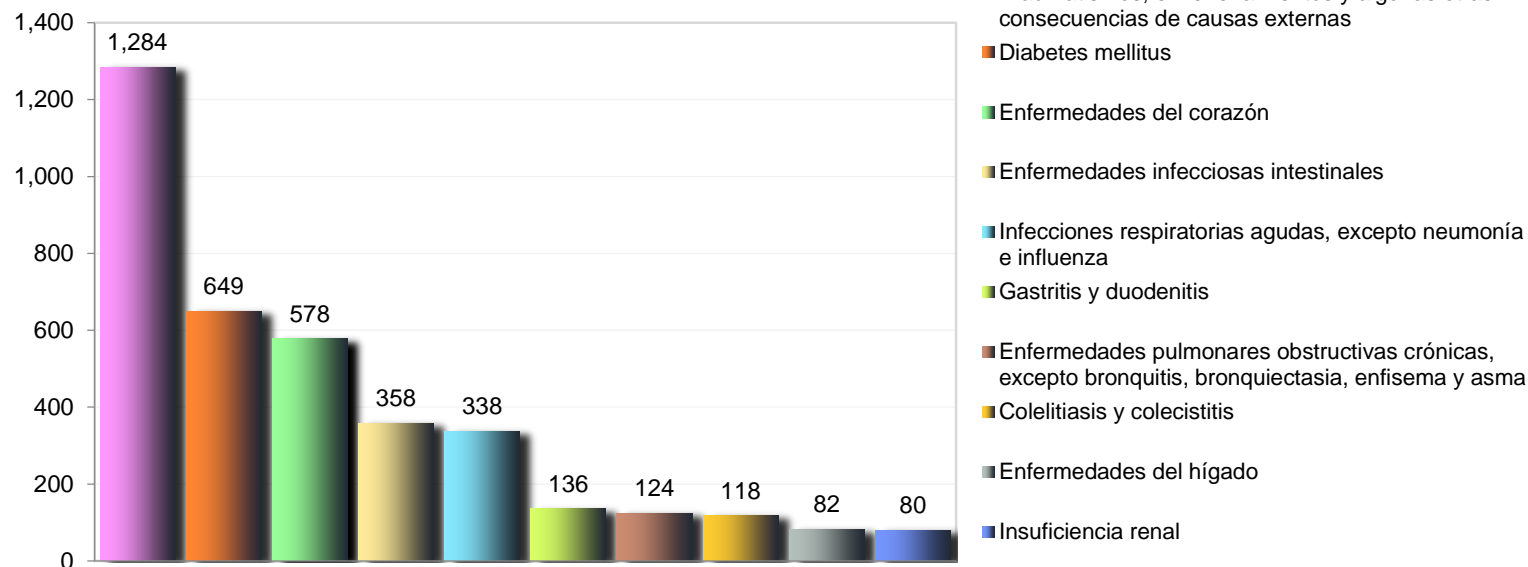
MORELOS
2018 - 2024



MORELOS
ANÉTRON DEL MUNDO
GOBIERNO DEL ESTADO
SERVICIOS DE SALUD



10 Principales Causas de Urgencias 2017, de 60 y más años JURISDICCIÓN I

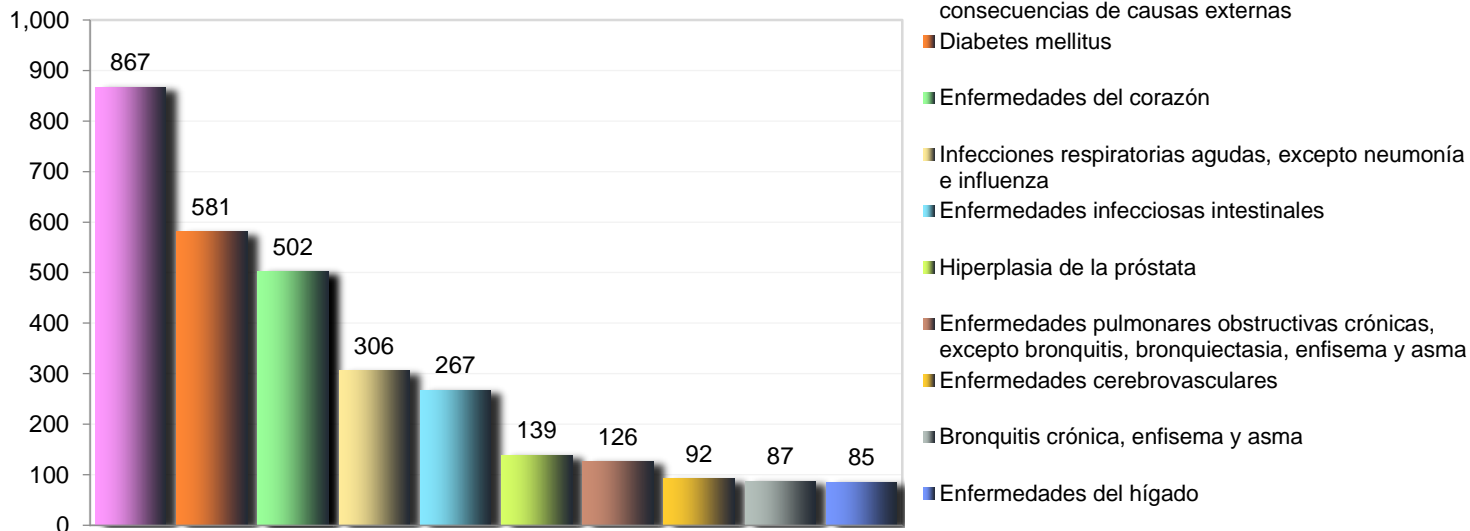


10 Principales Causas de Urgencias Médicas 2017, de 60 y más años JURISDICCIÓN I "CUERNAVACA"

No.	PADECIMIENTO	NÚM.	% PORCENTAJE
1	166 Traumatismos, envenenamientos y algunas otras consecuencias de causas externas	1,284	19.87
2	061 Diabetes mellitus	649	10.04
3	097 Enfermedades del corazón	578	8.94
4	001 Enfermedades infecciosas intestinales	358	5.54
5	104 Infecciones respiratorias agudas, excepto neumonía e influenza	338	5.23
6	117 Gastritis y duodenitis	136	2.10
7	113 Enfermedades pulmonares obstructivas crónicas, excepto bronquitis, bronquiectasia, enfisema y asma	124	1.92
8	126 Colelitiasis y colecistitis	118	1.83
9	125 Enfermedades del hígado	82	1.27
10	139 Insuficiencia renal	80	1.24
	Las demás causas	2,716	42.02
TOTAL		6,463	



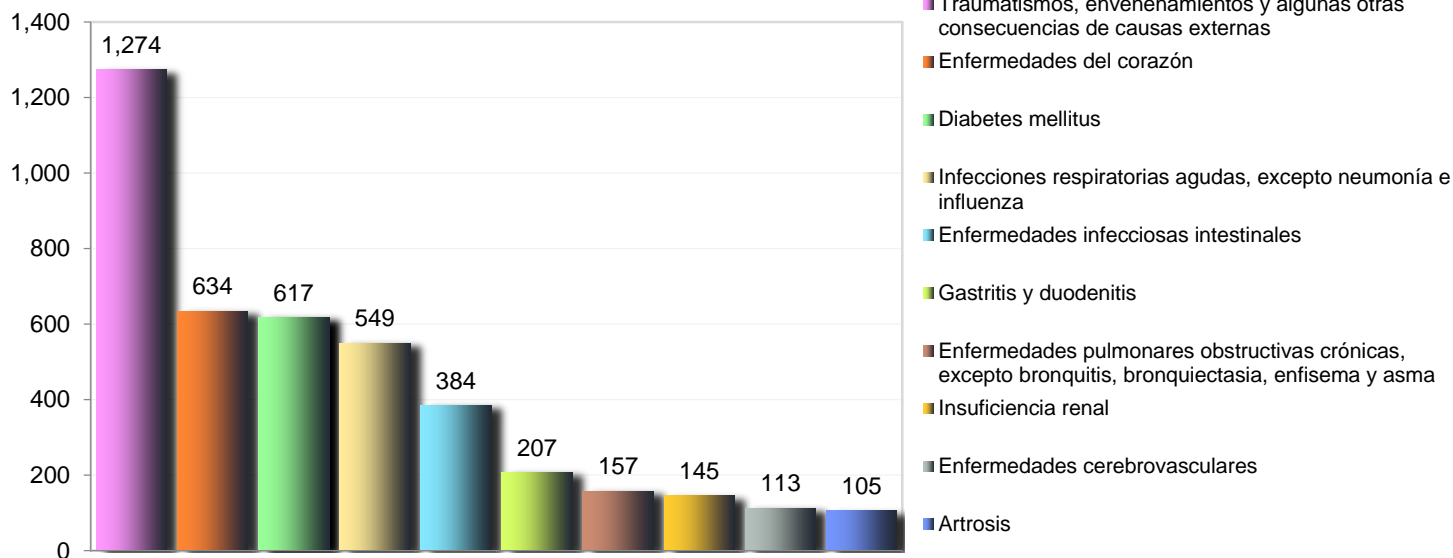
10 Principales Causas de Urgencias 2017, de 60 y más años JURISDICCIÓN II



10 Principales Causas de Urgencias Médicas 2017, de 60 y más años JURISDICCIÓN II "JOJUTLA"

No.	PADECIMIENTO	NÚM.	% PORCENTAJE
1	166 Traumatismos, envenenamientos y algunas otras consecuencias de causas externas	867	17.44
2	061 Diabetes mellitus	581	11.69
3	097 Enfermedades del corazón	502	10.10
4	104 Infecciones respiratorias agudas, excepto neumonía e influenza	306	6.16
5	001 Enfermedades infecciosas intestinales	267	5.37
6	144 Hiperplasia de la próstata	139	2.80
7	113 Enfermedades pulmonares obstructivas crónicas, excepto bronquitis, bronquiectasia, enfisema y asma	126	2.54
8	098 Enfermedades cerebrovasculares	92	1.85
9	110 Bronquitis crónica, enfisema y asma	87	1.75
10	125 Enfermedades del hígado	85	1.71
	Las demás causas	1,918	38.59
	TOTAL	4,970	

10 Principales Causas de Urgencias 2017, de 60 y más años JURISDICCIÓN III

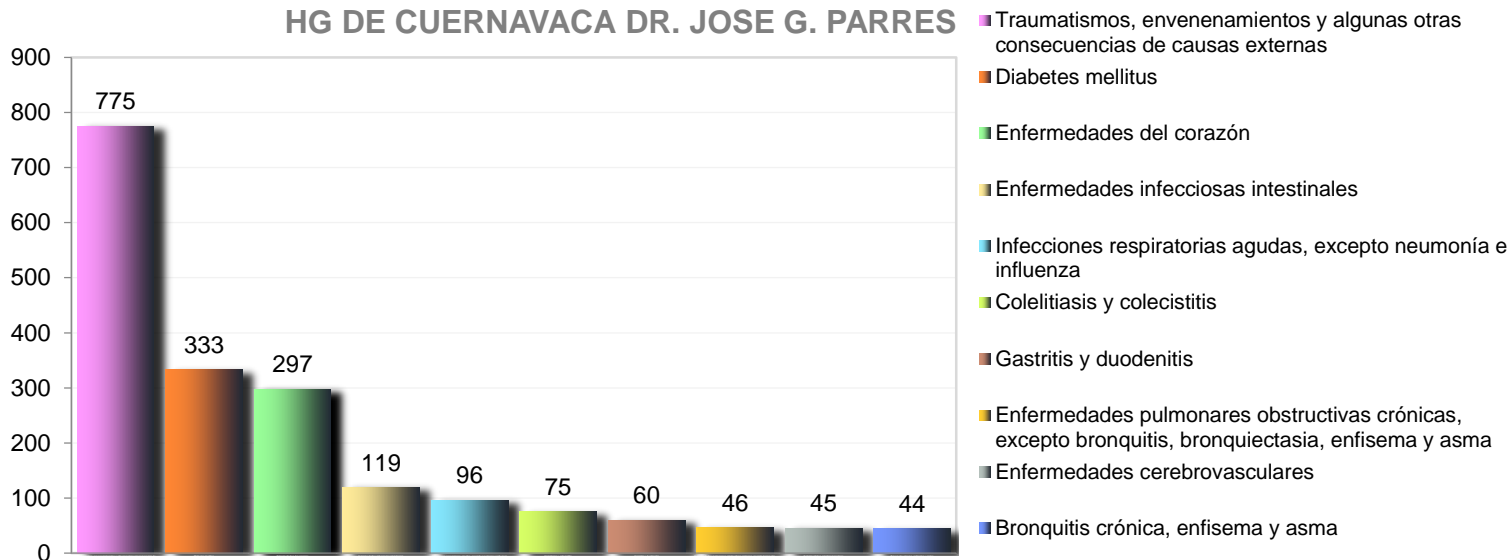


10 Principales Causas de Urgencias Médicas 2017, de 60 y más años JURISDICCIÓN III "CUAUTLA"

No.	PADECIMIENTO	NÚM.	% PORCENTAJE
1	166 Traumatismos, envenenamientos y algunas otras consecuencias de causas externas	1,274	16.69
2	097 Enfermedades del corazón	634	8.30
3	061 Diabetes mellitus	617	8.08
4	104 Infecciones respiratorias agudas, excepto neumonía e influenza	549	7.19
5	001 Enfermedades infecciosas intestinales	384	5.03
6	117 Gastritis y duodenitis	207	2.71
7	113 Enfermedades pulmonares obstructivas crónicas, excepto bronquitis, bronquiectasia, enfisema y asma	157	2.06
8	139 Insuficiencia renal	145	1.90
9	098 Enfermedades cerebrovasculares	113	1.48
10	131 Artrosis	105	1.38
	Las demás causas	3,449	45.18
	TOTAL	7,634	

10 Principales Causas de Urgencias 2017, de 60 y más años MSSSA000466

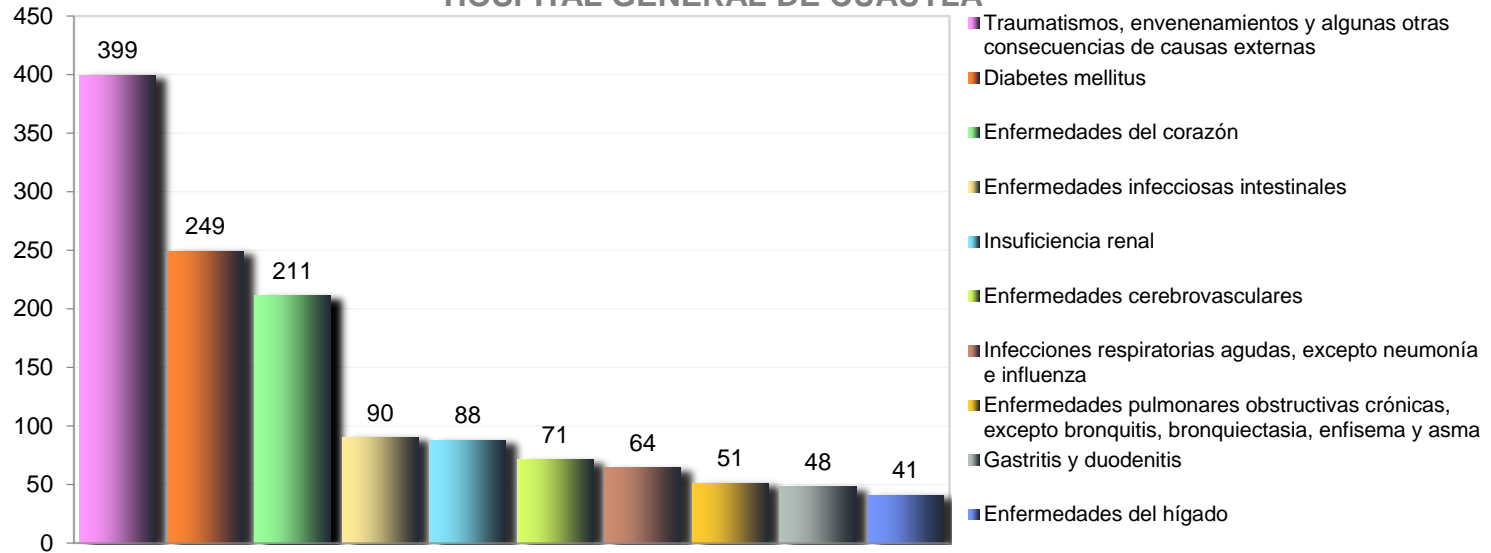
HG DE CUERNAVACA DR. JOSE G. PARRES



10 Principales Causas de Urgencias Médicas 2017, de 60 y más años MSSSA000466 HG DE CUERNAVACA DR. JOSE G. PARRES

No.	PADECIMIENTO	NÚM.	% PORCENTAJE
1	166 Traumatismos, envenenamientos y algunas otras consecuencias de causas externas	775	22.96
2	061 Diabetes mellitus	333	9.87
3	097 Enfermedades del corazón	297	8.80
4	001 Enfermedades infecciosas intestinales	119	3.53
5	104 Infecciones respiratorias agudas, excepto neumonía e influenza	96	2.84
6	126 Colelitiasis y colecistitis	75	2.22
7	117 Gastritis y duodenitis	60	1.78
8	113 Enfermedades pulmonares obstructivas crónicas, excepto bronquitis, bronquiectasia, enfisema y asma	46	1.36
9	098 Enfermedades cerebrovasculares	45	1.33
10	110 Bronquitis crónica, enfisema y asma	44	1.30
	Las demás causas	1,485	44.00
	TOTAL	3,375	

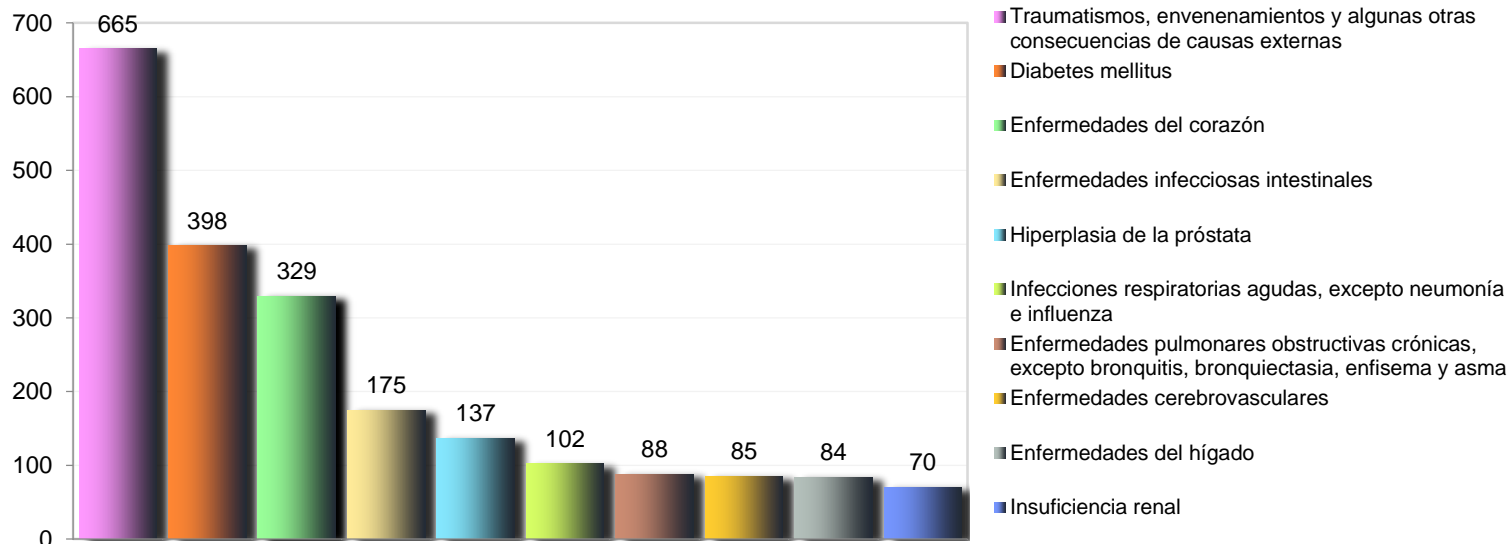
10 Principales Causas de Urgencias 2017, de 60 y más años MSSA000355 HOSPITAL GENERAL DE CUAUTLA



10 Principales Causas de Urgencias Médicas 2017, de 60 y más años MSSA000355 HOSPITAL GENERAL DE CUAUTLA

No.	PADECIMIENTO	NÚM.	% PORCENTAJE
1	166 Traumatismos, envenenamientos y algunas otras consecuencias de causas externas	399	18.58
2	061 Diabetes mellitus	249	11.59
3	097 Enfermedades del corazón	211	9.82
4	001 Enfermedades infecciosas intestinales	90	4.19
5	139 Insuficiencia renal	88	4.10
6	098 Enfermedades cerebrovasculares	71	3.31
7	104 Infecciones respiratorias agudas, excepto neumonía e influenza	64	2.98
8	113 Enfermedades pulmonares obstructivas crónicas, excepto bronquitis, bronquiectasia, enfisema y asma	51	2.37
9	117 Gastritis y duodenitis	48	2.23
10	125 Enfermedades del hígado	41	1.91
	Las demás causas	836	38.92
	TOTAL	2,148	

10 Principales Causas de Urgencias 2017, de 60 y más años MSSSA000961 HG DE JOJUTLA DR. ERNESTO MEANA SAN ROMÁN



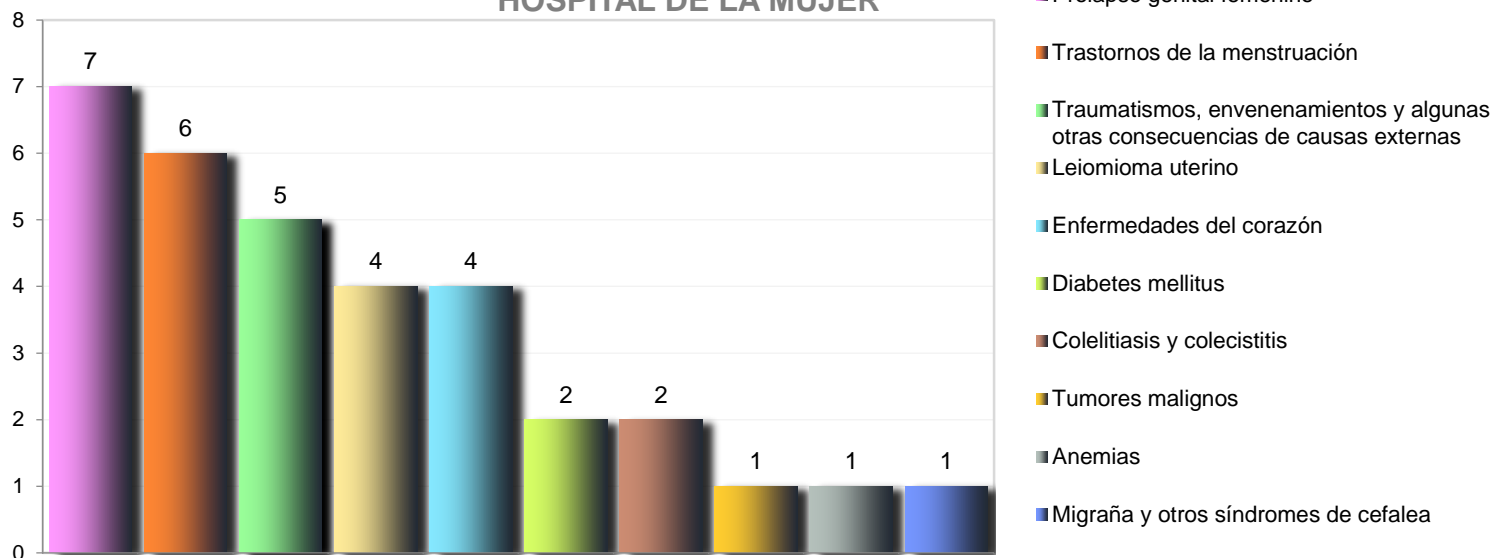
10 Principales Causas de Urgencias Médicas 2017, de 60 y más años MSSSA000961 HG DE JOJUTLA DR. ERNESTO MEANA SAN ROMÁN

No.	PADECIMIENTO	NÚM.	% PORCENTAJE
1	166 Traumatismos, envenenamientos y algunas otras consecuencias de causas externas	665	19.24
2	061 Diabetes mellitus	398	11.51
3	097 Enfermedades del corazón	329	9.52
4	001 Enfermedades infecciosas intestinales	175	5.06
5	144 Hiperplasia de la próstata	137	3.96
6	104 Infecciones respiratorias agudas, excepto neumonía e influenza	102	2.95
7	113 Enfermedades pulmonares obstructivas crónicas, excepto bronquitis, bronquiectasia, enfisema y asma	88	2.55
8	098 Enfermedades cerebrovasculares	85	2.46
9	125 Enfermedades del hígado	84	2.43
10	139 Insuficiencia renal	70	2.02
	Las demás causas	1,324	38.30
	TOTAL	3,457	

10 Principales Causas de Urgencias 2017, de 60 y más años

MSSA002361

HOSPITAL DE LA MUJER

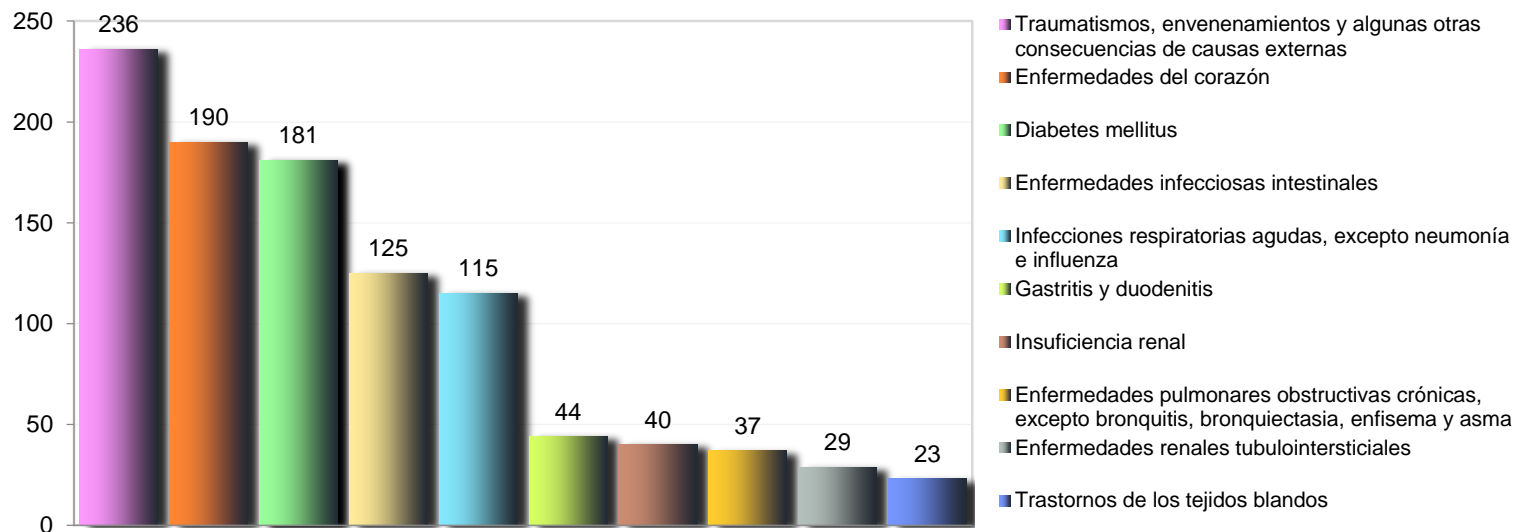


10 Principales Causas de Urgencias Médicas 2017, de 60 y más años

MSSA002361 HOSPITAL DE LA MUJER

No.	PADECIMIENTO	NÚM.	% PORCENTAJE
1	152 Prolapso genital femenino	7	12.96
2	154 Trastornos de la menstruación	6	11.11
3	166 Traumatismos, envenenamientos y algunas otras consecuencias de causas externas	5	9.26
4	053 Leiomioma uterino	4	7.41
5	097 Enfermedades del corazón	4	7.41
6	061 Diabetes mellitus	2	3.70
7	126 Colelitiasis y colecistitis	2	3.70
8	049 Tumores malignos	1	1.85
9	058 Anemias	1	1.85
10	082 Migraña y otros síndromes de cefalea	1	1.85
	Las demás causas	21	38.89
	TOTAL	54	

10 Principales Causas de Urgencias 2017, de 60 y más años MSSSA001504 HG DE TETECALA DR. RODOLFO BECERRIL DE LA PAZ

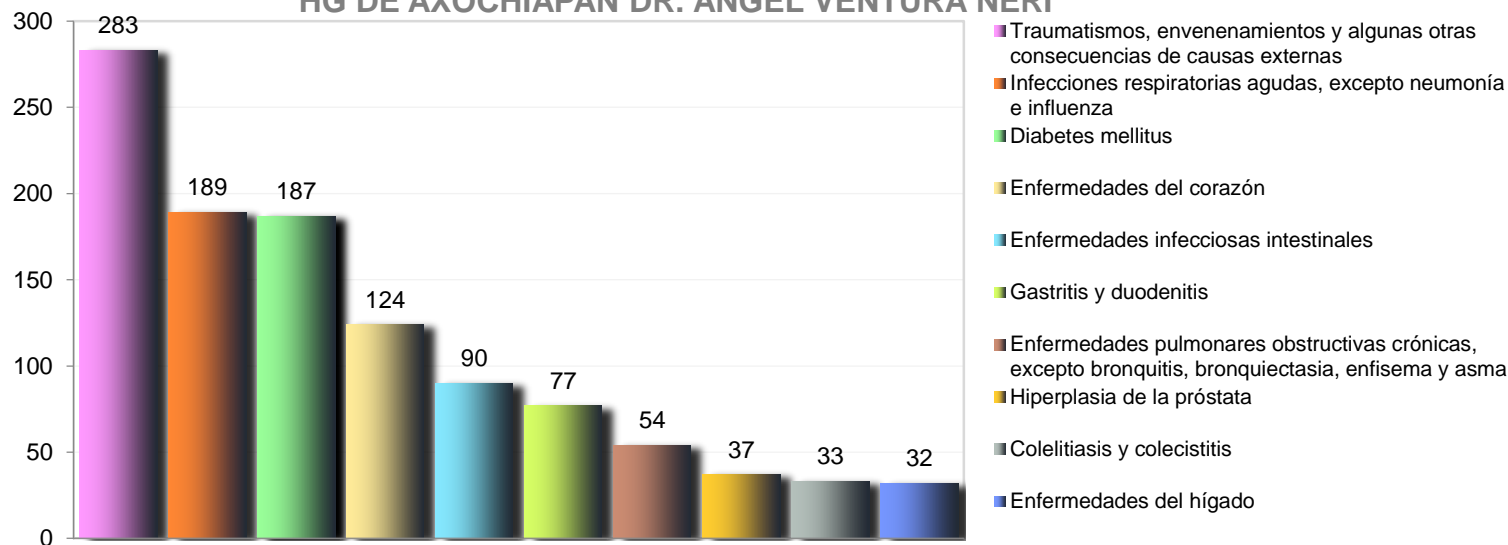


10 Principales Causas de Urgencias Médicas 2017, de 60 y más años MSSSA001504 HG DE TETECALA DR. RODOLFO BECERRIL DE LA PAZ

No.	PADECIMIENTO	NÚM.	% PORCENTAJE
1	166 Traumatismos, envenenamientos y algunas otras consecuencias de causas externas	236	13.32
2	097 Enfermedades del corazón	190	10.72
3	061 Diabetes mellitus	181	10.21
4	001 Enfermedades infecciosas intestinales	125	7.05
5	104 Infecciones respiratorias agudas, excepto neumonía e influenza	115	6.49
6	117 Gastritis y duodenitis	44	2.48
7	139 Insuficiencia renal	40	2.26
8	113 Enfermedades pulmonares obstructivas crónicas, excepto bronquitis, bronquiectasia, enfisema y asma	37	2.09
9	140 Enfermedades renales tubulointersticiales	29	1.64
10	135 Trastornos de los tejidos blandos	23	1.30
	Las demás causas	752	42.44
	TOTAL	1,772	

10 Principales Causas de Urgencias 2017, de 60 y más años MSSSA000080

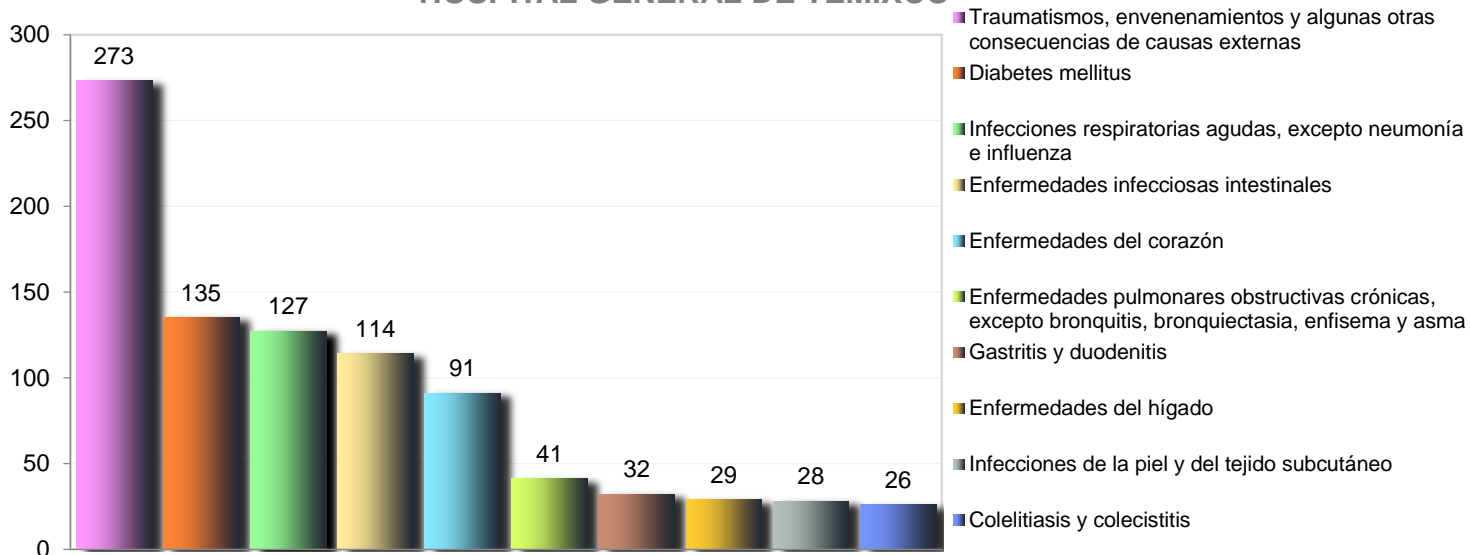
HG DE AXOCHIAPAN DR. ÁNGEL VENTURA NERI



10 Principales Causas de Urgencias Médicas 2017, de 60 y más años MSSSA000080 HG DE AXOCHIAPAN DR. ÁNGEL VENTURA NERI

No.	PADECIMIENTO	NÚM.	% PORCENTAJE
1	166 Traumatismos, envenenamientos y algunas otras consecuencias de causas externas	283	13.57
2	104 Infecciones respiratorias agudas, excepto neumonía e influenza	189	9.06
3	061 Diabetes mellitus	187	8.97
4	097 Enfermedades del corazón	124	5.95
5	001 Enfermedades infecciosas intestinales	90	4.32
6	117 Gastritis y duodenitis	77	3.69
7	113 Enfermedades pulmonares obstructivas crónicas, excepto bronquitis, bronquiectasia, enfisema y asma	54	2.59
8	144 Hiperplasia de la próstata	37	1.77
9	126 Colelitiasis y colecistitis	33	1.58
10	125 Enfermedades del hígado	32	1.53
	Las demás causas	979	46.95
	TOTAL	2,085	

10 Principales Causas de Urgencias 2017, de 60 y más años MSSSA002373 HOSPITAL GENERAL DE TEMIXCO



10 Principales Causas de Urgencias Médicas 2017, de 60 y más años MSSSA002373 HOSPITAL GENERAL DE TEMIXCO

No.	PADECIMIENTO	NÚM.	% PORCENTAJE
1	166 Traumatismos, envenenamientos y algunas otras consecuencias de causas externas	273	20.74
2	061 Diabetes mellitus	135	10.26
3	104 Infecciones respiratorias agudas, excepto neumonía e influenza	127	9.65
4	001 Enfermedades infecciosas intestinales	114	8.66
5	097 Enfermedades del corazón	91	6.91
6	113 Enfermedades pulmonares obstructivas crónicas, excepto bronquitis, bronquiectasia, enfisema y asma	41	3.12
7	117 Gastritis y duodenitis	32	2.43
8	125 Enfermedades del hígado	29	2.20
9	128 Infecciones de la piel y del tejido subcutáneo	28	2.13
10	126 Colelitiasis y colecistitis	26	1.98
	Las demás causas	420	31.91
TOTAL		1,316	



MORELOS
2018 - 2024



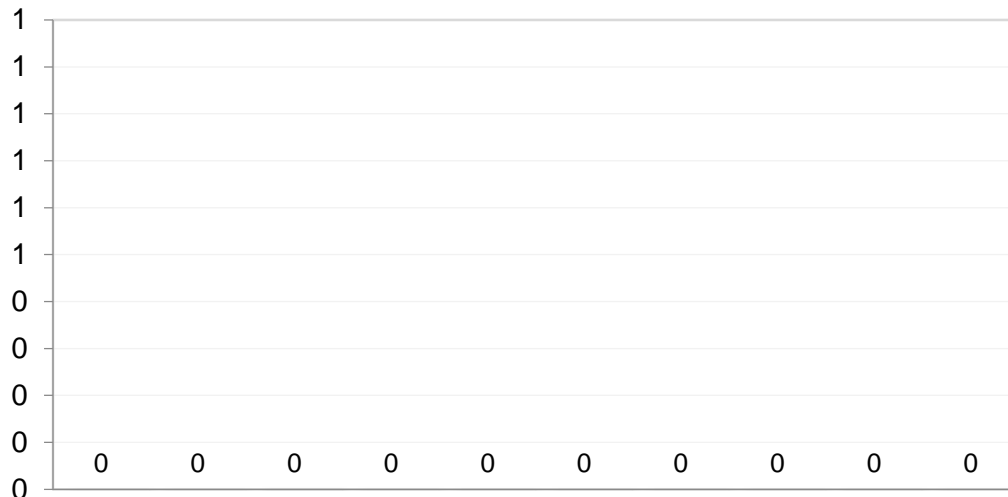
MORELOS
ANÉTRON DEL MUNDO
CENITRO DE SALUD
2018 - 2024

Servicios de Salud de Morelos
Dirección de Planeación y Evaluación
Subdirección de Planeación y Desarrollo



SECRETARÍA
DE SALUD

10 Principales Causas de Urgencias 2017, de 60 y más años MSSA002863 HOSPITAL DEL NIÑO MORELENSE



10 Principales Causas de Urgencias Médicas 2017, de 60 y más años MSSA002863 HOSPITAL DEL NIÑO MORELENSE

No.	PADECIMIENTO	NÚM.	% PORCENTAJE
1		0	
2		0	
3		0	
4		0	
5		0	
6		0	
7		0	
8		0	
9		0	
10		0	
TOTAL		0	



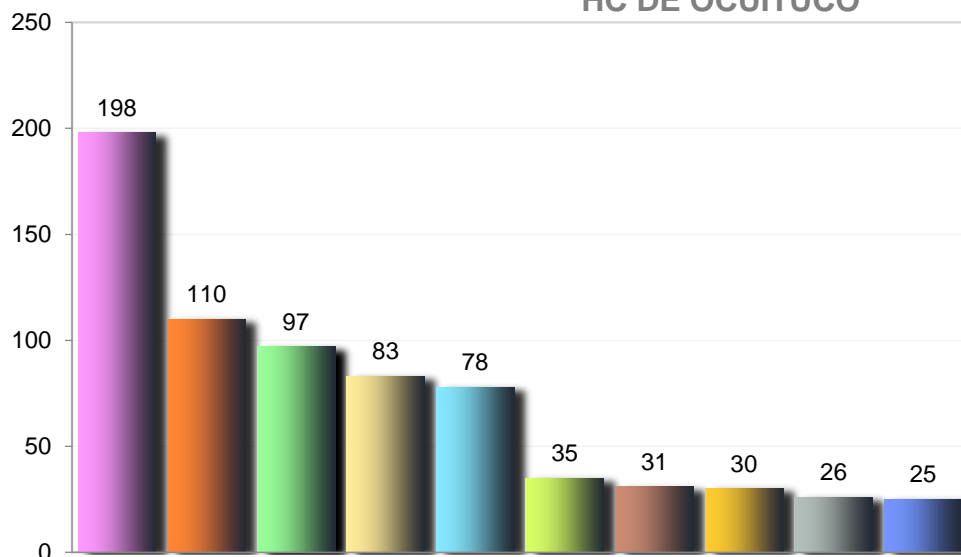
SERVICIOS
DE SALUD

Fuente: Sitio de la Dirección General de Información en Salud (DGIS).- Cubo del Sistema de Urgencias, cierre estadístico 2017. Selección de 0 a 9 años. Consultado 15 de julio 2019.
Fecha de actualización: Julio 2019. Elaboró: Departamento de Evaluación.

Diagnóstico Estatal de Salud
D. R. © Servicios de Salud de Morelos 2019, México.

10 Principales Causas de Urgencias 2017, de 60 y más años

MSSSA002385
HC DE OCUITUCO



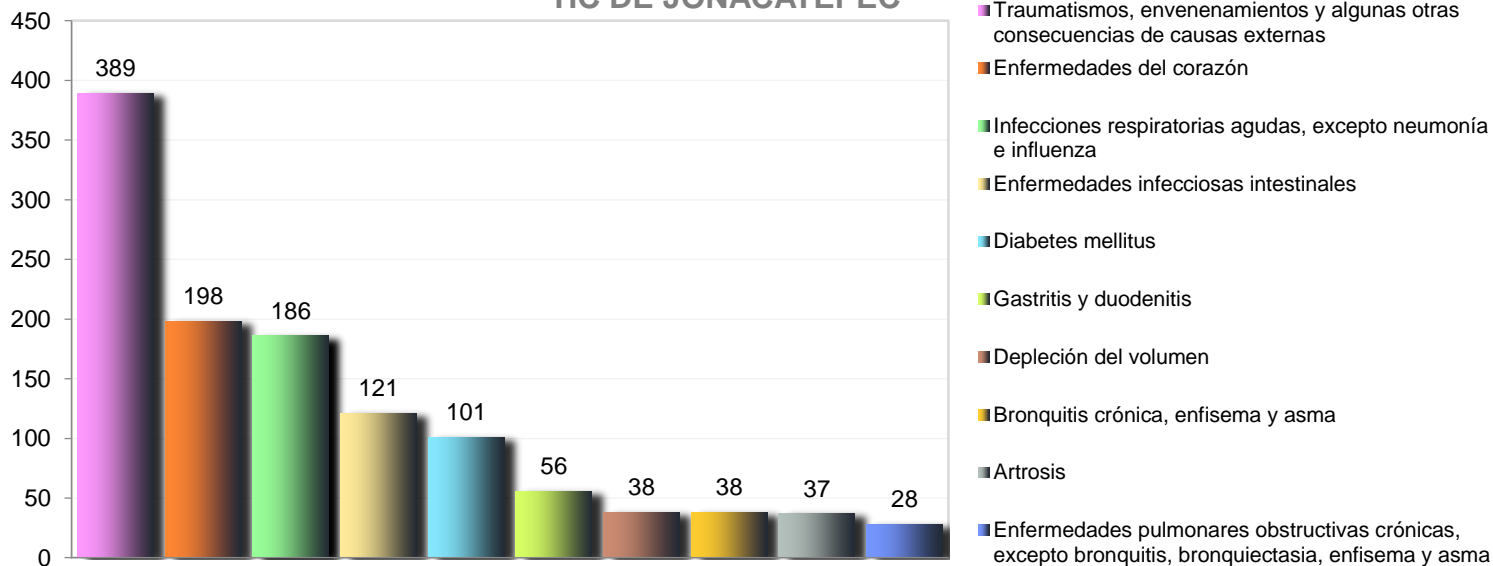
- Traumatismos, envenenamientos y algunas otras consecuencias de causas externas
- Infecciones respiratorias agudas, excepto neumonía e influenza
- Enfermedades del corazón
- Enfermedades infecciosas intestinales
- Diabetes mellitus
- Enfermedades renales tubulointersticiales
- Artrosis
- Insuficiencia renal
- Gastritis y duodenitis
- Síndrome del colon irritable y otros trastornos funcionales del intestino

10 Principales Causas de Urgencias Médicas 2017, de 60 y más años

MSSSA002385 HC DE OCUITUCO

No.	PADECIMIENTO	NÚM.	% PORCENTAJE
1	166 Traumatismos, envenenamientos y algunas otras consecuencias de causas externas	198	14.24
2	104 Infecciones respiratorias agudas, excepto neumonía e influenza	110	7.91
3	097 Enfermedades del corazón	97	6.98
4	001 Enfermedades infecciosas intestinales	83	5.97
5	061 Diabetes mellitus	78	5.61
6	140 Enfermedades renales tubulointersticiales	35	2.52
7	131 Artrosis	31	2.23
8	139 Insuficiencia renal	30	2.16
9	117 Gastritis y duodenitis	26	1.87
10	124 Síndrome del colon irritable y otros trastornos funcionales del intestino	25	1.80
	Las demás causas	677	48.71
	TOTAL	1,390	

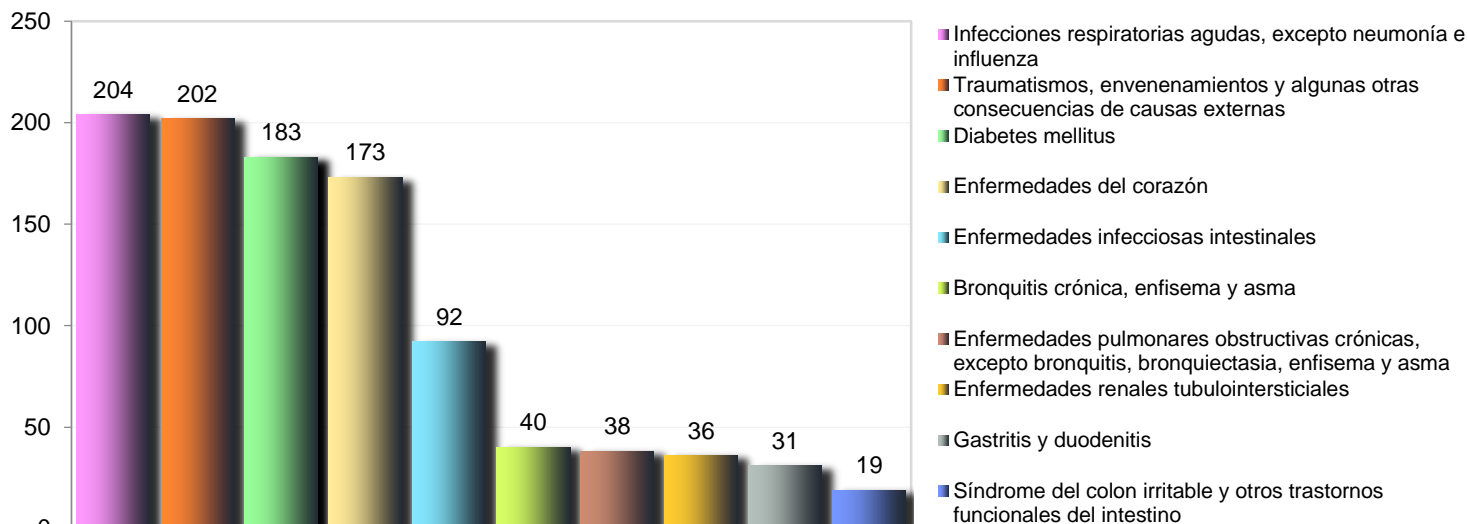
10 Principales Causas de Urgencias 2017, de 60 y más años MSSSA002740 HC DE JONACATEPEC



10 Principales Causas de Urgencias Médicas 2017, de 60 y más años MSSSA002740 HC DE JONACATEPEC

No.	PADECIMIENTO	NÚM.	% PORCENTAJE
1	166 Traumatismos, envenenamientos y algunas otras consecuencias de causas externas	389	19.88
2	097 Enfermedades del corazón	198	10.12
3	104 Infecciones respiratorias agudas, excepto neumonía e influenza	186	9.50
4	001 Enfermedades infecciosas intestinales	121	6.18
5	061 Diabetes mellitus	101	5.16
6	117 Gastritis y duodenitis	56	2.86
7	064 Depleción del volumen	38	1.94
8	110 Bronquitis crónica, enfisema y asma	38	1.94
9	131 Artrosis	37	1.89
10	113 Enfermedades pulmonares obstructivas crónicas, excepto bronquitis, bronquiectasia, enfisema y asma	28	1.43
	Las demás causas	765	39.09
TOTAL		1,957	

10 Principales Causas de Urgencias 2017, de 60 y más años MSSA002344 HC PUENTE DE IXTLA DR. FERNANDO R. VIZCARRA



10 Principales Causas de Urgencias Médicas 2017, de 60 y más años MSSA002344 HC PUENTE DE IXTLA DR. FERNANDO R. VIZCARRA

No.	PADECIMIENTO	NÚM.	% PORCENTAJE
1	104 Infecciones respiratorias agudas, excepto neumonía e influenza	204	13.48
2	166 Traumatismos, envenenamientos y algunas otras consecuencias de causas externas	202	13.35
3	061 Diabetes mellitus	183	12.10
4	097 Enfermedades del corazón	173	11.43
5	001 Enfermedades infecciosas intestinales	92	6.08
6	110 Bronquitis crónica, enfisema y asma	40	2.64
7	113 Enfermedades pulmonares obstructivas crónicas, excepto bronquitis, bronquiectasia, enfisema y asma	38	2.51
8	140 Enfermedades renales tubulointersticiales	36	2.38
9	117 Gastritis y duodenitis	31	2.05
10	124 Síndrome del colon irritable y otros trastornos funcionales del intestino	19	1.26
	Las demás causas	495	32.72
	TOTAL	1,513	