

2.5 MORBILIDAD 2018

(Sistema Único de Vigilancia Epidemiológica)

2.5.4.- Principales Causas de Morbilidad, en Población de 0 a 9 años

(Estatad, Jurisdicción y Municipio)

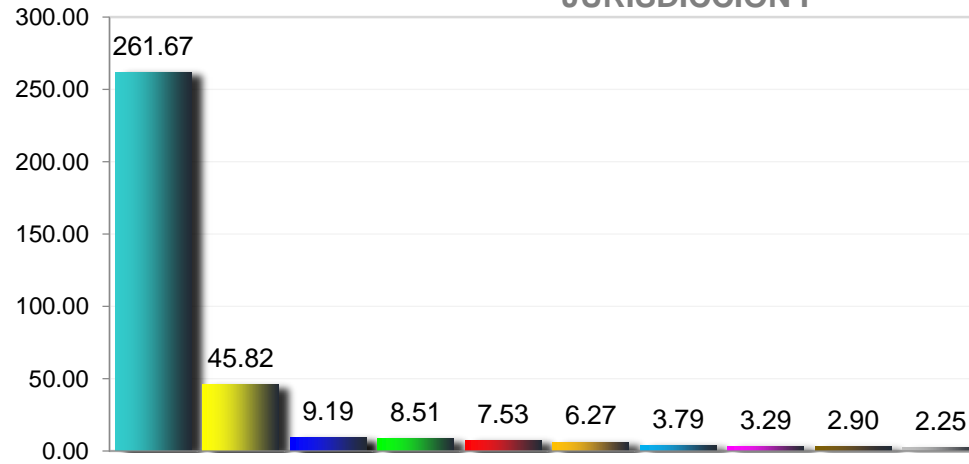
10 Principales causas de morbilidad 2018, de 0 a 9 años (Tasa X 1000 hab.) ESTATAL MORELOS



Morbilidad de 0 a 9 años ESTATAL MORELOS , 2018

No.	PADECIMIENTO	CLAVE CIE10	CASOS	
			NÚM.	TASA *
1	Infecciones respiratorias agudas	J00-J06, J20, J21 excepto J02.0 y J03.0	78,176	356.54
2	Infecciones intestinales por otros organismos y las mal definidas	A04, A08-A09 excepto A08.0	13,990	63.80
3	Intoxicación por picadura de alacrán	T63.2, X22	3,413	15.57
4	Infección de vías urinarias	N30, N34, N39.0	2,908	13.26
5	Otitis media aguda	H65.0-H65.1	1,904	8.68
6	Conjuntivitis	H10	1,641	7.48
7	Gingivitis y enfermedad periodontal	K05	919	4.19
8	Desnutrición leve	E44.1	803	3.66
9	Asma	J45, J46	583	2.66
10	Varicela	B01	376	1.71
	Resto de Diagnosticos	Resto de Diagnosticos	2,861	13.05
TOTAL			107,574	
Población de 0 a 9 años (SSM) 2018:			219,264	

10 Principales causas de morbilidad 2018, de 0 a 9 años (Tasa X 1000 hab.) JURISDICCIÓN I



- Infecciones respiratorias agudas
- Infecciones intestinales por otros organismos y las mal definidas
- Infección de vías urinarias
- Intoxicación por picadura de alacrán
- Otitis media aguda
- Conjuntivitis
- Asma
- Desnutrición leve
- Gingivitis y enfermedad periodontal
- Amebiasis intestinal

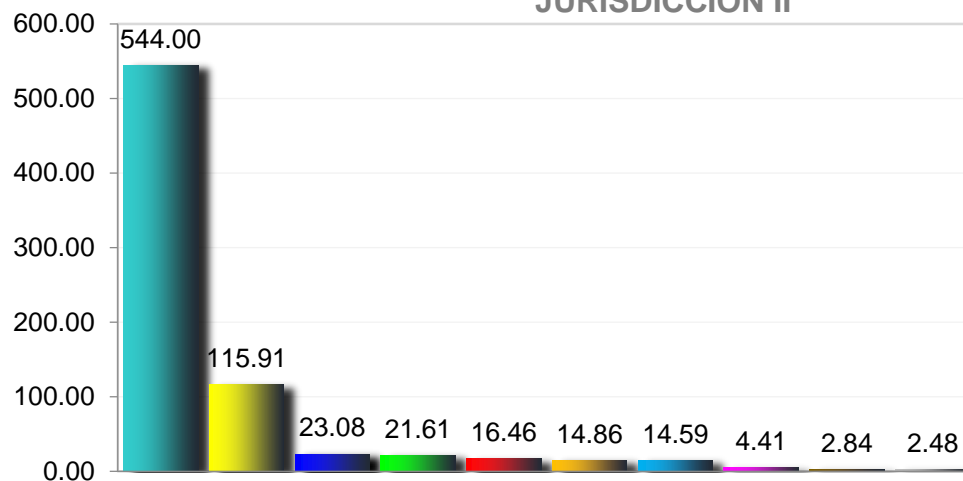
Morbilidad de 0 a 9 años de la Jurisdicción I Cuernavaca , 2018

No.	PADECIMIENTO	CLAVE CIE10	CASOS	
			NÚM.	TASA *
1	Infecciones respiratorias agudas	J00-J06, J20, J21 excepto J02.0 y J03.0	26,797	261.67
2	Infecciones intestinales por otros organismos y las mal definidas	A04, A08-A09 excepto A08.0	4,692	45.82
3	Infección de vías urinarias	N30, N34, N39.0	941	9.19
4	Intoxicación por picadura de alacrán	T63.2, X22	872	8.51
5	Otitis media aguda	H65.0-H65.1	771	7.53
6	Conjuntivitis	H10	642	6.27
7	Asma	J45, J46	388	3.79
8	Desnutrición leve	E44.1	337	3.29
9	Gingivitis y enfermedad periodontal	K05	297	2.90
10	Amebiasis intestinal	A06.0-A06.3, A06.9	230	2.25
	Resto de Diagnosticos	Resto de Diagnosticos	1,295	12.65
	TOTAL		37,262	
	Población de 0 a 9 años de la Jurisdicción I (SSM) 2018:		102,408	

Fuente: Sistema Único de Vigilancia Epidemiológica (SUIVE) cierre 2018 del 01 al 31 de diciembre, incluye solo casos SSM.
Proyección de Población 2018, CONAPO-DGIS. Consultado Abril 2019. * Tasa por 1,000 habitantes.
Fecha de consulta: Abril 2019. Fecha de Actualización: Abril 2019.. Elaboró: Departamento de Evaluación

Diagnóstico Estatal de Salud
D.R. © Servicios de Salud de Morelos 2019, México.

10 Principales causas de morbilidad 2018, de 0 a 9 años (Tasa X 1000 hab.) JURISDICCIÓN II



- Infecciones respiratorias agudas
- Infecciones intestinales por otros organismos y las mal definidas
- Intoxicación por picadura de alacrán
- Infección de vías urinarias
- Gingivitis y enfermedad periodontal
- Conjuntivitis
- Otitis media aguda
- Desnutrición leve
- Mordeduras por perro
- Amebiasis intestinal

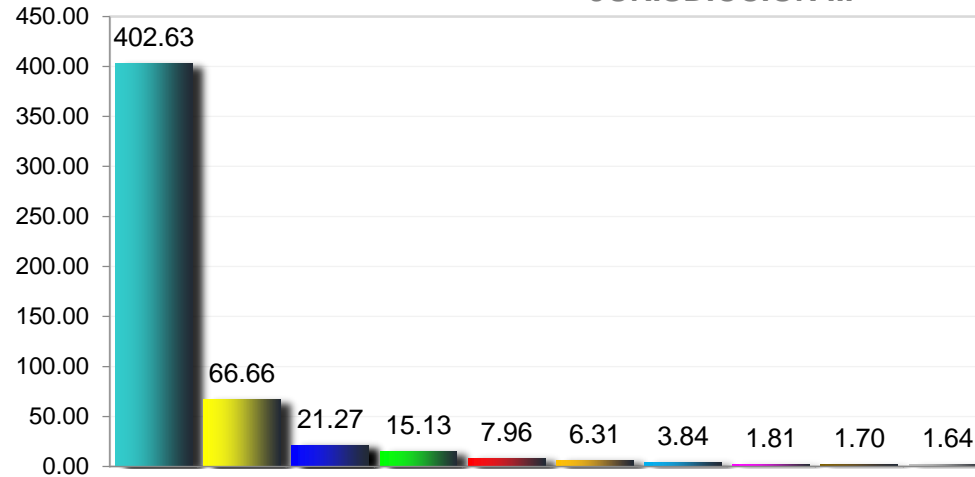
Morbilidad de 0 a 9 años de la Jurisdicción II Jojutla , 2018

No.	PADECIMIENTO	CLAVE CIE10	CASOS	
			NÚM.	TASA *
1	Infecciones respiratorias agudas	J00-J06, J20, J21 excepto J02.0 y J03.0	16,661	544.00
2	Infecciones intestinales por otros organismos y las mal definidas	A04, A08-A09 excepto A08.0	3,550	115.91
3	Intoxicación por picadura de alacrán	T63.2, X22	707	23.08
4	Infección de vías urinarias	N30, N34, N39.0	662	21.61
5	Gingivitis y enfermedad periodontal	K05	504	16.46
6	Conjuntivitis	H10	455	14.86
7	Otitis media aguda	H65.0-H65.1	447	14.59
8	Desnutrición leve	E44.1	135	4.41
9	Mordeduras por perro	W54	87	2.84
10	Amebiasis intestinal	A06.0-A06.3, A06.9	76	2.48
	Resto de Diagnosticos	Resto de Diagnosticos	461	15.05
	TOTAL		23,745	
	Población de 0 a 9 años de la Jurisdicción II (SSM) 2018:		30,627	

Fuente: Sistema Único de Vigilancia Epidemiológica (SUIVE) cierre 2018 del 01 al 31 de diciembre, incluye solo casos SSM.
Proyección de Población 2018, CONAPO-DGIS. Consultado Abril 2019. * Tasa por 1,000 habitantes.
Fecha de consulta: Abril 2019. Fecha de Actualización: Abril 2019.. Elaboró: Departamento de Evaluación

Diagnóstico Estatal de Salud
D.R. © Servicios de Salud de Morelos 2019, México.

10 Principales causas de morbilidad 2018, de 0 a 9 años (Tasa X 1000 hab.) JURISDICCIÓN III



- Infecciones respiratorias agudas
- Infecciones intestinales por otros organismos y las mal definidas
- Intoxicación por picadura de alacrán
- Infección de vías urinarias
- Otitis media aguda
- Conjuntivitis
- Desnutrición leve
- Varicela
- Mordeduras por perro
- Úlceras, gastritis y duodenitis

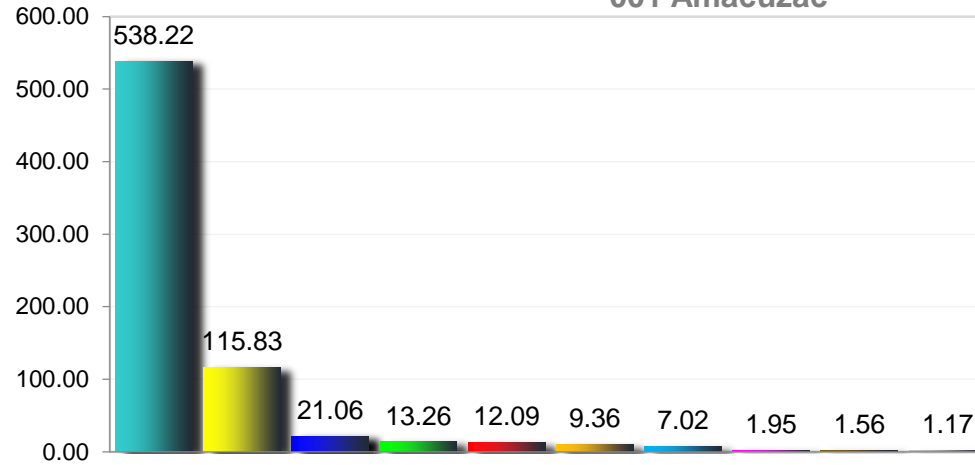
Morbilidad de 0 a 9 años de la Jurisdicción III Cuautla , 2018

No.	PADECIMIENTO	CLAVE CIE10	CASOS	
			NÚM.	TASA *
1	Infecciones respiratorias agudas	J00-J06, J20, J21 excepto J02.0 y J03.0	34,718	402.63
2	Infecciones intestinales por otros organismos y las mal definidas	A04, A08-A09 excepto A08.0	5,748	66.66
3	Intoxicación por picadura de alacrán	T63.2, X22	1,834	21.27
4	Infección de vías urinarias	N30, N34, N39.0	1,305	15.13
5	Otitis media aguda	H65.0-H65.1	686	7.96
6	Conjuntivitis	H10	544	6.31
7	Desnutrición leve	E44.1	331	3.84
8	Varicela	B01	156	1.81
9	Mordeduras por perro	W54	147	1.70
10	Úlceras, gastritis y duodenitis	K25-K29	141	1.64
	Resto de Diagnosticos	Resto de Diagnosticos	957	11.10
	TOTAL		46,567	
	Población de 0 a 9 años de la Jurisdicción III (SSM) 2018:		86,229	

Fuente: Sistema Único de Vigilancia Epidemiológica (SUIVE) cierre 2018 del 01 al 31 de diciembre, incluye solo casos SSM.
Proyección de Población 2018, CONAPO-DGIS. Consultado Abril 2019. * Tasa por 1,000 habitantes.
Fecha de consulta: Abril 2019. Fecha de Actualización: Abril 2019.. Elaboró: Departamento de Evaluación

Diagnóstico Estatal de Salud
D.R. © Servicios de Salud de Morelos 2019, México.

10 Principales causas de morbilidad 2018, de 0 a 9 años (Tasa X 1000 hab.) 001 Amacuzac

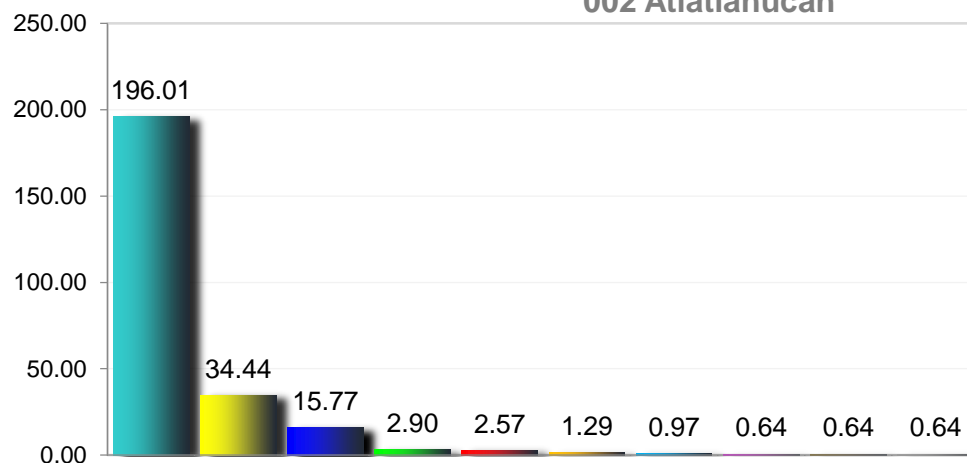


- Infecciones respiratorias agudas
- Infecciones intestinales por otros organismos y las mal definidas
- Otitis media aguda
- Desnutrición leve
- Intoxicación por picadura de alacrán
- Conjuntivitis
- Infección de vías urinarias
- Desnutrición moderada
- Dengue no grave
- Asma

Morbilidad de 0 a 9 años del municipio de 001 Amacuzac , 2018

No.	PADECIMIENTO	CLAVE CIE10	CASOS	
			NÚM.	TASA *
1	Infecciones respiratorias agudas	J00-J06, J20, J21 excepto J02.0 y J03.0	1,380	538.22
2	Infecciones intestinales por otros organismos y las mal definidas	A04, A08-A09 excepto A08.0	297	115.83
3	Otitis media aguda	H65.0-H65.1	54	21.06
4	Desnutrición leve	E44.1	34	13.26
5	Intoxicación por picadura de alacrán	T63.2, X22	31	12.09
6	Conjuntivitis	H10	24	9.36
7	Infección de vías urinarias	N30, N34, N39.0	18	7.02
8	Desnutrición moderada	E44.0	5	1.95
9	Dengue no grave	A90	4	1.56
10	Asma	J45, J46	3	1.17
	Resto de Diagnosticos	Resto de Diagnosticos	17	6.63
	TOTAL		1,867	
	Población municipal de 0 a 9 años (SSM) 2018:		2,564	

10 Principales causas de morbilidad 2018, de 0 a 9 años (Tasa X 1000 hab.) 002 Atlalahucán

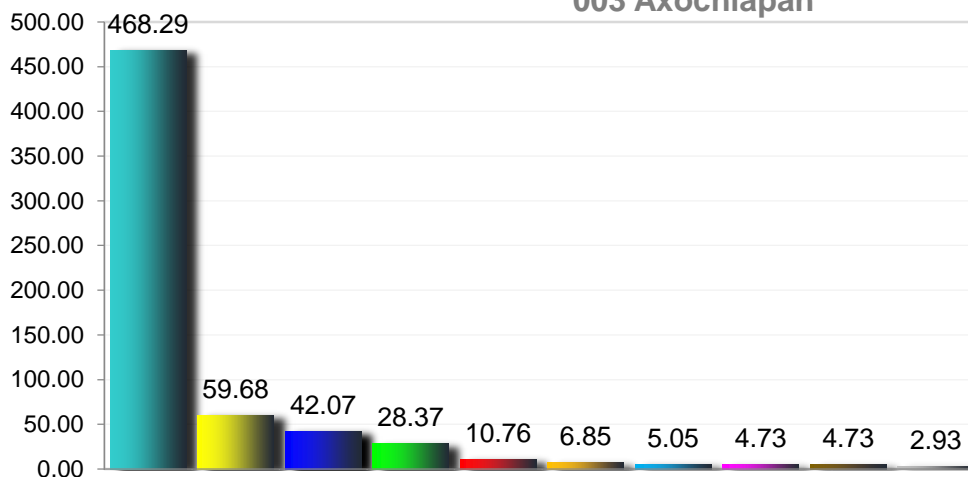


- Infecciones respiratorias agudas
- Infecciones intestinales por otros organismos y las mal definidas
- Intoxicación por picadura de alacrán
- Hepatitis vírica A
- Conjuntivitis
- Infección de vías urinarias
- Otitis media aguda
- Desnutrición moderada
- Desnutrición severa
- Úlceras, gastritis y duodenitis

Morbilidad de 0 a 9 años del municipio de 002 Atlalahucán , 2018

No.	PADECIMIENTO	CLAVE CIE10	CASOS	
			NÚM.	TASA *
1	Infecciones respiratorias agudas	J00-J06, J20, J21 excepto J02.0 y J03.0	609	196.01
2	Infecciones intestinales por otros organismos y las mal definidas	A04, A08-A09 excepto A08.0	107	34.44
3	Intoxicación por picadura de alacrán	T63.2, X22	49	15.77
4	Hepatitis vírica A	B15	9	2.90
5	Conjuntivitis	H10	8	2.57
6	Infección de vías urinarias	N30, N34, N39.0	4	1.29
7	Otitis media aguda	H65.0-H65.1	3	0.97
8	Desnutrición moderada	E44.0	2	0.64
9	Desnutrición severa	E40-E43	2	0.64
10	Úlceras, gastritis y duodenitis	K25-K29	2	0.64
	Resto de Diagnosticos	Resto de Diagnosticos	2	0.64
TOTAL			797	
Población municipal de 0 a 9 años (SSM) 2018:			3,107	

10 Principales causas de morbilidad 2018, de 0 a 9 años (Tasa X 1000 hab.) 003 Axochiapan

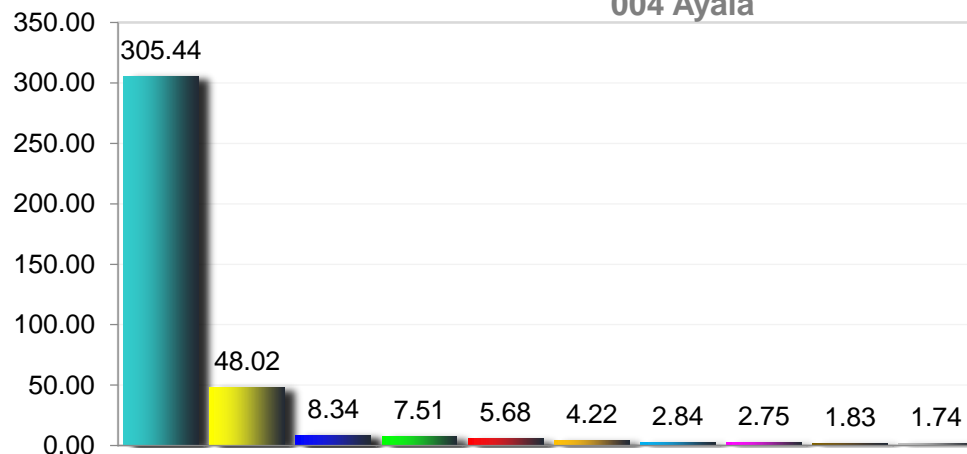


- Infecciones respiratorias agudas
- Infecciones intestinales por otros organismos y las mal definidas
- Infección de vías urinarias
- Intoxicación por picadura de alacrán
- Otitis media aguda
- Conjuntivitis
- Desnutrición leve
- Varicela
- Úlceras, gastritis y duodenitis
- Mordeduras por perro

Morbilidad de 0 a 9 años del municipio de 003 Axochiapan , 2018

No.	PADECIMIENTO	CLAVE CIE10	CASOS	
			NÚM.	TASA *
1	Infecciones respiratorias agudas	J00-J06, J20, J21 excepto J02.0 y J03.0	2,872	468.29
2	Infecciones intestinales por otros organismos y las mal definidas	A04, A08-A09 excepto A08.0	366	59.68
3	Infección de vías urinarias	N30, N34, N39.0	258	42.07
4	Intoxicación por picadura de alacrán	T63.2, X22	174	28.37
5	Otitis media aguda	H65.0-H65.1	66	10.76
6	Conjuntivitis	H10	42	6.85
7	Desnutrición leve	E44.1	31	5.05
8	Varicela	B01	29	4.73
9	Úlceras, gastritis y duodenitis	K25-K29	29	4.73
10	Mordeduras por perro	W54	18	2.93
	Resto de Diagnosticos	Resto de Diagnosticos	108	17.61
TOTAL			3,993	
Población municipal de 0 a 9 años (SSM) 2018:			6,133	

10 Principales causas de morbilidad 2018, de 0 a 9 años (Tasa X 1000 hab.) 004 Ayala



- Infecciones respiratorias agudas
- Infecciones intestinales por otros organismos y las mal definidas
- Infección de vías urinarias
- Intoxicación por picadura de alacrán
- Otitis media aguda
- Conjuntivitis
- Desnutrición leve
- Obesidad
- Varicela
- Úlceras, gastritis y duodenitis

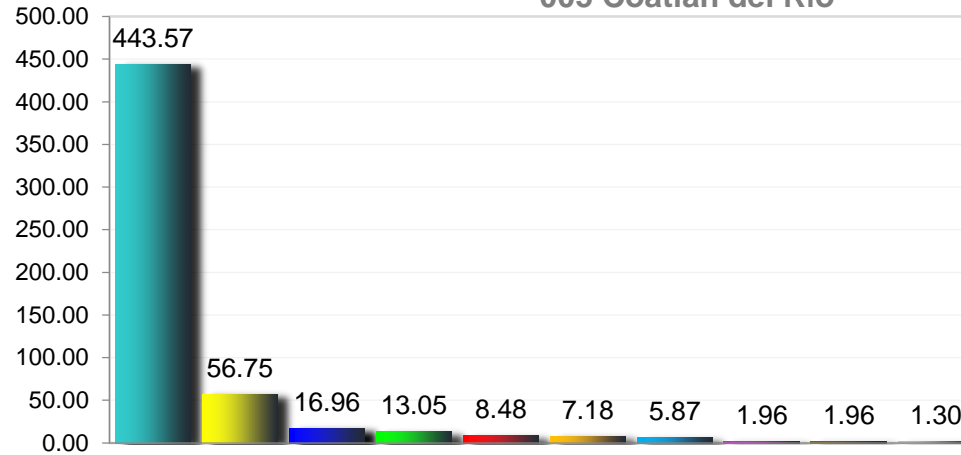
Morbilidad de 0 a 9 años del municipio de 004 Ayala , 2018

No.	PADECIMIENTO	CLAVE CIE10	CASOS	
			NÚM.	TASA *
1	Infecciones respiratorias agudas	J00-J06, J20, J21 excepto J02.0 y J03.0	3,333	305.44
2	Infecciones intestinales por otros organismos y las mal definidas	A04, A08-A09 excepto A08.0	524	48.02
3	Infección de vías urinarias	N30, N34, N39.0	91	8.34
4	Intoxicación por picadura de alacrán	T63.2, X22	82	7.51
5	Otitis media aguda	H65.0-H65.1	62	5.68
6	Conjuntivitis	H10	46	4.22
7	Desnutrición leve	E44.1	31	2.84
8	Obesidad	E66	30	2.75
9	Varicela	B01	20	1.83
10	Úlceras, gastritis y duodenitis	K25-K29	19	1.74
	Resto de Diagnosticos	Resto de Diagnosticos	93	8.52
	TOTAL		4,331	
	Población municipal de 0 a 9 años (SSM) 2018:		10,912	

Fuente: Sistema Único de Vigilancia Epidemiológica (SUIVE) cierre 2018 del 01 al 31 de diciembre, incluye solo casos SSM.
Proyección de Población 2018, CONAPO-DGIS. Consultado Abril 2019. * Tasa por 1,000 habitantes.
Fecha de consulta: Abril 2019. Fecha de Actualización: Abril 2019.. Elaboró: Departamento de Evaluación

Diagnóstico Estatal de Salud
D.R. © Servicios de Salud de Morelos 2019, México.

10 Principales causas de morbilidad 2018, de 0 a 9 años (Tasa X 1000 hab.) 005 Coatlán del Río

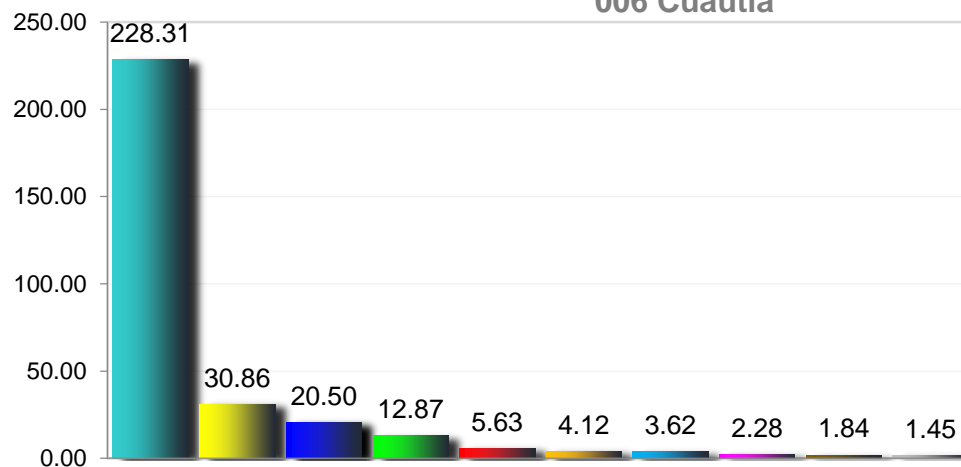


- Infecciones respiratorias agudas
- Infecciones intestinales por otros organismos y las mal definidas
- Otitis media aguda
- Infección de vías urinarias
- Conjuntivitis
- Intoxicación por picadura de alacrán
- Desnutrición leve
- Amebiasis intestinal
- Úlceras, gastritis y duodenitis
- Desnutrición moderada

Morbilidad de 0 a 9 años del municipio de 005 Coatlán del Río , 2018

No.	PADECIMIENTO	CLAVE CIE10	CASOS	
			NÚM.	TASA *
1	Infecciones respiratorias agudas	J00-J06, J20, J21 excepto J02.0 y J03.0	680	443.57
2	Infecciones intestinales por otros organismos y las mal definidas	A04, A08-A09 excepto A08.0	87	56.75
3	Otitis media aguda	H65.0-H65.1	26	16.96
4	Infección de vías urinarias	N30, N34, N39.0	20	13.05
5	Conjuntivitis	H10	13	8.48
6	Intoxicación por picadura de alacrán	T63.2, X22	11	7.18
7	Desnutrición leve	E44.1	9	5.87
8	Amebiasis intestinal	A06.0-A06.3, A06.9	3	1.96
9	Úlceras, gastritis y duodenitis	K25-K29	3	1.96
10	Desnutrición moderada	E44.0	2	1.30
	Resto de Diagnosticos	Resto de Diagnosticos	9	5.87
TOTAL			863	
Población municipal de 0 a 9 años (SSM) 2018:			1,533	

10 Principales causas de morbilidad 2018, de 0 a 9 años (Tasa X 1000 hab.) 006 Cuautla



- Infecciones respiratorias agudas
- Infecciones intestinales por otros organismos y las mal definidas
- Intoxicación por picadura de alacrán
- Infección de vías urinarias
- Otitis media aguda
- Conjuntivitis
- Asma
- Desnutrición leve
- Varicela
- Dengue no grave

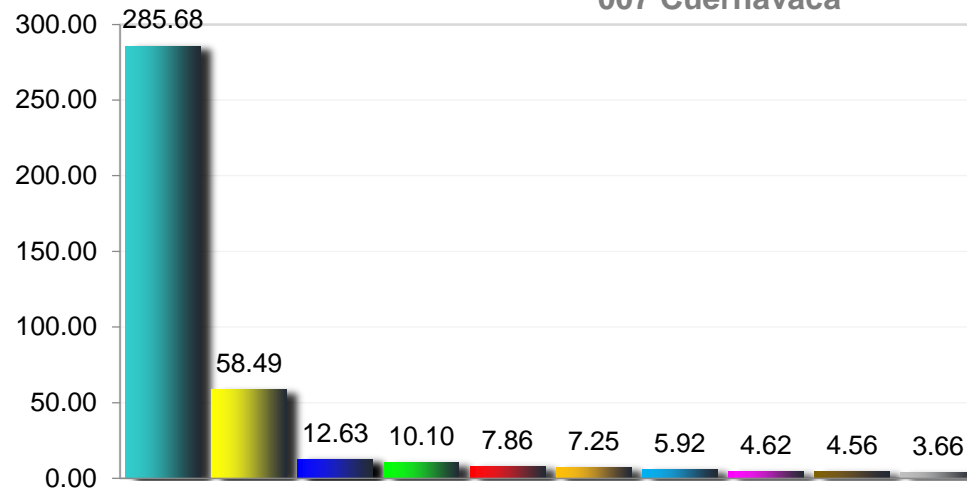
Morbilidad de 0 a 9 años del municipio de 006 Cuautla , 2018

No.	PADECIMIENTO	CLAVE CIE10	CASOS	
			NÚM.	TASA *
1	Infecciones respiratorias agudas	J00-J06, J20, J21 excepto J02.0 y J03.0	4,099	228.31
2	Infecciones intestinales por otros organismos y las mal definidas	A04, A08-A09 excepto A08.0	554	30.86
3	Intoxicación por picadura de alacrán	T63.2, X22	368	20.50
4	Infección de vías urinarias	N30, N34, N39.0	231	12.87
5	Otitis media aguda	H65.0-H65.1	101	5.63
6	Conjuntivitis	H10	74	4.12
7	Asma	J45, J46	65	3.62
8	Desnutrición leve	E44.1	41	2.28
9	Varicela	B01	33	1.84
10	Dengue no grave	A90	26	1.45
	Resto de Diagnosticos	Resto de Diagnosticos	145	8.08
	TOTAL		5,737	
	Población municipal de 0 a 9 años (SSM) 2018:		17,954	

Fuente: Sistema Único de Vigilancia Epidemiológica (SUIVE) cierre 2018 del 01 al 31 de diciembre, incluye solo casos SSM.
Proyección de Población 2018, CONAPO-DGIS. Consultado Abril 2019. * Tasa por 1,000 habitantes.
Fecha de consulta: Abril 2019. Fecha de Actualización: Abril 2019.. Elaboró: Departamento de Evaluación

Diagnóstico Estatal de Salud
D.R. © Servicios de Salud de Morelos 2019, México.

10 Principales causas de morbilidad 2018, de 0 a 9 años (Tasa X 1000 hab.) 007 Cuernavaca



- Infecciones respiratorias agudas
- Infecciones intestinales por otros organismos y las mal definidas
- Infección de vías urinarias
- Asma
- Otitis media aguda
- Intoxicación por picadura de alacrán
- Conjuntivitis
- Desnutrición leve
- Neumonías y bronconeumonías
- Amebiasis intestinal

Morbilidad de 0 a 9 años del municipio de 007 Cuernavaca , 2018

No.	PADECIMIENTO	CLAVE CIE10	CASOS	
			NÚM.	TASA *
1	Infecciones respiratorias agudas	J00-J06, J20, J21 excepto J02.0 y J03.0	9,451	285.68
2	Infecciones intestinales por otros organismos y las mal definidas	A04, A08-A09 excepto A08.0	1,935	58.49
3	Infección de vías urinarias	N30, N34, N39.0	418	12.63
4	Asma	J45, J46	334	10.10
5	Otitis media aguda	H65.0-H65.1	260	7.86
6	Intoxicación por picadura de alacrán	T63.2, X22	240	7.25
7	Conjuntivitis	H10	196	5.92
8	Desnutrición leve	E44.1	153	4.62
9	Neumonías y bronconeumonías	J12-J18 excepto J18.2, J13 y J14	151	4.56
10	Amebiasis intestinal	A06.0-A06.3, A06.9	121	3.66
	Resto de Diagnosticos	Resto de Diagnosticos	539	16.29
	TOTAL		13,798	
	Población municipal de 0 a 9 años (SSM) 2018:		33,083	

Fuente: Sistema Único de Vigilancia Epidemiológica (SUIVE) cierre 2018 del 01 al 31 de diciembre, incluye solo casos SSM.

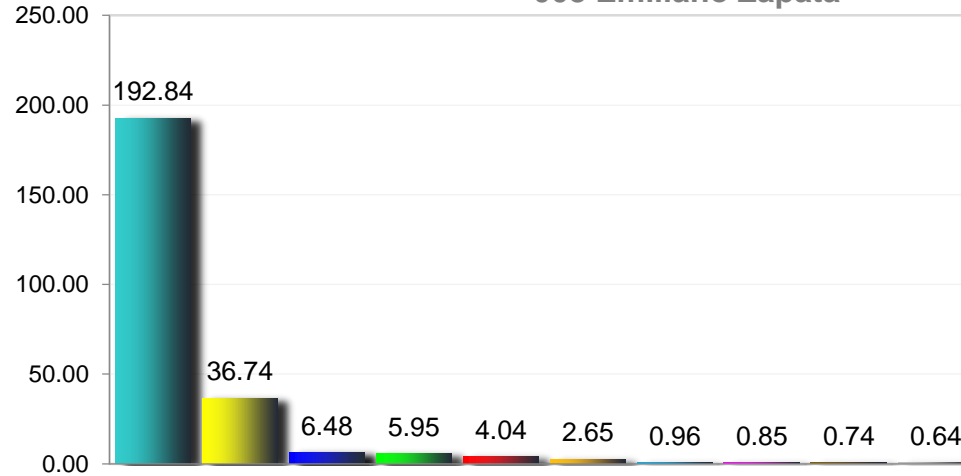
Proyección de Población 2018, CONAPO-DGIS. Consultado Abril 2019. * Tasa por 1,000 habitantes.

Fecha de consulta: Abril 2019. Fecha de Actualización: Abril 2019.. Elaboró: Departamento de Evaluación

Diagnóstico Estatal de Salud

D.R. © Servicios de Salud de Morelos 2019, México.

10 Principales causas de morbilidad 2018, de 0 a 9 años (Tasa X 1000 hab.) 008 Emiliano Zapata



- Infecciones respiratorias agudas
- Infecciones intestinales por otros organismos y las mal definidas
- Conjuntivitis
- Infección de vías urinarias
- Otitis media aguda
- Desnutrición leve
- Úlceras, gastritis y duodenitis
- Intoxicación por picadura de alacrán
- Obesidad
- Mordeduras por perro

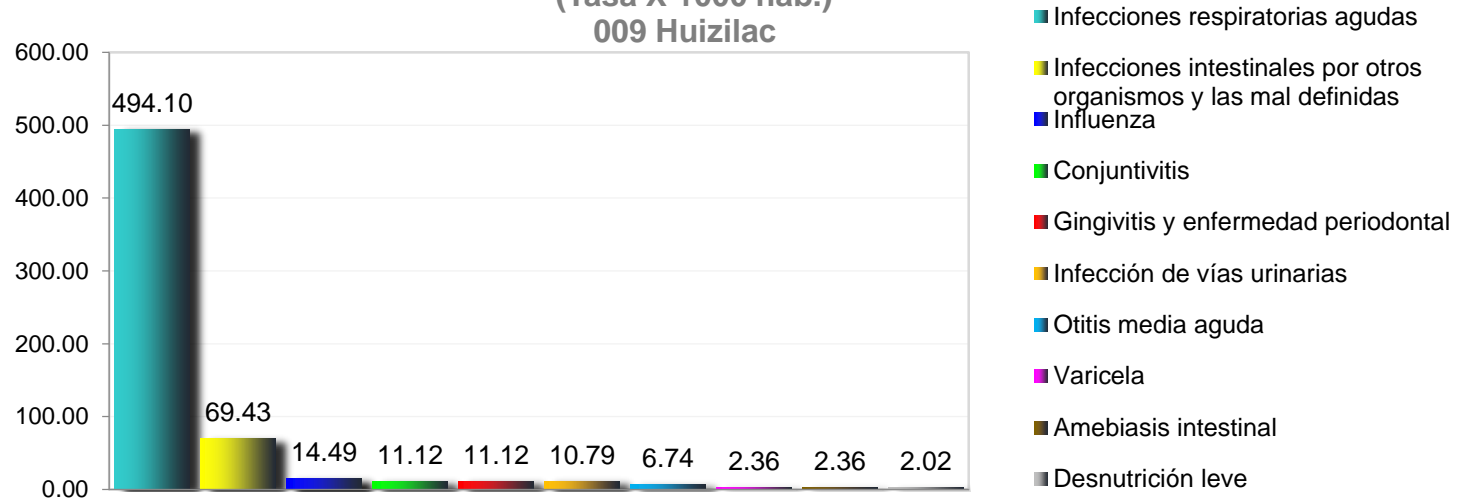
Morbilidad de 0 a 9 años del municipio de 008 Emiliano Zapata , 2018

No.	PADECIMIENTO	CLAVE CIE10	CASOS	
			NÚM.	TASA *
1	Infecciones respiratorias agudas	J00-J06, J20, J21 excepto J02.0 y J03.0	1,816	192.84
2	Infecciones intestinales por otros organismos y las mal definidas	A04, A08-A09 excepto A08.0	346	36.74
3	Conjuntivitis	H10	61	6.48
4	Infección de vías urinarias	N30, N34, N39.0	56	5.95
5	Otitis media aguda	H65.0-H65.1	38	4.04
6	Desnutrición leve	E44.1	25	2.65
7	Úlceras, gastritis y duodenitis	K25-K29	9	0.96
8	Intoxicación por picadura de alacrán	T63.2, X22	8	0.85
9	Obesidad	E66	7	0.74
10	Mordeduras por perro	W54	6	0.64
	Resto de Diagnosticos	Resto de Diagnosticos	39	4.14
TOTAL			2,411	
Población municipal de 0 a 9 años (SSM) 2018:			9,417	

Fuente: Sistema Único de Vigilancia Epidemiológica (SUIVE) cierre 2018 del 01 al 31 de diciembre, incluye solo casos SSM.
Proyección de Población 2018, CONAPO-DGIS. Consultado Abril 2019. * Tasa por 1,000 habitantes.
Fecha de consulta: Abril 2019. Fecha de Actualización: Abril 2019.. Elaboró: Departamento de Evaluación

Diagnóstico Estatal de Salud
D.R. © Servicios de Salud de Morelos 2019, México.

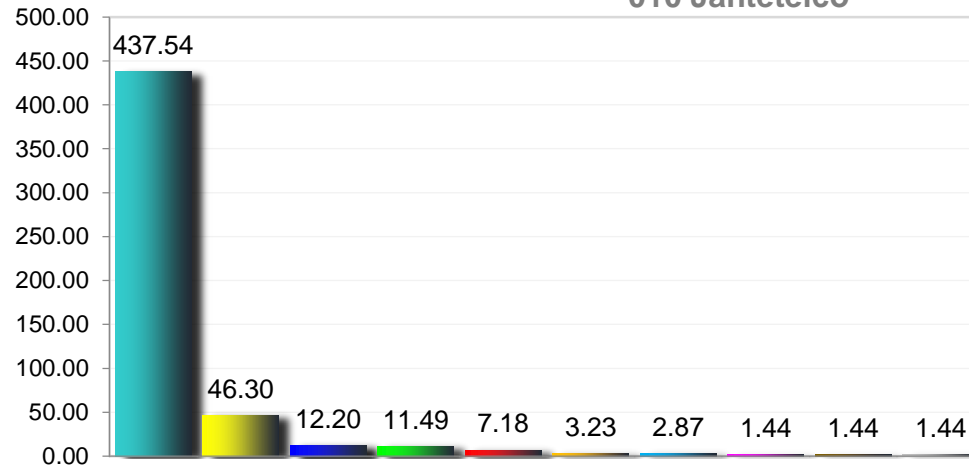
10 Principales causas de morbilidad 2018, de 0 a 9 años (Tasa X 1000 hab.) 009 Huizilac



Morbilidad de 0 a 9 años del municipio de 009 Huizilac , 2018

No.	PADECIMIENTO	CLAVE CIE10	CASOS	
			NÚM.	TASA *
1	Infecciones respiratorias agudas	J00-J06, J20, J21 excepto J02.0 y J03.0	1,466	494.10
2	Infecciones intestinales por otros organismos y las mal definidas	A04, A08-A09 excepto A08.0	206	69.43
3	Influenza	J09-J11	43	14.49
4	Conjuntivitis	H10	33	11.12
5	Gingivitis y enfermedad periodontal	K05	33	11.12
6	Infección de vías urinarias	N30, N34, N39.0	32	10.79
7	Otitis media aguda	H65.0-H65.1	20	6.74
8	Varicela	B01	7	2.36
9	Amebiasis intestinal	A06.0-A06.3, A06.9	7	2.36
10	Desnutrición leve	E44.1	6	2.02
	Resto de Diagnosticos	Resto de Diagnosticos	14	4.72
TOTAL			1,867	
Población municipal de 0 a 9 años (SSM) 2018:			2,967	

10 Principales causas de morbilidad 2018, de 0 a 9 años (Tasa X 1000 hab.) 010 Jantetelco



- Infecciones respiratorias agudas
- Infecciones intestinales por otros organismos y las mal definidas
- Conjuntivitis
- Otitis media aguda
- Infección de vías urinarias
- Intoxicación por picadura de alacrán
- Mordeduras por perro
- Varicela
- Amebiasis intestinal
- Gingivitis y enfermedad periodontal

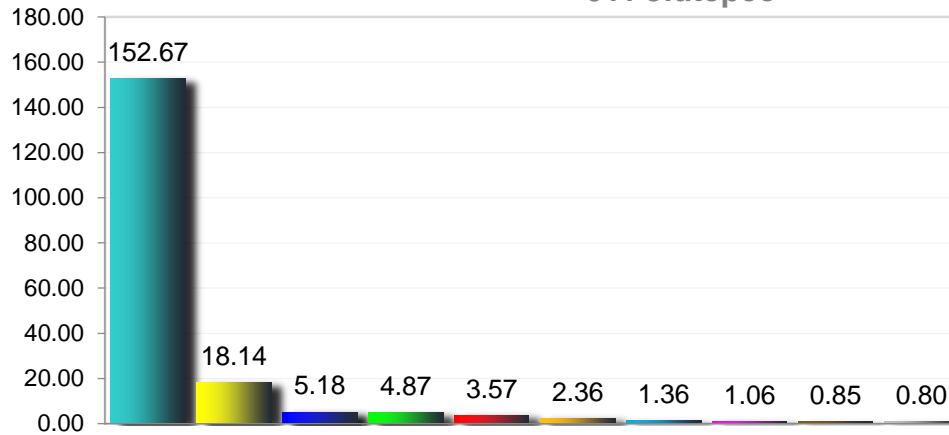
Morbilidad de 0 a 9 años del municipio de 010 Jantetelco , 2018

No.	PADECIMIENTO	CLAVE CIE10	CASOS	
			NÚM.	TASA *
1	Infecciones respiratorias agudas	J00-J06, J20, J21 excepto J02.0 y J03.0	1,219	437.54
2	Infecciones intestinales por otros organismos y las mal definidas	A04, A08-A09 excepto A08.0	129	46.30
3	Conjuntivitis	H10	34	12.20
4	Otitis media aguda	H65.0-H65.1	32	11.49
5	Infección de vías urinarias	N30, N34, N39.0	20	7.18
6	Intoxicación por picadura de alacrán	T63.2, X22	9	3.23
7	Mordeduras por perro	W54	8	2.87
8	Varicela	B01	4	1.44
9	Amebiasis intestinal	A06.0-A06.3, A06.9	4	1.44
10	Gingivitis y enfermedad periodontal	K05	4	1.44
	Resto de Diagnosticos	Resto de Diagnosticos	12	4.31
TOTAL			1,475	
Población municipal de 0 a 9 años (SSM) 2018:			2,786	

Fuente: Sistema Único de Vigilancia Epidemiológica (SUIVE) cierre 2018 del 01 al 31 de diciembre, incluye solo casos SSM.
Proyección de Población 2018, CONAPO-DGIS. Consultado Abril 2019. * Tasa por 1,000 habitantes.
Fecha de consulta: Abril 2019. Fecha de Actualización: Abril 2019.. Elaboró: Departamento de Evaluación

Diagnóstico Estatal de Salud
D.R. © Servicios de Salud de Morelos 2019, México.

10 Principales causas de morbilidad 2018, de 0 a 9 años (Tasa X 1000 hab.) 011 Jiutepec



- Infecciones respiratorias agudas
- Infecciones intestinales por otros organismos y las mal definidas
- Infección de vías urinarias
- Otitis media aguda
- Conjuntivitis
- Amebiasis intestinal
- Varicela
- Desnutrición leve
- Intoxicación por picadura de alacrán
- Gingivitis y enfermedad periodontal

Morbilidad de 0 a 9 años del municipio de 011 Jiutepec , 2018

No.	PADECIMIENTO	CLAVE CIE10	CASOS	
			NÚM.	TASA *
1	Infecciones respiratorias agudas	J00-J06, J20, J21 excepto J02.0 y J03.0	3,038	152.67
2	Infecciones intestinales por otros organismos y las mal definidas	A04, A08-A09 excepto A08.0	361	18.14
3	Infección de vías urinarias	N30, N34, N39.0	103	5.18
4	Otitis media aguda	H65.0-H65.1	97	4.87
5	Conjuntivitis	H10	71	3.57
6	Amebiasis intestinal	A06.0-A06.3, A06.9	47	2.36
7	Varicela	B01	27	1.36
8	Desnutrición leve	E44.1	21	1.06
9	Intoxicación por picadura de alacrán	T63.2, X22	17	0.85
10	Gingivitis y enfermedad periodontal	K05	16	0.80
	Resto de Diagnosticos	Resto de Diagnosticos	81	4.07
TOTAL			3,879	
Población municipal de 0 a 9 años (SSM) 2018:			19,899	

Fuente: Sistema Único de Vigilancia Epidemiológica (SUIVE) cierre 2018 del 01 al 31 de diciembre, incluye solo casos SSM.
Proyección de Población 2018, CONAPO-DGIS. Consultado Abril 2019. * Tasa por 1,000 habitantes.
Fecha de consulta: Abril 2019. Fecha de Actualización: Abril 2019.. Elaboró: Departamento de Evaluación

Diagnóstico Estatal de Salud
D.R. © Servicios de Salud de Morelos 2019, México.

10 Principales causas de morbilidad 2018, de 0 a 9 años (Tasa X 1000 hab.) 012 Jojutla



- Infecciones respiratorias agudas
- Infecciones intestinales por otros organismos y las mal definidas
- Infección de vías urinarias
- Intoxicación por picadura de alacrán
- Otitis media aguda
- Conjuntivitis
- Asma
- Mordeduras por perro
- Úlceras, gastritis y duodenitis
- Quemaduras

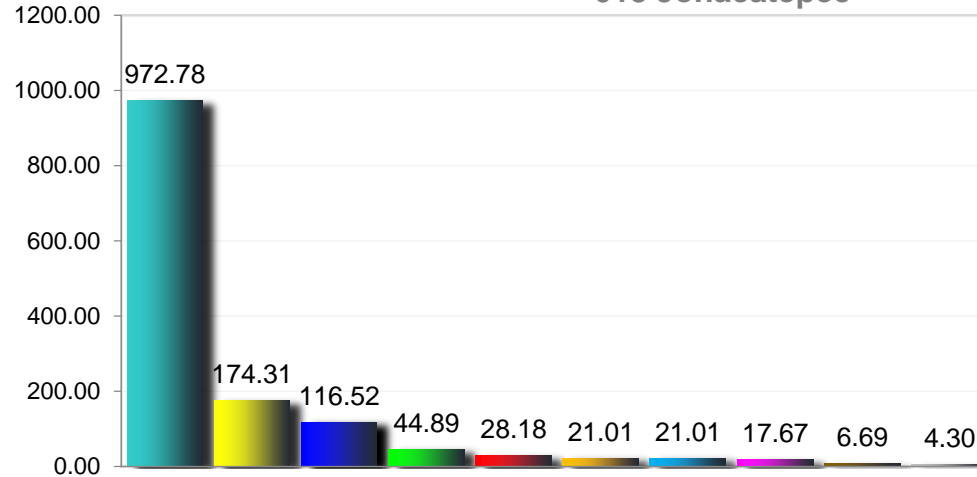
Morbilidad de 0 a 9 años del municipio de 012 Jojutla , 2018

No.	PADECIMIENTO	CLAVE CIE10	CASOS	
			NÚM.	TASA *
1	Infecciones respiratorias agudas	J00-J06, J20, J21 excepto J02.0 y J03.0	3,851	743.58
2	Infecciones intestinales por otros organismos y las mal definidas	A04, A08-A09 excepto A08.0	1,109	214.13
3	Infección de vías urinarias	N30, N34, N39.0	250	48.27
4	Intoxicación por picadura de alacrán	T63.2, X22	213	41.13
5	Otitis media aguda	H65.0-H65.1	148	28.58
6	Conjuntivitis	H10	136	26.26
7	Asma	J45, J46	58	11.20
8	Mordeduras por perro	W54	27	5.21
9	Úlceras, gastritis y duodenitis	K25-K29	21	4.05
10	Quemaduras	T20-T32	11	2.12
	Resto de Diagnosticos	Resto de Diagnosticos	78	15.06
TOTAL			5,902	
Población municipal de 0 a 9 años (SSM) 2018:			5,179	

Fuente: Sistema Único de Vigilancia Epidemiológica (SUIVE) cierre 2018 del 01 al 31 de diciembre, incluye solo casos SSM.
Proyección de Población 2018, CONAPO-DGIS. Consultado Abril 2019. * Tasa por 1,000 habitantes.
Fecha de consulta: Abril 2019. Fecha de Actualización: Abril 2019.. Elaboró: Departamento de Evaluación

Diagnóstico Estatal de Salud
D.R. © Servicios de Salud de Morelos 2019, México.

10 Principales causas de morbilidad 2018, de 0 a 9 años (Tasa X 1000 hab.) 013 Jonacatepec



- Infecciones respiratorias agudas
- Infecciones intestinales por otros organismos y las mal definidas
- Intoxicación por picadura de alacrán
- Infección de vías urinarias
- Otitis media aguda
- Conjuntivitis
- Asma
- Gingivitis y enfermedad periodontal
- Úlceras, gastritis y duodenitis
- Influenza

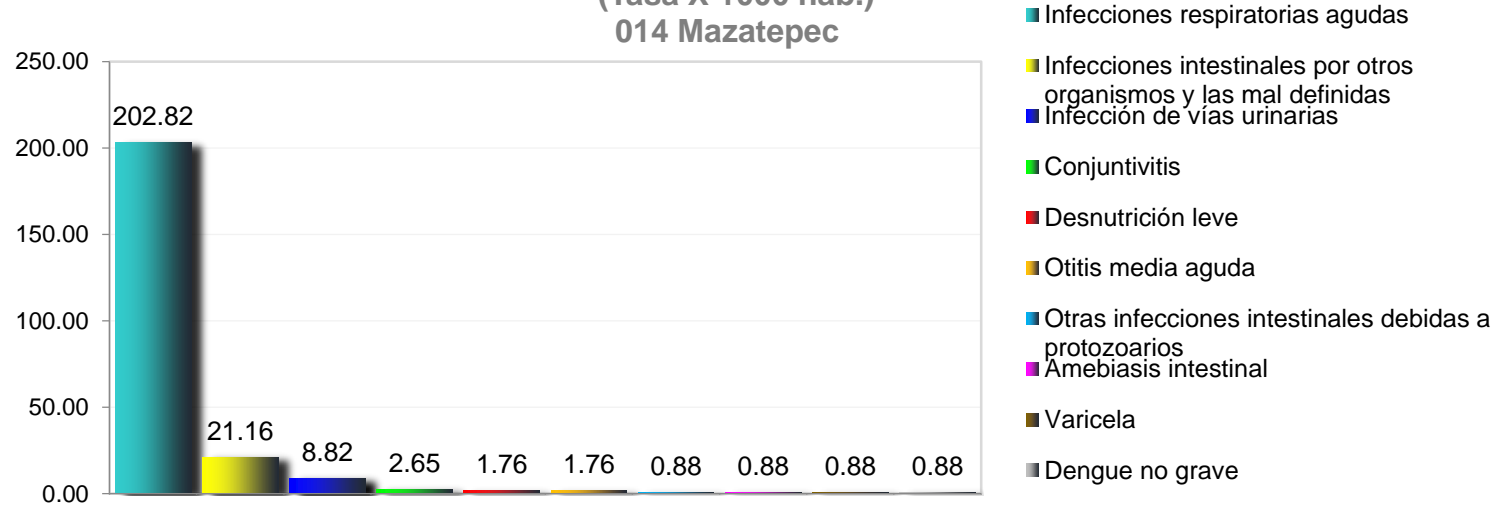
Morbilidad de 0 a 9 años del municipio de 013 Jonacatepec , 2018

No.	PADECIMIENTO	CLAVE CIE10	CASOS	
			NÚM.	TASA *
1	Infecciones respiratorias agudas	J00-J06, J20, J21 excepto J02.0 y J03.0	2,037	972.78
2	Infecciones intestinales por otros organismos y las mal definidas	A04, A08-A09 excepto A08.0	365	174.31
3	Intoxicación por picadura de alacrán	T63.2, X22	244	116.52
4	Infección de vías urinarias	N30, N34, N39.0	94	44.89
5	Otitis media aguda	H65.0-H65.1	59	28.18
6	Conjuntivitis	H10	44	21.01
7	Asma	J45, J46	44	21.01
8	Gingivitis y enfermedad periodontal	K05	37	17.67
9	Úlceras, gastritis y duodenitis	K25-K29	14	6.69
10	Influenza	J09-J11	9	4.30
	Resto de Diagnosticos	Resto de Diagnosticos	51	24.36
	TOTAL		2,998	
	Población municipal de 0 a 9 años (SSM) 2018:		2,094	

Fuente: Sistema Único de Vigilancia Epidemiológica (SUIVE) cierre 2018 del 01 al 31 de diciembre, incluye solo casos SSM.
Proyección de Población 2018, CONAPO-DGIS. Consultado Abril 2019. * Tasa por 1,000 habitantes.
Fecha de consulta: Abril 2019. Fecha de Actualización: Abril 2019.. Elaboró: Departamento de Evaluación

Diagnóstico Estatal de Salud
D.R. © Servicios de Salud de Morelos 2019, México.

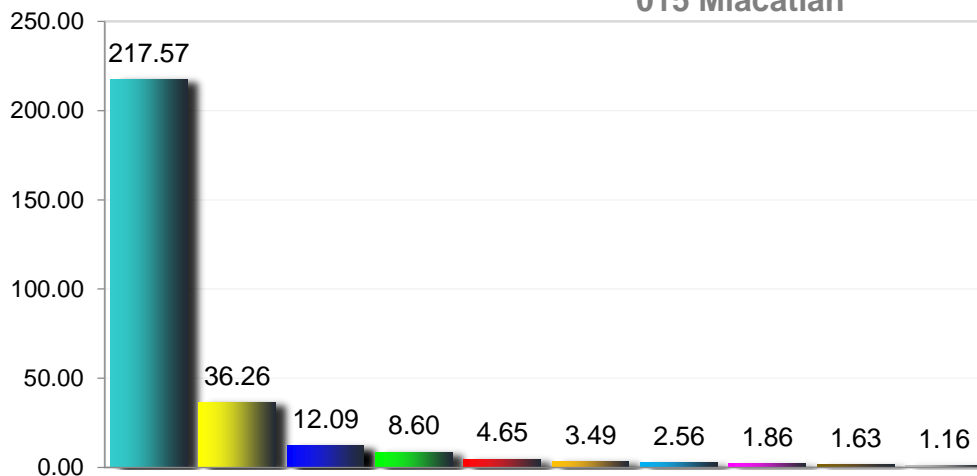
10 Principales causas de morbilidad 2018, de 0 a 9 años (Tasa X 1000 hab.) 014 Mazatepec



Morbilidad de 0 a 9 años del municipio de 014 Mazatepec , 2018

No.	PADECIMIENTO	CLAVE CIE10	CASOS	
			NÚM.	TASA *
1	Infecciones respiratorias agudas	J00-J06, J20, J21 excepto J02.0 y J03.0	230	202.82
2	Infecciones intestinales por otros organismos y las mal definidas	A04, A08-A09 excepto A08.0	24	21.16
3	Infección de vías urinarias	N30, N34, N39.0	10	8.82
4	Conjuntivitis	H10	3	2.65
5	Desnutrición leve	E44.1	2	1.76
6	Otitis media aguda	H65.0-H65.1	2	1.76
7	Otras infecciones intestinales debidas a protozoarios	A07.0, A07.2, A07.9	1	0.88
8	Amebiasis intestinal	A06.0-A06.3, A06.9	1	0.88
9	Varicela	B01	1	0.88
10	Dengue no grave	A90	1	0.88
	Resto de Diagnosticos	Resto de Diagnosticos	2	1.76
TOTAL			277	
Población municipal de 0 a 9 años (SSM) 2018:			1,134	

10 Principales causas de morbilidad 2018, de 0 a 9 años (Tasa X 1000 hab.) 015 Miacatlán



- Infecciones respiratorias agudas
- Infecciones intestinales por otros organismos y las mal definidas
- Gingivitis y enfermedad periodontal
- Otitis media aguda
- Infección de vías urinarias
- Conjuntivitis
- Intoxicación por picadura de alacrán
- Hepatitis vírica A
- Varicela
- Desnutrición leve

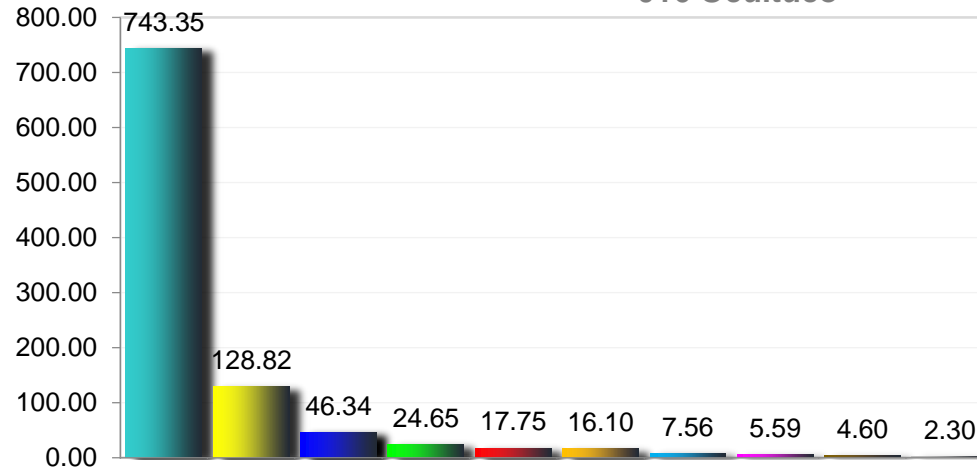
Morbilidad de 0 a 9 años del municipio de 015 Miacatlán , 2018

No.	PADECIMIENTO	CLAVE CIE10	CASOS	
			NÚM.	TASA *
1	Infecciones respiratorias agudas	J00-J06, J20, J21 excepto J02.0 y J03.0	936	217.57
2	Infecciones intestinales por otros organismos y las mal definidas	A04, A08-A09 excepto A08.0	156	36.26
3	Gingivitis y enfermedad periodontal	K05	52	12.09
4	Otitis media aguda	H65.0-H65.1	37	8.60
5	Infección de vías urinarias	N30, N34, N39.0	20	4.65
6	Conjuntivitis	H10	15	3.49
7	Intoxicación por picadura de alacrán	T63.2, X22	11	2.56
8	Hepatitis vírica A	B15	8	1.86
9	Varicela	B01	7	1.63
10	Desnutrición leve	E44.1	5	1.16
	Resto de Diagnosticos	Resto de Diagnosticos	23	5.35
	TOTAL		1,270	
Población municipal de 0 a 9 años (SSM) 2018:			4,302	

Fuente: Sistema Único de Vigilancia Epidemiológica (SUIVE) cierre 2018 del 01 al 31 de diciembre, incluye solo casos SSM.
Proyección de Población 2018, CONAPO-DGIS. Consultado Abril 2019. * Tasa por 1,000 habitantes.
Fecha de consulta: Abril 2019. Fecha de Actualización: Abril 2019.. Elaboró: Departamento de Evaluación

Diagnóstico Estatal de Salud
D.R. © Servicios de Salud de Morelos 2019, México.

10 Principales causas de morbilidad 2018, de 0 a 9 años (Tasa X 1000 hab.) 016 Ocuituco



- Infecciones respiratorias agudas
- Infecciones intestinales por otros organismos y las mal definidas
- Infección de vías urinarias
- Intoxicación por picadura de alacrán
- Otitis media aguda
- Conjuntivitis
- Desnutrición leve
- Quemaduras
- Varicela
- Mordeduras por perro

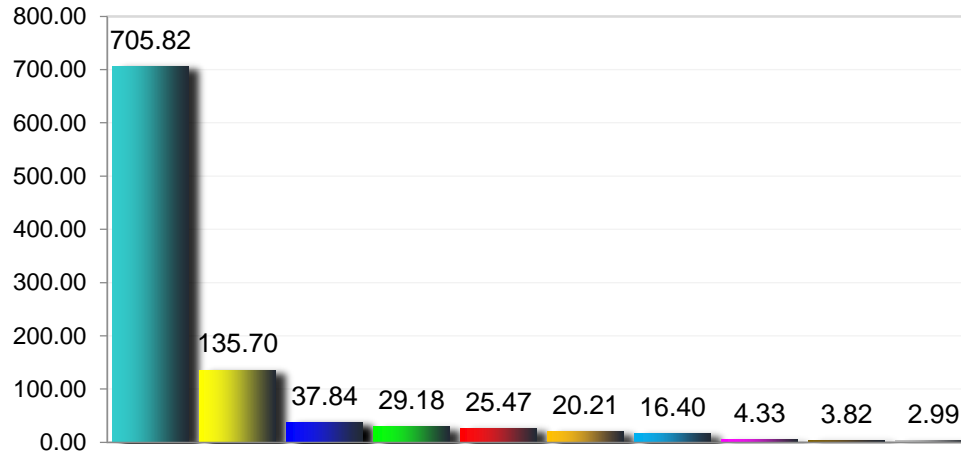
Morbilidad de 0 a 9 años del municipio de 016 Ocuituco , 2018

No.	PADECIMIENTO	CLAVE CIE10	CASOS	
			NÚM.	TASA *
1	Infecciones respiratorias agudas	J00-J06, J20, J21 excepto J02.0 y J03.0	2,262	743.35
2	Infecciones intestinales por otros organismos y las mal definidas	A04, A08-A09 excepto A08.0	392	128.82
3	Infección de vías urinarias	N30, N34, N39.0	141	46.34
4	Intoxicación por picadura de alacrán	T63.2, X22	75	24.65
5	Otitis media aguda	H65.0-H65.1	54	17.75
6	Conjuntivitis	H10	49	16.10
7	Desnutrición leve	E44.1	23	7.56
8	Quemaduras	T20-T32	17	5.59
9	Varicela	B01	14	4.60
10	Mordeduras por perro	W54	7	2.30
	Resto de Diagnosticos	Resto de Diagnosticos	30	9.86
TOTAL			3,064	
Población municipal de 0 a 9 años (SSM) 2018:			3,043	

Fuente: Sistema Único de Vigilancia Epidemiológica (SUIVE) cierre 2018 del 01 al 31 de diciembre, incluye solo casos SSM.
Proyección de Población 2018, CONAPO-DGIS. Consultado Abril 2019. * Tasa por 1,000 habitantes.
Fecha de consulta: Abril 2019. Fecha de Actualización: Abril 2019.. Elaboró: Departamento de Evaluación

Diagnóstico Estatal de Salud
D.R. © Servicios de Salud de Morelos 2019, México.

10 Principales causas de morbilidad 2018, de 0 a 9 años (Tasa X 1000 hab.) 017 Puente de Ixtla



- Infecciones respiratorias agudas
- Infecciones intestinales por otros organismos y las mal definidas
- Intoxicación por picadura de alacrán
- Gingivitis y enfermedad periodontal
- Infección de vías urinarias
- Conjuntivitis
- Otitis media aguda
- Mordeduras por perro
- Úlceras, gastritis y duodenitis
- Amebiasis intestinal

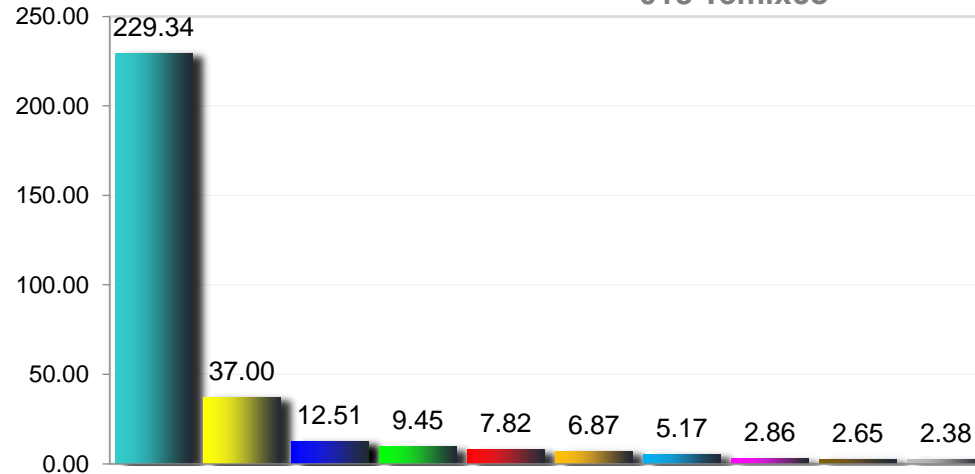
Morbilidad de 0 a 9 años del municipio de 017 Puente de Ixtla , 2018

No.	PADECIMIENTO	CLAVE CIE10	CASOS	
			NÚM.	TASA *
1	Infecciones respiratorias agudas	J00-J06, J20, J21 excepto J02.0 y J03.0	6,845	705.82
2	Infecciones intestinales por otros organismos y las mal definidas	A04, A08-A09 excepto A08.0	1,316	135.70
3	Intoxicación por picadura de alacrán	T63.2, X22	367	37.84
4	Gingivitis y enfermedad periodontal	K05	283	29.18
5	Infección de vías urinarias	N30, N34, N39.0	247	25.47
6	Conjuntivitis	H10	196	20.21
7	Otitis media aguda	H65.0-H65.1	159	16.40
8	Mordeduras por perro	W54	42	4.33
9	Úlceras, gastritis y duodenitis	K25-K29	37	3.82
10	Amebiasis intestinal	A06.0-A06.3, A06.9	29	2.99
	Resto de Diagnosticos	Resto de Diagnosticos	131	13.51
TOTAL			9,652	
Población municipal de 0 a 9 años (SSM) 2018:			9,698	

Fuente: Sistema Único de Vigilancia Epidemiológica (SUIVE) cierre 2018 del 01 al 31 de diciembre, incluye solo casos SSM.
Proyección de Población 2018, CONAPO-DGIS. Consultado Abril 2019. * Tasa por 1,000 habitantes.
Fecha de consulta: Abril 2019. Fecha de Actualización: Abril 2019.. Elaboró: Departamento de Evaluación

Diagnóstico Estatal de Salud
D.R. © Servicios de Salud de Morelos 2019, México.

10 Principales causas de morbilidad 2018, de 0 a 9 años (Tasa X 1000 hab.) 018 Temixco



- Infecciones respiratorias agudas
- Infecciones intestinales por otros organismos y las mal definidas
- Intoxicación por picadura de alacrán
- Otitis media aguda
- Infección de vías urinarias
- Gingivitis y enfermedad periodontal
- Conjuntivitis
- Hepatitis vírica A
- Úlceras, gastritis y duodenitis
- Desnutrición leve

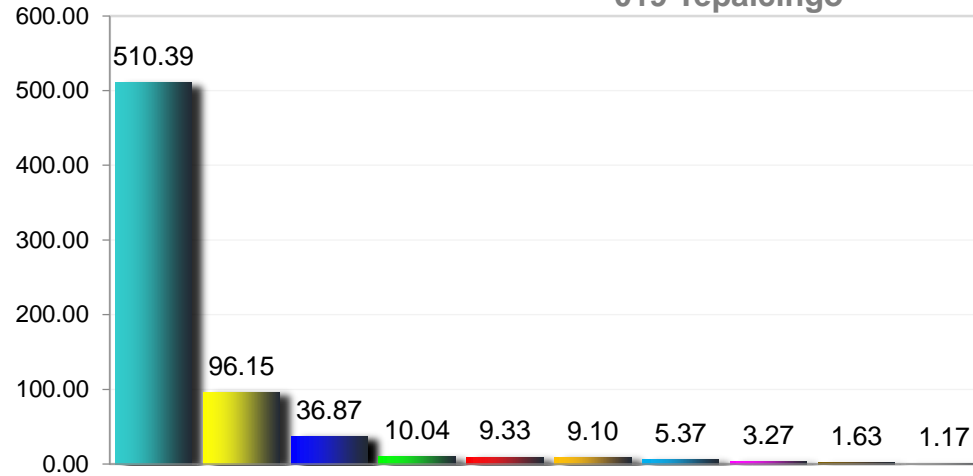
Morbilidad de 0 a 9 años del municipio de 018 Temixco , 2018

No.	PADECIMIENTO	CLAVE CIE10	CASOS	
			NÚM.	TASA *
1	Infecciones respiratorias agudas	J00-J06, J20, J21 excepto J02.0 y J03.0	3,372	229.34
2	Infecciones intestinales por otros organismos y las mal definidas	A04, A08-A09 excepto A08.0	544	37.00
3	Intoxicación por picadura de alacrán	T63.2, X22	184	12.51
4	Otitis media aguda	H65.0-H65.1	139	9.45
5	Infección de vías urinarias	N30, N34, N39.0	115	7.82
6	Gingivitis y enfermedad periodontal	K05	101	6.87
7	Conjuntivitis	H10	76	5.17
8	Hepatitis vírica A	B15	42	2.86
9	Úlceras, gastritis y duodenitis	K25-K29	39	2.65
10	Desnutrición leve	E44.1	35	2.38
	Resto de Diagnosticos	Resto de Diagnosticos	132	8.98
	TOTAL		4,779	
Población municipal de 0 a 9 años (SSM) 2018:			14,703	

Fuente: Sistema Único de Vigilancia Epidemiológica (SUIVE) cierre 2018 del 01 al 31 de diciembre, incluye solo casos SSM.
Proyección de Población 2018, CONAPO-DGIS. Consultado Abril 2019. * Tasa por 1,000 habitantes.
Fecha de consulta: Abril 2019. Fecha de Actualización: Abril 2019.. Elaboró: Departamento de Evaluación

Diagnóstico Estatal de Salud
D.R. © Servicios de Salud de Morelos 2019, México.

10 Principales causas de morbilidad 2018, de 0 a 9 años (Tasa X 1000 hab.) 019 Tepalcingo



- Infecciones respiratorias agudas
- Infecciones intestinales por otros organismos y las mal definidas
- Intoxicación por picadura de alacrán
- Infección de vías urinarias
- Otitis media aguda
- Conjuntivitis
- Desnutrición leve
- Úlceras, gastritis y duodenitis
- Gingivitis y enfermedad periodontal
- Otras infecciones intestinales debidas a protozoarios

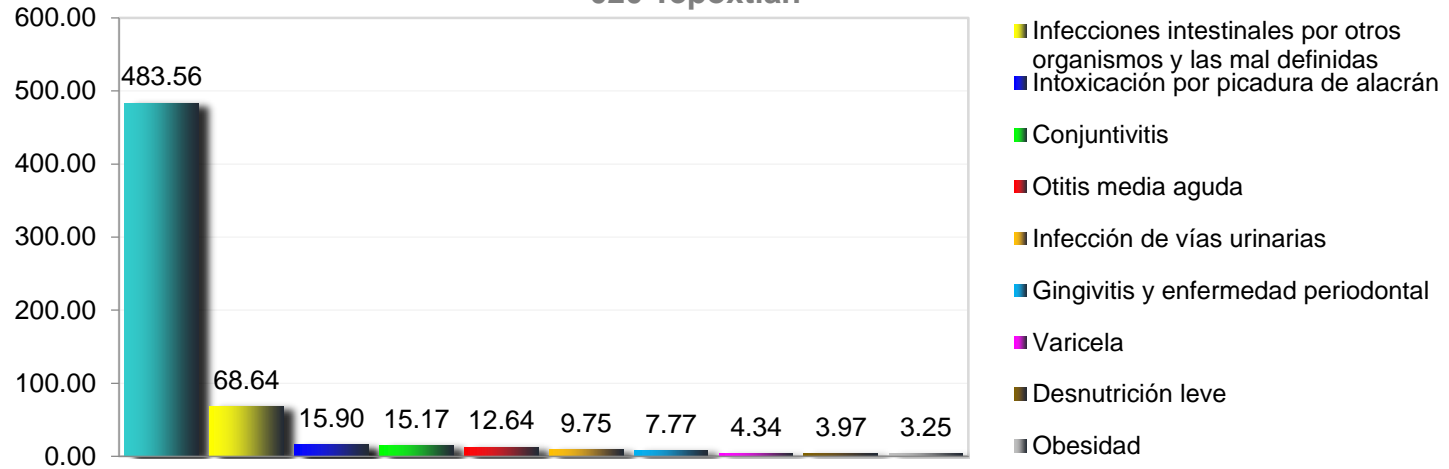
Morbilidad de 0 a 9 años del municipio de 019 Tepalcingo , 2018

No.	PADECIMIENTO	CLAVE CIE10	CASOS	
			NÚM.	TASA *
1	Infecciones respiratorias agudas	J00-J06, J20, J21 excepto J02.0 y J03.0	2,187	510.39
2	Infecciones intestinales por otros organismos y las mal definidas	A04, A08-A09 excepto A08.0	412	96.15
3	Intoxicación por picadura de alacrán	T63.2, X22	158	36.87
4	Infección de vías urinarias	N30, N34, N39.0	43	10.04
5	Otitis media aguda	H65.0-H65.1	40	9.33
6	Conjuntivitis	H10	39	9.10
7	Desnutrición leve	E44.1	23	5.37
8	Úlceras, gastritis y duodenitis	K25-K29	14	3.27
9	Gingivitis y enfermedad periodontal	K05	7	1.63
10	Otras infecciones intestinales debidas a protozoarios	A07.0, A07.2, A07.9	5	1.17
	Resto de Diagnosticos	Resto de Diagnosticos	28	6.53
	TOTAL		2,956	
	Población municipal de 0 a 9 años (SSM) 2018:		4,285	

Fuente: Sistema Único de Vigilancia Epidemiológica (SUIVE) cierre 2018 del 01 al 31 de diciembre, incluye solo casos SSM.
Proyección de Población 2018, CONAPO-DGIS. Consultado Abril 2019. * Tasa por 1,000 habitantes.
Fecha de consulta: Abril 2019. Fecha de Actualización: Abril 2019.. Elaboró: Departamento de Evaluación

Diagnóstico Estatal de Salud
D.R. © Servicios de Salud de Morelos 2019, México.

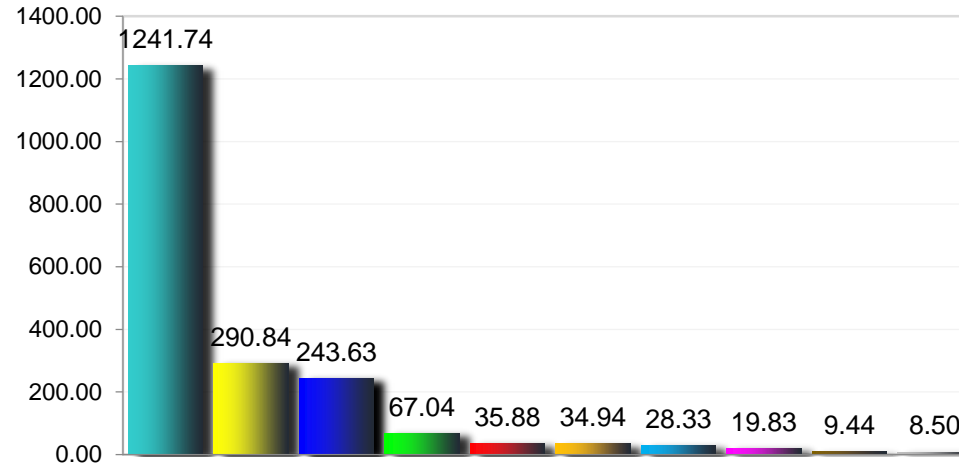
10 Principales causas de morbilidad 2018, de 0 a 9 años (Tasa X 1000 hab.) 020 Tepoztlán



Morbilidad de 0 a 9 años del municipio de 020 Tepoztlán , 2018

No.	PADECIMIENTO	CLAVE CIE10	CASOS	
			NÚM.	TASA *
1	Infecciones respiratorias agudas	J00-J06, J20, J21 excepto J02.0 y J03.0	2,677	483.56
2	Infecciones intestinales por otros organismos y las mal definidas	A04, A08-A09 excepto A08.0	380	68.64
3	Intoxicación por picadura de alacrán	T63.2, X22	88	15.90
4	Conjuntivitis	H10	84	15.17
5	Otitis media aguda	H65.0-H65.1	70	12.64
6	Infección de vías urinarias	N30, N34, N39.0	54	9.75
7	Gingivitis y enfermedad periodontal	K05	43	7.77
8	Varicela	B01	24	4.34
9	Desnutrición leve	E44.1	22	3.97
10	Obesidad	E66	18	3.25
	Resto de Diagnosticos	Resto de Diagnosticos	43	7.77
TOTAL			3,503	
Población municipal de 0 a 9 años (SSM) 2018:			5,536	

10 Principales causas de morbilidad 2018, de 0 a 9 años (Tasa X 1000 hab.) 021 Tetecala



- Infecciones respiratorias agudas
- Infecciones intestinales por otros organismos y las mal definidas
- Intoxicación por picadura de alacrán
- Infección de vías urinarias
- Otitis media aguda
- Conjuntivitis
- Desnutrición leve
- Asma
- Obesidad
- Hepatitis vírica A

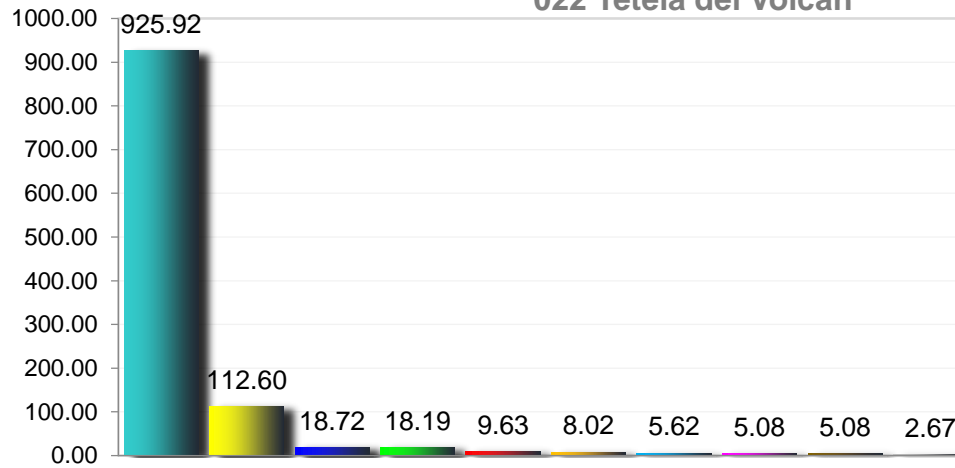
Morbilidad de 0 a 9 años del municipio de 021 Tetecala , 2018

No.	PADECIMIENTO	CLAVE CIE10	CASOS	
			NÚM.	TASA *
1	Infecciones respiratorias agudas	J00-J06, J20, J21 excepto J02.0 y J03.0	1,315	1241.74
2	Infecciones intestinales por otros organismos y las mal definidas	A04, A08-A09 excepto A08.0	308	290.84
3	Intoxicación por picadura de alacrán	T63.2, X22	258	243.63
4	Infección de vías urinarias	N30, N34, N39.0	71	67.04
5	Otitis media aguda	H65.0-H65.1	38	35.88
6	Conjuntivitis	H10	37	34.94
7	Desnutrición leve	E44.1	30	28.33
8	Asma	J45, J46	21	19.83
9	Obesidad	E66	10	9.44
10	Hepatitis vírica A	B15	9	8.50
	Resto de Diagnosticos	Resto de Diagnosticos	46	43.44
	TOTAL		2,143	
	Población municipal de 0 a 9 años (SSM) 2018:		1,059	

Fuente: Sistema Único de Vigilancia Epidemiológica (SUIVE) cierre 2018 del 01 al 31 de diciembre, incluye solo casos SSM.
Proyección de Población 2018, CONAPO-DGIS. Consultado Abril 2019. * Tasa por 1,000 habitantes.
Fecha de consulta: Abril 2019. Fecha de Actualización: Abril 2019.. Elaboró: Departamento de Evaluación

Diagnóstico Estatal de Salud
D.R. © Servicios de Salud de Morelos 2019, México.

10 Principales causas de morbilidad 2018, de 0 a 9 años (Tasa X 1000 hab.) 022 Tetela del Volcán

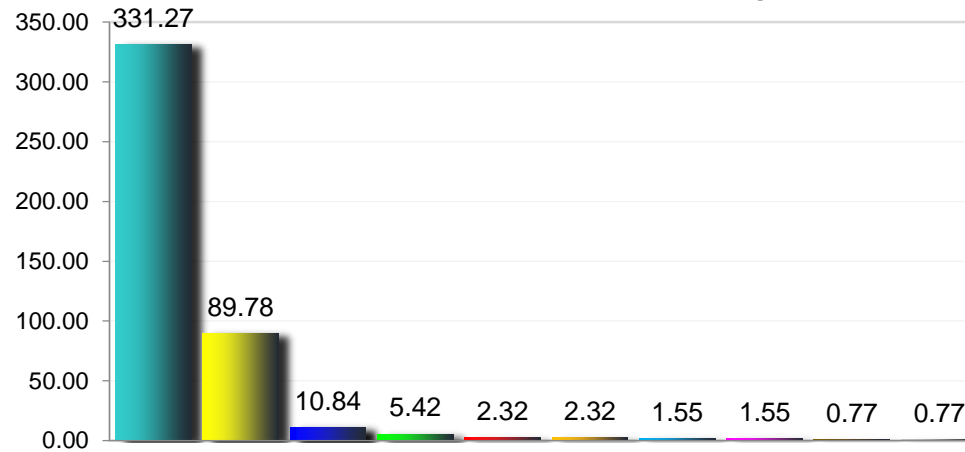


- Infecciones respiratorias agudas
- Infecciones intestinales por otros organismos y las mal definidas
- Otitis media aguda
- Infección de vías urinarias
- Conjuntivitis
- Desnutrición leve
- Varicela
- Gingivitis y enfermedad periodontal
- Úlceras, gastritis y duodenitis
- Otras infecciones intestinales debidas a protozoarios

Morbilidad de 0 a 9 años del municipio de 022 Tetela del Volcán , 2018

No.	PADECIMIENTO	CLAVE CIE10	CASOS	
			NÚM.	TASA *
1	Infecciones respiratorias agudas	J00-J06, J20, J21 excepto J02.0 y J03.0	3,462	925.92
2	Infecciones intestinales por otros organismos y las mal definidas	A04, A08-A09 excepto A08.0	421	112.60
3	Otitis media aguda	H65.0-H65.1	70	18.72
4	Infección de vías urinarias	N30, N34, N39.0	68	18.19
5	Conjuntivitis	H10	36	9.63
6	Desnutrición leve	E44.1	30	8.02
7	Varicela	B01	21	5.62
8	Gingivitis y enfermedad periodontal	K05	19	5.08
9	Úlceras, gastritis y duodenitis	K25-K29	19	5.08
10	Otras infecciones intestinales debidas a protozoarios	A07.0, A07.2, A07.9	10	2.67
	Resto de Diagnosticos	Resto de Diagnosticos	47	12.57
TOTAL			4,203	
Población municipal de 0 a 9 años (SSM) 2018:			3,739	

10 Principales causas de morbilidad 2018, de 0 a 9 años (Tasa X 1000 hab.) 023 Tlalnepantla



- Infecciones respiratorias agudas
- Infecciones intestinales por otros organismos y las mal definidas
- Infección de vías urinarias
- Desnutrición leve
- Desnutrición moderada
- Intoxicación por ponzoña de animales
- Otitis media aguda
- Contacto traumático con avispas, avispones y abejas
- Desnutrición severa
- Conjuntivitis

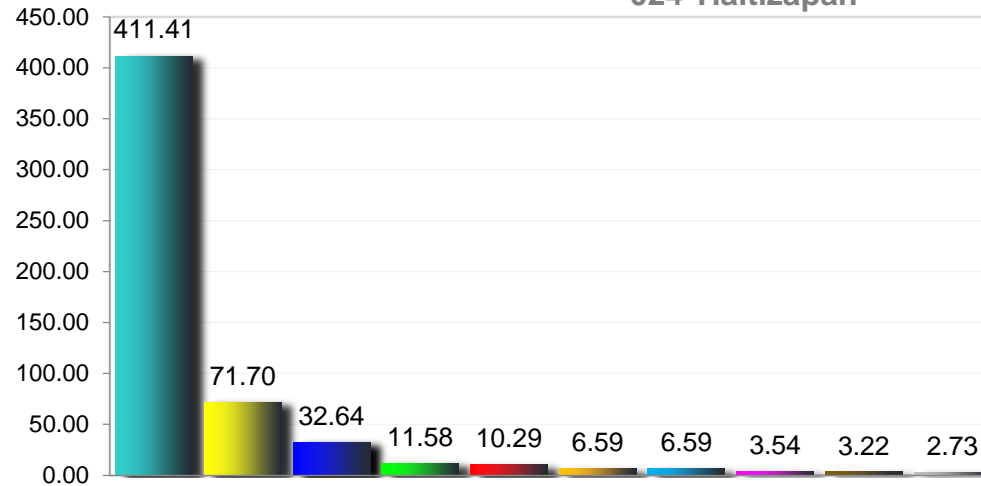
Morbilidad de 0 a 9 años del municipio de 023 Tlalnepantla , 2018

No.	PADECIMIENTO	CLAVE CIE10	CASOS	
			NÚM.	TASA *
1	Infecciones respiratorias agudas	J00-J06, J20, J21 excepto J02.0 y J03.0	428	331.27
2	Infecciones intestinales por otros organismos y las mal definidas	A04, A08-A09 excepto A08.0	116	89.78
3	Infección de vías urinarias	N30, N34, N39.0	14	10.84
4	Desnutrición leve	E44.1	7	5.42
5	Desnutrición moderada	E44.0	3	2.32
6	Intoxicación por ponzoña de animales	T63, X21, X27, EXCEPTO T63.2	3	2.32
7	Otitis media aguda	H65.0-H65.1	2	1.55
8	Contacto traumático con avispas, avispones y abejas	X23	2	1.55
9	Desnutrición severa	E40-E43	1	0.77
10	Conjuntivitis	H10	1	0.77
	Resto de Diagnosticos	Resto de Diagnosticos	1	0.77
TOTAL			578	
Población municipal de 0 a 9 años (SSM) 2018:			1,292	

Fuente: Sistema Único de Vigilancia Epidemiológica (SUIVE) cierre 2018 del 01 al 31 de diciembre, incluye solo casos SSM.
Proyección de Población 2018, CONAPO-DGIS. Consultado Abril 2019. * Tasa por 1,000 habitantes.
Fecha de consulta: Abril 2019. Fecha de Actualización: Abril 2019.. Elaboró: Departamento de Evaluación

Diagnóstico Estatal de Salud
D.R. © Servicios de Salud de Morelos 2019, México.

10 Principales causas de morbilidad 2018, de 0 a 9 años (Tasa X 1000 hab.) 024 Tlaltizapan



- Infecciones respiratorias agudas
- Infecciones intestinales por otros organismos y las mal definidas
- Gingivitis y enfermedad periodontal
- Infección de vías urinarias
- Intoxicación por picadura de alacrán
- Conjuntivitis
- Otitis media aguda
- Desnutrición leve
- Hepatitis vírica A
- Amebiasis intestinal

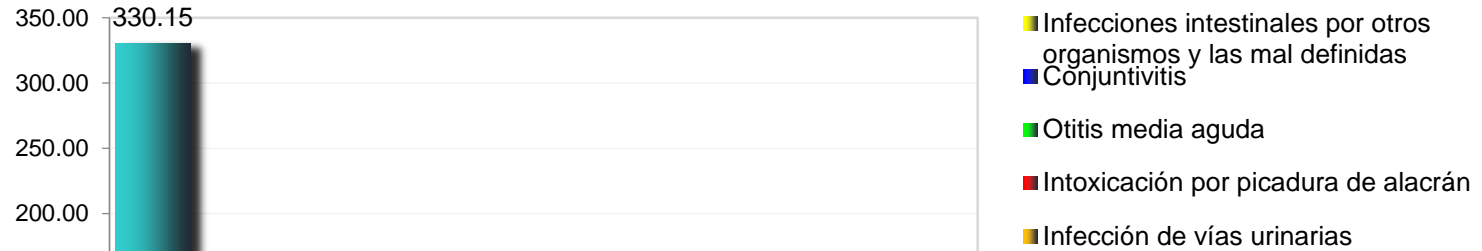
Morbilidad de 0 a 9 años del municipio de 024 Tlaltizapán, 2018

No.	PADECIMIENTO	CLAVE CIE10	CASOS	
			NÚM.	TASA *
1	Infecciones respiratorias agudas	J00-J06, J20, J21 excepto J02.0 y J03.0	2,559	411.41
2	Infecciones intestinales por otros organismos y las mal definidas	A04, A08-A09 excepto A08.0	446	71.70
3	Gingivitis y enfermedad periodontal	K05	203	32.64
4	Infección de vías urinarias	N30, N34, N39.0	72	11.58
5	Intoxicación por picadura de alacrán	T63.2, X22	64	10.29
6	Conjuntivitis	H10	41	6.59
7	Otitis media aguda	H65.0-H65.1	41	6.59
8	Desnutrición leve	E44.1	22	3.54
9	Hepatitis vírica A	B15	20	3.22
10	Amebiasis intestinal	A06.0-A06.3, A06.9	17	2.73
	Resto de Diagnosticos	Resto de Diagnosticos	43	6.91
TOTAL			3,528	
Población municipal de 0 a 9 años (SSM) 2018:			6,220	

Fuente: Sistema Único de Vigilancia Epidemiológica (SUIVE) cierre 2018 del 01 al 31 de diciembre, incluye solo casos SSM.
Proyección de Población 2018, CONAPO-DGIS. Consultado Abril 2019. * Tasa por 1,000 habitantes.
Fecha de consulta: Abril 2019. Fecha de Actualización: Abril 2019.. Elaboró: Departamento de Evaluación

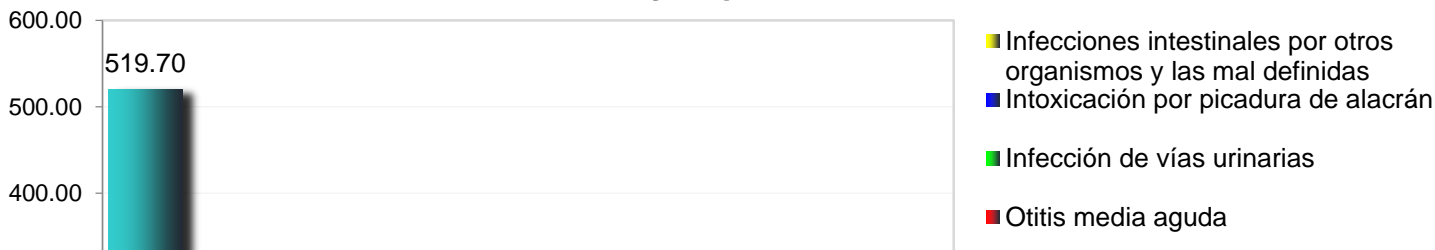
Diagnóstico Estatal de Salud
D.R. © Servicios de Salud de Morelos 2019, México.

10 Principales causas de morbilidad 2018, de 0 a 9 años (Tasa X 1000 hab.) 025 Tlaquiltenango



Morbilidad de 0 a 9 años del municipio de 025 Tlaquiltenango , 2018				
No.	PADECIMIENTO	CLAVE CIE10	CASOS	
			NÚM.	TASA *
1	Infecciones respiratorias agudas	J00-J06, J20, J21 excepto J02.0 y J05.0	1,246	330.15
2	Infecciones intestinales por otros organismos y las mal definidas	A04, A08-A09 excepto A08.0	281	74.46
3	Conjuntivitis	H10	35	9.27
4	Otitis media aguda	H65.0-H65.1	33	8.74
5	Intoxicación por picadura de alacrán	T63.2, X22	32	8.48
6	Infección de vías urinarias	N30, N34, N39.0	27	7.15
7	Desnutrición leve	E44.1	15	3.97
8	Gingivitis y enfermedad periodontal	K05	11	2.91
9	Mordeduras por perro	W54	7	1.85
10	Úlceras, gastritis y duodenitis	K25-K29	6	1.59
	Resto de Diagnosticos	Resto de Diagnosticos	16	4.24
	TOTAL		1,709	
	Población municipal de 0 a 9 años (SSM) 2018:		3,774	


10 Principales causas de morbilidad 2018, de 0 a 9 años (Tasa X 1000 hab.) 026 Tlayacapan



Morbilidad de 0 a 9 años del municipio de 026 Tlayacapan , 2018

No.	PADECIMIENTO	CLAVE CIE10	CASOS	
			NÚM.	TASA *
1	Infecciones respiratorias agudas	J00-J06, J20, J21 excepto J02.0 y J03.0	1,438	519.70
2	Infecciones intestinales por otros organismos y las mal definidas	A04, A08-A09 excepto A08.0	350	126.49
3	Intoxicación por picadura de alacrán	T63.2, X22	100	36.14
4	Infección de vías urinarias	N30, N34, N39.0	50	18.07
5	Otitis media aguda	H65.0-H65.1	25	9.04
6	Conjuntivitis	H10	18	6.51
7	Desnutrición leve	E44.1	12	4.34
8	Úlceras, gastritis y duodenitis	K25-K29	6	2.17
9	Mordeduras por perro	W54	6	2.17
10	Amebiasis intestinal	A06.0-A06.3, A06.9	3	1.08
	Resto de Diagnosticos	Resto de Diagnosticos	16	5.78
	TOTAL		2,024	
	Población municipal de 0 a 9 años (SSM) 2018:		2,767	

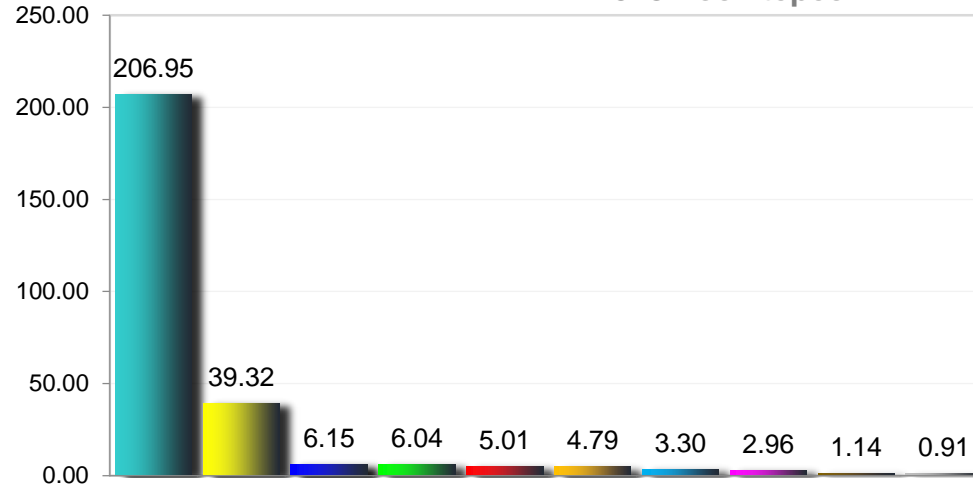
10 Principales causas de morbilidad 2018, de 0 a 9 años (Tasa X 1000 hab.) 027 Totolapan



Morbilidad de 0 a 9 años del municipio de 027 Totolapan , 2018

No.	PADECIMIENTO	CLAVE CIE10	CASOS	
			NÚM.	TASA *
1	Infecciones respiratorias agudas	J00-J06, J20, J21 excepto J02.0 y J03.0	597	284.42
2	Infecciones intestinales por otros organismos y las mal definidas	A04, A08-A09 excepto A08.0	62	29.54
3	Conjuntivitis	H10	17	8.10
4	Infección de vías urinarias	N30, N34, N39.0	10	4.76
5	Intoxicación por picadura de alacrán	T63.2, X22	7	3.33
6	Otitis media aguda	H65.0-H65.1	5	2.38
7	Desnutrición leve	E44.1	4	1.91
8	Varicela	B01	4	1.91
9	Obesidad	E66	3	1.43
10	Otras infecciones intestinales debidas a protozoarios	A07.0, A07.2, A07.9	3	1.43
	Resto de Diagnosticos	Resto de Diagnosticos	12	5.72
	TOTAL		724	
	Población municipal de 0 a 9 años (SSM) 2018:		2,099	

10 Principales causas de morbilidad 2018, de 0 a 9 años (Tasa X 1000 hab.) 028 Xochitepec

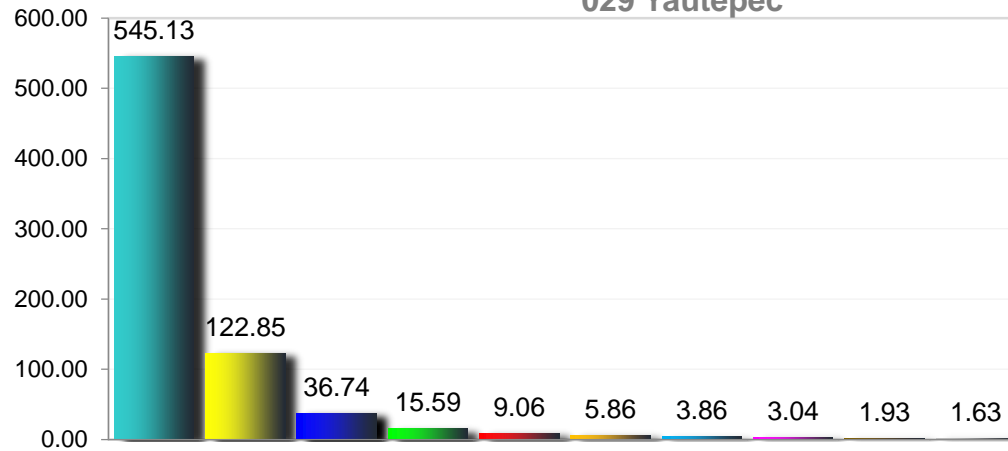


- Infecciones respiratorias agudas
- Infecciones intestinales por otros organismos y las mal definidas
- Intoxicación por picadura de alacrán
- Conjuntivitis
- Otitis media aguda
- Infección de vías urinarias
- Desnutrición leve
- Amebiasis intestinal
- Otras infecciones intestinales debidas a protozoarios
- Varicela

Morbilidad de 0 a 9 años del municipio de 028 Xochitepec, 2018

No.	PADECIMIENTO	CLAVE CIE10	CASOS	
			NÚM.	TASA *
1	Infecciones respiratorias agudas	J00-J06, J20, J21 excepto J02.0 y J03.0	1,816	206.95
2	Infecciones intestinales por otros organismos y las mal definidas	A04, A08-A09 excepto A08.0	345	39.32
3	Intoxicación por picadura de alacrán	T63.2, X22	54	6.15
4	Conjuntivitis	H10	53	6.04
5	Otitis media aguda	H65.0-H65.1	44	5.01
6	Infección de vías urinarias	N30, N34, N39.0	42	4.79
7	Desnutrición leve	E44.1	29	3.30
8	Amebiasis intestinal	A06.0-A06.3, A06.9	26	2.96
9	Otras infecciones intestinales debidas a protozoarios	A07.0, A07.2, A07.9	10	1.14
10	Varicela	B01	8	0.91
	Resto de Diagnosticos	Resto de Diagnosticos	45	5.13
	TOTAL		2,472	
	Población municipal de 0 a 9 años (SSM) 2018:		8,775	

10 Principales causas de morbilidad 2018, de 0 a 9 años (Tasa X 1000 hab.) 029 Yautepec



- Infecciones respiratorias agudas
- Infecciones intestinales por otros organismos y las mal definidas
- Intoxicación por picadura de alacrán
- Infección de vías urinarias
- Otitis media aguda
- Conjuntivitis
- Desnutrición leve
- Mordeduras por perro
- Obesidad
- Úlceras, gastritis y duodenitis

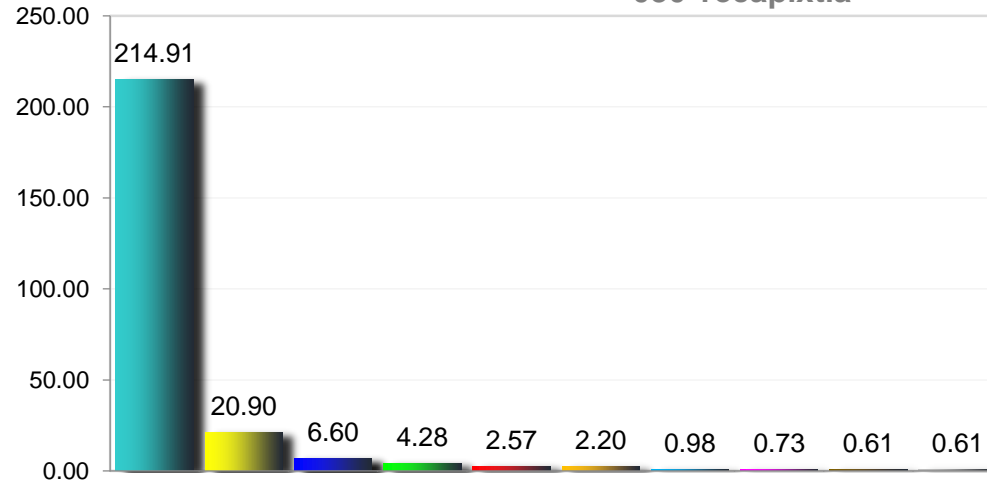
Morbilidad de 0 a 9 años del municipio de 029 Yautepec , 2018

No.	PADECIMIENTO	CLAVE CIE10	CASOS	
			NÚM.	TASA *
1	Infecciones respiratorias agudas	J00-J06, J20, J21 excepto J02.0 y J03.0	7,344	545.13
2	Infecciones intestinales por otros organismos y las mal definidas	A04, A08-A09 excepto A08.0	1,655	122.85
3	Intoxicación por picadura de alacrán	T63.2, X22	495	36.74
4	Infección de vías urinarias	N30, N34, N39.0	210	15.59
5	Otitis media aguda	H65.0-H65.1	122	9.06
6	Conjuntivitis	H10	79	5.86
7	Desnutrición leve	E44.1	52	3.86
8	Mordeduras por perro	W54	41	3.04
9	Obesidad	E66	26	1.93
10	Úlceras, gastritis y duodenitis	K25-K29	22	1.63
	Resto de Diagnosticos	Resto de Diagnosticos	105	7.79
	TOTAL		10,151	
	Población municipal de 0 a 9 años (SSM) 2018:		13,472	

Fuente: Sistema Único de Vigilancia Epidemiológica (SUIVE) cierre 2018 del 01 al 31 de diciembre, incluye solo casos SSM.
Proyección de Población 2018, CONAPO-DGIS. Consultado Abril 2019. * Tasa por 1,000 habitantes.
Fecha de consulta: Abril 2019. Fecha de Actualización: Abril 2019.. Elaboró: Departamento de Evaluación

Diagnóstico Estatal de Salud
D.R. © Servicios de Salud de Morelos 2019, México.

10 Principales causas de morbilidad 2018, de 0 a 9 años (Tasa X 1000 hab.) 030 Yecapixtla



- Infecciones respiratorias agudas
- Infecciones intestinales por otros organismos y las mal definidas
- Infección de vías urinarias
- Intoxicación por picadura de alacrán
- Conjuntivitis
- Otitis media aguda
- Desnutrición leve
- Varicela
- Desnutrición moderada
- Obesidad

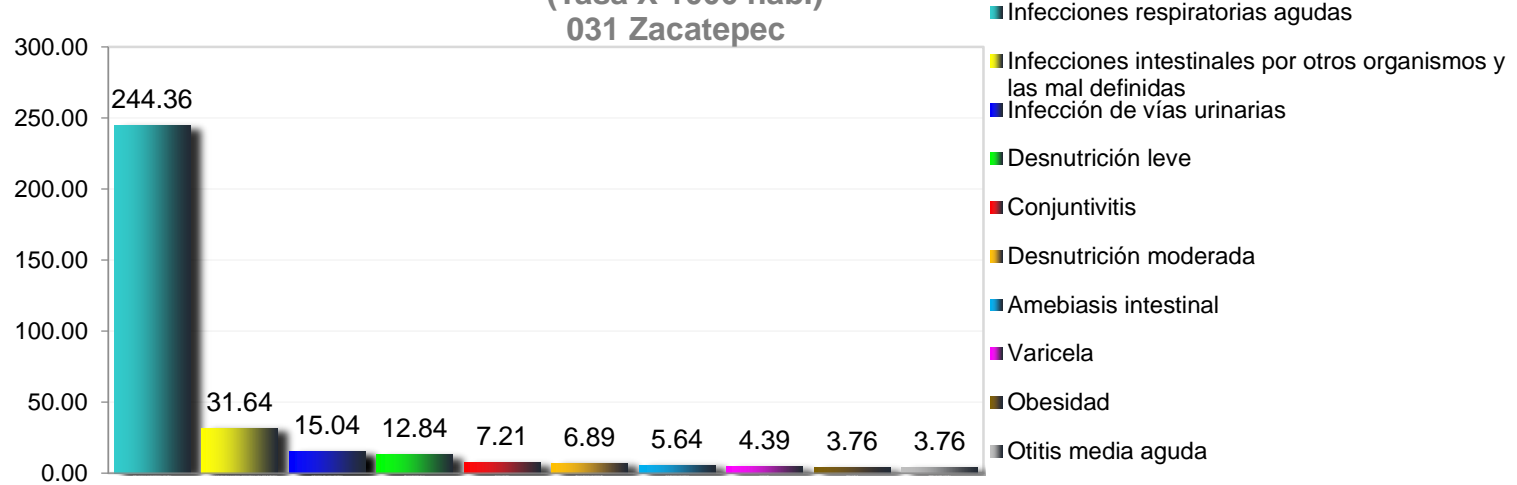
Morbilidad de 0 a 9 años del municipio de 030 Yecapixtla , 2018

No.	PADECIMIENTO	CLAVE CIE10	CASOS	
			NÚM.	TASA *
1	Infecciones respiratorias agudas	J00-J06, J20, J21 excepto J02.0 y J03.0	1,758	214.91
2	Infecciones intestinales por otros organismos y las mal definidas	A04, A08-A09 excepto A08.0	171	20.90
3	Infección de vías urinarias	N30, N34, N39.0	54	6.60
4	Intoxicación por picadura de alacrán	T63.2, X22	35	4.28
5	Conjuntivitis	H10	21	2.57
6	Otitis media aguda	H65.0-H65.1	18	2.20
7	Desnutrición leve	E44.1	8	0.98
8	Varicela	B01	6	0.73
9	Desnutrición moderada	E44.0	5	0.61
10	Obesidad	E66	5	0.61
	Resto de Diagnosticos	Resto de Diagnosticos	16	1.96
TOTAL			2,097	
Población municipal de 0 a 9 años (SSM) 2018:			8,180	

Fuente: Sistema Único de Vigilancia Epidemiológica (SUIVE) cierre 2018 del 01 al 31 de diciembre, incluye solo casos SSM.
Proyección de Población 2018, CONAPO-DGIS. Consultado Abril 2019. * Tasa por 1,000 habitantes.
Fecha de consulta: Abril 2019. Fecha de Actualización: Abril 2019.. Elaboró: Departamento de Evaluación

Diagnóstico Estatal de Salud
D.R. © Servicios de Salud de Morelos 2019, México.

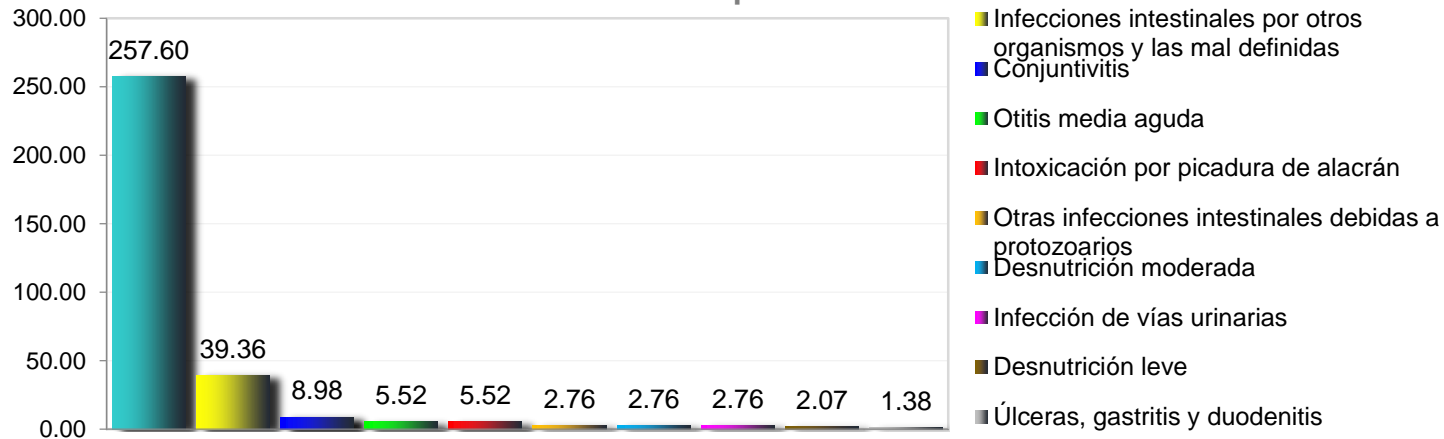
10 Principales causas de morbilidad 2018, de 0 a 9 años (Tasa X 1000 hab.) 031 Zacatepec



Morbilidad de 0 a 9 años del municipio de 031 Zacatepec , 2018

No.	PADECIMIENTO	CLAVE CIE10	CASOS	
			NÚM.	TASA *
1	Infecciones respiratorias agudas	J00-J06, J20, J21 excepto J02.0 y J03.0	780	244.36
2	Infecciones intestinales por otros organismos y las mal definidas	A04, A08-A09 excepto A08.0	101	31.64
3	Infección de vías urinarias	N30, N34, N39.0	48	15.04
4	Desnutrición leve	E44.1	41	12.84
5	Conjuntivitis	H10	23	7.21
6	Desnutrición moderada	E44.0	22	6.89
7	Amebiasis intestinal	A06.0-A06.3, A06.9	18	5.64
8	Varicela	B01	14	4.39
9	Obesidad	E66	12	3.76
10	Otitis media aguda	H65.0-H65.1	12	3.76
	Resto de Diagnosticos	Resto de Diagnosticos	16	5.01
	TOTAL		1,087	
	Población municipal de 0 a 9 años (SSM) 2018:		3,192	

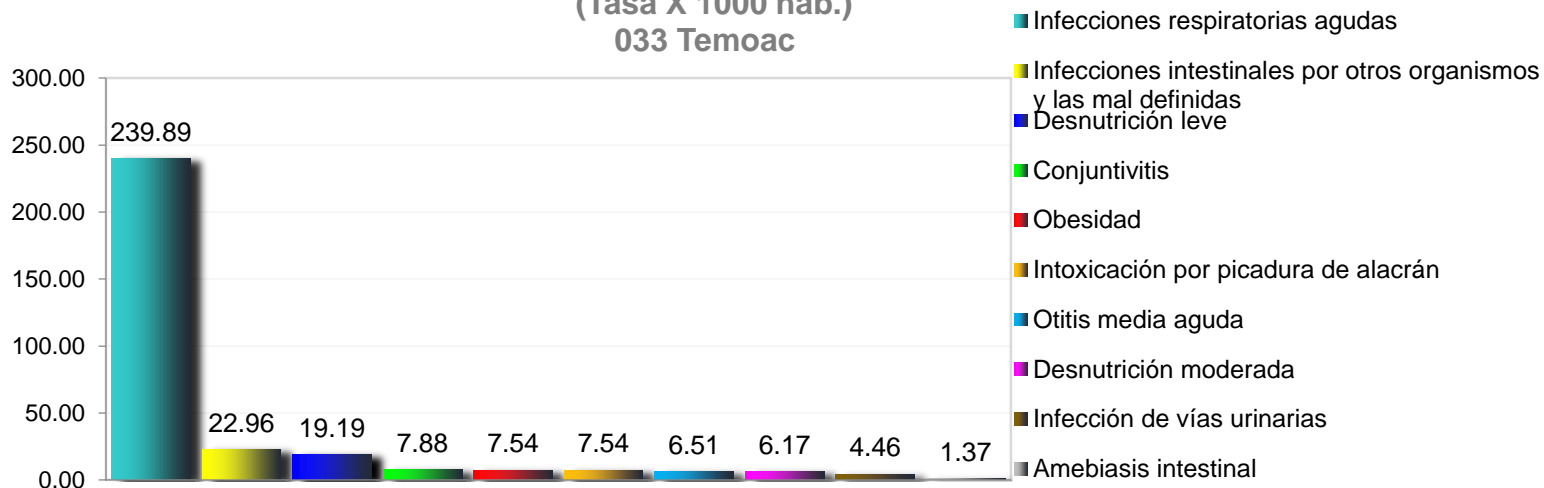
10 Principales causas de morbilidad 2018, de 0 a 9 años (Tasa X 1000 hab.) 032 Zacualpan



Morbilidad de 0 a 9 años del municipio de 032 Zacualpan , 2018

No.	PADECIMIENTO	CLAVE CIE10	CASOS	
			NÚM.	TASA *
1	Infecciones respiratorias agudas	J00-J06, J20, J21 excepto J02.0 y J03.0	373	257.60
2	Infecciones intestinales por otros organismos y las mal definidas	A04, A08-A09 excepto A08.0	57	39.36
3	Conjuntivitis	H10	13	8.98
4	Otitis media aguda	H65.0-H65.1	8	5.52
5	Intoxicación por picadura de alacrán	T63.2, X22	8	5.52
6	Otras infecciones intestinales debidas a protozoarios	A07.0, A07.2, A07.9	4	2.76
7	Desnutrición moderada	E44.0	4	2.76
8	Infección de vías urinarias	N30, N34, N39.0	4	2.76
9	Desnutrición leve	E44.1	3	2.07
10	Úlceras, gastritis y duodenitis	K25-K29	2	1.38
	Resto de Diagnosticos	Resto de Diagnosticos	4	2.76
TOTAL			480	
Población municipal de 0 a 9 años (SSM) 2018:			1,448	

10 Principales causas de morbilidad 2018, de 0 a 9 años (Tasa X 1000 hab.) 033 Temoac



Morbilidad de 0 a 9 años del municipio de 033 Temoac , 2018

No.	PADECIMIENTO	CLAVE CIE10	CASOS	
			NÚM.	TASA *
1	Infecciones respiratorias agudas	J00-J06, J20, J21 excepto J02.0 y J03.0	700	239.89
2	Infecciones intestinales por otros organismos y las mal definidas	A04, A08-A09 excepto A08.0	67	22.96
3	Desnutrición leve	E44.1	56	19.19
4	Conjuntivitis	H10	23	7.88
5	Obesidad	E66	22	7.54
6	Intoxicación por picadura de alacrán	T63.2, X22	22	7.54
7	Otitis media aguda	H65.0-H65.1	19	6.51
8	Desnutrición moderada	E44.0	18	6.17
9	Infección de vías urinarias	N30, N34, N39.0	13	4.46
10	Amebiasis intestinal	A06.0-A06.3, A06.9	4	1.37
	Resto de Diagnosticos	Resto de Diagnosticos	15	5.14
TOTAL			959	
Población municipal de 0 a 9 años (SSM) 2018:			2,918	