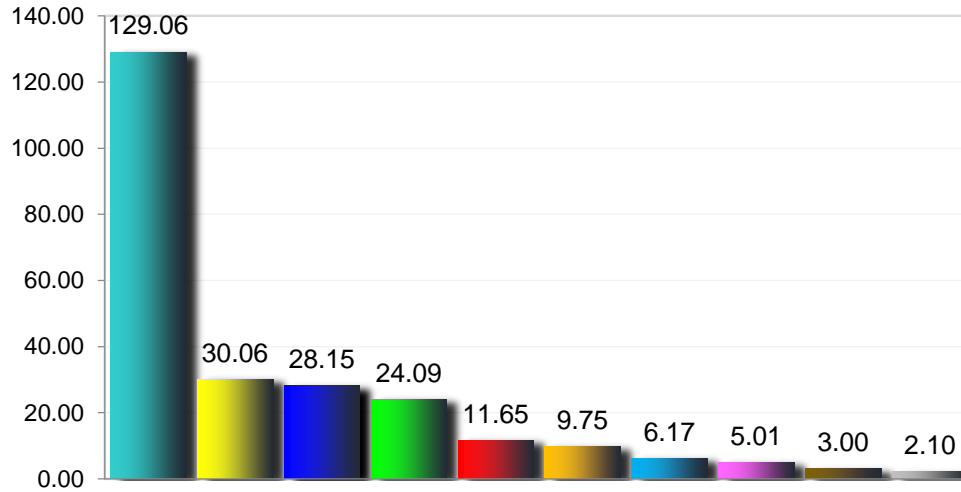


## 2.5 MORBILIDAD 2018

(Sistema Único de Vigilancia Epidemiológica)

### 2.5.5.- Principales Causas de Morbilidad, en Población de 10 a 19 años (Estatad, Jurisdicción y Municipio)

## 10 Principales causas de morbilidad 2018, de 10 a 19 años (Tasa X 1000 hab.) ESTATAL MORELOS



- Infecciones respiratorias agudas
- Infecciones intestinales por otros organismos y las mal definidas
- Infección de vías urinarias
- Intoxicación por picadura de alacrán
- Gingivitis y enfermedad periodontal
- Úlceras, gastritis y duodenitis
- Vulvovaginitis
- Otitis media aguda
- Conjuntivitis
- Obesidad

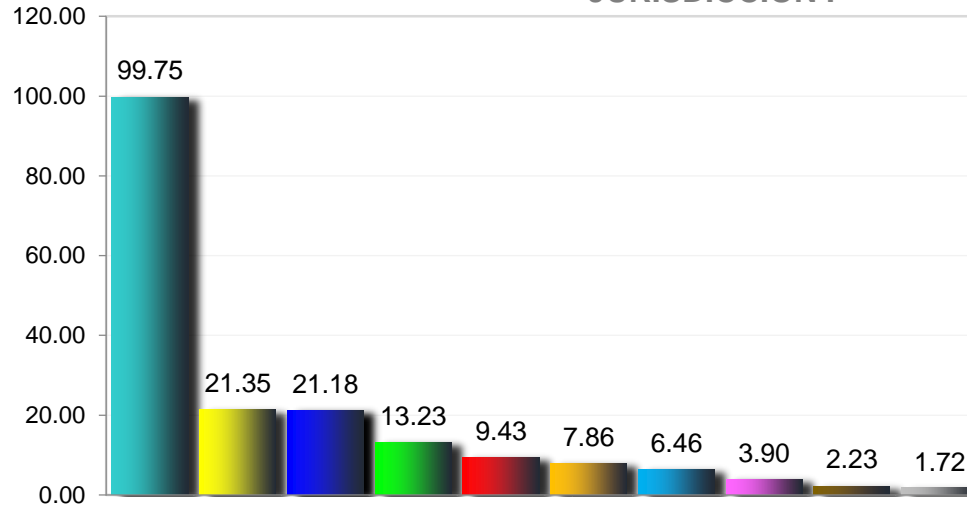
### Morbilidad de 10 a 19 años del municipio de ESTATAL MORELOS , 2018

No.	PADECIMIENTO	CLAVE CIE10	CASOS	
			NÚM.	TASA *
1	Infecciones respiratorias agudas	J00-J06, J20, J21 excepto J02.0 y J03.0	27,963	129.06
2	Infecciones intestinales por otros organismos y las mal definidas	A04, A08-A09 excepto A08.0	6,513	30.06
3	Infección de vías urinarias	N30, N34, N39.0	6,099	28.15
4	Intoxicación por picadura de alacrán	T63.2, X22	5,219	24.09
5	Gingivitis y enfermedad periodontal	K05	2,524	11.65
6	Úlceras, gastritis y duodenitis	K25-K29	2,112	9.75
7	Vulvovaginitis	N76	1,336	6.17
8	Otitis media aguda	H65.0-H65.1	1,085	5.01
9	Conjuntivitis	H10	650	3.00
10	Obesidad	E66	455	2.10
	Resto de Diagnosticos	Resto de Diagnosticos	3,357	15.49
	<b>TOTAL</b>		<b>57,313</b>	
	<b>Población municipal de 10 a 19 años (SSM) 2018:</b>		<b>216,660</b>	

Fuente: Sistema Único de Vigilancia Epidemiológica (SUIVE) cierre 2018 del 01 al 31 de diciembre, incluye solo casos SSM.  
Proyección de Población 2018, CONAPO-DGIS. Consultado Abril 2019. \* Tasa por 1,000 habitantes.  
Fecha de consulta: Abril 2019. Fecha de Actualización: Abril 2019.. Elaboró: Departamento de Evaluación

Diagnóstico Estatal de Salud  
D.R. © Servicios de Salud de Morelos 2019, México.

## 10 Principales causas de morbilidad 2018, de 10 a 19 años (Tasa X 1000 hab.) JURISDICCIÓN I



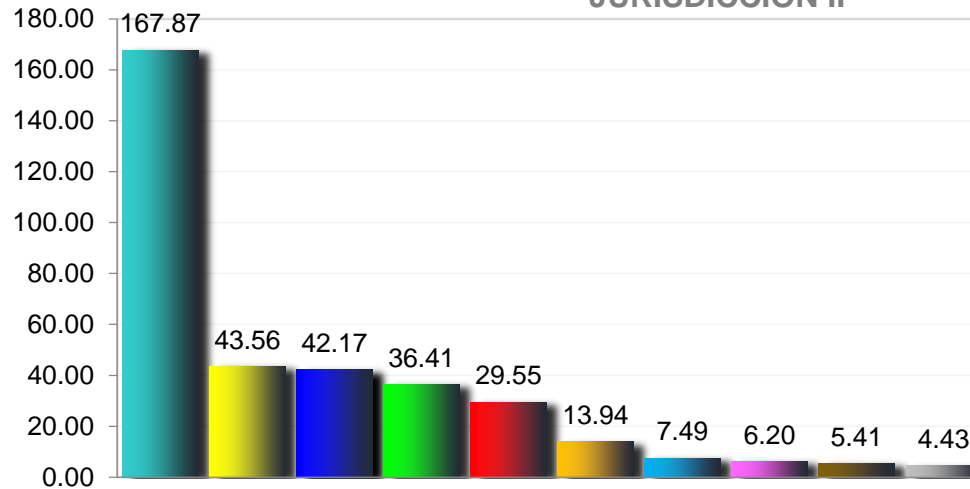
- Infecciones respiratorias agudas
- Infecciones intestinales por otros organismos y las mal definidas
- Infección de vías urinarias
- Intoxicación por picadura de alacrán
- Gingivitis y enfermedad periodontal
- Úlceras, gastritis y duodenitis
- Vulvovaginitis
- Otitis media aguda
- Conjuntivitis
- Asma

### Morbilidad de 10 a 19 años del municipio de Jurisdicción I Cuernavaca , 2018

No.	PADECIMIENTO	CLAVE CIE10	CASOS	
			NÚM.	TASA *
1	Infecciones respiratorias agudas	J00-J06, J20, J21 excepto J02.0 y J03.0	10,070	99.75
2	Infecciones intestinales por otros organismos y las mal definidas	A04, A08-A09 excepto A08.0	2,155	21.35
3	Infección de vías urinarias	N30, N34, N39.0	2,138	21.18
4	Intoxicación por picadura de alacrán	T63.2, X22	1,336	13.23
5	Gingivitis y enfermedad periodontal	K05	952	9.43
6	Úlceras, gastritis y duodenitis	K25-K29	793	7.86
7	Vulvovaginitis	N76	652	6.46
8	Otitis media aguda	H65.0-H65.1	394	3.90
9	Conjuntivitis	H10	225	2.23
10	Asma	J45, J46	174	1.72
	Resto de Diagnosticos	Resto de Diagnosticos	1,165	11.54
<b>TOTAL</b>			<b>20,054</b>	
Población municipal de 10 a 19 años (SSM) 2018:			100,950	

Fuente: Sistema Único de Vigilancia Epidemiológica (SUIVE) cierre 2018 del 01 al 31 de diciembre, incluye solo casos SSM.  
Proyección de Población 2018, CONAPO-DGIS. Consultado Abril 2019. \* Tasa por 1,000 habitantes.  
Fecha de consulta: Abril 2019. Fecha de Actualización: Abril 2019.. Elaboró: Departamento de Evaluación

## 10 Principales causas de morbilidad 2018, de 10 a 19 años (Tasa X 1000 hab.) JURISDICCIÓN II

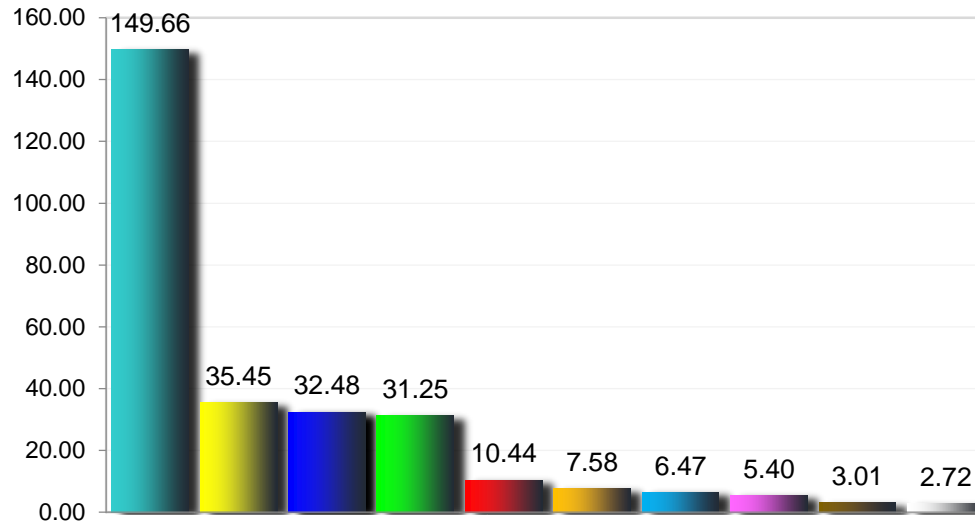


- Infecciones respiratorias agudas
- Infecciones intestinales por otros organismos y las mal definidas
- Infección de vías urinarias
- Intoxicación por picadura de alacrán
- Gingivitis y enfermedad periodontal
- Úlceras, gastritis y duodenitis
- Otitis media aguda
- Conjuntivitis
- Violencia intrafamiliar
- Vulvovaginitis

### Morbilidad de 10 a 19 años del municipio de Jurisdicción II Jojutla , 2018

No.	PADECIMIENTO	CLAVE CIE10	CASOS	
			NÚM.	TASA *
1	Infecciones respiratorias agudas	J00-J06, J20, J21 excepto J02.0 y J03.0	5,311	167.87
2	Infecciones intestinales por otros organismos y las mal definidas	A04, A08-A09 excepto A08.0	1,378	43.56
3	Infección de vías urinarias	N30, N34, N39.0	1,334	42.17
4	Intoxicación por picadura de alacrán	T63.2, X22	1,152	36.41
5	Gingivitis y enfermedad periodontal	K05	935	29.55
6	Úlceras, gastritis y duodenitis	K25-K29	441	13.94
7	Otitis media aguda	H65.0-H65.1	237	7.49
8	Conjuntivitis	H10	196	6.20
9	Violencia intrafamiliar	Y07.0-Y07.2	171	5.41
10	Vulvovaginitis	N76	140	4.43
	Resto de Diagnosticos	Resto de Diagnosticos	719	22.73
<b>TOTAL</b>			<b>12,014</b>	
Población municipal de 10 a 19 años (SSM) 2018:			<b>31,637</b>	

## 10 Principales causas de morbilidad 2018, de 10 a 19 años (Tasa X 1000 hab.) JURISDICCIÓN III



- Infecciones respiratorias agudas
- Infecciones intestinales por otros organismos y las mal definidas
- Intoxicación por picadura de alacrán
- Infección de vías urinarias
- Úlceras, gastritis y duodenitis
- Gingivitis y enfermedad periodontal
- Vulvovaginitis
- Otitis media aguda
- Obesidad
- Conjuntivitis

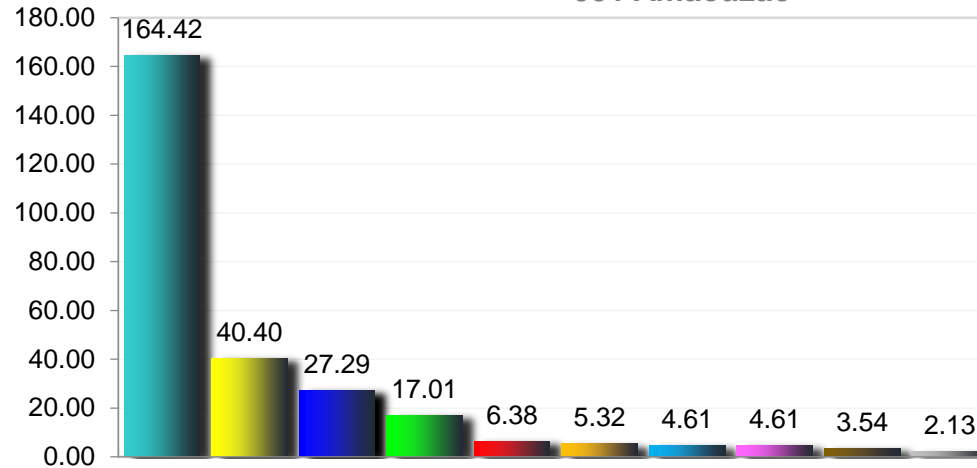
### Morbilidad de 10 a 19 años del municipio de Jurisdicción III Cautla , 2018

No.	PADECIMIENTO	CLAVE CIE10	CASOS	
			NÚM.	TASA *
1	Infecciones respiratorias agudas	J00-J06, J20, J21 excepto J02.0 y J03.0	12,582	149.66
2	Infecciones intestinales por otros organismos y las mal definidas	A04, A08-A09 excepto A08.0	2,980	35.45
3	Intoxicación por picadura de alacrán	T63.2, X22	2,731	32.48
4	Infección de vías urinarias	N30, N34, N39.0	2,627	31.25
5	Úlceras, gastritis y duodenitis	K25-K29	878	10.44
6	Gingivitis y enfermedad periodontal	K05	637	7.58
7	Vulvovaginitis	N76	544	6.47
8	Otitis media aguda	H65.0-H65.1	454	5.40
9	Obesidad	E66	253	3.01
10	Conjuntivitis	H10	229	2.72
	Resto de Diagnosticos	Resto de Diagnosticos	1,330	15.82
	<b>TOTAL</b>		<b>25,245</b>	
	<b>Población municipal de 10 a 19 años (SSM) 2018:</b>		<b>84,073</b>	

Fuente: Sistema Único de Vigilancia Epidemiológica (SUIVE) cierre 2018 del 01 al 31 de diciembre, incluye solo casos SSM.  
Proyección de Población 2018, CONAPO-DGIS. Consultado Abril 2019. \* Tasa por 1,000 habitantes.  
Fecha de consulta: Abril 2019. Fecha de Actualización: Abril 2019.. Elaboró: Departamento de Evaluación

Diagnóstico Estatal de Salud  
D.R. © Servicios de Salud de Morelos 2019, México.

## 10 Principales causas de morbilidad 2018, de 10 a 19 años (Tasa X 1000 hab.) 001 Amacuzac

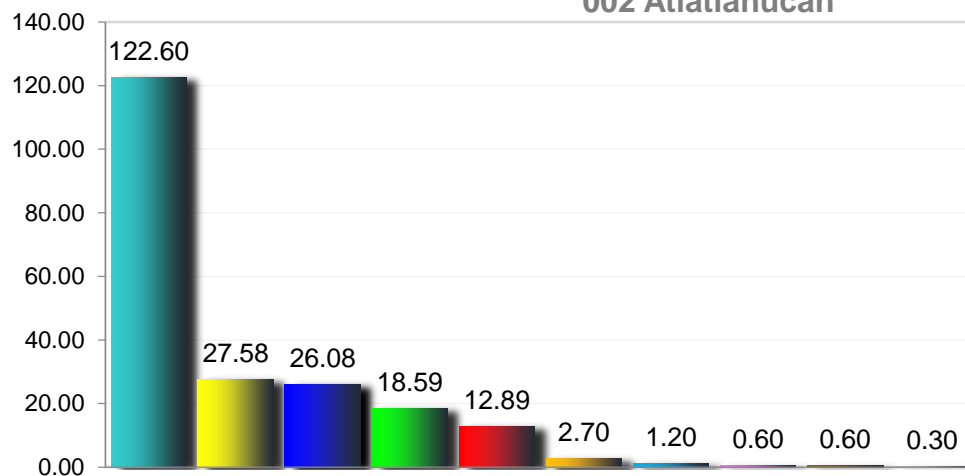


- Infecciones respiratorias agudas
- Infecciones intestinales por otros organismos y las mal definidas
- Intoxicación por picadura de alacrán
- Infección de vías urinarias
- Otitis media aguda
- Úlceras, gastritis y duodenitis
- Conjuntivitis
- Violencia intrafamiliar
- Vulvovaginitis
- Candidiasis urogenital

### Morbilidad de 10 a 19 años del municipio de 001 Amacuzac , 2018

No.	PADECIMIENTO	CLAVE CIE10	CASOS	
			NÚM.	TASA *
1	Infecciones respiratorias agudas	J00-J06, J20, J21 excepto J02.0 y J03.0	464	164.42
2	Infecciones intestinales por otros organismos y las mal definidas	A04, A08-A09 excepto A08.0	114	40.40
3	Intoxicación por picadura de alacrán	T63.2, X22	77	27.29
4	Infección de vías urinarias	N30, N34, N39.0	48	17.01
5	Otitis media aguda	H65.0-H65.1	18	6.38
6	Úlceras, gastritis y duodenitis	K25-K29	15	5.32
7	Conjuntivitis	H10	13	4.61
8	Violencia intrafamiliar	Y07.0-Y07.2	13	4.61
9	Vulvovaginitis	N76	10	3.54
10	Candidiasis urogenital	B37.3-B37.4	6	2.13
	Resto de Diagnosticos	Resto de Diagnosticos	26	9.21
<b>TOTAL</b>			<b>804</b>	
Población municipal de 10 a 19 años (SSM) 2018:			2,822	

## 10 Principales causas de morbilidad 2018, de 10 a 19 años (Tasa X 1000 hab.) 002 Atlalahucán

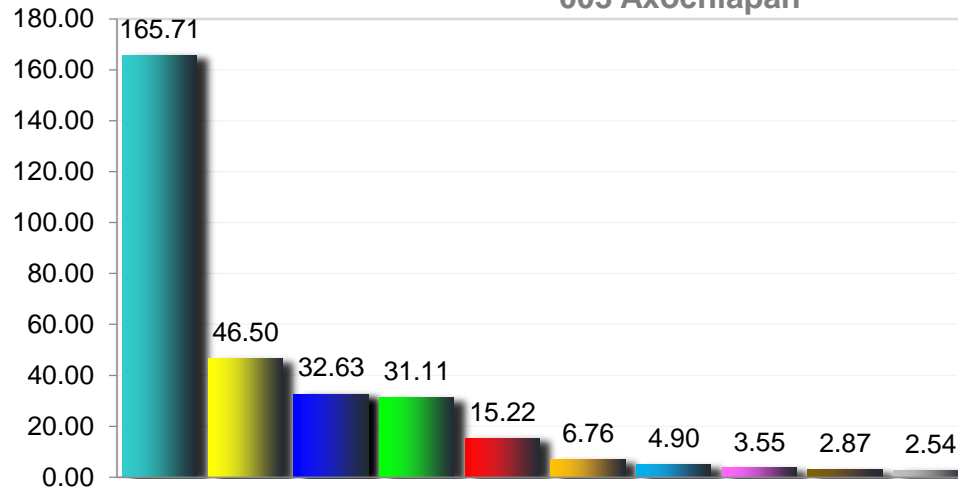


- Infecciones respiratorias agudas
- Infecciones intestinales por otros organismos y las mal definidas
- Intoxicación por picadura de alacrán
- Infección de vías urinarias
- Vulvovaginitis
- Úlceras, gastritis y duodenitis
- Otitis media aguda
- Hepatitis vírica A
- Intoxicación por ponzoña de animales
- Conjuntivitis

### Morbilidad de 10 a 19 años del municipio de 002 Atlalahucán, 2018

No.	PADECIMIENTO	CLAVE CIE10	CASOS	
			NÚM.	TASA *
1	Infecciones respiratorias agudas	J00-J06, J20, J21 excepto J02.0 y J03.0	409	122.60
2	Infecciones intestinales por otros organismos y las mal definidas	A04, A08-A09 excepto A08.0	92	27.58
3	Intoxicación por picadura de alacrán	T63.2, X22	87	26.08
4	Infección de vías urinarias	N30, N34, N39.0	62	18.59
5	Vulvovaginitis	N76	43	12.89
6	Úlceras, gastritis y duodenitis	K25-K29	9	2.70
7	Otitis media aguda	H65.0-H65.1	4	1.20
8	Hepatitis vírica A	B15	2	0.60
9	Intoxicación por ponzoña de animales	T63, X21, X27, EXCEPTO T63.2	2	0.60
10	Conjuntivitis	H10	1	0.30
	Resto de Diagnosticos	Resto de Diagnosticos	4	1.20
	<b>TOTAL</b>		<b>715</b>	
	<b>Población municipal de 10 a 19 años (SSM) 2018:</b>		<b>3,336</b>	

## 10 Principales causas de morbilidad 2018, de 10 a 19 años (Tasa X 1000 hab.) 003 Axochiapan



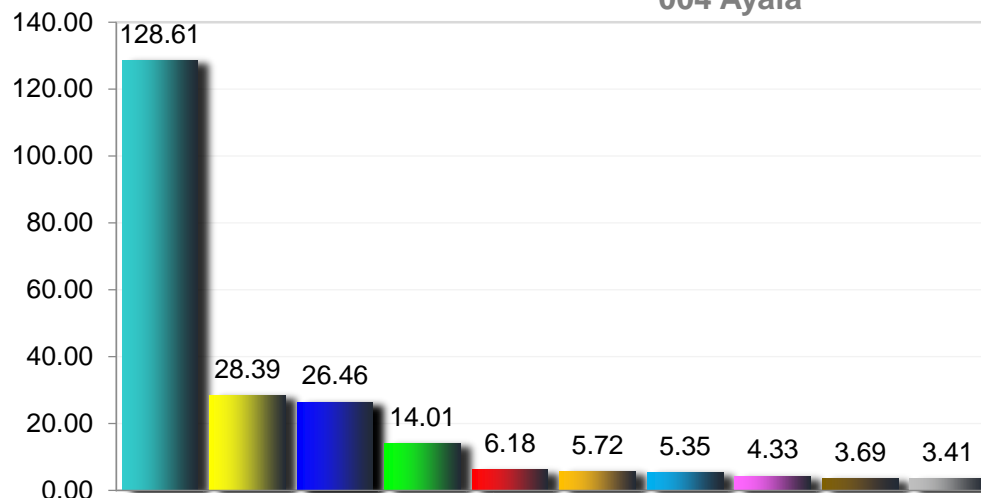
- Infecciones respiratorias agudas
- Infección de vías urinarias
- Infecciones intestinales por otros organismos y las mal definidas
- Intoxicación por picadura de alacrán
- Úlceras, gastritis y duodenitis
- Otitis media aguda
- Vulvovaginitis
- Intoxicación aguda por alcohol
- Violencia intrafamiliar
- Mordeduras por perro

### Morbilidad de 10 a 19 años del municipio de 003 Axochiapan , 2018

No.	PADECIMIENTO	CLAVE CIE10	CASOS	
			NÚM.	TASA *
1	Infecciones respiratorias agudas	J00-J06, J20, J21 excepto J02.0 y J03.0	980	165.71
2	Infección de vías urinarias	N30, N34, N39.0	275	46.50
3	Infecciones intestinales por otros organismos y las mal definidas	A04, A08-A09 excepto A08.0	193	32.63
4	Intoxicación por picadura de alacrán	T63.2, X22	184	31.11
5	Úlceras, gastritis y duodenitis	K25-K29	90	15.22
6	Otitis media aguda	H65.0-H65.1	40	6.76
7	Vulvovaginitis	N76	29	4.90
8	Intoxicación aguda por alcohol	F10.0	21	3.55
9	Violencia intrafamiliar	Y07.0-Y07.2	17	2.87
10	Mordeduras por perro	W54	15	2.54
	Resto de Diagnosticos	Resto de Diagnosticos	123	20.80
	<b>TOTAL</b>		<b>1,967</b>	
	<b>Población municipal de 10 a 19 años (SSM) 2018:</b>		<b>5,914</b>	



## 10 Principales causas de morbilidad 2018, de 10 a 19 años (Tasa X 1000 hab.) 004 Ayala

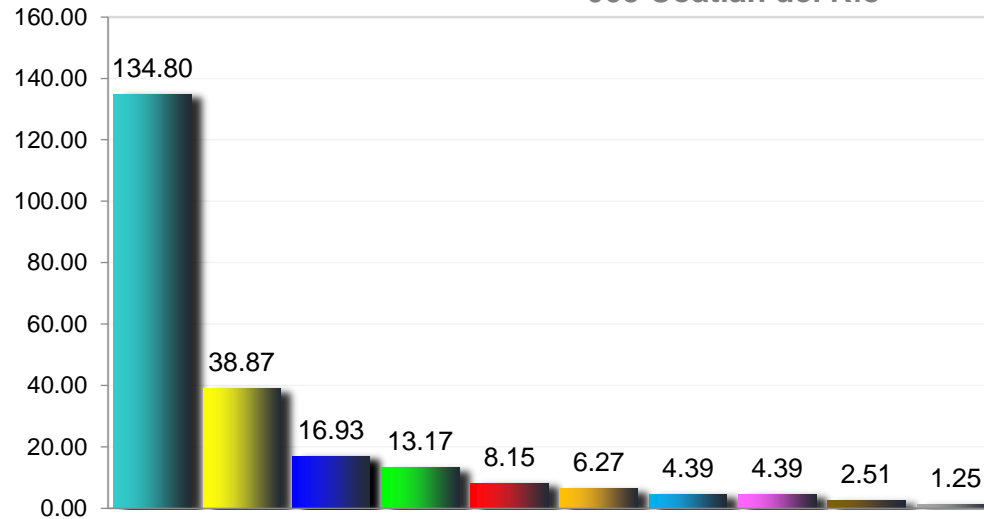


- Infecciones respiratorias agudas
- Infecciones intestinales por otros organismos y las mal definidas
- Infección de vías urinarias
- Intoxicación por picadura de alacrán
- Úlceras, gastritis y duodenitis
- Vulvovaginitis
- Gingivitis y enfermedad periodontal
- Otitis media aguda
- Obesidad
- Violencia intrafamiliar

### Morbilidad de 10 a 19 años del municipio de 004 Ayala , 2018

No.	PADECIMIENTO	CLAVE CIE10	CASOS	
			NÚM.	TASA *
1	Infecciones respiratorias agudas	J00-J06, J20, J21 excepto J02.0 y J03.0	1,395	128.61
2	Infecciones intestinales por otros organismos y las mal definidas	A04, A08-A09 excepto A08.0	308	28.39
3	Infección de vías urinarias	N30, N34, N39.0	287	26.46
4	Intoxicación por picadura de alacrán	T63.2, X22	152	14.01
5	Úlceras, gastritis y duodenitis	K25-K29	67	6.18
6	Vulvovaginitis	N76	62	5.72
7	Gingivitis y enfermedad periodontal	K05	58	5.35
8	Otitis media aguda	H65.0-H65.1	47	4.33
9	Obesidad	E66	40	3.69
10	Violencia intrafamiliar	Y07.0-Y07.2	37	3.41
	Resto de Diagnosticos	Resto de Diagnosticos	106	9.77
<b>TOTAL</b>			<b>2,559</b>	
Población municipal de 10 a 19 años (SSM) 2018:			<b>10,847</b>	

## 10 Principales causas de morbilidad 2018, de 10 a 19 años (Tasa X 1000 hab.) 005 Coatlán del Río



- Infecciones respiratorias agudas
- Infecciones intestinales por otros organismos y las mal definidas
- Intoxicación por picadura de alacrán
- Infección de vías urinarias
- Otitis media aguda
- Úlceras, gastritis y duodenitis
- Conjuntivitis
- Vulvovaginitis
- Candidiasis urogenital
- Amebiasis intestinal

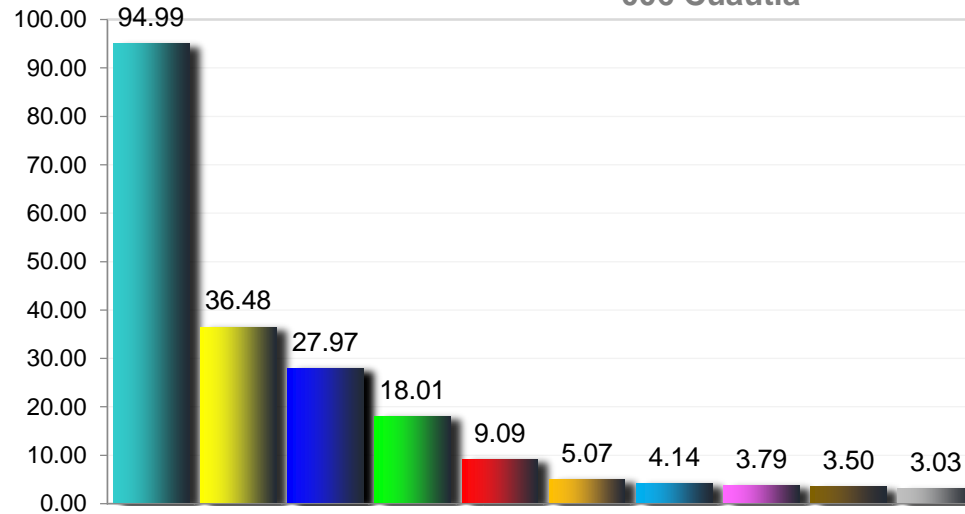
### Morbilidad de 10 a 19 años del municipio de 005 Coatlán del Río , 2018

No.	PADECIMIENTO	CLAVE CIE10	CASOS	
			NÚM.	TASA *
1	Infecciones respiratorias agudas	J00-J06, J20, J21 excepto J02.0 y J03.0	215	134.80
2	Infecciones intestinales por otros organismos y las mal definidas	A04, A08-A09 excepto A08.0	62	38.87
3	Intoxicación por picadura de alacrán	T63.2, X22	27	16.93
4	Infección de vías urinarias	N30, N34, N39.0	21	13.17
5	Otitis media aguda	H65.0-H65.1	13	8.15
6	Úlceras, gastritis y duodenitis	K25-K29	10	6.27
7	Conjuntivitis	H10	7	4.39
8	Vulvovaginitis	N76	7	4.39
9	Candidiasis urogenital	B37.3-B37.4	4	2.51
10	Amebiasis intestinal	A06.0-A06.3, A06.9	2	1.25
	Resto de Diagnosticos	Resto de Diagnosticos	13	8.15
<b>TOTAL</b>			<b>381</b>	
Población municipal de 10 a 19 años (SSM) 2018:			<b>1,595</b>	

Fuente: Sistema Único de Vigilancia Epidemiológica (SUIVE) cierre 2018 del 01 al 31 de diciembre, incluye solo casos SSM.  
Proyección de Población 2018, CONAPO-DGIS. Consultado Abril 2019. \* Tasa por 1,000 habitantes.  
Fecha de consulta: Abril 2019. Fecha de Actualización: Abril 2019.. Elaboró: Departamento de Evaluación

Diagnóstico Estatal de Salud  
D.R. © Servicios de Salud de Morelos 2019, México.

## 10 Principales causas de morbilidad 2018, de 10 a 19 años (Tasa X 1000 hab.) 006 Cuautla



- Infecciones respiratorias agudas
- Intoxicación por picadura de alacrán
- Infección de vías urinarias
- Infecciones intestinales por otros organismos y las mal definidas
- Úlceras, gastritis y duodenitis
- Otitis media aguda
- Vulvovaginitis
- Gingivitis y enfermedad periodontal
- Obesidad
- Asma

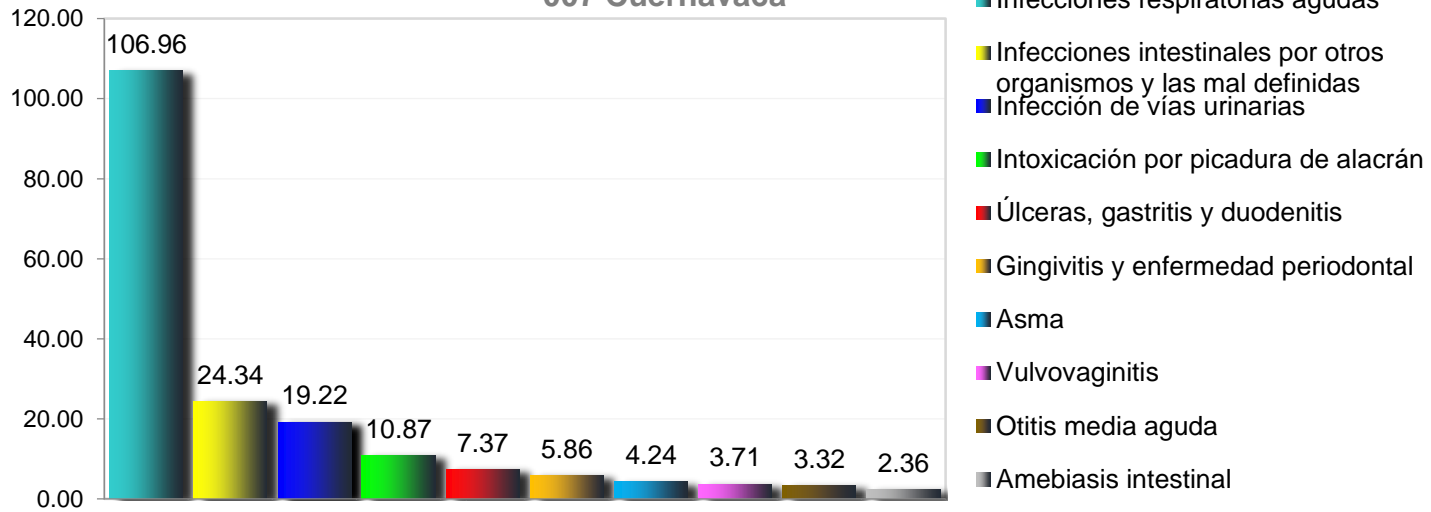
### Morbilidad de 10 a 19 años del municipio de 006 Cuautla , 2018

No.	PADECIMIENTO	CLAVE CIE10	CASOS	
			NÚM.	TASA *
1	Infecciones respiratorias agudas	J00-J06, J20, J21 excepto J02.0 y J03.0	1,630	94.99
2	Intoxicación por picadura de alacrán	T63.2, X22	626	36.48
3	Infección de vías urinarias	N30, N34, N39.0	480	27.97
4	Infecciones intestinales por otros organismos y las mal definidas	A04, A08-A09 excepto A08.0	309	18.01
5	Úlceras, gastritis y duodenitis	K25-K29	156	9.09
6	Otitis media aguda	H65.0-H65.1	87	5.07
7	Vulvovaginitis	N76	71	4.14
8	Gingivitis y enfermedad periodontal	K05	65	3.79
9	Obesidad	E66	60	3.50
10	Asma	J45, J46	52	3.03
	Resto de Diagnosticos	Resto de Diagnosticos	241	14.04
	<b>TOTAL</b>		<b>3,777</b>	
	<b>Población municipal de 10 a 19 años (SSM) 2018:</b>		<b>17,160</b>	

Fuente: Sistema Único de Vigilancia Epidemiológica (SUIVE) cierre 2018 del 01 al 31 de diciembre, incluye solo casos SSM.  
Proyección de Población 2018, CONAPO-DGIS. Consultado Abril 2019. \* Tasa por 1,000 habitantes.  
Fecha de consulta: Abril 2019. Fecha de Actualización: Abril 2019.. Elaboró: Departamento de Evaluación

Diagnóstico Estatal de Salud  
D.R. © Servicios de Salud de Morelos 2019, México.

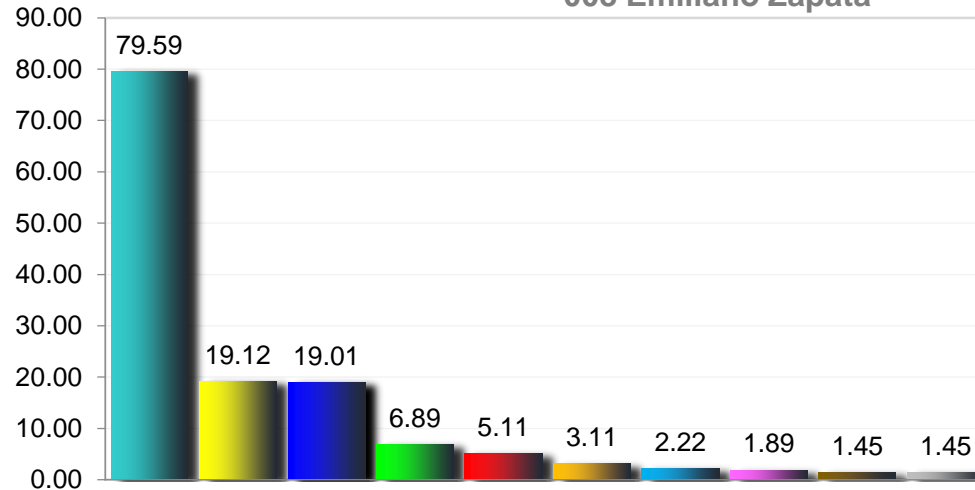
## 10 Principales causas de morbilidad 2018, de 10 a 19 años (Tasa X 1000 hab.) 007 Cuernavaca



### Morbilidad de 10 a 19 años del municipio de 007 Cuernavaca , 2018

No.	PADECIMIENTO	CLAVE CIE10	CASOS	
			NÚM.	TASA *
1	Infecciones respiratorias agudas	J00-J06, J20, J21 excepto J02.0 y J03.0	3,484	106.96
2	Infecciones intestinales por otros organismos y las mal definidas	A04, A08-A09 excepto A08.0	793	24.34
3	Infección de vías urinarias	N30, N34, N39.0	626	19.22
4	Intoxicación por picadura de alacrán	T63.2, X22	354	10.87
5	Úlceras, gastritis y duodenitis	K25-K29	240	7.37
6	Gingivitis y enfermedad periodontal	K05	191	5.86
7	Asma	J45, J46	138	4.24
8	Vulvovaginitis	N76	121	3.71
9	Otitis media aguda	H65.0-H65.1	108	3.32
10	Amebiasis intestinal	A06.0-A06.3, A06.9	77	2.36
	Resto de Diagnosticos	Resto de Diagnosticos	448	13.75
	<b>TOTAL</b>		<b>6,580</b>	
	<b>Población municipal de 10 a 19 años (SSM) 2018:</b>		<b>32,574</b>	

## 10 Principales causas de morbilidad 2018, de 10 a 19 años (Tasa X 1000 hab.) 008 Emiliano Zapata

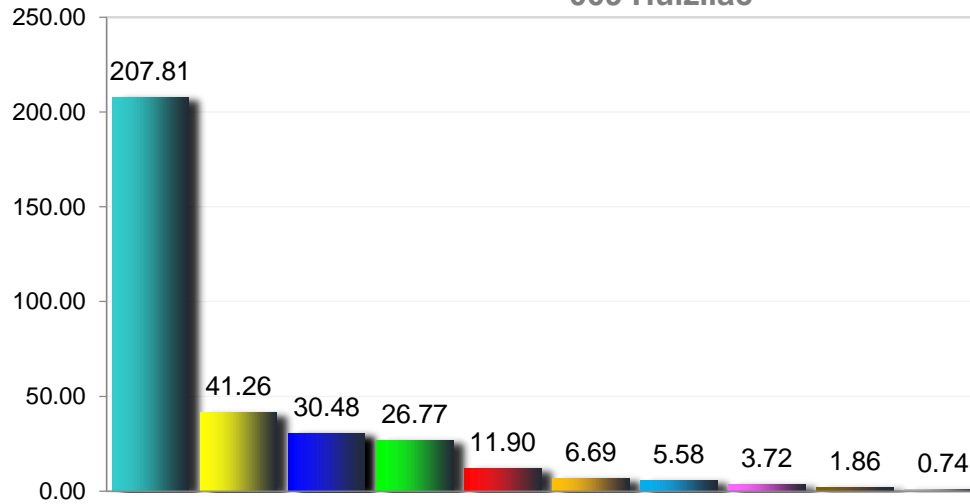


- Infecciones respiratorias agudas
- Infección de vías urinarias
- Infecciones intestinales por otros organismos y las mal definidas
- Vulvovaginitis
- Úlceras, gastritis y duodenitis
- Otitis media aguda
- Candidiasis urogenital
- Intoxicación por picadura de alacrán
- Obesidad
- Gingivitis y enfermedad periodontal

### Morbilidad de 10 a 19 años del municipio de 008 Emiliano Zapata , 2018

No.	PADECIMIENTO	CLAVE CIE10	CASOS	
			NÚM.	TASA *
1	Infecciones respiratorias agudas	J00-J06, J20, J21 excepto J02.0 y J03.0	716	79.59
2	Infección de vías urinarias	N30, N34, N39.0	172	19.12
3	Infecciones intestinales por otros organismos y las mal definidas	A04, A08-A09 excepto A08.0	171	19.01
4	Vulvovaginitis	N76	62	6.89
5	Úlceras, gastritis y duodenitis	K25-K29	46	5.11
6	Otitis media aguda	H65.0-H65.1	28	3.11
7	Candidiasis urogenital	B37.3-B37.4	20	2.22
8	Intoxicación por picadura de alacrán	T63.2, X22	17	1.89
9	Obesidad	E66	13	1.45
10	Gingivitis y enfermedad periodontal	K05	13	1.45
	Resto de Diagnosticos	Resto de Diagnosticos	46	5.11
	<b>TOTAL</b>		<b>1,304</b>	
	<b>Población municipal de 10 a 19 años (SSM) 2018:</b>		<b>8,996</b>	

## 10 Principales causas de morbilidad 2018, de 10 a 19 años (Tasa X 1000 hab.) 009 Huizilac

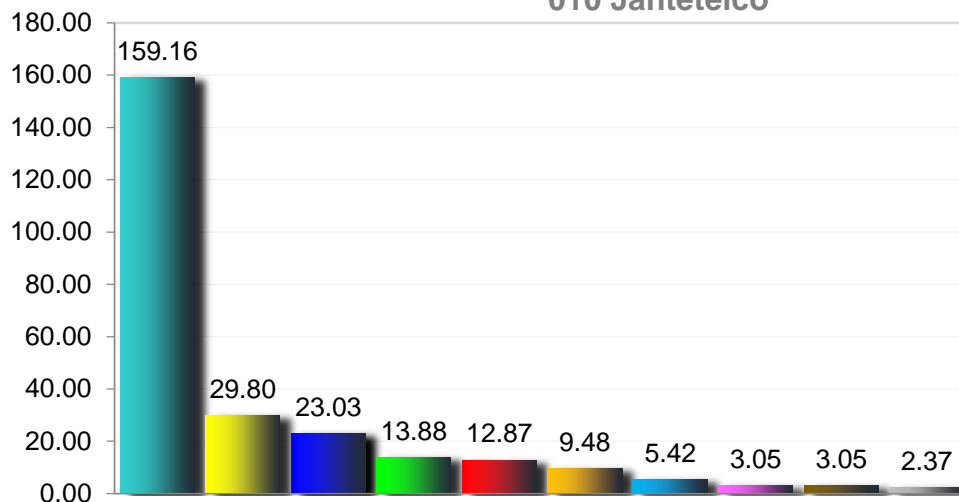


- Infecciones respiratorias agudas
- Infecciones intestinales por otros organismos y las mal definidas
- Infección de vías urinarias
- Gingivitis y enfermedad periodontal
- Influenza
- Vulvovaginitis
- Otitis media aguda
- Conjuntivitis
- Úlceras, gastritis y duodenitis
- Varicela

### Morbilidad de 10 a 19 años del municipio de 009 Huizilac , 2018

No.	PADECIMIENTO	CLAVE CIE10	CASOS	
			NÚM.	TASA *
1	Infecciones respiratorias agudas	J00-J06, J20, J21 excepto J02.0 y J03.0	559	207.81
2	Infecciones intestinales por otros organismos y las mal definidas	A04, A08-A09 excepto A08.0	111	41.26
3	Infección de vías urinarias	N30, N34, N39.0	82	30.48
4	Gingivitis y enfermedad periodontal	K05	72	26.77
5	Influenza	J09-J11	32	11.90
6	Vulvovaginitis	N76	18	6.69
7	Otitis media aguda	H65.0-H65.1	15	5.58
8	Conjuntivitis	H10	10	3.72
9	Úlceras, gastritis y duodenitis	K25-K29	5	1.86
10	Varicela	B01	2	0.74
	Resto de Diagnosticos	Resto de Diagnosticos	6	2.23
	<b>TOTAL</b>		<b>912</b>	
	<b>Población municipal de 10 a 19 años (SSM) 2018:</b>		<b>2,690</b>	

## 10 Principales causas de morbilidad 2018, de 10 a 19 años (Tasa X 1000 hab.) 010 Jantetelco

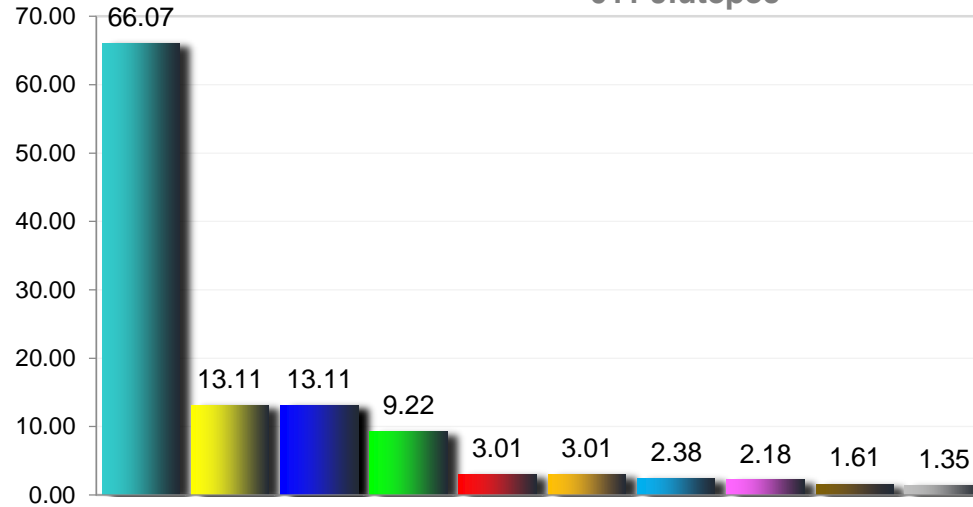


- Infecciones respiratorias agudas
- Infecciones intestinales por otros organismos y las mal definidas
- Gingivitis y enfermedad periodontal
- Infección de vías urinarias
- Úlceras, gastritis y duodenitis
- Otitis media aguda
- Vulvovaginitis
- Obesidad
- Intoxicación por picadura de alacrán
- Conjuntivitis

### Morbilidad de 10 a 19 años del municipio de 010 Jantetelco , 2018

No.	PADECIMIENTO	CLAVE CIE10	CASOS	
			NÚM.	TASA *
1	Infecciones respiratorias agudas	J00-J06, J20, J21 excepto J02.0 y J03.0	470	159.16
2	Infecciones intestinales por otros organismos y las mal definidas	A04, A08-A09 excepto A08.0	88	29.80
3	Gingivitis y enfermedad periodontal	K05	68	23.03
4	Infección de vías urinarias	N30, N34, N39.0	41	13.88
5	Úlceras, gastritis y duodenitis	K25-K29	38	12.87
6	Otitis media aguda	H65.0-H65.1	28	9.48
7	Vulvovaginitis	N76	16	5.42
8	Obesidad	E66	9	3.05
9	Intoxicación por picadura de alacrán	T63.2, X22	9	3.05
10	Conjuntivitis	H10	7	2.37
	Resto de Diagnosticos	Resto de Diagnosticos	13	4.40
<b>TOTAL</b>			<b>787</b>	
Población municipal de 10 a 19 años (SSM) 2018:			2,953	

## 10 Principales causas de morbilidad 2018, de 10 a 19 años (Tasa X 1000 hab.) 011 Jiutepec



- Infecciones respiratorias agudas
- Gingivitis y enfermedad periodontal
- Infección de vías urinarias
- Infecciones intestinales por otros organismos y las mal definidas
- Úlceras, gastritis y duodenitis
- Vulvovaginitis
- Otitis media aguda
- Intoxicación por picadura de alacrán
- Conjuntivitis
- Obesidad

### Morbilidad de 10 a 19 años del municipio de 011 Jiutepec , 2018

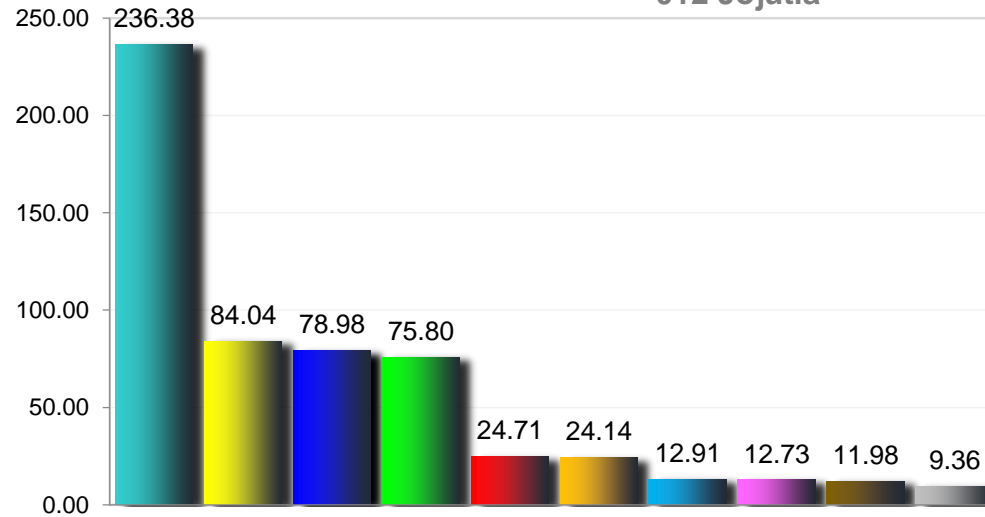
No.	PADECIMIENTO	CLAVE CIE10	CASOS	
			NÚM.	TASA *
1	Infecciones respiratorias agudas	J00-J06, J20, J21 excepto J02.0 y J03.0	1,275	66.07
2	Gingivitis y enfermedad periodontal	K05	253	13.11
3	Infección de vías urinarias	N30, N34, N39.0	253	13.11
4	Infecciones intestinales por otros organismos y las mal definidas	A04, A08-A09 excepto A08.0	178	9.22
5	Úlceras, gastritis y duodenitis	K25-K29	58	3.01
6	Vulvovaginitis	N76	58	3.01
7	Otitis media aguda	H65.0-H65.1	46	2.38
8	Intoxicación por picadura de alacrán	T63.2, X22	42	2.18
9	Conjuntivitis	H10	31	1.61
10	Obesidad	E66	26	1.35
	Resto de Diagnosticos	Resto de Diagnosticos	95	4.92
<b>TOTAL</b>			<b>2,315</b>	
Población municipal de 10 a 19 años (SSM) 2018:			19,298	

Fuente: Sistema Único de Vigilancia Epidemiológica (SUIVE) cierre 2018 del 01 al 31 de diciembre, incluye solo casos SSM.  
Proyección de Población 2018, CONAPO-DGIS. Consultado Abril 2019. \* Tasa por 1,000 habitantes.  
Fecha de consulta: Abril 2019. Fecha de Actualización: Abril 2019.. Elaboró: Departamento de Evaluación

Diagnóstico Estatal de Salud  
D.R. © Servicios de Salud de Morelos 2019, México.



## 10 Principales causas de morbilidad 2018, de 10 a 19 años (Tasa X 1000 hab.) 012 Jojutla



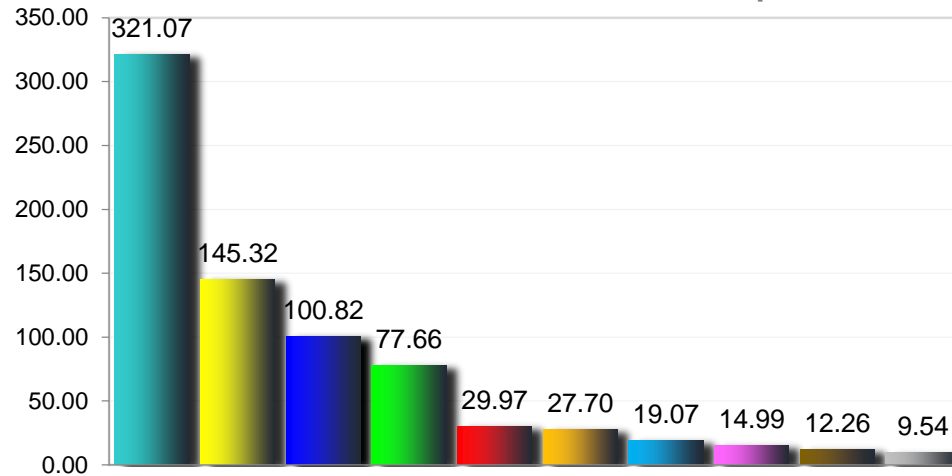
- Infecciones respiratorias agudas
- Infecciones intestinales por otros organismos y las mal definidas
- Infección de vías urinarias
- Intoxicación por picadura de alacrán
- Úlceras, gastritis y duodenitis
- Violencia intrafamiliar
- Conjuntivitis
- Otitis media aguda
- Vulvovaginitis
- Gingivitis y enfermedad periodontal

### Morbilidad de 10 a 19 años del municipio de 012 Jojutla , 2018

No.	PADECIMIENTO	CLAVE CIE10	CASOS	
			NÚM.	TASA *
1	Infecciones respiratorias agudas	J00-J06, J20, J21 excepto J02.0 y J03.0	1,263	236.38
2	Infecciones intestinales por otros organismos y las mal definidas	A04, A08-A09 excepto A08.0	449	84.04
3	Infección de vías urinarias	N30, N34, N39.0	422	78.98
4	Intoxicación por picadura de alacrán	T63.2, X22	405	75.80
5	Úlceras, gastritis y duodenitis	K25-K29	132	24.71
6	Violencia intrafamiliar	Y07.0-Y07.2	129	24.14
7	Conjuntivitis	H10	69	12.91
8	Otitis media aguda	H65.0-H65.1	68	12.73
9	Vulvovaginitis	N76	64	11.98
10	Gingivitis y enfermedad periodontal	K05	50	9.36
	Resto de Diagnosticos	Resto de Diagnosticos	223	41.74
<b>TOTAL</b>			<b>3,274</b>	
Población municipal de 10 a 19 años (SSM) 2018:			<b>5,343</b>	

Fuente: Sistema Único de Vigilancia Epidemiológica (SUIVE) cierre 2018 del 01 al 31 de diciembre, incluye solo casos SSM.  
Proyección de Población 2018, CONAPO-DGIS. Consultado Abril 2019. \* Tasa por 1,000 habitantes.  
Fecha de consulta: Abril 2019. Fecha de Actualización: Abril 2019.. Elaboró: Departamento de Evaluación

## 10 Principales causas de morbilidad 2018, de 10 a 19 años (Tasa X 1000 hab.) 013 Jonacatepec



- Infecciones respiratorias agudas
- Intoxicación por picadura de alacrán
- Infecciones intestinales por otros organismos y las mal definidas
- Infección de vías urinarias
- Gingivitis y enfermedad periodontal
- Úlceras, gastritis y duodenitis
- Otitis media aguda
- Asma
- Conjuntivitis
- Vulvovaginitis

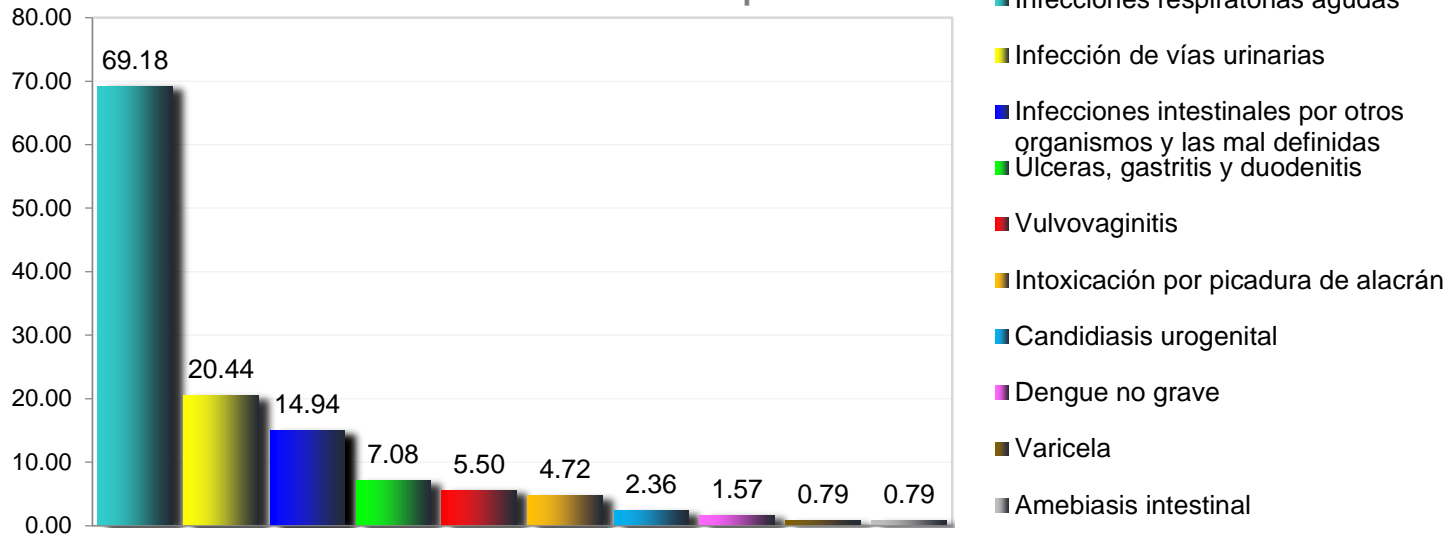
### Morbilidad de 10 a 19 años del municipio de 013 Jonacatepec , 2018

No.	PADECIMIENTO	CLAVE CIE10	CASOS	
			NÚM.	TASA *
1	Infecciones respiratorias agudas	J00-J06, J20, J21 excepto J02.0 y J03.0	707	321.07
2	Intoxicación por picadura de alacrán	T63.2, X22	320	145.32
3	Infecciones intestinales por otros organismos y las mal definidas	A04, A08-A09 excepto A08.0	222	100.82
4	Infección de vías urinarias	N30, N34, N39.0	171	77.66
5	Gingivitis y enfermedad periodontal	K05	66	29.97
6	Úlceras, gastritis y duodenitis	K25-K29	61	27.70
7	Otitis media aguda	H65.0-H65.1	42	19.07
8	Asma	J45, J46	33	14.99
9	Conjuntivitis	H10	27	12.26
10	Vulvovaginitis	N76	21	9.54
	Resto de Diagnosticos	Resto de Diagnosticos	77	34.97
<b>TOTAL</b>			<b>1,747</b>	
Población municipal de 10 a 19 años (SSM) 2018:			<b>2,202</b>	

Fuente: Sistema Único de Vigilancia Epidemiológica (SUIVE) cierre 2018 del 01 al 31 de diciembre, incluye solo casos SSM.  
Proyección de Población 2018, CONAPO-DGIS. Consultado Abril 2019. \* Tasa por 1,000 habitantes.  
Fecha de consulta: Abril 2019. Fecha de Actualización: Abril 2019.. Elaboró: Departamento de Evaluación

Diagnóstico Estatal de Salud  
D.R. © Servicios de Salud de Morelos 2019, México.

## 10 Principales causas de morbilidad 2018, de 10 a 19 años (Tasa X 1000 hab.) 014 Mazatepec



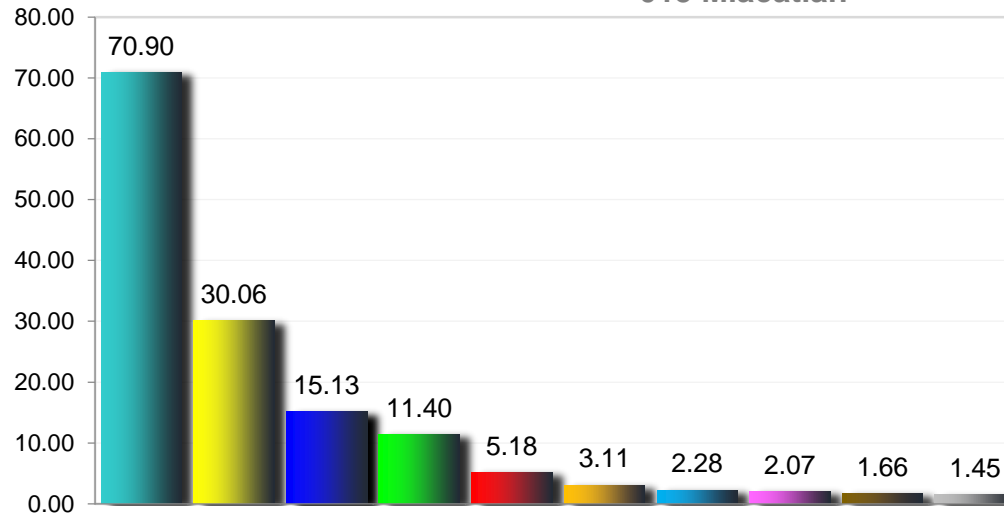
### Morbilidad de 10 a 19 años del municipio de 014 Mazatepec , 2018

No.	PADECIMIENTO	CLAVE CIE10	CASOS	
			NÚM.	TASA *
1	Infecciones respiratorias agudas	J00-J06, J20, J21 excepto J02.0 y J03.0	88	69.18
2	Infección de vías urinarias	N30, N34, N39.0	26	20.44
3	Infecciones intestinales por otros organismos y las mal definidas	A04, A08-A09 excepto A08.0	19	14.94
4	Úlceras, gastritis y duodenitis	K25-K29	9	7.08
5	Vulvovaginitis	N76	7	5.50
6	Intoxicación por picadura de alacrán	T63.2, X22	6	4.72
7	Candidiasis urogenital	B37.3-B37.4	3	2.36
8	Dengue no grave	A90	2	1.57
9	Varicela	B01	1	0.79
10	Amebiasis intestinal	A06.0-A06.3, A06.9	1	0.79
	Resto de Diagnosticos	Resto de Diagnosticos	3	2.36
<b>TOTAL</b>			<b>165</b>	
Población municipal de 10 a 19 años (SSM) 2018:			1,272	

Fuente: Sistema Único de Vigilancia Epidemiológica (SUIVE) cierre 2018 del 01 al 31 de diciembre, incluye solo casos SSM.  
Proyección de Población 2018, CONAPO-DGIS. Consultado Abril 2019. \* Tasa por 1,000 habitantes.  
Fecha de consulta: Abril 2019. Fecha de Actualización: Abril 2019.. Elaboró: Departamento de Evaluación

Diagnóstico Estatal de Salud  
D.R.© Servicios de Salud de Morelos 2019, México.

## 10 Principales causas de morbilidad 2018, de 10 a 19 años (Tasa X 1000 hab.) 015 Miacatlán

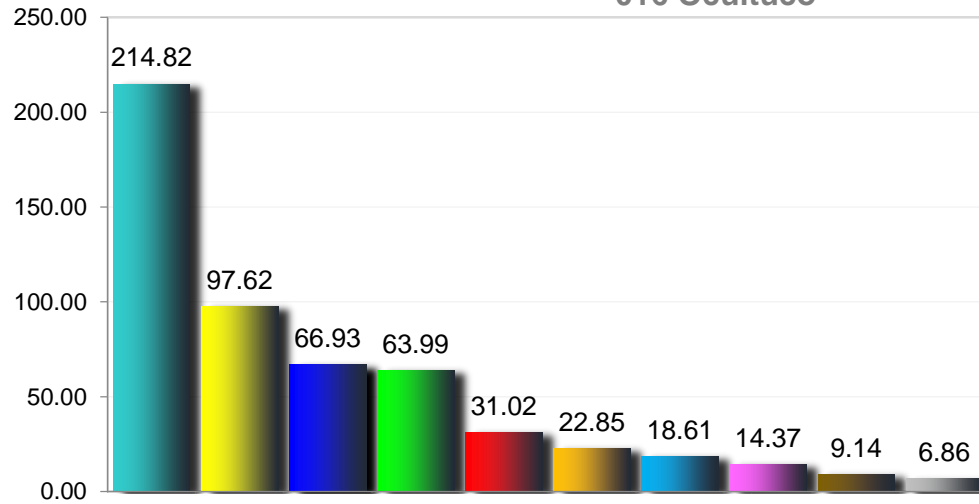


- Infecciones respiratorias agudas
- Gingivitis y enfermedad periodontal
- Infecciones intestinales por otros organismos y las mal definidas
- Infección de vías urinarias
- Intoxicación por picadura de alacrán
- Vulvovaginitis
- Úlceras, gastritis y duodenitis
- Otitis media aguda
- Candidiasis urogenital
- Conjuntivitis

### Morbilidad de 10 a 19 años del municipio de 015 Miacatlán , 2018

No.	PADECIMIENTO	CLAVE CIE10	CASOS	
			NÚM.	TASA *
1	Infecciones respiratorias agudas	J00-J06, J20, J21 excepto J02.0 y J03.0	342	70.90
2	Gingivitis y enfermedad periodontal	K05	145	30.06
3	Infecciones intestinales por otros organismos y las mal definidas	A04, A08-A09 excepto A08.0	73	15.13
4	Infección de vías urinarias	N30, N34, N39.0	55	11.40
5	Intoxicación por picadura de alacrán	T63.2, X22	25	5.18
6	Vulvovaginitis	N76	15	3.11
7	Úlceras, gastritis y duodenitis	K25-K29	11	2.28
8	Otitis media aguda	H65.0-H65.1	10	2.07
9	Candidiasis urogenital	B37.3-B37.4	8	1.66
10	Conjuntivitis	H10	7	1.45
	Resto de Diagnosticos	Resto de Diagnosticos	11	2.28
<b>TOTAL</b>			<b>702</b>	
<b>Población municipal de 10 a 19 años (SSM) 2018:</b>			<b>4,824</b>	

## 10 Principales causas de morbilidad 2018, de 10 a 19 años (Tasa X 1000 hab.) 016 Ocuituco



- Infecciones respiratorias agudas
- Infección de vías urinarias
- Gingivitis y enfermedad periodontal
- Infecciones intestinales por otros organismos y las mal definidas
- Intoxicación por picadura de alacrán
- Depresión
- Vulvovaginitis
- Úlceras, gastritis y duodenitis
- Otitis media aguda
- Obesidad

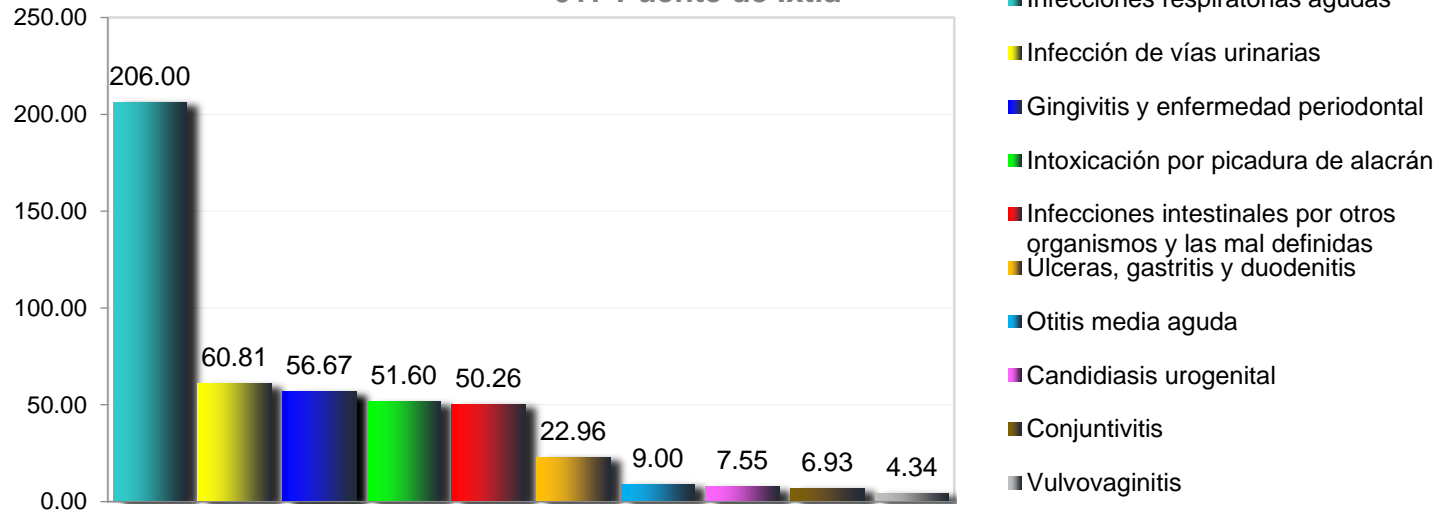
### Morbilidad de 10 a 19 años del municipio de 016 Ocuituco , 2018

No.	PADECIMIENTO	CLAVE CIE10	CASOS	
			NÚM.	TASA *
1	Infecciones respiratorias agudas	J00-J06, J20, J21 excepto J02.0 y J03.0	658	214.82
2	Infección de vías urinarias	N30, N34, N39.0	299	97.62
3	Gingivitis y enfermedad periodontal	K05	205	66.93
4	Infecciones intestinales por otros organismos y las mal definidas	A04, A08-A09 excepto A08.0	196	63.99
5	Intoxicación por picadura de alacrán	T63.2, X22	95	31.02
6	Depresión	F32	70	22.85
7	Vulvovaginitis	N76	57	18.61
8	Úlceras, gastritis y duodenitis	K25-K29	44	14.37
9	Otitis media aguda	H65.0-H65.1	28	9.14
10	Obesidad	E66	21	6.86
	Resto de Diagnosticos	Resto de Diagnosticos	81	26.44
<b>TOTAL</b>			<b>1,754</b>	
Población municipal de 10 a 19 años (SSM) 2018:			<b>3,063</b>	

Fuente: Sistema Único de Vigilancia Epidemiológica (SUIVE) cierre 2018 del 01 al 31 de diciembre, incluye solo casos SSM.  
Proyección de Población 2018, CONAPO-DGIS. Consultado Abril 2019. \* Tasa por 1,000 habitantes.  
Fecha de consulta: Abril 2019. Fecha de Actualización: Abril 2019.. Elaboró: Departamento de Evaluación

Diagnóstico Estatal de Salud  
D.R. © Servicios de Salud de Morelos 2019, México.

## 10 Principales causas de morbilidad 2018, de 10 a 19 años (Tasa X 1000 hab.) 017 Puente de Ixtla



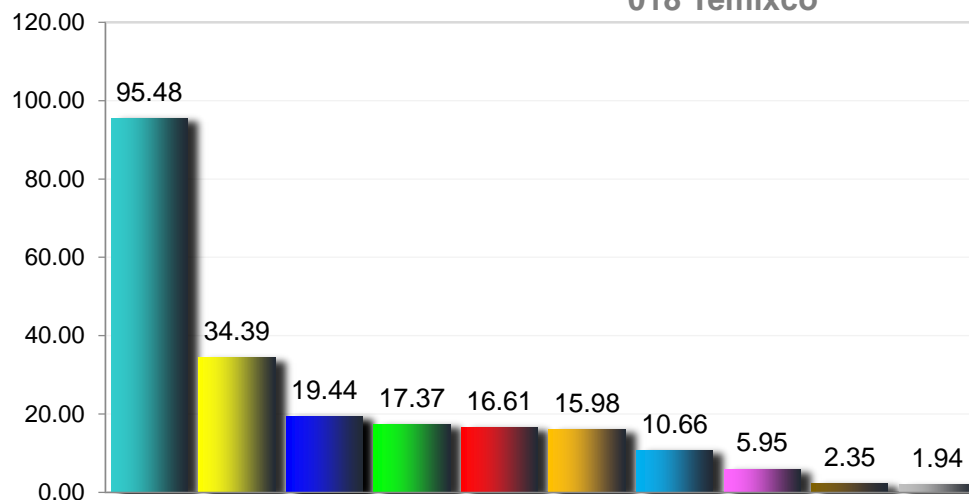
### Morbilidad de 10 a 19 años del municipio de 017 Puente de Ixtla , 2018

No.	PADECIMIENTO	CLAVE CIE10	CASOS	
			NÚM.	TASA *
1	Infecciones respiratorias agudas	J00-J06, J20, J21 excepto J02.0 y J03.0	1,992	206.00
2	Infección de vías urinarias	N30, N34, N39.0	588	60.81
3	Gingivitis y enfermedad periodontal	K05	548	56.67
4	Intoxicación por picadura de alacrán	T63.2, X22	499	51.60
5	Infecciones intestinales por otros organismos y las mal definidas	A04, A08-A09 excepto A08.0	486	50.26
6	Úlceras, gastritis y duodenitis	K25-K29	222	22.96
7	Otitis media aguda	H65.0-H65.1	87	9.00
8	Candidiasis urogenital	B37.3-B37.4	73	7.55
9	Conjuntivitis	H10	67	6.93
10	Vulvovaginitis	N76	42	4.34
	Resto de Diagnosticos	Resto de Diagnosticos	214	22.13
<b>TOTAL</b>			<b>4,818</b>	
Población municipal de 10 a 19 años (SSM) 2018:			9,670	

Fuente: Sistema Único de Vigilancia Epidemiológica (SUIVE) cierre 2018 del 01 al 31 de diciembre, incluye solo casos SSM.  
Proyección de Población 2018, CONAPO-DGIS. Consultado Abril 2019. \* Tasa por 1,000 habitantes.  
Fecha de consulta: Abril 2019. Fecha de Actualización: Abril 2019.. Elaboró: Departamento de Evaluación

Diagnóstico Estatal de Salud  
D.R. © Servicios de Salud de Morelos 2019, México.

## 10 Principales causas de morbilidad 2018, de 10 a 19 años (Tasa X 1000 hab.) 018 Temixco



- Infecciones respiratorias agudas
- Infección de vías urinarias
- Infecciones intestinales por otros organismos y las mal definidas
- Intoxicación por picadura de alacrán
- Úlceras, gastritis y duodenitis
- Vulvovaginitis
- Gingivitis y enfermedad periodontal
- Otitis media aguda
- Conjuntivitis
- Hepatitis vírica A

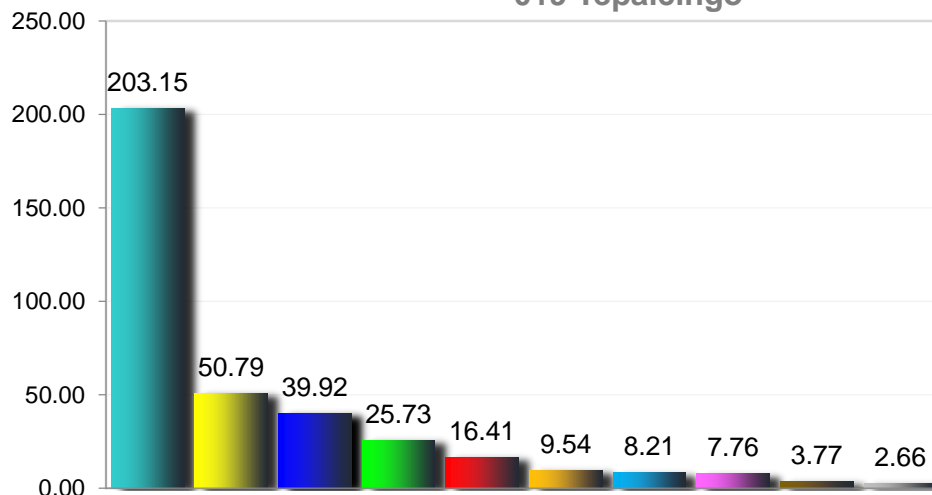
### Morbilidad de 10 a 19 años del municipio de 018 Temixco , 2018

No.	PADECIMIENTO	CLAVE CIE10	CASOS	
			NÚM.	TASA *
1	Infecciones respiratorias agudas	J00-J06, J20, J21 excepto J02.0 y J03.0	1,380	95.48
2	Infección de vías urinarias	N30, N34, N39.0	497	34.39
3	Infecciones intestinales por otros organismos y las mal definidas	A04, A08-A09 excepto A08.0	281	19.44
4	Intoxicación por picadura de alacrán	T63.2, X22	251	17.37
5	Úlceras, gastritis y duodenitis	K25-K29	240	16.61
6	Vulvovaginitis	N76	231	15.98
7	Gingivitis y enfermedad periodontal	K05	154	10.66
8	Otitis media aguda	H65.0-H65.1	86	5.95
9	Conjuntivitis	H10	34	2.35
10	Hepatitis vírica A	B15	28	1.94
	Resto de Diagnosticos	Resto de Diagnosticos	174	12.04
<b>TOTAL</b>			<b>3,356</b>	
Población municipal de 10 a 19 años (SSM) 2018:			14,453	

Fuente: Sistema Único de Vigilancia Epidemiológica (SUIVE) cierre 2018 del 01 al 31 de diciembre, incluye solo casos SSM.  
Proyección de Población 2018, CONAPO-DGIS. Consultado Abril 2019. \* Tasa por 1,000 habitantes.  
Fecha de consulta: Abril 2019. Fecha de Actualización: Abril 2019.. Elaboró: Departamento de Evaluación

Diagnóstico Estatal de Salud  
D.R. © Servicios de Salud de Morelos 2019, México.

## 10 Principales causas de morbilidad 2018, de 10 a 19 años (Tasa X 1000 hab.) 019 Tepalcingo



- Infecciones respiratorias agudas
- Intoxicación por picadura de alacrán
- Infecciones intestinales por otros organismos y las mal definidas
- Infección de vías urinarias
- Úlceras, gastritis y duodenitis
- Gingivitis y enfermedad periodontal
- Conjuntivitis
- Otitis media aguda
- Vulvovaginitis
- Candidiasis urogenital

### Morbilidad de 10 a 19 años del municipio de 019 Tepalcingo , 2018

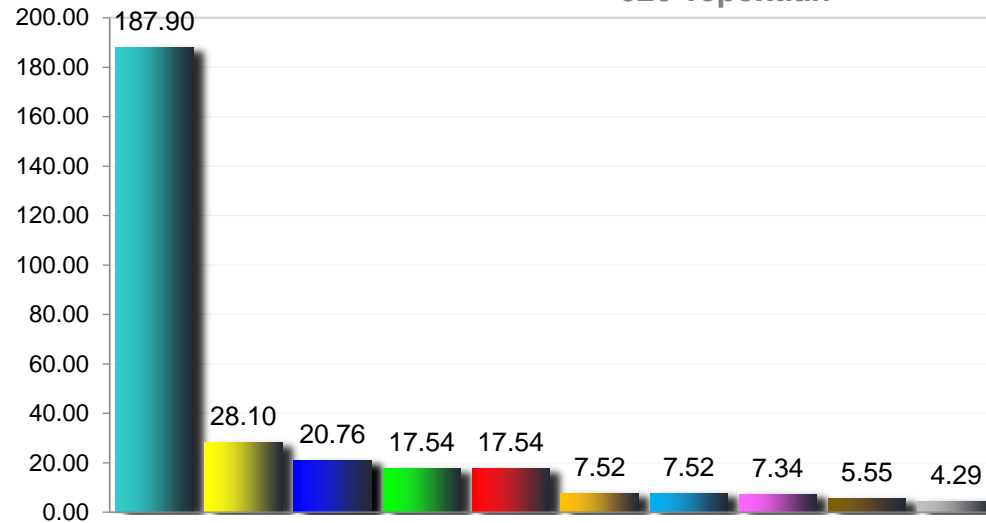
No.	PADECIMIENTO	CLAVE CIE10	CASOS	
			NÚM.	TASA *
1	Infecciones respiratorias agudas	J00-J06, J20, J21 excepto J02.0 y J03.0	916	203.15
2	Intoxicación por picadura de alacrán	T63.2, X22	229	50.79
3	Infecciones intestinales por otros organismos y las mal definidas	A04, A08-A09 excepto A08.0	180	39.92
4	Infección de vías urinarias	N30, N34, N39.0	116	25.73
5	Úlceras, gastritis y duodenitis	K25-K29	74	16.41
6	Gingivitis y enfermedad periodontal	K05	43	9.54
7	Conjuntivitis	H10	37	8.21
8	Otitis media aguda	H65.0-H65.1	35	7.76
9	Vulvovaginitis	N76	17	3.77
10	Candidiasis urogenital	B37.3-B37.4	12	2.66
	Resto de Diagnosticos	Resto de Diagnosticos	63	13.97
<b>TOTAL</b>			<b>1,722</b>	
Población municipal de 10 a 19 años (SSM) 2018:			<b>4,509</b>	

Fuente: Sistema Único de Vigilancia Epidemiológica (SUIVE) cierre 2018 del 01 al 31 de diciembre, incluye solo casos SSM.  
Proyección de Población 2018, CONAPO-DGIS. Consultado Abril 2019. \* Tasa por 1,000 habitantes.  
Fecha de consulta: Abril 2019. Fecha de Actualización: Abril 2019.. Elaboró: Departamento de Evaluación

Diagnóstico Estatal de Salud  
D.R. © Servicios de Salud de Morelos 2019, México.



## 10 Principales causas de morbilidad 2018, de 10 a 19 años (Tasa X 1000 hab.) 020 Tepoztlán



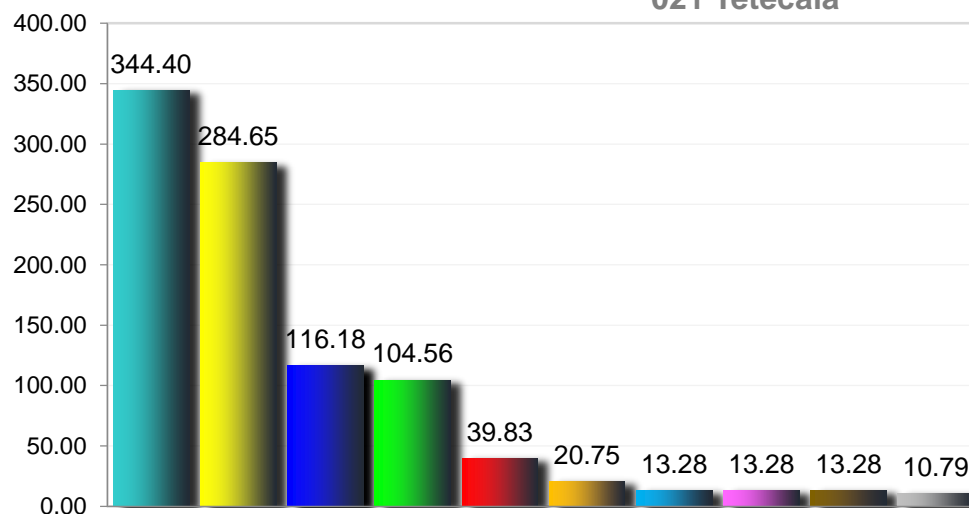
- Infecciones respiratorias agudas
- Infecciones intestinales por otros organismos y las mal definidas
- Intoxicación por picadura de alacrán
- Gingivitis y enfermedad periodontal
- Infección de vías urinarias
- Otitis media aguda
- Úlceras, gastritis y duodenitis
- Vulvovaginitis
- Conjuntivitis
- Obesidad

### Morbilidad de 10 a 19 años del municipio de 020 Tepoztlán , 2018

No.	PADECIMIENTO	CLAVE CIE10	CASOS	
			NÚM.	TASA *
1	Infecciones respiratorias agudas	J00-J06, J20, J21 excepto J02.0 y J03.0	1,050	187.90
2	Infecciones intestinales por otros organismos y las mal definidas	A04, A08-A09 excepto A08.0	157	28.10
3	Intoxicación por picadura de alacrán	T63.2, X22	116	20.76
4	Gingivitis y enfermedad periodontal	K05	98	17.54
5	Infección de vías urinarias	N30, N34, N39.0	98	17.54
6	Otitis media aguda	H65.0-H65.1	42	7.52
7	Úlceras, gastritis y duodenitis	K25-K29	42	7.52
8	Vulvovaginitis	N76	41	7.34
9	Conjuntivitis	H10	31	5.55
10	Obesidad	E66	24	4.29
	Resto de Diagnosticos	Resto de Diagnosticos	32	5.73
<b>TOTAL</b>			<b>1,731</b>	
Población municipal de 10 a 19 años (SSM) 2018:			<b>5,588</b>	

Fuente: Sistema Único de Vigilancia Epidemiológica (SUIVE) cierre 2018 del 01 al 31 de diciembre, incluye solo casos SSM.  
Proyección de Población 2018, CONAPO-DGIS. Consultado Abril 2019. \* Tasa por 1,000 habitantes.  
Fecha de consulta: Abril 2019. Fecha de Actualización: Abril 2019.. Elaboró: Departamento de Evaluación

## 10 Principales causas de morbilidad 2018, de 10 a 19 años (Tasa X 1000 hab.) 021 Tetecala

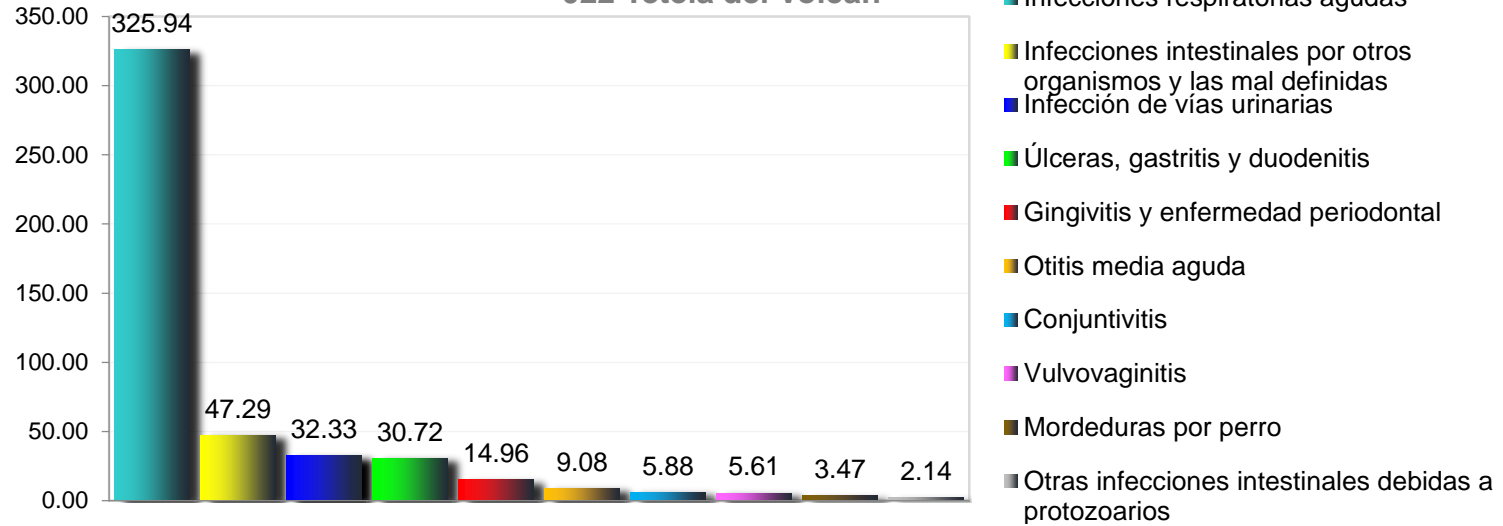


- Intoxicación por picadura de alacrán
- Infecciones respiratorias agudas
- Infecciones intestinales por otros organismos y las mal definidas
- Infección de vías urinarias
- Úlceras, gastritis y duodenitis
- Otitis media aguda
- Obesidad
- Vulvovaginitis
- Violencia intrafamiliar
- Hepatitis vírica A

### Morbilidad de 10 a 19 años del municipio de 021 Tetecala , 2018

No.	PADECIMIENTO	CLAVE CIE10	CASOS	
			NÚM.	TASA *
1	Intoxicación por picadura de alacrán	T63.2, X22	415	344.40
2	Infecciones respiratorias agudas	J00-J06, J20, J21 excepto J02.0 y J03.0	343	284.65
3	Infecciones intestinales por otros organismos y las mal definidas	A04, A08-A09 excepto A08.0	140	116.18
4	Infección de vías urinarias	N30, N34, N39.0	126	104.56
5	Úlceras, gastritis y duodenitis	K25-K29	48	39.83
6	Otitis media aguda	H65.0-H65.1	25	20.75
7	Obesidad	E66	16	13.28
8	Vulvovaginitis	N76	16	13.28
9	Violencia intrafamiliar	Y07.0-Y07.2	16	13.28
10	Hepatitis vírica A	B15	13	10.79
	Resto de Diagnosticos	Resto de Diagnosticos	78	64.73
	<b>TOTAL</b>		<b>1,236</b>	
	<b>Población municipal de 10 a 19 años (SSM) 2018:</b>		<b>1,205</b>	

## 10 Principales causas de morbilidad 2018, de 10 a 19 años (Tasa X 1000 hab.) 022 Tetela del Volcán

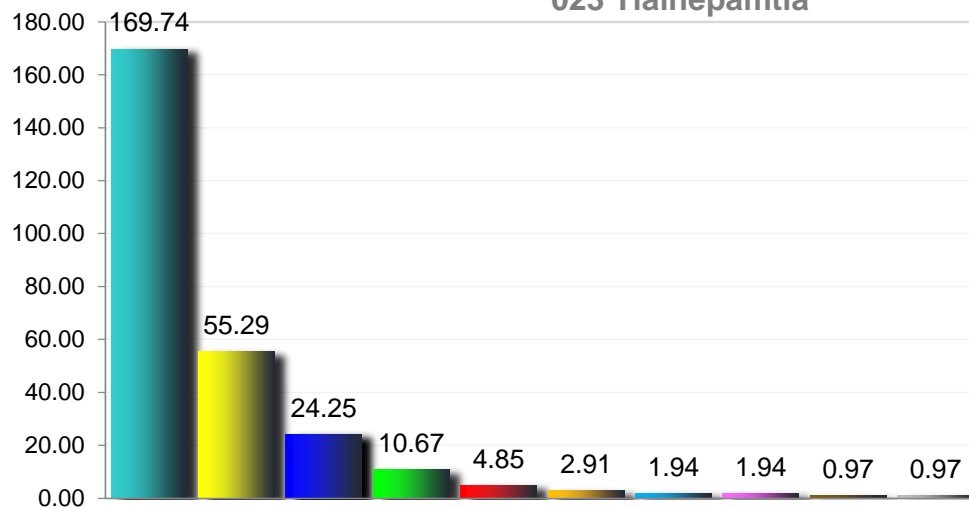


### Morbilidad de 10 a 19 años del municipio de 022 Tetela del Volcán , 2018

No.	PADECIMIENTO	CLAVE CIE10	CASOS	
			NÚM.	TASA *
1	Infecciones respiratorias agudas	J00-J06, J20, J21 excepto J02.0 y J03.0	1,220	325.94
2	Infecciones intestinales por otros organismos y las mal definidas	A04, A08-A09 excepto A08.0	177	47.29
3	Infección de vías urinarias	N30, N34, N39.0	121	32.33
4	Úlceras, gastritis y duodenitis	K25-K29	115	30.72
5	Gingivitis y enfermedad periodontal	K05	56	14.96
6	Otitis media aguda	H65.0-H65.1	34	9.08
7	Conjuntivitis	H10	22	5.88
8	Vulvovaginitis	N76	21	5.61
9	Mordeduras por perro	W54	13	3.47
10	Otras infecciones intestinales debidas a protozoarios	A07.0, A07.2, A07.9	8	2.14
	Resto de Diagnosticos	Resto de Diagnosticos	44	11.76
<b>TOTAL</b>			<b>1,831</b>	
Población municipal de 10 a 19 años (SSM) 2018:			<b>3,743</b>	

Fuente: Sistema Único de Vigilancia Epidemiológica (SUIVE) cierre 2018 del 01 al 31 de diciembre, incluye solo casos SSM.  
Proyección de Población 2018, CONAPO-DGIS. Consultado Abril 2019. \* Tasa por 1,000 habitantes.  
Fecha de consulta: Abril 2019. Fecha de Actualización: Abril 2019.. Elaboró: Departamento de Evaluación

## 10 Principales causas de morbilidad 2018, de 10 a 19 años (Tasa X 1000 hab.) 023 Tlalnepantla

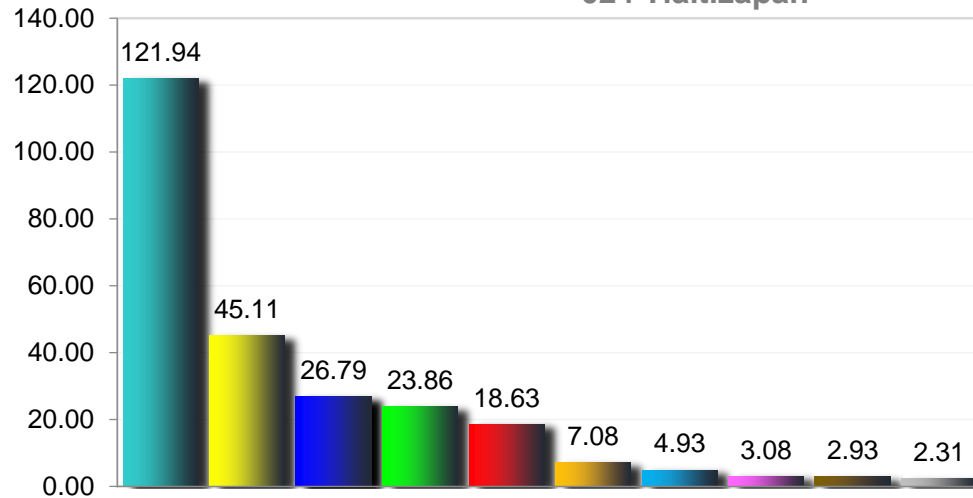


- Infecciones respiratorias agudas
- Infecciones intestinales por otros organismos y las mal definidas
- Infección de vías urinarias
- Vulvovaginitis
- Úlceras, gastritis y duodenitis
- Violencia intrafamiliar
- Otitis media aguda
- Conjuntivitis
- Obesidad
- Candidiasis urogenital

### Morbilidad de 10 a 19 años del municipio de 023 Tlalnepantla , 2018

No.	PADECIMIENTO	CLAVE CIE10	CASOS	
			NÚM.	TASA *
1	Infecciones respiratorias agudas	J00-J06, J20, J21 excepto J02.0 y J03.0	175	169.74
2	Infecciones intestinales por otros organismos y las mal definidas	A04, A08-A09 excepto A08.0	57	55.29
3	Infección de vías urinarias	N30, N34, N39.0	25	24.25
4	Vulvovaginitis	N76	11	10.67
5	Úlceras, gastritis y duodenitis	K25-K29	5	4.85
6	Violencia intrafamiliar	Y07.0-Y07.2	3	2.91
7	Otitis media aguda	H65.0-H65.1	2	1.94
8	Conjuntivitis	H10	2	1.94
9	Obesidad	E66	1	0.97
10	Candidiasis urogenital	B37.3-B37.4	1	0.97
	Resto de Diagnosticos	Resto de Diagnosticos	3	2.91
<b>TOTAL</b>			<b>285</b>	
<b>Población municipal de 10 a 19 años (SSM) 2018:</b>			<b>1,031</b>	

## 10 Principales causas de morbilidad 2018, de 10 a 19 años (Tasa X 1000 hab.) 024 Tlaltizapan

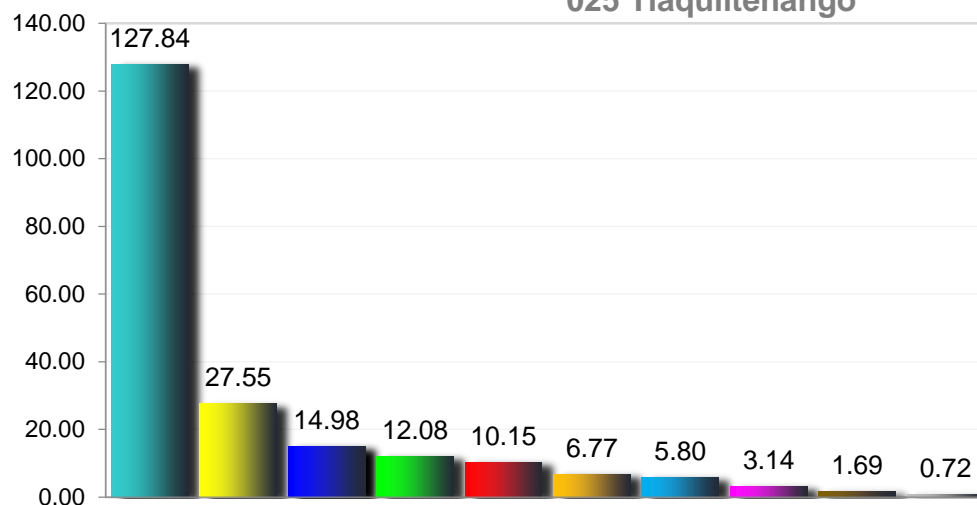


- Infecciones respiratorias agudas
- Gingivitis y enfermedad periodontal
- Infecciones intestinales por otros organismos y las mal definidas
- Infección de vías urinarias
- Intoxicación por picadura de alacrán
- Úlceras, gastritis y duodenitis
- Otitis media aguda
- Violencia intrafamiliar
- Hepatitis vírica A
- Conjuntivitis

### Morbilidad de 10 a 19 años del municipio de 024 Tlaltizapán, 2018

No.	PADECIMIENTO	CLAVE CIE10	CASOS	
			NÚM.	TASA *
1	Infecciones respiratorias agudas	J00-J06, J20, J21 excepto J02.0 y J03.0	792	121.94
2	Gingivitis y enfermedad periodontal	K05	293	45.11
3	Infecciones intestinales por otros organismos y las mal definidas	A04, A08-A09 excepto A08.0	174	26.79
4	Infección de vías urinarias	N30, N34, N39.0	155	23.86
5	Intoxicación por picadura de alacrán	T63.2, X22	121	18.63
6	Úlceras, gastritis y duodenitis	K25-K29	46	7.08
7	Otitis media aguda	H65.0-H65.1	32	4.93
8	Violencia intrafamiliar	Y07.0-Y07.2	20	3.08
9	Hepatitis vírica A	B15	19	2.93
10	Conjuntivitis	H10	15	2.31
	Resto de Diagnosticos	Resto de Diagnosticos	73	11.24
	<b>TOTAL</b>		<b>1,740</b>	
	<b>Población municipal de 10 a 19 años (SSM) 2018:</b>		<b>6,495</b>	

## 10 Principales causas de morbilidad 2018, de 10 a 19 años (Tasa X 1000 hab.) 025 Tlaquiltenango



- Infecciones respiratorias agudas
- Infecciones intestinales por otros organismos y las mal definidas
- Infección de vías urinarias
- Intoxicación por picadura de alacrán
- Gingivitis y enfermedad periodontal
- Conjuntivitis
- Otitis media aguda
- Vulvovaginitis
- Úlceras, gastritis y duodenitis
- Candidiasis urogenital

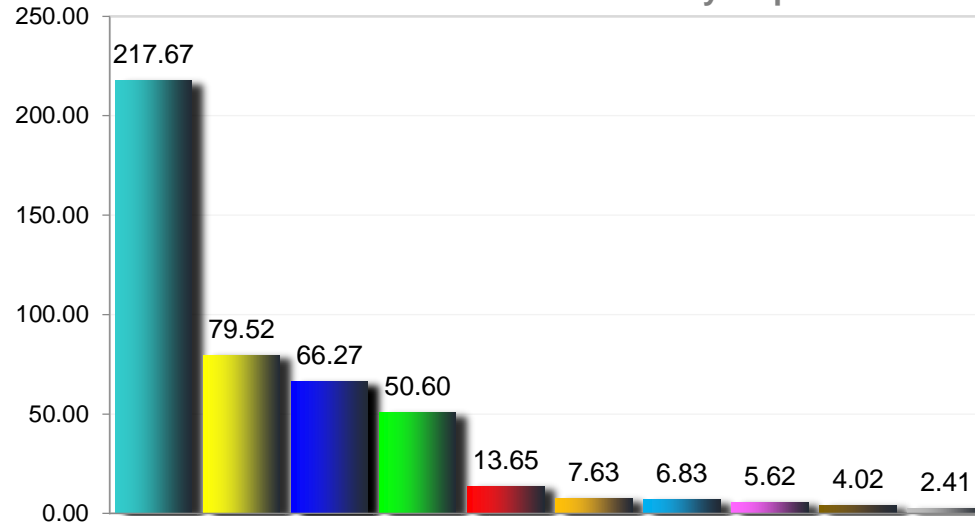
### Morbilidad de 10 a 19 años del municipio de 025 Tlaquiltenango, 2018

No.	PADECIMIENTO	CLAVE CIE10	CASOS	
			NÚM.	TASA *
1	Infecciones respiratorias agudas	J00-J06, J20, J21 excepto J02.0 y J03.0	529	127.84
2	Infecciones intestinales por otros organismos y las mal definidas	A04, A08-A09 excepto A08.0	114	27.55
3	Infección de vías urinarias	N30, N34, N39.0	62	14.98
4	Intoxicación por picadura de alacrán	T63.2, X22	50	12.08
5	Gingivitis y enfermedad periodontal	K05	42	10.15
6	Conjuntivitis	H10	28	6.77
7	Otitis media aguda	H65.0-H65.1	24	5.80
8	Vulvovaginitis	N76	13	3.14
9	Úlceras, gastritis y duodenitis	K25-K29	7	1.69
10	Candidiasis urogenital	B37.3-B37.4	3	0.72
	Resto de Diagnosticos	Resto de Diagnosticos	23	5.56
<b>TOTAL</b>			<b>895</b>	
Población municipal de 10 a 19 años (SSM) 2018:			4,138	

Fuente: Sistema Único de Vigilancia Epidemiológica (SUIVE) cierre 2018 del 01 al 31 de diciembre, incluye solo casos SSM.  
Proyección de Población 2018, CONAPO-DGIS. Consultado Abril 2019. \* Tasa por 1,000 habitantes.  
Fecha de consulta: Abril 2019. Fecha de Actualización: Abril 2019.. Elaboró: Departamento de Evaluación

Diagnóstico Estatal de Salud  
D.R. © Servicios de Salud de Morelos 2019, México.

## 10 Principales causas de morbilidad 2018, de 10 a 19 años (Tasa X 1000 hab.) 026 Tlayacapan



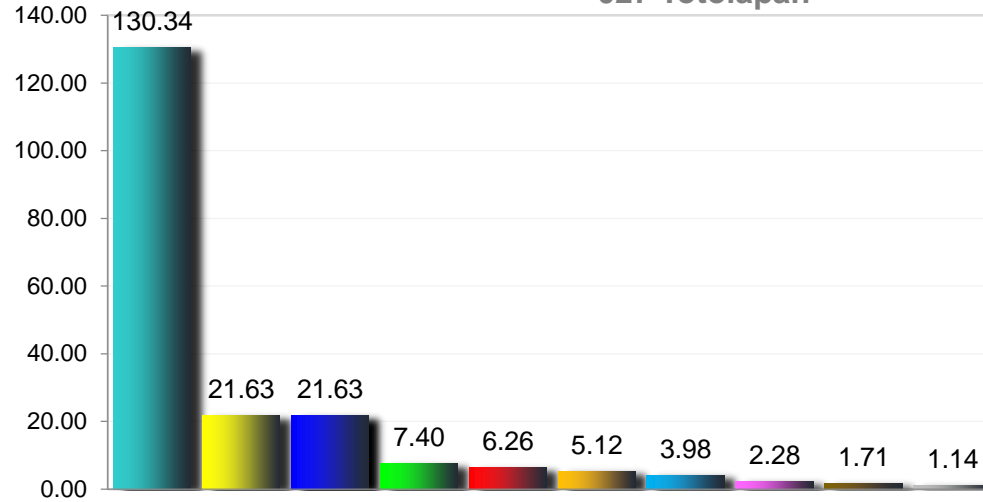
- Infecciones respiratorias agudas
- Infecciones intestinales por otros organismos y las mal definidas
- Intoxicación por picadura de alacrán
- Infección de vías urinarias
- Úlceras, gastritis y duodenitis
- Vulvovaginitis
- Mordeduras por perro
- Otitis media aguda
- Conjuntivitis
- Violencia intrafamiliar

### Morbilidad de 10 a 19 años del municipio de 026 Tlayacapan , 2018

No.	PADECIMIENTO	CLAVE CIE10	CASOS	
			NÚM.	TASA *
1	Infecciones respiratorias agudas	J00-J06, J20, J21 excepto J02.0 y J03.0	542	217.67
2	Infecciones intestinales por otros organismos y las mal definidas	A04, A08-A09 excepto A08.0	198	79.52
3	Intoxicación por picadura de alacrán	T63.2, X22	165	66.27
4	Infección de vías urinarias	N30, N34, N39.0	126	50.60
5	Úlceras, gastritis y duodenitis	K25-K29	34	13.65
6	Vulvovaginitis	N76	19	7.63
7	Mordeduras por perro	W54	17	6.83
8	Otitis media aguda	H65.0-H65.1	14	5.62
9	Conjuntivitis	H10	10	4.02
10	Violencia intrafamiliar	Y07.0-Y07.2	6	2.41
	Resto de Diagnosticos	Resto de Diagnosticos	37	14.86
<b>TOTAL</b>			<b>1,168</b>	
Población municipal de 10 a 19 años (SSM) 2018:			2,490	

Fuente: Sistema Único de Vigilancia Epidemiológica (SUIVE) cierre 2018 del 01 al 31 de diciembre, incluye solo casos SSM.  
Proyección de Población 2018, CONAPO-DGIS. Consultado Abril 2019. \* Tasa por 1,000 habitantes.  
Fecha de consulta: Abril 2019. Fecha de Actualización: Abril 2019.. Elaboró: Departamento de Evaluación

## 10 Principales causas de morbilidad 2018, de 10 a 19 años (Tasa X 1000 hab.) 027 Totolapan



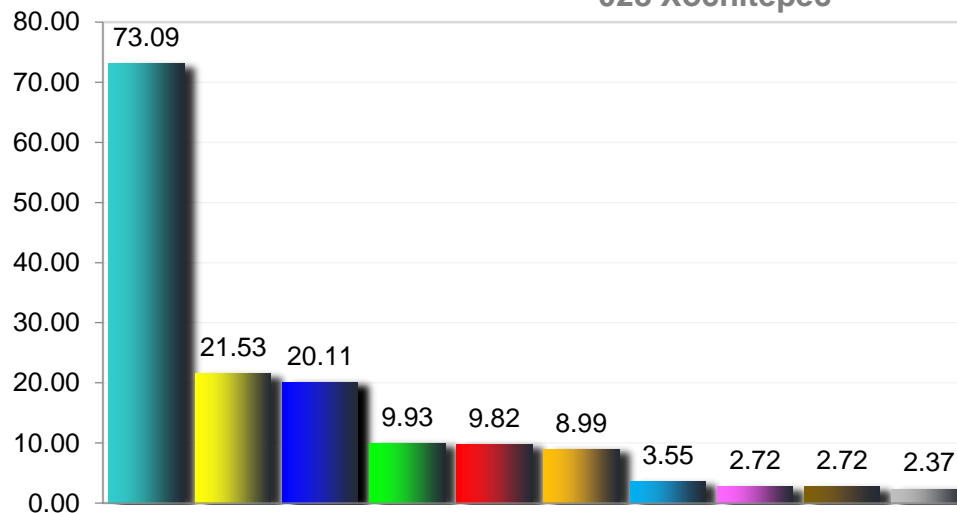
- Infecciones respiratorias agudas
- Infecciones intestinales por otros organismos y las mal definidas
- Infección de vías urinarias
- Vulvovaginitis
- Obesidad
- Intoxicación por picadura de alacrán
- Intoxicación por ponzoña de animales
- Conjuntivitis
- Desnutrición leve
- Varicela

### Morbilidad de 10 a 19 años del municipio de 027 Totolapan , 2018

No.	PADECIMIENTO	CLAVE CIE10	CASOS	
			NÚM.	TASA *
1	Infecciones respiratorias agudas	J00-J06, J20, J21 excepto J02.0 y J03.0	229	130.34
2	Infecciones intestinales por otros organismos y las mal definidas	A04, A08-A09 excepto A08.0	38	21.63
3	Infección de vías urinarias	N30, N34, N39.0	38	21.63
4	Vulvovaginitis	N76	13	7.40
5	Obesidad	E66	11	6.26
6	Intoxicación por picadura de alacrán	T63.2, X22	9	5.12
7	Intoxicación por ponzoña de animales	T63, X21, X27, EXCEPTO T63.2	7	3.98
8	Conjuntivitis	H10	4	2.28
9	Desnutrición leve	E44.1	3	1.71
10	Varicela	B01	2	1.14
	Resto de Diagnosticos	Resto de Diagnosticos	15	8.54
<b>TOTAL</b>			<b>369</b>	
<b>Población municipal de 10 a 19 años (SSM) 2018:</b>			<b>1,757</b>	



## 10 Principales causas de morbilidad 2018, de 10 a 19 años (Tasa X 1000 hab.) 028 Xochitepec

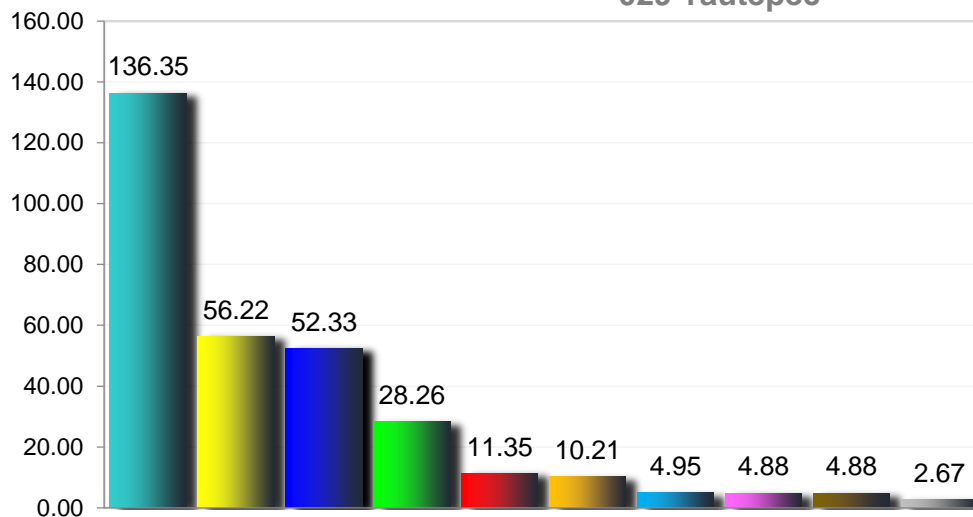


- Infecciones respiratorias agudas
- Infección de vías urinarias
- Infecciones intestinales por otros organismos y las mal definidas
- Úlceras, gastritis y duodenitis
- Intoxicación por picadura de alacrán
- Vulvovaginitis
- Candidiasis urogenital
- Conjuntivitis
- Gingivitis y enfermedad periodontal
- Otitis media aguda

### Morbilidad de 10 a 19 años del municipio de 028 Xochitepec , 2018

No.	PADECIMIENTO	CLAVE CIE10	CASOS	
			NÚM.	TASA *
1	Infecciones respiratorias agudas	J00-J06, J20, J21 excepto J02.0 y J03.0	618	73.09
2	Infección de vías urinarias	N30, N34, N39.0	182	21.53
3	Infecciones intestinales por otros organismos y las mal definidas	A04, A08-A09 excepto A08.0	170	20.11
4	Úlceras, gastritis y duodenitis	K25-K29	84	9.93
5	Intoxicación por picadura de alacrán	T63.2, X22	83	9.82
6	Vulvovaginitis	N76	76	8.99
7	Candidiasis urogenital	B37.3-B37.4	30	3.55
8	Conjuntivitis	H10	23	2.72
9	Gingivitis y enfermedad periodontal	K05	23	2.72
10	Otitis media aguda	H65.0-H65.1	20	2.37
	Resto de Diagnosticos	Resto de Diagnosticos	63	7.45
<b>TOTAL</b>			<b>1,372</b>	
Población municipal de 10 a 19 años (SSM) 2018:			<b>8,455</b>	

## 10 Principales causas de morbilidad 2018, de 10 a 19 años (Tasa X 1000 hab.) 029 Yautepec



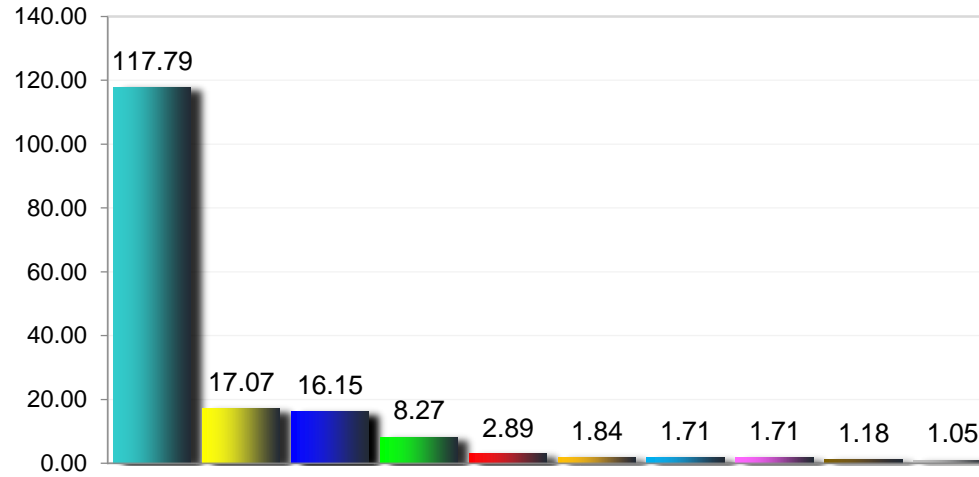
- Infecciones respiratorias agudas
- Intoxicación por picadura de alacrán
- Infecciones intestinales por otros organismos y las mal definidas
- Infección de vías urinarias
- Úlceras, gastritis y duodenitis
- Vulvovaginitis
- Violencia intrafamiliar
- Otitis media aguda
- Gingivitis y enfermedad periodontal
- Mordeduras por perro

### Morbilidad de 10 a 19 años del municipio de 029 Yautepec , 2018

No.	PADECIMIENTO	CLAVE CIE10	CASOS	
			NÚM.	TASA *
1	Infecciones respiratorias agudas	J00-J06, J20, J21 excepto J02.0 y J03.0	1,790	136.35
2	Intoxicación por picadura de alacrán	T63.2, X22	738	56.22
3	Infecciones intestinales por otros organismos y las mal definidas	A04, A08-A09 excepto A08.0	687	52.33
4	Infección de vías urinarias	N30, N34, N39.0	371	28.26
5	Úlceras, gastritis y duodenitis	K25-K29	149	11.35
6	Vulvovaginitis	N76	134	10.21
7	Violencia intrafamiliar	Y07.0-Y07.2	65	4.95
8	Otitis media aguda	H65.0-H65.1	64	4.88
9	Gingivitis y enfermedad periodontal	K05	64	4.88
10	Mordeduras por perro	W54	35	2.67
	Resto de Diagnosticos	Resto de Diagnosticos	198	15.08
<b>TOTAL</b>			<b>4,295</b>	
<b>Población municipal de 10 a 19 años (SSM) 2018:</b>			<b>13,128</b>	

Fuente: Sistema Único de Vigilancia Epidemiológica (SUIVE) cierre 2018 del 01 al 31 de diciembre, incluye solo casos SSM.  
Proyección de Población 2018, CONAPO-DGIS. Consultado Abril 2019. \* Tasa por 1,000 habitantes.  
Fecha de consulta: Abril 2019. Fecha de Actualización: Abril 2019.. Elaboró: Departamento de Evaluación

## 10 Principales causas de morbilidad 2018, de 10 a 19 años (Tasa X 1000 hab.) 030 Yecapixtla

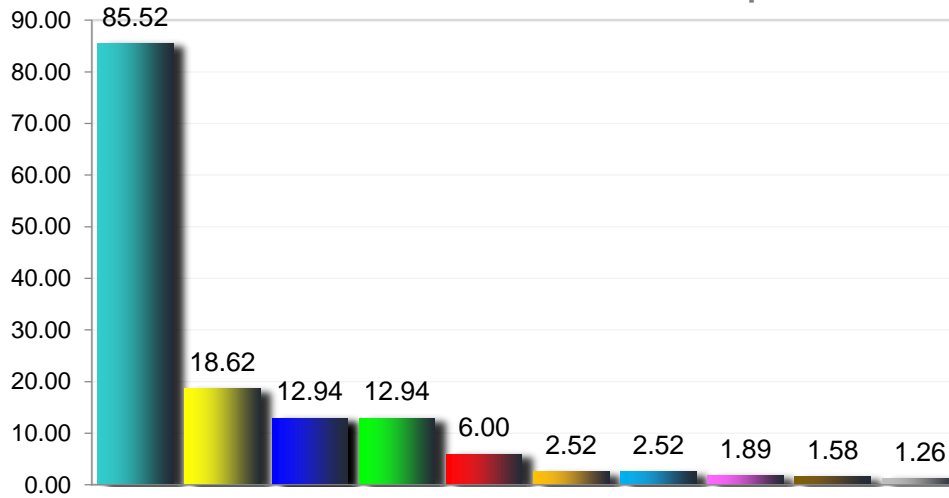


- Infecciones respiratorias agudas
- Infecciones intestinales por otros organismos y las mal definidas
- Infección de vías urinarias
- Intoxicación por picadura de alacrán
- Vulvovaginitis
- Úlceras, gastritis y duodenitis
- Otitis media aguda
- Violencia intrafamiliar
- Conjuntivitis
- Obesidad

### Morbilidad de 10 a 19 años del municipio de 030 Yecapixtla , 2018

No.	PADECIMIENTO	CLAVE CIE10	CASOS	
			NÚM.	TASA *
1	Infecciones respiratorias agudas	J00-J06, J20, J21 excepto J02.0 y J03.0	897	117.79
2	Infecciones intestinales por otros organismos y las mal definidas	A04, A08-A09 excepto A08.0	130	17.07
3	Infección de vías urinarias	N30, N34, N39.0	123	16.15
4	Intoxicación por picadura de alacrán	T63.2, X22	63	8.27
5	Vulvovaginitis	N76	22	2.89
6	Úlceras, gastritis y duodenitis	K25-K29	14	1.84
7	Otitis media aguda	H65.0-H65.1	13	1.71
8	Violencia intrafamiliar	Y07.0-Y07.2	13	1.71
9	Conjuntivitis	H10	9	1.18
10	Obesidad	E66	8	1.05
	Resto de Diagnosticos	Resto de Diagnosticos	25	3.28
	<b>TOTAL</b>		<b>1,317</b>	
	<b>Población municipal de 10 a 19 años (SSM) 2018:</b>		<b>7,615</b>	

## 10 Principales causas de morbilidad 2018, de 10 a 19 años (Tasa X 1000 hab.) 031 Zacatepec



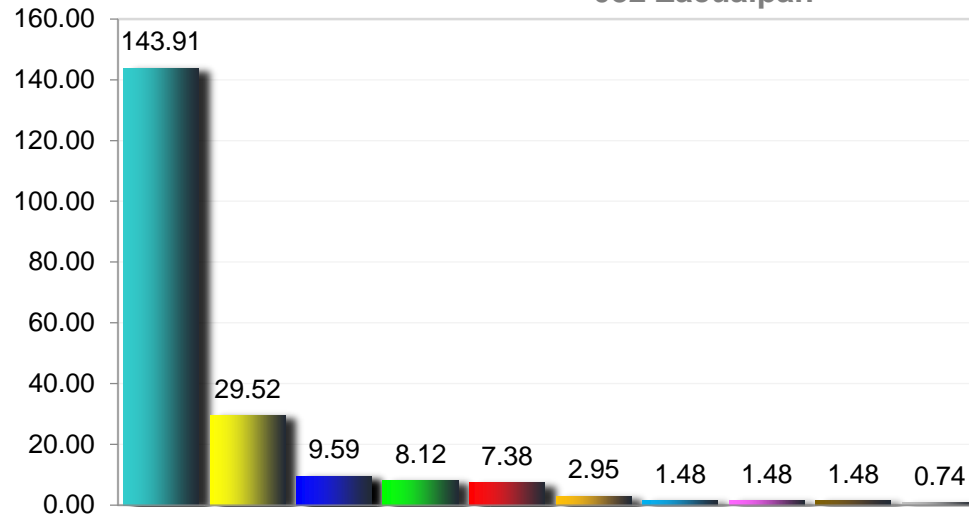
- Infecciones respiratorias agudas
- Infección de vías urinarias
- Infecciones intestinales por otros organismos y las mal definidas
- Obesidad
- Úlceras, gastritis y duodenitis
- Varicela
- Otitis media aguda
- Candidiasis urogenital
- Mordeduras por perro
- Amebiasis intestinal

### Morbilidad de 10 a 19 años del municipio de 031 Zacatepec , 2018

No.	PADECIMIENTO	CLAVE CIE10	CASOS	
			NÚM.	TASA *
1	Infecciones respiratorias agudas	J00-J06, J20, J21 excepto J02.0 y J03.0	271	85.52
2	Infección de vías urinarias	N30, N34, N39.0	59	18.62
3	Infecciones intestinales por otros organismos y las mal definidas	A04, A08-A09 excepto A08.0	41	12.94
4	Obesidad	E66	41	12.94
5	Úlceras, gastritis y duodenitis	K25-K29	19	6.00
6	Varicela	B01	8	2.52
7	Otitis media aguda	H65.0-H65.1	8	2.52
8	Candidiasis urogenital	B37.3-B37.4	6	1.89
9	Mordeduras por perro	W54	5	1.58
10	Amebiasis intestinal	A06.0-A06.3, A06.9	4	1.26
	Resto de Diagnosticos	Resto de Diagnosticos	21	6.63
<b>TOTAL</b>			<b>483</b>	
Población municipal de 10 a 19 años (SSM) 2018:			<b>3,169</b>	

Fuente: Sistema Único de Vigilancia Epidemiológica (SUIVE) cierre 2018 del 01 al 31 de diciembre, incluye solo casos SSM.  
Proyección de Población 2018, CONAPO-DGIS. Consultado Abril 2019. \* Tasa por 1,000 habitantes.  
Fecha de consulta: Abril 2019. Fecha de Actualización: Abril 2019.. Elaboró: Departamento de Evaluación

## 10 Principales causas de morbilidad 2018, de 10 a 19 años (Tasa X 1000 hab.) 032 Zacualpan

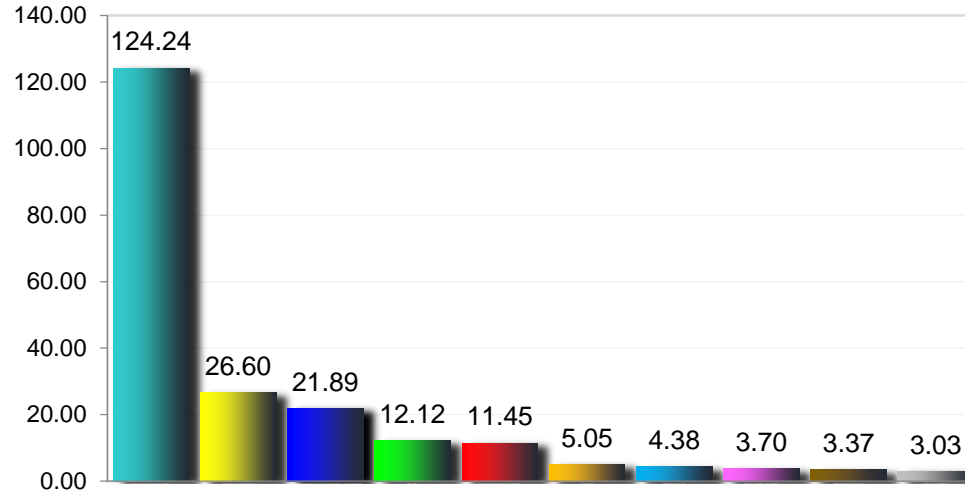


- Infecciones respiratorias agudas
- Infecciones intestinales por otros organismos y las mal definidas
- Infección de vías urinarias
- Intoxicación por picadura de alacrán
- Úlceras, gastritis y duodenitis
- Vulvovaginitis
- Conjuntivitis
- Obesidad
- Violencia intrafamiliar
- Escabiosis

### Morbilidad de 10 a 19 años del municipio de 032 Zacualpan , 2018

No.	PADECIMIENTO	CLAVE CIE10	CASOS	
			NÚM.	TASA *
1	Infecciones respiratorias agudas	J00-J06, J20, J21 excepto J02.0 y J03.0	195	143.91
2	Infecciones intestinales por otros organismos y las mal definidas	A04, A08-A09 excepto A08.0	40	29.52
3	Infección de vías urinarias	N30, N34, N39.0	13	9.59
4	Intoxicación por picadura de alacrán	T63.2, X22	11	8.12
5	Úlceras, gastritis y duodenitis	K25-K29	10	7.38
6	Vulvovaginitis	N76	4	2.95
7	Conjuntivitis	H10	2	1.48
8	Obesidad	E66	2	1.48
9	Violencia intrafamiliar	Y07.0-Y07.2	2	1.48
10	Escabiosis	B86	1	0.74
	Resto de Diagnosticos	Resto de Diagnosticos	4	2.95
<b>TOTAL</b>			<b>284</b>	
Población municipal de 10 a 19 años (SSM) 2018:			<b>1,355</b>	

## 10 Principales causas de morbilidad 2018, de 10 a 19 años (Tasa X 1000 hab.) 033 Temoac



- Infecciones respiratorias agudas
- Infección de vías urinarias
- Infecciones intestinales por otros organismos y las mal definidas
- Obesidad
- Intoxicación por picadura de alacrán
- Conjuntivitis
- Otitis media aguda
- Úlceras, gastritis y duodenitis
- Tricomoniasis urogenital
- Violencia intrafamiliar

### Morbilidad de 10 a 19 años del municipio de 033 Temoac , 2018

No.	PADECIMIENTO	CLAVE CIE10	CASOS	
			NÚM.	TASA *
1	Infecciones respiratorias agudas	J00-J06, J20, J21 excepto J02.0 y J03.0	369	124.24
2	Infección de vías urinarias	N30, N34, N39.0	79	26.60
3	Infecciones intestinales por otros organismos y las mal definidas	A04, A08-A09 excepto A08.0	65	21.89
4	Obesidad	E66	36	12.12
5	Intoxicación por picadura de alacrán	T63.2, X22	34	11.45
6	Conjuntivitis	H10	15	5.05
7	Otitis media aguda	H65.0-H65.1	13	4.38
8	Úlceras, gastritis y duodenitis	K25-K29	11	3.70
9	Tricomoniasis urogenital	A59.0	10	3.37
10	Violencia intrafamiliar	Y07.0-Y07.2	9	3.03
	Resto de Diagnosticos	Resto de Diagnosticos	27	9.09
<b>TOTAL</b>			<b>668</b>	
Población municipal de 10 a 19 años (SSM) 2018:			<b>2,970</b>	

Fuente: Sistema Único de Vigilancia Epidemiológica (SUIVE) cierre 2018 del 01 al 31 de diciembre, incluye solo casos SSM.  
Proyección de Población 2018, CONAPO-DGIS. Consultado Abril 2019. \* Tasa por 1,000 habitantes.  
Fecha de consulta: Abril 2019. Fecha de Actualización: Abril 2019.. Elaboró: Departamento de Evaluación