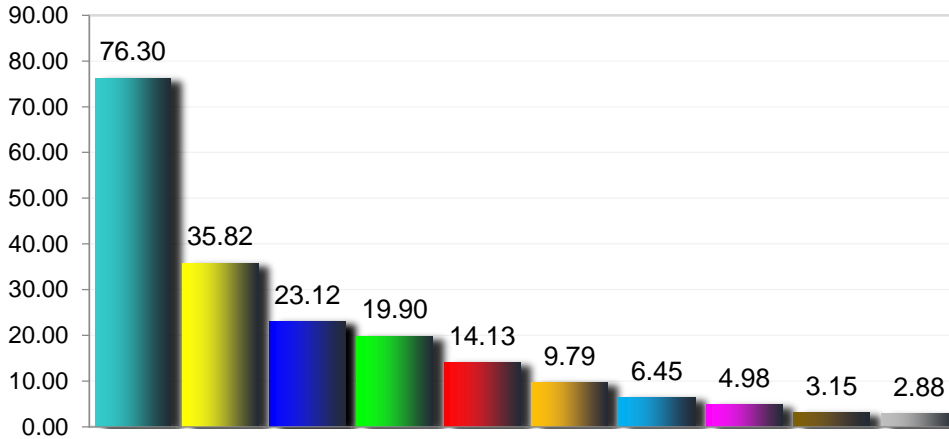


2.5 MORBILIDAD 2018

(Sistema Único de Vigilancia Epidemiológica)

2.5.7.- Principales Causas de Morbilidad, en Población mayores de 60 años (Estatal, Jurisdicción y Municipio)

10 Principales causas de morbilidad 2018, en mayores de 60 años (Tasa X 1000 hab.) ESTATAL MORELOS

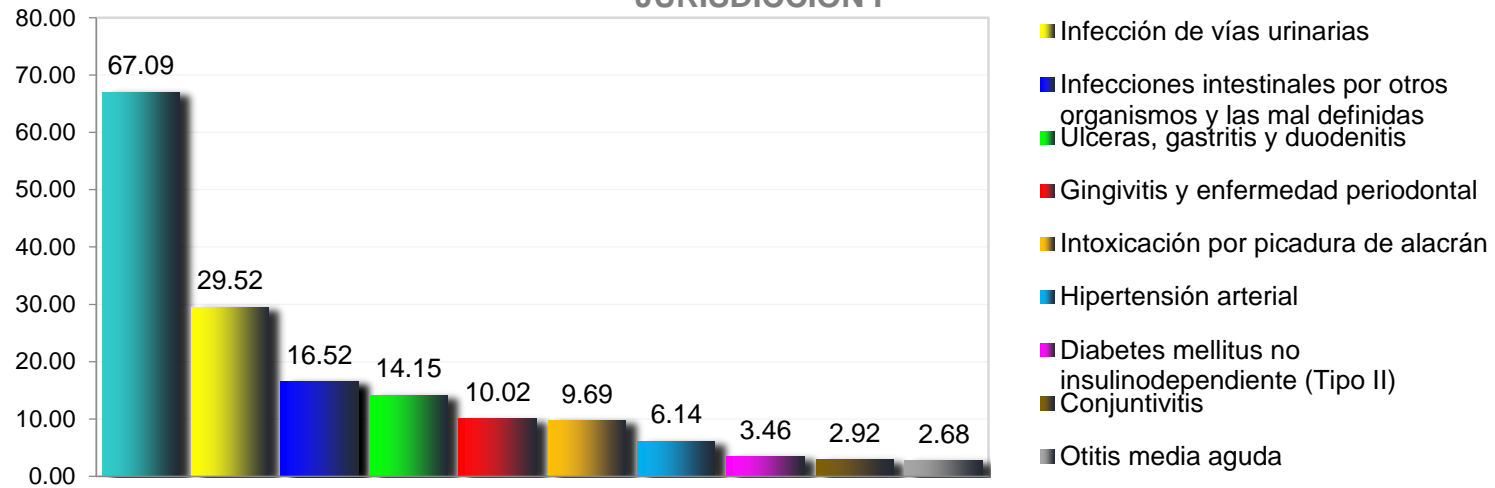


- Infecciones respiratorias agudas
- Infección de vías urinarias
- Infecciones intestinales por otros organismos y las mal definidas
- Intoxicación por picadura de alacrán
- Úlceras, gastritis y duodenitis
- Gingivitis y enfermedad periodontal
- Hipertensión arterial
- Diabetes mellitus no insulino dependiente (Tipo II)
- Conjuntivitis
- Otitis media aguda

Morbilidad en mayores de 60 años del municipio de ESTATAL MORELOS , 2018

No.	PADECIMIENTO	CLAVE CIE10	CASOS	
			NÚM.	TASA *
1	Infecciones respiratorias agudas	J00-J06, J20, J21 excepto J02.0 y J03.0	8,948	76.30
2	Infección de vías urinarias	N30, N34, N39.0	4,201	35.82
3	Infecciones intestinales por otros organismos y las mal definidas	A04, A08-A09 excepto A08.0	2,712	23.12
4	Intoxicación por picadura de alacrán	T63.2, X22	2,334	19.90
5	Úlceras, gastritis y duodenitis	K25-K29	1,657	14.13
6	Gingivitis y enfermedad periodontal	K05	1,148	9.79
7	Hipertensión arterial	I10-I15	756	6.45
8	Diabetes mellitus no insulino dependiente (Tipo II)	E11-E14	584	4.98
9	Conjuntivitis	H10	369	3.15
10	Otitis media aguda	H65.0-H65.1	338	2.88
	Resto de Diagnosticos	Resto de Diagnosticos	2,177	18.56
	TOTAL		25,224	
	Población municipal mayores de 60 años (SSM) 2018:		117,277	

10 Principales causas de morbilidad 2018, en mayores de 60 años (Tasa X 1000 hab.) JURISDICCIÓN I

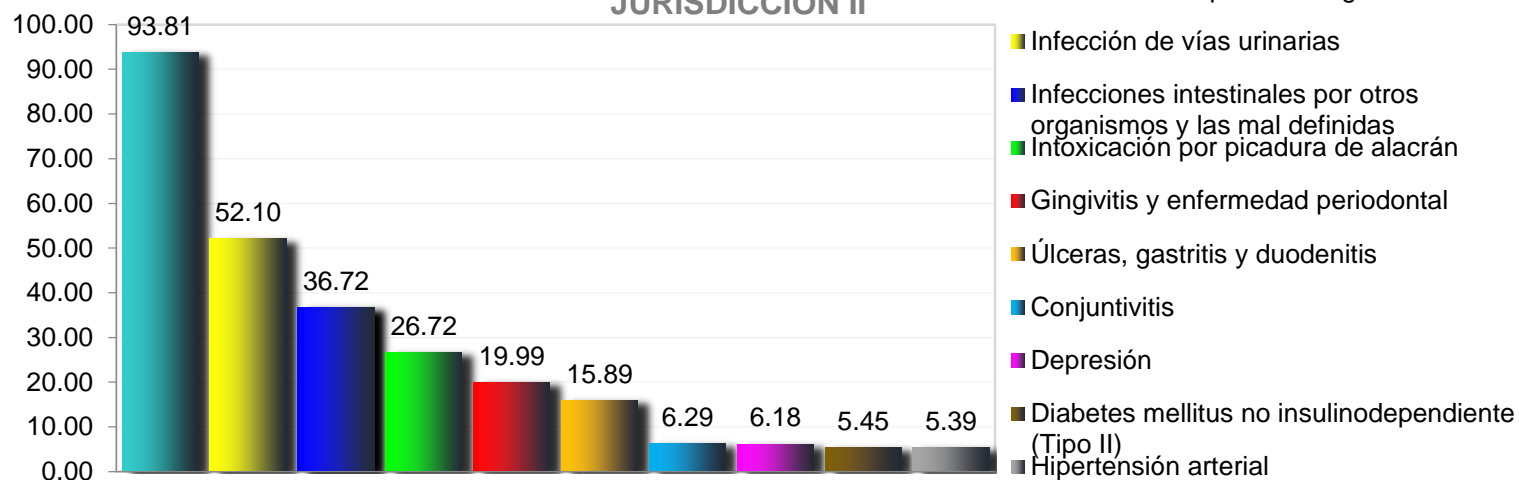


Morbilidad en mayores de 60 años del municipio de Jurisdicción I Cuernavaca , 2018

No.	PADECIMIENTO	CLAVE CIE10	CASOS	
			NÚM.	TASA *
1	Infecciones respiratorias agudas	J00-J06, J20, J21 excepto J02.0 y J03.0	3,650	67.09
2	Infección de vías urinarias	N30, N34, N39.0	1,606	29.52
3	Infecciones intestinales por otros organismos y las mal definidas	A04, A08-A09 excepto A08.0	899	16.52
4	Úlceras, gastritis y duodenitis	K25-K29	770	14.15
5	Gingivitis y enfermedad periodontal	K05	545	10.02
6	Intoxicación por picadura de alacrán	T63.2, X22	527	9.69
7	Hipertensión arterial	I10-I15	334	6.14
8	Diabetes mellitus no insulino dependiente (Tipo II)	E11-E14	188	3.46
9	Conjuntivitis	H10	159	2.92
10	Otitis media aguda	H65.0-H65.1	146	2.68
	Resto de Diagnosticos	Resto de Diagnosticos	915	16.82
	TOTAL		9,739	
	Población municipal mayores de 60 años (SSM) 2018:		54,403	

Fuente: Sistema Único de Vigilancia Epidemiológica (SUIVE) cierre 2018 del 01 al 31 de diciembre, incluye solo casos SSM.
Proyección de Población 2018, CONAPO-DGIS. Consultado Abril 2019. * Tasa por 1,000 habitantes.
Fecha de consulta: Abril 2019. Fecha de Actualización: Abril 2019.. Elaboró: Departamento de Evaluación

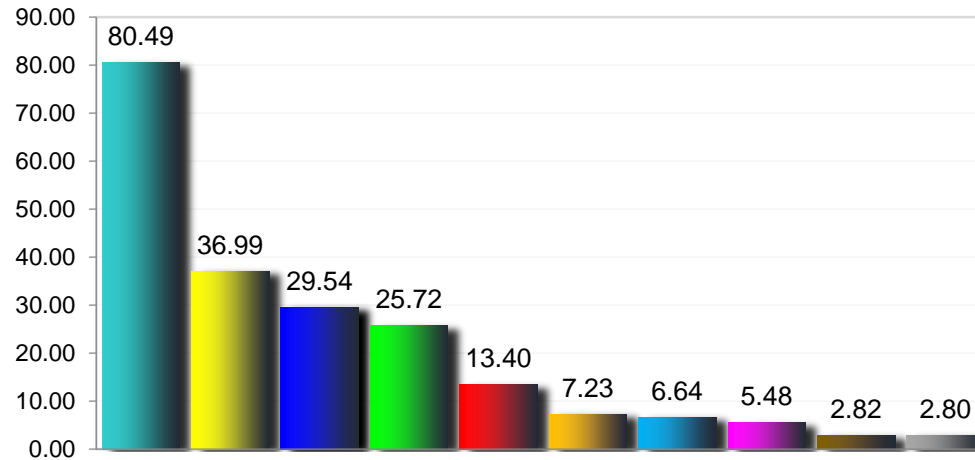
10 Principales causas de morbilidad 2018, en mayores de 60 años (Tasa X 1000 hab.) JURISDICCIÓN II



Morbilidad en mayores de 60 años del municipio de Jurisdicción II Jojutla , 2018

No.	PADECIMIENTO	CLAVE CIE10	CASOS	
			NÚM.	TASA *
1	Infecciones respiratorias agudas	J00-J06, J20, J21 excepto J02.0 y J03.0	1,671	93.81
2	Infección de vías urinarias	N30, N34, N39.0	928	52.10
3	Infecciones intestinales por otros organismos y las mal definidas	A04, A08-A09 excepto A08.0	654	36.72
4	Intoxicación por picadura de alacrán	T63.2, X22	476	26.72
5	Gingivitis y enfermedad periodontal	K05	356	19.99
6	Úlceras, gastritis y duodenitis	K25-K29	283	15.89
7	Conjuntivitis	H10	112	6.29
8	Depresión	F32	110	6.18
9	Diabetes mellitus no insulino dependiente (Tipo II)	E11-E14	97	5.45
10	Hipertensión arterial	I10-I15	96	5.39
	Resto de Diagnosticos	Resto de Diagnosticos	571	32.06
TOTAL			5,354	
Población municipal mayores de 60 años (SSM) 2018:			17,812	

10 Principales causas de morbilidad 2018, en mayores de 60 años (Tasa X 1000 hab.) JURISDICCIÓN III



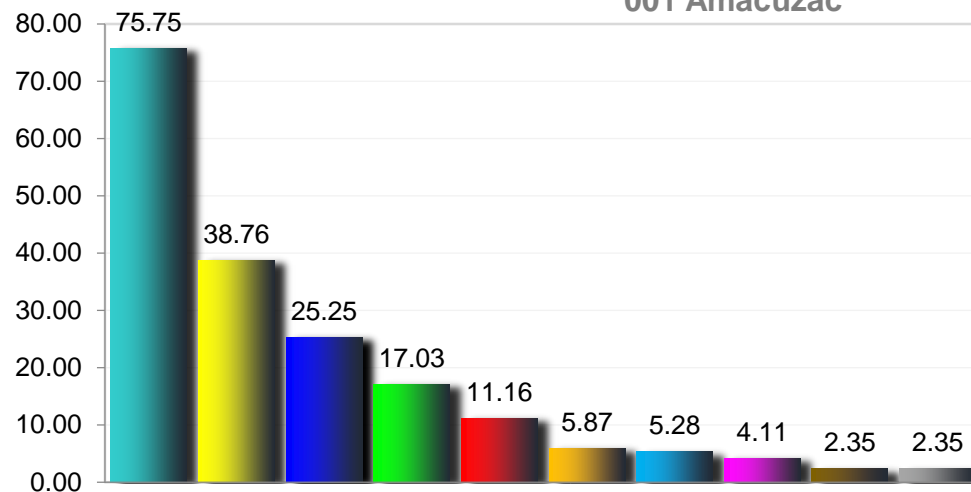
- Infecciones respiratorias agudas
- Infección de vías urinarias
- Intoxicación por picadura de alacrán
- Infecciones intestinales por otros organismos y las mal definidas
- Úlceras, gastritis y duodenitis
- Hipertensión arterial
- Diabetes mellitus no insulínica (Tipo II)
- Gingivitis y enfermedad periodontal
- Obesidad
- Otitis media aguda

Morbilidad en mayores de 60 años del municipio de Jurisdicción III Cuautla , 2018

No.	PADECIMIENTO	CLAVE CIE10	CASOS	
			NÚM.	TASA *
1	Infecciones respiratorias agudas	J00-J06, J20, J21 excepto J02.0 y J03.0	3,627	80.49
2	Infección de vías urinarias	N30, N34, N39.0	1,667	36.99
3	Intoxicación por picadura de alacrán	T63.2, X22	1,331	29.54
4	Infecciones intestinales por otros organismos y las mal definidas	A04, A08-A09 excepto A08.0	1,159	25.72
5	Úlceras, gastritis y duodenitis	K25-K29	604	13.40
6	Hipertensión arterial	I10-I15	326	7.23
7	Diabetes mellitus no insulínica (Tipo II)	E11-E14	299	6.64
8	Gingivitis y enfermedad periodontal	K05	247	5.48
9	Obesidad	E66	127	2.82
10	Otitis media aguda	H65.0-H65.1	126	2.80
	Resto de Diagnosticos	Resto de Diagnosticos	618	13.71
	TOTAL		10,131	
	Población municipal mayores de 60 años (SSM) 2018:		45,062	

Fuente: Sistema Único de Vigilancia Epidemiológica (SUIVE) cierre 2018 del 01 al 31 de diciembre, incluye solo casos SSM.
Proyección de Población 2018, CONAPO-DGIS. Consultado Abril 2019. * Tasa por 1,000 habitantes.
Fecha de consulta: Abril 2019. Fecha de Actualización: Abril 2019.. Elaboró: Departamento de Evaluación

10 Principales causas de morbilidad 2018, en mayores de 60 años (Tasa X 1000 hab.) 001 Amacuzac



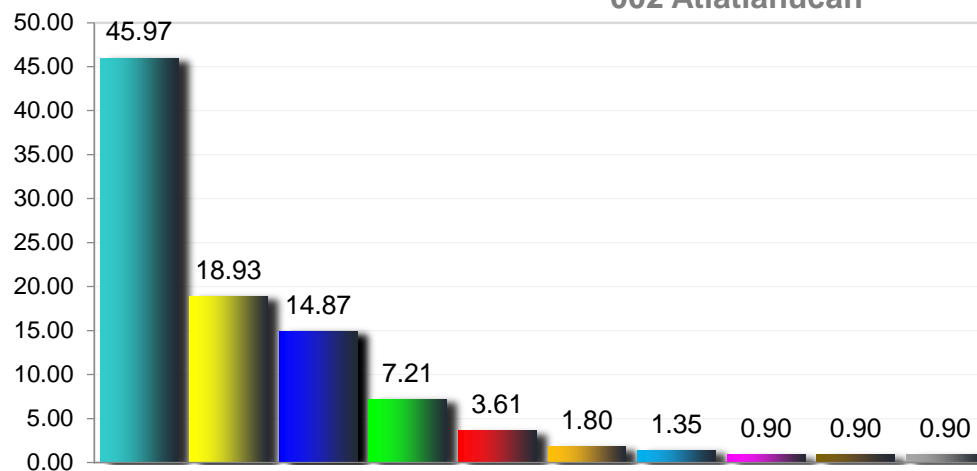
- Infecciones respiratorias agudas
- Infección de vías urinarias
- Intoxicación por picadura de alacrán
- Infecciones intestinales por otros organismos y las mal definidas
- Obesidad
- Úlceras, gastritis y duodenitis
- Diabetes mellitus no insulino dependiente (Tipo II)
- Otitis media aguda
- Conjuntivitis
- Hipertensión arterial

Morbilidad en mayores de 60 años del municipio de 001 Amacuzac , 2018

No.	PADECIMIENTO	CLAVE CIE10	CASOS	
			NÚM.	TASA *
1	Infecciones respiratorias agudas	J00-J06, J20, J21 excepto J02.0 y J03.0	129	75.75
2	Infección de vías urinarias	N30, N34, N39.0	66	38.76
3	Intoxicación por picadura de alacrán	T63.2, X22	43	25.25
4	Infecciones intestinales por otros organismos y las mal definidas	A04, A08-A09 excepto A08.0	29	17.03
5	Obesidad	E66	19	11.16
6	Úlceras, gastritis y duodenitis	K25-K29	10	5.87
7	Diabetes mellitus no insulino dependiente (Tipo II)	E11-E14	9	5.28
8	Otitis media aguda	H65.0-H65.1	7	4.11
9	Conjuntivitis	H10	4	2.35
10	Hipertensión arterial	I10-I15	4	2.35
	Resto de Diagnosticos	Resto de Diagnosticos	17	9.98
	TOTAL		337	
	Población municipal mayores de 60 años (SSM) 2018:		1,703	

Fuente: Sistema Único de Vigilancia Epidemiológica (SUIVE) cierre 2018 del 01 al 31 de diciembre, incluye solo casos SSM.
Proyección de Población 2018, CONAPO-DGIS. Consultado Abril 2019. * Tasa por 1,000 habitantes.
Fecha de consulta: Abril 2019. Fecha de Actualización: Abril 2019.. Elaboró: Departamento de Evaluación

10 Principales causas de morbilidad 2018, en mayores de 60 años (Tasa X 1000 hab.) 002 Atlalahucán



- Infecciones respiratorias agudas
- Intoxicación por picadura de alacrán
- Infecciones intestinales por otros organismos y las mal definidas
- Infección de vías urinarias
- Úlceras, gastritis y duodenitis
- Otitis media aguda
- Vulvovaginitis
- Diabetes mellitus no insulino dependiente (Tipo II)
- Depresión
- Conjuntivitis

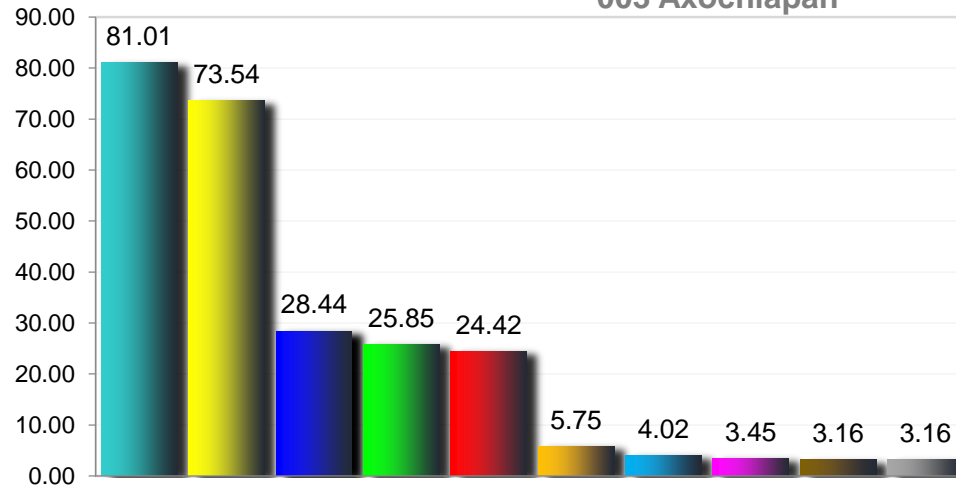
Morbilidad en mayores de 60 años del municipio de 002 Atlalahucán, 2018

No.	PADECIMIENTO	CLAVE CIE10	CASOS	
			NÚM.	TASA *
1	Infecciones respiratorias agudas	J00-J06, J20, J21 excepto J02.0 y J03.0	102	45.97
2	Intoxicación por picadura de alacrán	T63.2, X22	42	18.93
3	Infecciones intestinales por otros organismos y las mal definidas	A04, A08-A09 excepto A08.0	33	14.87
4	Infección de vías urinarias	N30, N34, N39.0	16	7.21
5	Úlceras, gastritis y duodenitis	K25-K29	8	3.61
6	Otitis media aguda	H65.0-H65.1	4	1.80
7	Vulvovaginitis	N76	3	1.35
8	Diabetes mellitus no insulino dependiente (Tipo II)	E11-E14	2	0.90
9	Depresión	F32	2	0.90
10	Conjuntivitis	H10	2	0.90
	Resto de Diagnosticos	Resto de Diagnosticos	6	2.70
TOTAL			220	
Población municipal mayores de 60 años (SSM) 2018:			2,219	

Fuente: Sistema Único de Vigilancia Epidemiológica (SUIVE) cierre 2018 del 01 al 31 de diciembre, incluye solo casos SSM.
Proyección de Población 2018, CONAPO-DGIS. Consultado Abril 2019. * Tasa por 1,000 habitantes.
Fecha de consulta: Abril 2019. Fecha de Actualización: Abril 2019.. Elaboró: Departamento de Evaluación

Diagnóstico Estatal de Salud
D.R. © Servicios de Salud de Morelos 2019, México.

10 Principales causas de morbilidad 2018, en mayores de 60 años (Tasa X 1000 hab.) 003 Axochiapan



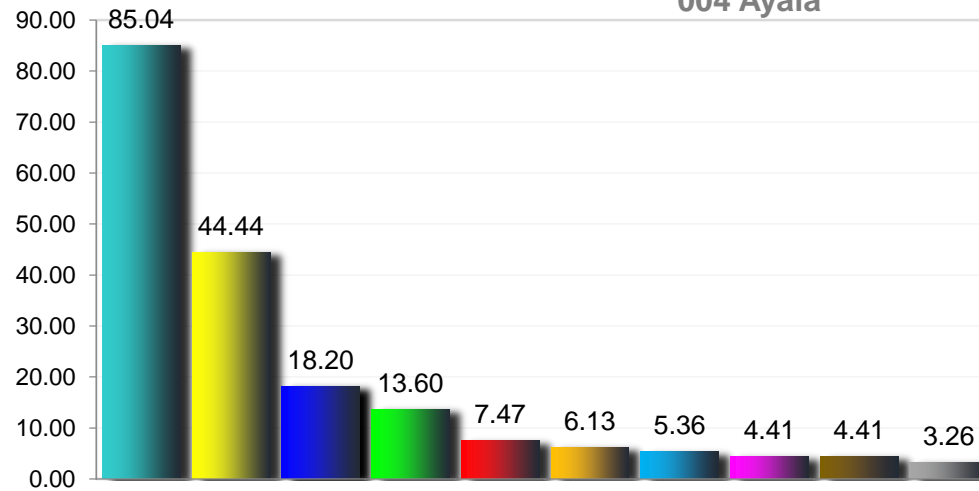
- Infección de vías urinarias
- Infecciones respiratorias agudas
- Infecciones intestinales por otros organismos y las mal definidas
- Úlceras, gastritis y duodenitis
- Intoxicación por picadura de alacrán
- Hipertensión arterial
- Diabetes mellitus no insulino dependiente (Tipo II)
- Otitis media aguda
- Intoxicación aguda por alcohol
- Neumonías y bronconeumonías

Morbilidad en mayores de 60 años del municipio de 003 Axochiapan , 2018

No.	PADECIMIENTO	CLAVE CIE10	CASOS	
			NÚM.	TASA *
1	Infección de vías urinarias	N30, N34, N39.0	282	81.01
2	Infecciones respiratorias agudas	J00-J06, J20, J21 excepto J02.0 y J03.0	256	73.54
3	Infecciones intestinales por otros organismos y las mal definidas	A04, A08-A09 excepto A08.0	99	28.44
4	Úlceras, gastritis y duodenitis	K25-K29	90	25.85
5	Intoxicación por picadura de alacrán	T63.2, X22	85	24.42
6	Hipertensión arterial	I10-I15	20	5.75
7	Diabetes mellitus no insulino dependiente (Tipo II)	E11-E14	14	4.02
8	Otitis media aguda	H65.0-H65.1	12	3.45
9	Intoxicación aguda por alcohol	F10.0	11	3.16
10	Neumonías y bronconeumonías	J12-J18 excepto J18.2, J13 y J14	11	3.16
	Resto de Diagnosticos	Resto de Diagnosticos	94	27.00
TOTAL			974	
Población municipal mayores de 60 años (SSM) 2018:			3,481	

Fuente: Sistema Único de Vigilancia Epidemiológica (SUIVE) cierre 2018 del 01 al 31 de diciembre, incluye solo casos SSM.
Proyección de Población 2018, CONAPO-DGIS. Consultado Abril 2019. * Tasa por 1,000 habitantes.
Fecha de consulta: Abril 2019. Fecha de Actualización: Abril 2019.. Elaboró: Departamento de Evaluación

10 Principales causas de morbilidad 2018, en mayores de 60 años (Tasa X 1000 hab.) 004 Ayala



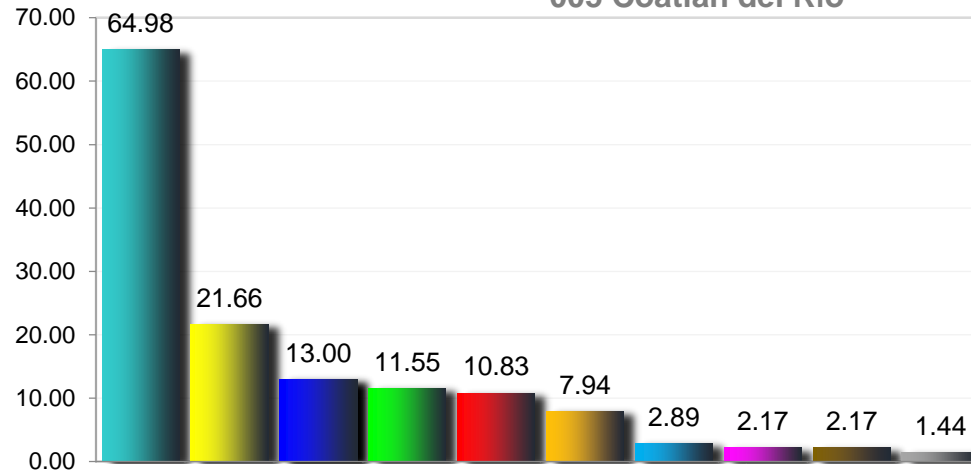
- Infecciones respiratorias agudas
- Infección de vías urinarias
- Infecciones intestinales por otros organismos y las mal definidas
- Intoxicación por picadura de alacrán
- Gingivitis y enfermedad periodontal
- Úlceras, gastritis y duodenitis
- Diabetes mellitus no insulino dependiente (Tipo II)
- Obesidad
- Hipertensión arterial
- Otitis media aguda

Morbilidad en mayores de 60 años del municipio de 004 Ayala, 2018

No.	PADECIMIENTO	CLAVE CIE10	CASOS	
			NÚM.	TASA *
1	Infecciones respiratorias agudas	J00-J06, J20, J21 excepto J02.0 y J03.0	444	85.04
2	Infección de vías urinarias	N30, N34, N39.0	232	44.44
3	Infecciones intestinales por otros organismos y las mal definidas	A04, A08-A09 excepto A08.0	95	18.20
4	Intoxicación por picadura de alacrán	T63.2, X22	71	13.60
5	Gingivitis y enfermedad periodontal	K05	39	7.47
6	Úlceras, gastritis y duodenitis	K25-K29	32	6.13
7	Diabetes mellitus no insulino dependiente (Tipo II)	E11-E14	28	5.36
8	Obesidad	E66	23	4.41
9	Hipertensión arterial	I10-I15	23	4.41
10	Otitis media aguda	H65.0-H65.1	17	3.26
	Resto de Diagnosticos	Resto de Diagnosticos	50	9.58
TOTAL			1,054	
Población municipal mayores de 60 años (SSM) 2018:			5,221	

Fuente: Sistema Único de Vigilancia Epidemiológica (SUIVE) cierre 2018 del 01 al 31 de diciembre, incluye solo casos SSM.
Proyección de Población 2018, CONAPO-DGIS. Consultado Abril 2019. * Tasa por 1,000 habitantes.
Fecha de consulta: Abril 2019. Fecha de Actualización: Abril 2019.. Elaboró: Departamento de Evaluación

10 Principales causas de morbilidad 2018, en mayores de 60 años (Tasa X 1000 hab.) 005 Coatlán del Río



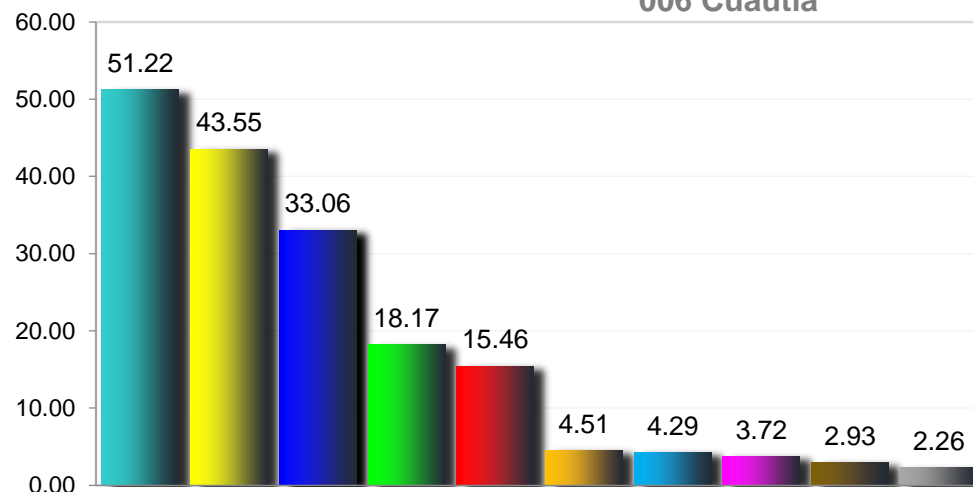
- Infecciones respiratorias agudas
- Infección de vías urinarias
- Infecciones intestinales por otros organismos y las mal definidas
- Diabetes mellitus no insulino dependiente (Tipo II)
- Hipertensión arterial
- Intoxicación por picadura de alacrán
- Obesidad
- Úlceras, gastritis y duodenitis
- Hiperplasia de la próstata
- Otitis media aguda

Morbilidad en mayores de 60 años del municipio de 005 Coatlán del Río , 2018

No.	PADECIMIENTO	CLAVE CIE10	CASOS	
			NÚM.	TASA *
1	Infecciones respiratorias agudas	J00-J06, J20, J21 excepto J02.0 y J03.0	90	64.98
2	Infección de vías urinarias	N30, N34, N39.0	30	21.66
3	Infecciones intestinales por otros organismos y las mal definidas	A04, A08-A09 excepto A08.0	18	13.00
4	Diabetes mellitus no insulino dependiente (Tipo II)	E11-E14	16	11.55
5	Hipertensión arterial	I10-I15	15	10.83
6	Intoxicación por picadura de alacrán	T63.2, X22	11	7.94
7	Obesidad	E66	4	2.89
8	Úlceras, gastritis y duodenitis	K25-K29	3	2.17
9	Hiperplasia de la próstata	N40	3	2.17
10	Otitis media aguda	H65.0-H65.1	2	1.44
	Resto de Diagnosticos	Resto de Diagnosticos	10	7.22
TOTAL			202	
Población municipal mayores de 60 años (SSM) 2018:			1,385	

Fuente: Sistema Único de Vigilancia Epidemiológica (SUIVE) cierre 2018 del 01 al 31 de diciembre, incluye solo casos SSM.
Proyección de Población 2018, CONAPO-DGIS. Consultado Abril 2019. * Tasa por 1,000 habitantes.
Fecha de consulta: Abril 2019. Fecha de Actualización: Abril 2019.. Elaboró: Departamento de Evaluación

10 Principales causas de morbilidad 2018, en mayores de 60 años (Tasa X 1000 hab.) 006 Cuautla



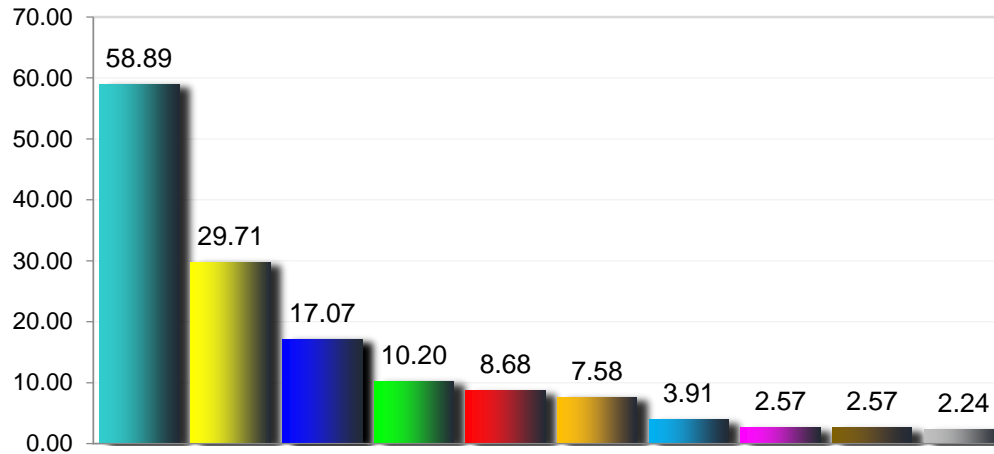
- Infecciones respiratorias agudas
- Intoxicación por picadura de alacrán
- Infección de vías urinarias
- Infecciones intestinales por otros organismos y las mal definidas
- Úlceras, gastritis y duodenitis
- Gingivitis y enfermedad periodontal
- Otitis media aguda
- Diabetes mellitus no insulino dependiente (Tipo II)
- Hipertensión arterial
- Mordeduras por perro

Morbilidad en mayores de 60 años del municipio de 006 Cuautla , 2018

No.	PADECIMIENTO	CLAVE CIE10	CASOS	
			NÚM.	TASA *
1	Infecciones respiratorias agudas	J00-J06, J20, J21 excepto J02.0 y J03.0	454	51.22
2	Intoxicación por picadura de alacrán	T63.2, X22	386	43.55
3	Infección de vías urinarias	N30, N34, N39.0	293	33.06
4	Infecciones intestinales por otros organismos y las mal definidas	A04, A08-A09 excepto A08.0	161	18.17
5	Úlceras, gastritis y duodenitis	K25-K29	137	15.46
6	Gingivitis y enfermedad periodontal	K05	40	4.51
7	Otitis media aguda	H65.0-H65.1	38	4.29
8	Diabetes mellitus no insulino dependiente (Tipo II)	E11-E14	33	3.72
9	Hipertensión arterial	I10-I15	26	2.93
10	Mordeduras por perro	W54	20	2.26
	Resto de Diagnosticos	Resto de Diagnosticos	113	12.75
TOTAL			1,701	
Población municipal mayores de 60 años (SSM) 2018:			8,863	

Fuente: Sistema Único de Vigilancia Epidemiológica (SUIVE) cierre 2018 del 01 al 31 de diciembre, incluye solo casos SSM. Proyección de Población 2018, CONAPO-DGIS. Consultado Abril 2019. * Tasa por 1,000 habitantes. Fecha de consulta: Abril 2019. Fecha de Actualización: Abril 2019.. Elaboró: Departamento de Evaluación

10 Principales causas de morbilidad 2018, en mayores de 60 años (Tasa X 1000 hab.) 007 Cuernavaca



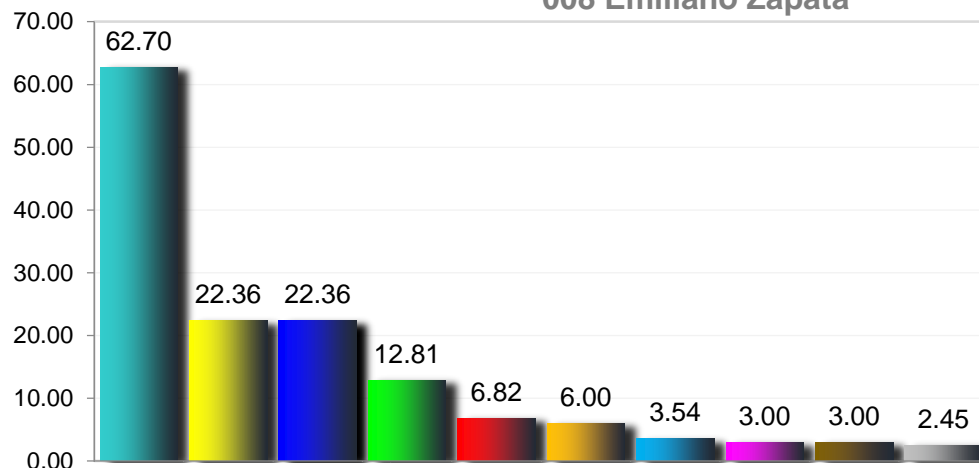
- Infecciones respiratorias agudas
- Infección de vías urinarias
- Infecciones intestinales por otros organismos y las mal definidas
- Úlceras, gastritis y duodenitis
- Hipertensión arterial
- Gingivitis y enfermedad periodontal
- Intoxicación por picadura de alacrán
- Otitis media aguda
- Asma
- Conjuntivitis

Morbilidad en mayores de 60 años del municipio de 007 Cuernavaca, 2018

No.	PADECIMIENTO	CLAVE CIE10	CASOS	
			NÚM.	TASA *
1	Infecciones respiratorias agudas	J00-J06, J20, J21 excepto J02.0 y J03.0	1,235	58.89
2	Infección de vías urinarias	N30, N34, N39.0	623	29.71
3	Infecciones intestinales por otros organismos y las mal definidas	A04, A08-A09 excepto A08.0	358	17.07
4	Úlceras, gastritis y duodenitis	K25-K29	214	10.20
5	Hipertensión arterial	I10-I15	182	8.68
6	Gingivitis y enfermedad periodontal	K05	159	7.58
7	Intoxicación por picadura de alacrán	T63.2, X22	82	3.91
8	Otitis media aguda	H65.0-H65.1	54	2.57
9	Asma	J45, J46	54	2.57
10	Conjuntivitis	H10	47	2.24
	Resto de Diagnosticos	Resto de Diagnosticos	278	13.26
	TOTAL		3,286	
Población municipal mayores de 60 años (SSM) 2018:			20,972	

Fuente: Sistema Único de Vigilancia Epidemiológica (SUIVE) cierre 2018 del 01 al 31 de diciembre, incluye solo casos SSM.
Proyección de Población 2018, CONAPO-DGIS. Consultado Abril 2019. * Tasa por 1,000 habitantes.
Fecha de consulta: Abril 2019. Fecha de Actualización: Abril 2019.. Elaboró: Departamento de Evaluación

10 Principales causas de morbilidad 2018, en mayores de 60 años (Tasa X 1000 hab.) 008 Emiliano Zapata



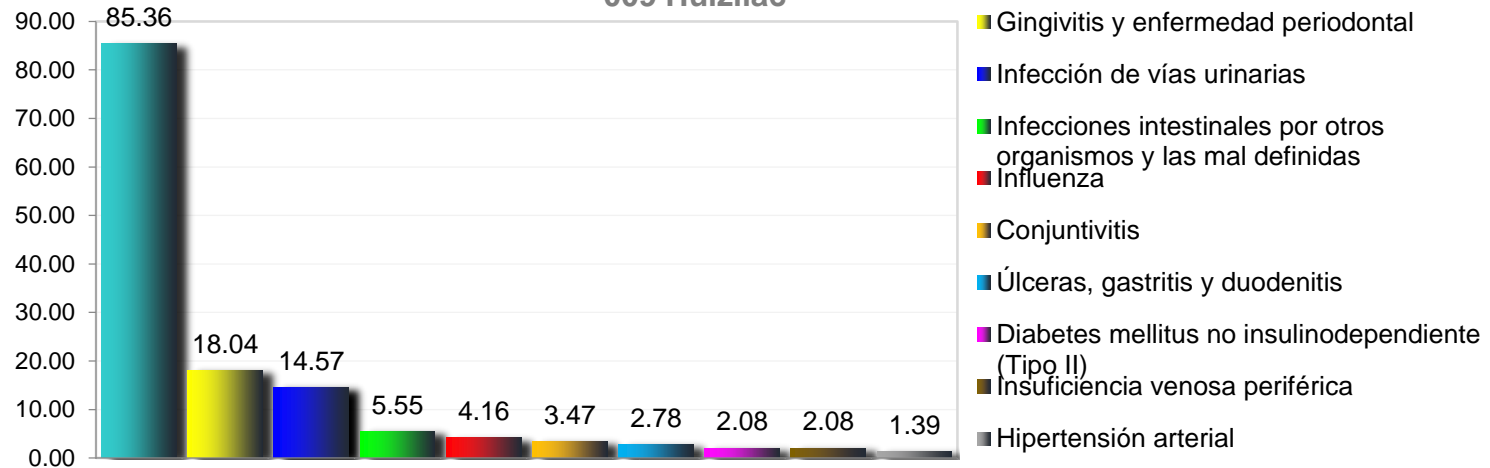
- Infecciones respiratorias agudas
- Infecciones intestinales por otros organismos y las mal definidas
- Infección de vías urinarias
- Úlceras, gastritis y duodenitis
- Diabetes mellitus no insulino dependiente (Tipo II)
- Hipertensión arterial
- Gingivitis y enfermedad periodontal
- Otitis media aguda
- Vulvovaginitis
- Conjuntivitis

Morbilidad en mayores de 60 años del municipio de 008 Emiliano Zapata, 2018

No.	PADECIMIENTO	CLAVE CIE10	CASOS	
			NÚM.	TASA *
1	Infecciones respiratorias agudas	J00-J06, J20, J21 excepto J02.0 y J03.0	230	62.70
2	Infecciones intestinales por otros organismos y las mal definidas	A04, A08-A09 excepto A08.0	82	22.36
3	Infección de vías urinarias	N30, N34, N39.0	82	22.36
4	Úlceras, gastritis y duodenitis	K25-K29	47	12.81
5	Diabetes mellitus no insulino dependiente (Tipo II)	E11-E14	25	6.82
6	Hipertensión arterial	I10-I15	22	6.00
7	Gingivitis y enfermedad periodontal	K05	13	3.54
8	Otitis media aguda	H65.0-H65.1	11	3.00
9	Vulvovaginitis	N76	11	3.00
10	Conjuntivitis	H10	9	2.45
	Resto de Diagnosticos	Resto de Diagnosticos	35	9.54
TOTAL			567	
Población municipal mayores de 60 años (SSM) 2018:			3,668	

Fuente: Sistema Único de Vigilancia Epidemiológica (SUIVE) cierre 2018 del 01 al 31 de diciembre, incluye solo casos SSM.
Proyección de Población 2018, CONAPO-DGIS. Consultado Abril 2019. * Tasa por 1,000 habitantes.
Fecha de consulta: Abril 2019. Fecha de Actualización: Abril 2019.. Elaboró: Departamento de Evaluación

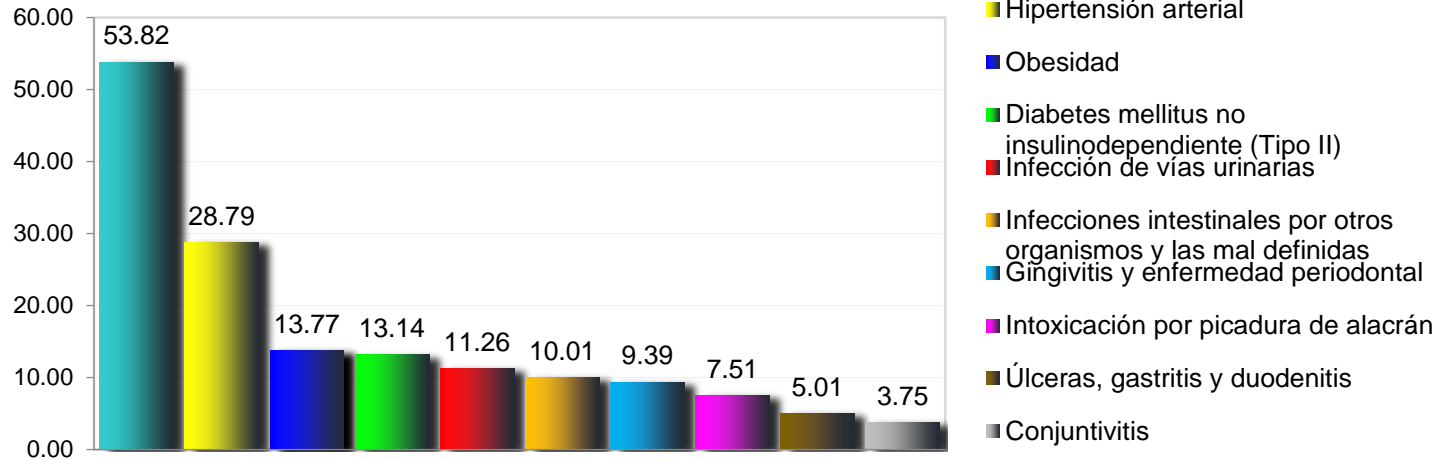
10 Principales causas de morbilidad 2018, en mayores de 60 años (Tasa X 1000 hab.) 009 Huizilac



Morbilidad en mayores de 60 años del municipio de 009 Huizilac , 2018

No.	PADECIMIENTO	CLAVE CIE10	CASOS	
			NÚM.	TASA *
1	Infecciones respiratorias agudas	J00-J06, J20, J21 excepto J02.0 y J03.0	123	85.36
2	Gingivitis y enfermedad periodontal	K05	26	18.04
3	Infección de vías urinarias	N30, N34, N39.0	21	14.57
4	Infecciones intestinales por otros organismos y las mal definidas	A04, A08-A09 excepto A08.0	8	5.55
5	Influenza	J09-J11	6	4.16
6	Conjuntivitis	H10	5	3.47
7	Úlceras, gastritis y duodenitis	K25-K29	4	2.78
8	Diabetes mellitus no insulínica dependiente (Tipo II)	E11-E14	3	2.08
9	Insuficiencia venosa periférica	I87.2	3	2.08
10	Hipertensión arterial	I10-I15	2	1.39
	Resto de Diagnosticos	Resto de Diagnosticos	4	2.78
TOTAL			205	
Población municipal mayores de 60 años (SSM) 2018:			1,441	

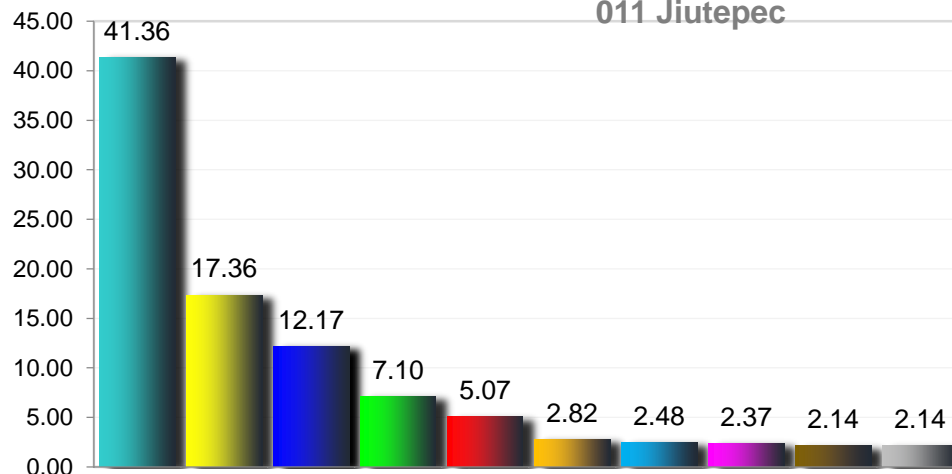
10 Principales causas de morbilidad 2018, en mayores de 60 años (Tasa X 1000 hab.) 010 Jantetelco



Morbilidad en mayores de 60 años del municipio de 010 Jantetelco , 2018

No.	PADECIMIENTO	CLAVE CIE10	CASOS	
			NÚM.	TASA *
1	Infecciones respiratorias agudas	J00-J06, J20, J21 excepto J02.0 y J03.0	86	53.82
2	Hipertensión arterial	I10-I15	46	28.79
3	Obesidad	E66	22	13.77
4	Diabetes mellitus no insulino dependiente (Tipo II)	E11-E14	21	13.14
5	Infección de vías urinarias	N30, N34, N39.0	18	11.26
6	Infecciones intestinales por otros organismos y las mal definidas	A04, A08-A09 excepto A08.0	16	10.01
7	Gingivitis y enfermedad periodontal	K05	15	9.39
8	Intoxicación por picadura de alacrán	T63.2, X22	12	7.51
9	Úlceras, gastritis y duodenitis	K25-K29	8	5.01
10	Conjuntivitis	H10	6	3.75
	Resto de Diagnosticos	Resto de Diagnosticos	21	13.14
	TOTAL		271	
Población municipal mayores de 60 años (SSM) 2018:			1,598	

10 Principales causas de morbilidad 2018, en mayores de 60 años (Tasa X 1000 hab.) 011 Jiutepec



- Infecciones respiratorias agudas
- Infección de vías urinarias
- Gingivitis y enfermedad periodontal
- Infecciones intestinales por otros organismos y las mal definidas
- Úlceras, gastritis y duodenitis
- Diabetes mellitus no insulino dependiente (Tipo II)
- Conjuntivitis
- Otitis media aguda
- Hipertensión arterial
- Intoxicación por picadura de alacrán

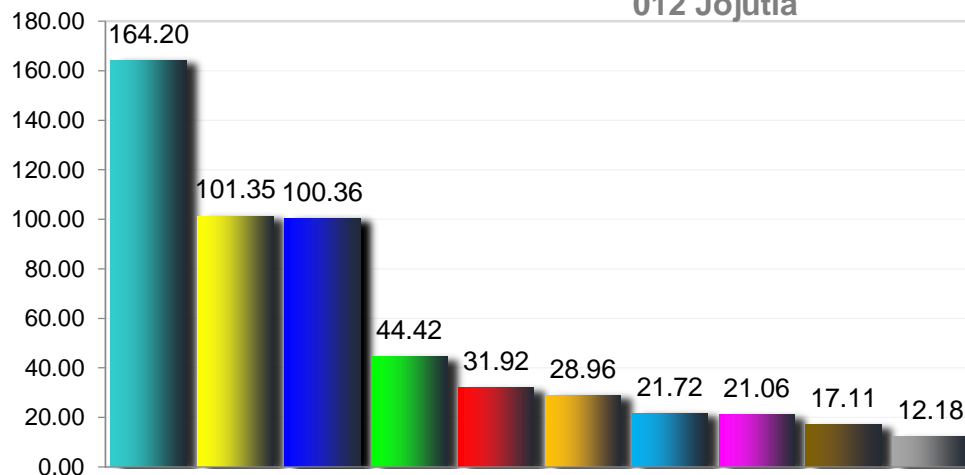
Morbilidad en mayores de 60 años del municipio de 011 Jiutepec, 2018

No.	PADECIMIENTO	CLAVE CIE10	CASOS	
			NÚM.	TASA *
1	Infecciones respiratorias agudas	J00-J06, J20, J21 excepto J02.0 y J03.0	367	41.36
2	Infección de vías urinarias	N30, N34, N39.0	154	17.36
3	Gingivitis y enfermedad periodontal	K05	108	12.17
4	Infecciones intestinales por otros organismos y las mal definidas	A04, A08-A09 excepto A08.0	63	7.10
5	Úlceras, gastritis y duodenitis	K25-K29	45	5.07
6	Diabetes mellitus no insulino dependiente (Tipo II)	E11-E14	25	2.82
7	Conjuntivitis	H10	22	2.48
8	Otitis media aguda	H65.0-H65.1	21	2.37
9	Hipertensión arterial	I10-I15	19	2.14
10	Intoxicación por picadura de alacrán	T63.2, X22	19	2.14
	Resto de Diagnosticos	Resto de Diagnosticos	57	6.42
	TOTAL		900	
	Población municipal mayores de 60 años (SSM) 2018:		8,873	

Fuente: Sistema Único de Vigilancia Epidemiológica (SUIVE) cierre 2018 del 01 al 31 de diciembre, incluye solo casos SSM.
Proyección de Población 2018, CONAPO-DGIS. Consultado Abril 2019. * Tasa por 1,000 habitantes.
Fecha de consulta: Abril 2019. Fecha de Actualización: Abril 2019.. Elaboró: Departamento de Evaluación

Diagnóstico Estatal de Salud
D.R. © Servicios de Salud de Morelos 2019, México.

10 Principales causas de morbilidad 2018, en mayores de 60 años (Tasa X 1000 hab.) 012 Jojutla



- Infecciones respiratorias agudas
- Infecciones intestinales por otros organismos y las mal definidas
- Infección de vías urinarias
- Intoxicación por picadura de alacrán
- Depresión
- Úlceras, gastritis y duodenitis
- Enfermedad cerebrovascular
- Hiperplasia de la próstata
- Conjuntivitis
- Gingivitis y enfermedad periodontal

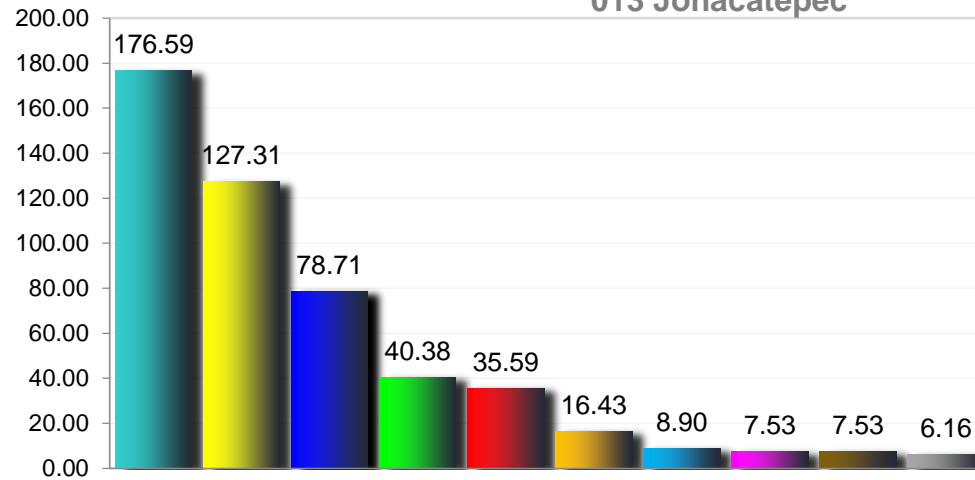
Morbilidad en mayores de 60 años del municipio de 012 Jojutla , 2018

No.	PADECIMIENTO	CLAVE CIE10	CASOS	
			NÚM.	TASA *
1	Infecciones respiratorias agudas	J00-J06, J20, J21 excepto J02.0 y J03.0	499	164.20
2	Infecciones intestinales por otros organismos y las mal definidas	A04, A08-A09 excepto A08.0	308	101.35
3	Infección de vías urinarias	N30, N34, N39.0	305	100.36
4	Intoxicación por picadura de alacrán	T63.2, X22	135	44.42
5	Depresión	F32	97	31.92
6	Úlceras, gastritis y duodenitis	K25-K29	88	28.96
7	Enfermedad cerebrovascular	I60-I67, I69	66	21.72
8	Hiperplasia de la próstata	N40	64	21.06
9	Conjuntivitis	H10	52	17.11
10	Gingivitis y enfermedad periodontal	K05	37	12.18
	Resto de Diagnosticos	Resto de Diagnosticos	176	57.91
	TOTAL		1,827	
Población municipal mayores de 60 años (SSM) 2018:			3,039	

Fuente: Sistema Único de Vigilancia Epidemiológica (SUIVE) cierre 2018 del 01 al 31 de diciembre, incluye solo casos SSM.
Proyección de Población 2018, CONAPO-DGIS. Consultado Abril 2019. * Tasa por 1,000 habitantes.
Fecha de consulta: Abril 2019. Fecha de Actualización: Abril 2019.. Elaboró: Departamento de Evaluación

Diagnóstico Estatal de Salud
D.R. © Servicios de Salud de Morelos 2019, México.

10 Principales causas de morbilidad 2018, en mayores de 60 años (Tasa X 1000 hab.) 013 Jonacatepec



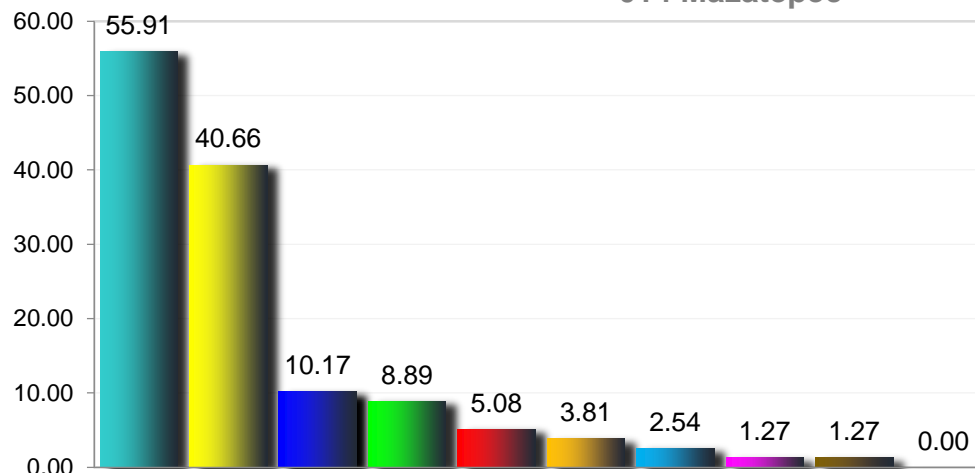
- Infecciones respiratorias agudas
- Intoxicación por picadura de alacrán
- Infección de vías urinarias
- Infecciones intestinales por otros organismos y las mal definidas
- Úlceras, gastritis y duodenitis
- Gingivitis y enfermedad periodontal
- Hipertensión arterial
- Diabetes mellitus no insulino dependiente (Tipo II)
- Obesidad
- Conjuntivitis

Morbilidad en mayores de 60 años del municipio de 013 Jonacatepec , 2018

No.	PADECIMIENTO	CLAVE CIE10	CASOS	
			NÚM.	TASA *
1	Infecciones respiratorias agudas	J00-J06, J20, J21 excepto J02.0 y J03.0	258	176.59
2	Intoxicación por picadura de alacrán	T63.2, X22	186	127.31
3	Infección de vías urinarias	N30, N34, N39.0	115	78.71
4	Infecciones intestinales por otros organismos y las mal definidas	A04, A08-A09 excepto A08.0	59	40.38
5	Úlceras, gastritis y duodenitis	K25-K29	52	35.59
6	Gingivitis y enfermedad periodontal	K05	24	16.43
7	Hipertensión arterial	I10-I15	13	8.90
8	Diabetes mellitus no insulino dependiente (Tipo II)	E11-E14	11	7.53
9	Obesidad	E66	11	7.53
10	Conjuntivitis	H10	9	6.16
	Resto de Diagnosticos	Resto de Diagnosticos	42	28.75
TOTAL			780	
Población municipal mayores de 60 años (SSM) 2018:			1,461	

Fuente: Sistema Único de Vigilancia Epidemiológica (SUIVE) cierre 2018 del 01 al 31 de diciembre, incluye solo casos SSM.
Proyección de Población 2018, CONAPO-DGIS. Consultado Abril 2019. * Tasa por 1,000 habitantes.
Fecha de consulta: Abril 2019. Fecha de Actualización: Abril 2019.. Elaboró: Departamento de Evaluación

10 Principales causas de morbilidad 2018, en mayores de 60 años (Tasa X 1000 hab.) 014 Mazatepec



- Infecciones respiratorias agudas
- Infección de vías urinarias
- Infecciones intestinales por otros organismos y las mal definidas
- Úlceras, gastritis y duodenitis
- Vulvovaginitis
- Hipertensión arterial
- Candidiasis urogenital
- Diabetes mellitus no insulino dependiente (Tipo II)
- Intoxicación por picadura de alacrán

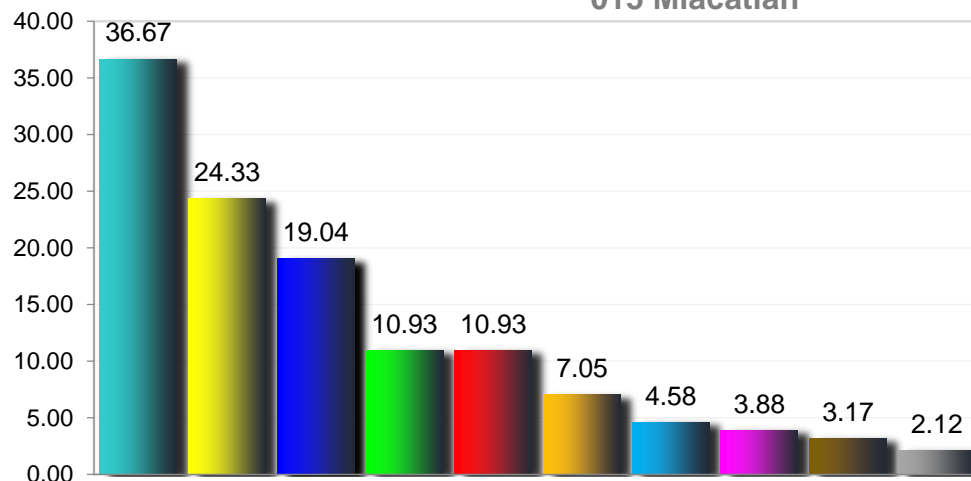
Morbilidad en mayores de 60 años del municipio de 014 Mazatepec , 2018

No.	PADECIMIENTO	CLAVE CIE10	CASOS	
			NÚM.	TASA *
1	Infecciones respiratorias agudas	J00-J06, J20, J21 excepto J02.0 y J03.0	44	55.91
2	Infección de vías urinarias	N30, N34, N39.0	32	40.66
3	Infecciones intestinales por otros organismos y las mal definidas	A04, A08-A09 excepto A08.0	8	10.17
4	Úlceras, gastritis y duodenitis	K25-K29	7	8.89
5	Vulvovaginitis	N76	4	5.08
6	Hipertensión arterial	I10-I15	3	3.81
7	Candidiasis urogenital	B37.3-B37.4	2	2.54
8	Diabetes mellitus no insulino dependiente (Tipo II)	E11-E14	1	1.27
9	Intoxicación por picadura de alacrán	T63.2, X22	1	1.27
10			0	0.00
	Resto de Diagnósticos	Resto de Diagnósticos	0	0.00
TOTAL			102	
Población municipal mayores de 60 años (SSM) 2018:			787	

Fuente: Sistema Único de Vigilancia Epidemiológica (SUIVE) cierre 2018 del 01 al 31 de diciembre, incluye solo casos SSM. Proyección de Población 2018, CONAPO-DGIS. Consultado Abril 2019. * Tasa por 1,000 habitantes. Fecha de consulta: Abril 2019. Fecha de Actualización: Abril 2019.. Elaboró: Departamento de Evaluación

Diagnóstico Estatal de Salud
D.R. © Servicios de Salud de Morelos 2019, México.

10 Principales causas de morbilidad 2018, en mayores de 60 años (Tasa X 1000 hab.) 015 Miacatlán



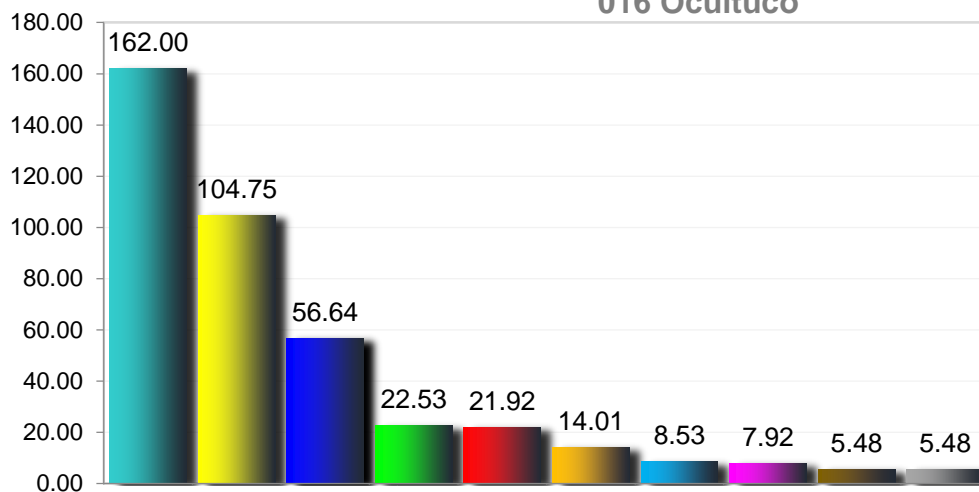
- Infecciones respiratorias agudas
- Gingivitis y enfermedad periodontal
- Infección de vías urinarias
- Diabetes mellitus no insulínica (Tipo II)
- Hipertensión arterial
- Intoxicación por picadura de alacrán
- Úlceras, gastritis y duodenitis
- Infecciones intestinales por otros organismos y las mal definidas
- Vulvovaginitis
- Otitis media aguda

Morbilidad en mayores de 60 años del municipio de 015 Miacatlán, 2018

No.	PADECIMIENTO	CLAVE CIE10	CASOS	
			NÚM.	TASA *
1	Infecciones respiratorias agudas	J00-J06, J20, J21 excepto J02.0 y J03.0	104	36.67
2	Gingivitis y enfermedad periodontal	K05	69	24.33
3	Infección de vías urinarias	N30, N34, N39.0	54	19.04
4	Diabetes mellitus no insulínica (Tipo II)	E11-E14	31	10.93
5	Hipertensión arterial	I10-I15	31	10.93
6	Intoxicación por picadura de alacrán	T63.2, X22	20	7.05
7	Úlceras, gastritis y duodenitis	K25-K29	13	4.58
8	Infecciones intestinales por otros organismos y las mal definidas	A04, A08-A09 excepto A08.0	11	3.88
9	Vulvovaginitis	N76	9	3.17
10	Otitis media aguda	H65.0-H65.1	6	2.12
	Resto de Diagnosticos	Resto de Diagnosticos	26	9.17
TOTAL			374	
Población municipal mayores de 60 años (SSM) 2018:			2,836	

Fuente: Sistema Único de Vigilancia Epidemiológica (SUIVE) cierre 2018 del 01 al 31 de diciembre, incluye solo casos SSM. Proyección de Población 2018, CONAPO-DGIS. Consultado Abril 2019. * Tasa por 1,000 habitantes. Fecha de consulta: Abril 2019. Fecha de Actualización: Abril 2019.. Elaboró: Departamento de Evaluación

10 Principales causas de morbilidad 2018, en mayores de 60 años (Tasa X 1000 hab.) 016 Ocuituco



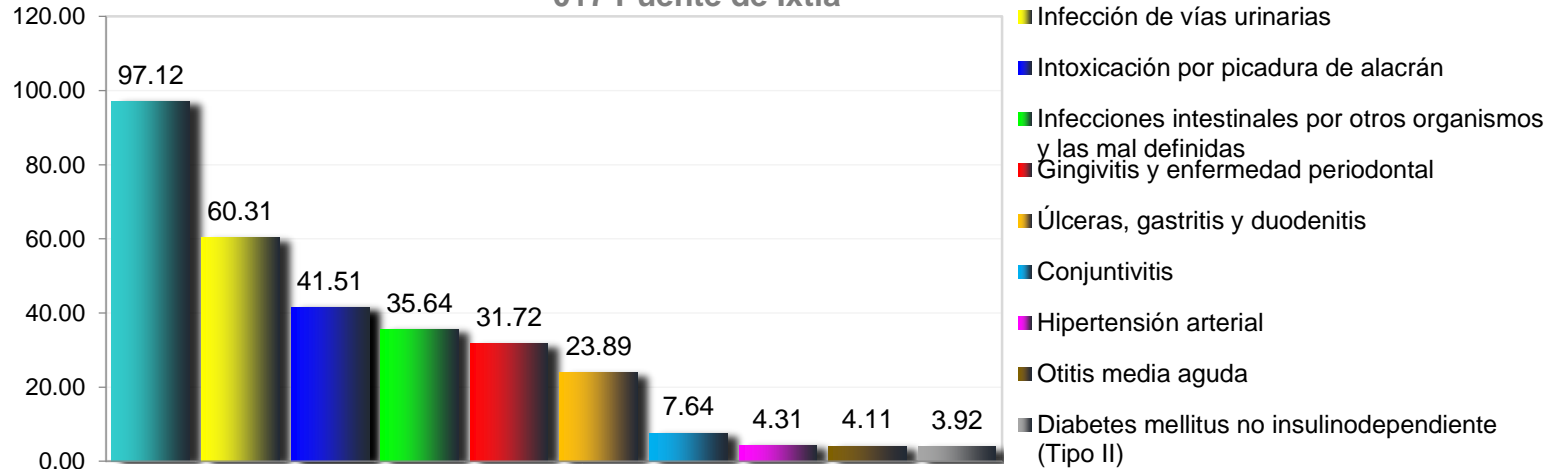
- Infecciones respiratorias agudas
- Infección de vías urinarias
- Infecciones intestinales por otros organismos y las mal definidas
- Úlceras, gastritis y duodenitis
- Intoxicación por picadura de alacrán
- Depresión
- Conjuntivitis
- Otitis media aguda
- Obesidad
- Vulvovaginitis

Morbilidad en mayores de 60 años del municipio de 016 Ocuituco , 2018

No.	PADECIMIENTO	CLAVE CIE10	CASOS	
			NÚM.	TASA *
1	Infecciones respiratorias agudas	J00-J06, J20, J21 excepto J02.0 y J03.0	266	162.00
2	Infección de vías urinarias	N30, N34, N39.0	172	104.75
3	Infecciones intestinales por otros organismos y las mal definidas	A04, A08-A09 excepto A08.0	93	56.64
4	Úlceras, gastritis y duodenitis	K25-K29	37	22.53
5	Intoxicación por picadura de alacrán	T63.2, X22	36	21.92
6	Depresión	F32	23	14.01
7	Conjuntivitis	H10	14	8.53
8	Otitis media aguda	H65.0-H65.1	13	7.92
9	Obesidad	E66	9	5.48
10	Vulvovaginitis	N76	9	5.48
	Resto de Diagnosticos	Resto de Diagnosticos	60	36.54
TOTAL			732	
Población municipal mayores de 60 años (SSM) 2018:			1,642	

Fuente: Sistema Único de Vigilancia Epidemiológica (SUIVE) cierre 2018 del 01 al 31 de diciembre, incluye solo casos SSM.
Proyección de Población 2018, CONAPO-DGIS. Consultado Abril 2019. * Tasa por 1,000 habitantes.
Fecha de consulta: Abril 2019. Fecha de Actualización: Abril 2019.. Elaboró: Departamento de Evaluación

10 Principales causas de morbilidad 2018, en mayores de 60 años (Tasa X 1000 hab.) 017 Puente de Ixtla



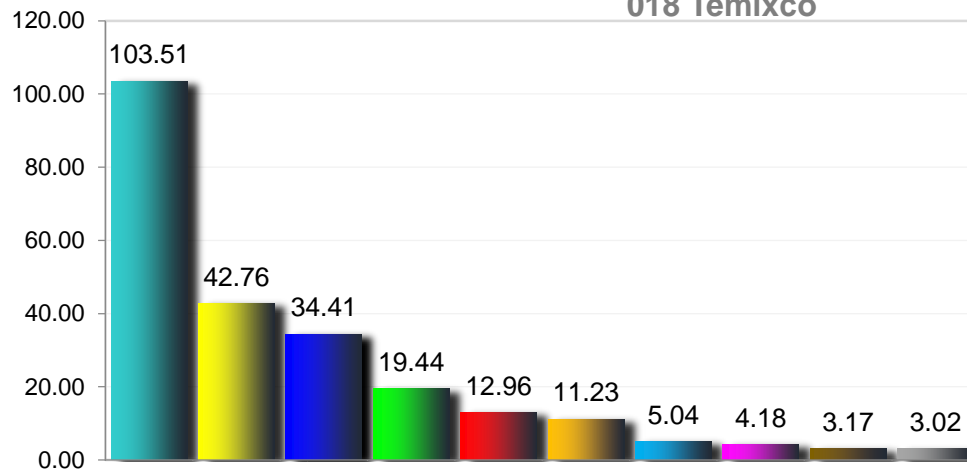
Morbilidad en mayores de 60 años del municipio de 017 Puente de Ixtla , 2018

No.	PADECIMIENTO	CLAVE CIE10	CASOS	
			NÚM.	TASA *
1	Infecciones respiratorias agudas	J00-J06, J20, J21 excepto J02.0 y J03.0	496	97.12
2	Infección de vías urinarias	N30, N34, N39.0	308	60.31
3	Intoxicación por picadura de alacrán	T63.2, X22	212	41.51
4	Infecciones intestinales por otros organismos y las mal definidas	A04, A08-A09 excepto A08.0	182	35.64
5	Gingivitis y enfermedad periodontal	K05	162	31.72
6	Úlceras, gastritis y duodenitis	K25-K29	122	23.89
7	Conjuntivitis	H10	39	7.64
8	Hipertensión arterial	I10-I15	22	4.31
9	Otitis media aguda	H65.0-H65.1	21	4.11
10	Diabetes mellitus no insulino dependiente (Tipo II)	E11-E14	20	3.92
	Resto de Diagnosticos	Resto de Diagnosticos	127	24.87
	TOTAL		1,711	
	Población municipal mayores de 60 años (SSM) 2018:		5,107	

Fuente: Sistema Único de Vigilancia Epidemiológica (SUIVE) cierre 2018 del 01 al 31 de diciembre, incluye solo casos SSM. Proyección de Población 2018, CONAPO-DGIS. Consultado Abril 2019. * Tasa por 1,000 habitantes. Fecha de consulta: Abril 2019. Fecha de Actualización: Abril 2019.. Elaboró: Departamento de Evaluación

Diagnóstico Estatal de Salud
D.R.© Servicios de Salud de Morelos 2019, México.

10 Principales causas de morbilidad 2018, en mayores de 60 años (Tasa X 1000 hab.) 018 Temixco



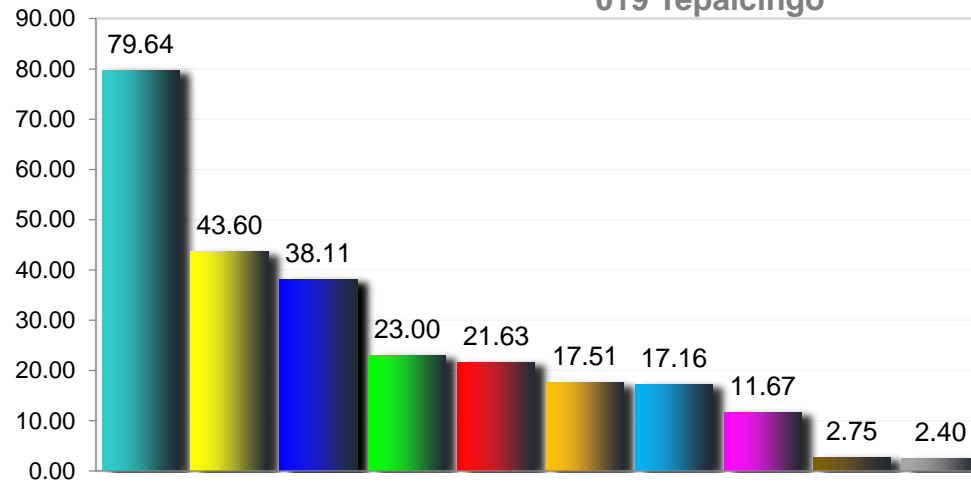
- Infecciones respiratorias agudas
- Infección de vías urinarias
- Úlceras, gastritis y duodenitis
- Infecciones intestinales por otros organismos y las mal definidas
- Intoxicación por picadura de alacrán
- Gingivitis y enfermedad periodontal
- Conjuntivitis
- Hiperplasia de la próstata
- Otitis media aguda
- Diabetes mellitus no insulino dependiente (Tipo II)

Morbilidad en mayores de 60 años del municipio de 018 Temixco , 2018

No.	PADECIMIENTO	CLAVE CIE10	CASOS	
			NÚM.	TASA *
1	Infecciones respiratorias agudas	J00-J06, J20, J21 excepto J02.0 y J03.0	719	103.51
2	Infección de vías urinarias	N30, N34, N39.0	297	42.76
3	Úlceras, gastritis y duodenitis	K25-K29	239	34.41
4	Infecciones intestinales por otros organismos y las mal definidas	A04, A08-A09 excepto A08.0	135	19.44
5	Intoxicación por picadura de alacrán	T63.2, X22	90	12.96
6	Gingivitis y enfermedad periodontal	K05	78	11.23
7	Conjuntivitis	H10	35	5.04
8	Hiperplasia de la próstata	N40	29	4.18
9	Otitis media aguda	H65.0-H65.1	22	3.17
10	Diabetes mellitus no insulino dependiente (Tipo II)	E11-E14	21	3.02
	Resto de Diagnosticos	Resto de Diagnosticos	139	20.01
	TOTAL		1,804	
	Población municipal mayores de 60 años (SSM) 2018:		6,946	

Fuente: Sistema Único de Vigilancia Epidemiológica (SUIVE) cierre 2018 del 01 al 31 de diciembre, incluye solo casos SSM. Proyección de Población 2018, CONAPO-DGIS. Consultado Abril 2019. * Tasa por 1,000 habitantes. Fecha de consulta: Abril 2019. Fecha de Actualización: Abril 2019.. Elaboró: Departamento de Evaluación

10 Principales causas de morbilidad 2018, en mayores de 60 años (Tasa X 1000 hab.) 019 Tepalcingo



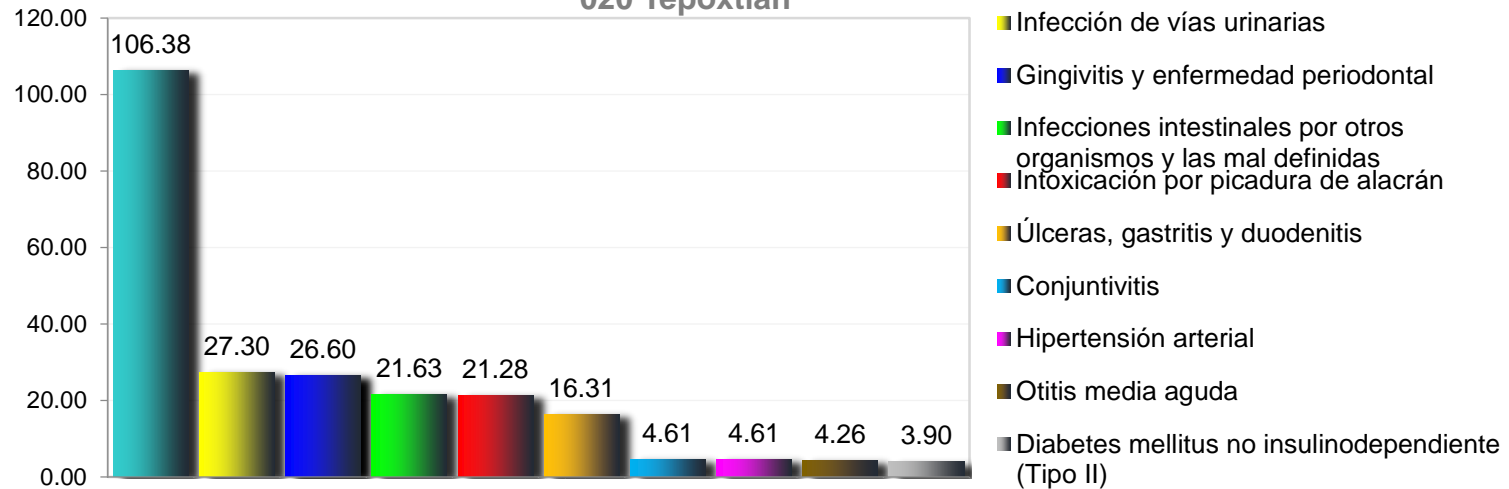
- Infecciones respiratorias agudas
- Intoxicación por picadura de alacrán
- Infección de vías urinarias
- Infecciones intestinales por otros organismos y las mal definidas
- Hipertensión arterial
- Úlceras, gastritis y duodenitis
- Diabetes mellitus no insulino dependiente (Tipo II)
- Gingivitis y enfermedad periodontal
- Depresión
- Conjuntivitis

Morbilidad en mayores de 60 años del municipio de 019 Tepalcingo, 2018

No.	PADECIMIENTO	CLAVE CIE10	CASOS	
			NÚM.	TASA *
1	Infecciones respiratorias agudas	J00-J06, J20, J21 excepto J02.0 y J03.0	232	79.64
2	Intoxicación por picadura de alacrán	T63.2, X22	127	43.60
3	Infección de vías urinarias	N30, N34, N39.0	111	38.11
4	Infecciones intestinales por otros organismos y las mal definidas	A04, A08-A09 excepto A08.0	67	23.00
5	Hipertensión arterial	I10-I15	63	21.63
6	Úlceras, gastritis y duodenitis	K25-K29	51	17.51
7	Diabetes mellitus no insulino dependiente (Tipo II)	E11-E14	50	17.16
8	Gingivitis y enfermedad periodontal	K05	34	11.67
9	Depresión	F32	8	2.75
10	Conjuntivitis	H10	7	2.40
	Resto de Diagnosticos	Resto de Diagnosticos	26	8.93
TOTAL			776	
Población municipal mayores de 60 años (SSM) 2018:			2,913	

Fuente: Sistema Único de Vigilancia Epidemiológica (SUIVE) cierre 2018 del 01 al 31 de diciembre, incluye solo casos SSM. Proyección de Población 2018, CONAPO-DGIS. Consultado Abril 2019. * Tasa por 1,000 habitantes. Fecha de consulta: Abril 2019. Fecha de Actualización: Abril 2019.. Elaboró: Departamento de Evaluación

10 Principales causas de morbilidad 2018, en mayores de 60 años (Tasa X 1000 hab.) 020 Tepoztlán



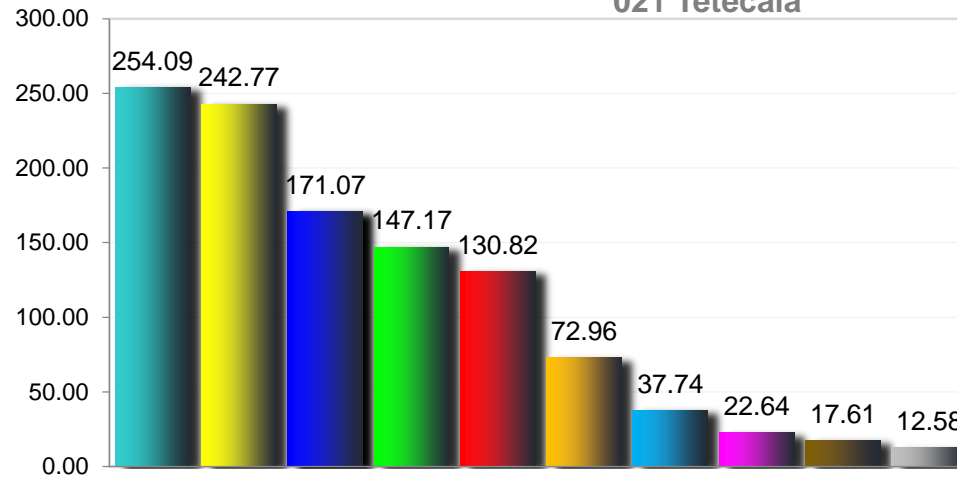
Morbilidad en mayores de 60 años del municipio de 020 Tepoztlán, 2018

No.	PADECIMIENTO	CLAVE CIE10	CASOS	
			NÚM.	TASA *
1	Infecciones respiratorias agudas	J00-J06, J20, J21 excepto J02.0 y J03.0	300	106.38
2	Infección de vías urinarias	N30, N34, N39.0	77	27.30
3	Gingivitis y enfermedad periodontal	K05	75	26.60
4	Infecciones intestinales por otros organismos y las mal definidas	A04, A08-A09 excepto A08.0	61	21.63
5	Intoxicación por picadura de alacrán	T63.2, X22	60	21.28
6	Úlceras, gastritis y duodenitis	K25-K29	46	16.31
7	Conjuntivitis	H10	13	4.61
8	Hipertensión arterial	I10-I15	13	4.61
9	Otitis media aguda	H65.0-H65.1	12	4.26
10	Diabetes mellitus no insulino dependiente (Tipo II)	E11-E14	11	3.90
	Resto de Diagnosticos	Resto de Diagnosticos	44	15.60
TOTAL			712	
Población municipal mayores de 60 años (SSM) 2018:			2,820	

Fuente: Sistema Único de Vigilancia Epidemiológica (SUIVE) cierre 2018 del 01 al 31 de diciembre, incluye solo casos SSM.
Proyección de Población 2018, CONAPO-DGIS. Consultado Abril 2019. * Tasa por 1,000 habitantes.
Fecha de consulta: Abril 2019. Fecha de Actualización: Abril 2019.. Elaboró: Departamento de Evaluación

Diagnóstico Estatal de Salud
D.R. © Servicios de Salud de Morelos 2019, México.

10 Principales causas de morbilidad 2018, en mayores de 60 años (Tasa X 1000 hab.) 021 Tetecala



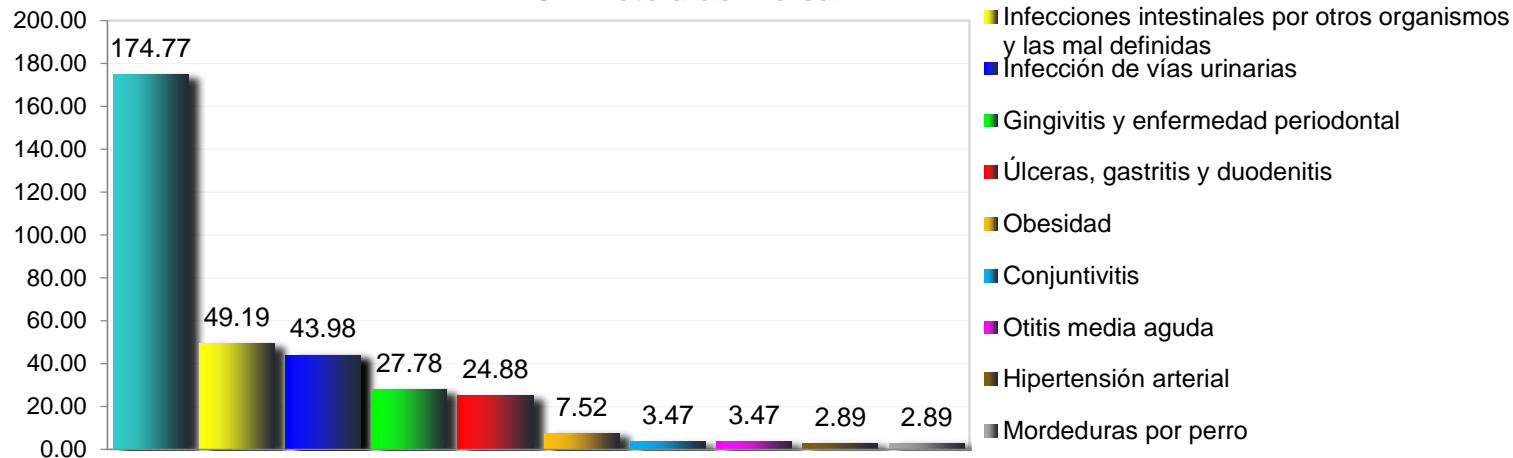
- Infecciones respiratorias agudas
- Intoxicación por picadura de alacrán
- Infección de vías urinarias
- Depresión
- Infecciones intestinales por otros organismos y las mal definidas
- Úlceras, gastritis y duodenitis
- Anorexia, bulimia y otros trastornos alimentarios
- Obesidad
- Hipertensión arterial
- Diabetes mellitus no insulino dependiente (Tipo II)

Morbilidad en mayores de 60 años del municipio de 021 Tetecala, 2018

No.	PADECIMIENTO	CLAVE CIE10	CASOS	
			NÚM.	TASA *
1	Infecciones respiratorias agudas	J00-J06, J20, J21 excepto J02.0 y J03.0	202	254.09
2	Intoxicación por picadura de alacrán	T63.2, X22	193	242.77
3	Infección de vías urinarias	N30, N34, N39.0	136	171.07
4	Depresión	F32	117	147.17
5	Infecciones intestinales por otros organismos y las mal definidas	A04, A08-A09 excepto A08.0	104	130.82
6	Úlceras, gastritis y duodenitis	K25-K29	58	72.96
7	Anorexia, bulimia y otros trastornos alimentarios	F50	30	37.74
8	Obesidad	E66	18	22.64
9	Hipertensión arterial	I10-I15	14	17.61
10	Diabetes mellitus no insulino dependiente (Tipo II)	E11-E14	10	12.58
	Resto de Diagnosticos	Resto de Diagnosticos	77	96.86
TOTAL			959	
Población municipal mayores de 60 años (SSM) 2018:			795	

Fuente: Sistema Único de Vigilancia Epidemiológica (SUIVE) cierre 2018 del 01 al 31 de diciembre, incluye solo casos SSM.
Proyección de Población 2018, CONAPO-DGIS. Consultado Abril 2019. * Tasa por 1,000 habitantes.
Fecha de consulta: Abril 2019. Fecha de Actualización: Abril 2019.. Elaboró: Departamento de Evaluación

10 Principales causas de morbilidad 2018, en mayores de 60 años (Tasa X 1000 hab.) 022 Tetela del Volcán



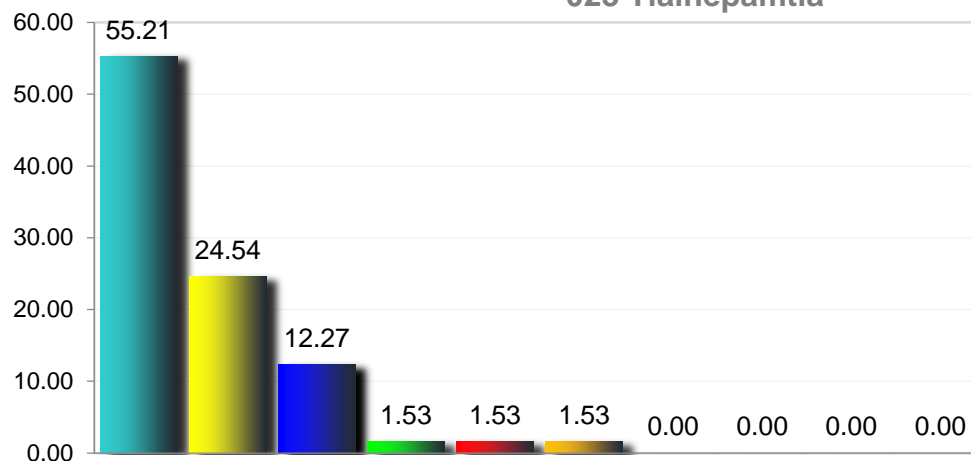
Morbilidad en mayores de 60 años del municipio de 022 Tetela del Volcán, 2018

No.	PADECIMIENTO	CLAVE CIE10	CASOS	
			NÚM.	TASA *
1	Infecciones respiratorias agudas	J00-J06, J20, J21 excepto J02.0 y J03.0	302	174.77
2	Infecciones intestinales por otros organismos y las mal definidas	A04, A08-A09 excepto A08.0	85	49.19
3	Infección de vías urinarias	N30, N34, N39.0	76	43.98
4	Gingivitis y enfermedad periodontal	K05	48	27.78
5	Úlceras, gastritis y duodenitis	K25-K29	43	24.88
6	Obesidad	E66	13	7.52
7	Conjuntivitis	H10	6	3.47
8	Otitis media aguda	H65.0-H65.1	6	3.47
9	Hipertensión arterial	I10-I15	5	2.89
10	Mordeduras por perro	W54	5	2.89
	Resto de Diagnosticos	Resto de Diagnosticos	14	8.10
TOTAL			603	
Población municipal mayores de 60 años (SSM) 2018:			1,728	

Fuente: Sistema Único de Vigilancia Epidemiológica (SUIVE) cierre 2018 del 01 al 31 de diciembre, incluye solo casos SSM.
Proyección de Población 2018, CONAPO-DGIS. Consultado Abril 2019. * Tasa por 1,000 habitantes.
Fecha de consulta: Abril 2019. Fecha de Actualización: Abril 2019.. Elaboró: Departamento de Evaluación

Diagnóstico Estatal de Salud
D.R. © Servicios de Salud de Morelos 2019, México.

10 Principales causas de morbilidad 2018, en mayores de 60 años (Tasa X 1000 hab.) 023 Tlalneapantla

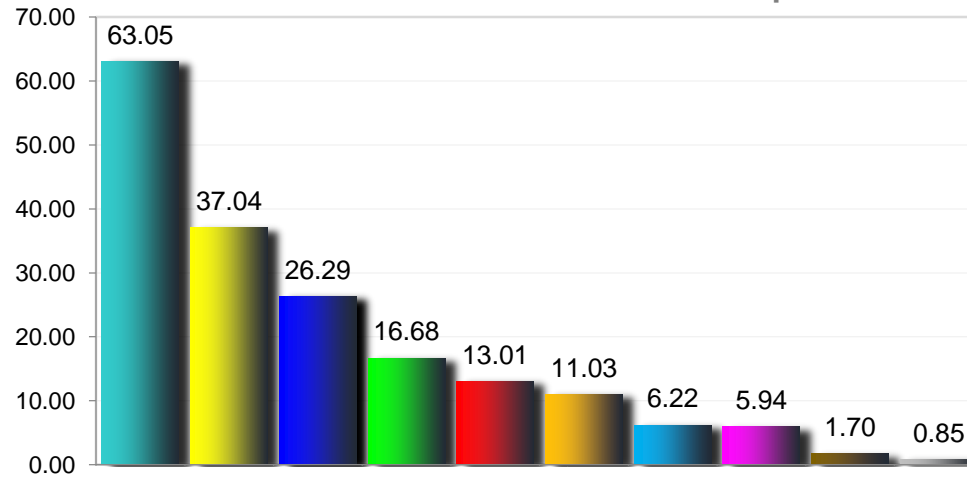


- Infecciones respiratorias agudas
- Infecciones intestinales por otros organismos y las mal definidas
- Infección de vías urinarias
- Conjuntivitis
- Obesidad
- Vulvovaginitis

Morbilidad en mayores de 60 años del municipio de 023 Tlalneapantla , 2018

No.	PADECIMIENTO	CLAVE CIE10	CASOS	
			NÚM.	TASA *
1	Infecciones respiratorias agudas	J00-J06, J20, J21 excepto J02.0 y J03.0	36	55.21
2	Infecciones intestinales por otros organismos y las mal definidas	A04, A08-A09 excepto A08.0	16	24.54
3	Infección de vías urinarias	N30, N34, N39.0	8	12.27
4	Conjuntivitis	H10	1	1.53
5	Obesidad	E66	1	1.53
6	Vulvovaginitis	N76	1	1.53
7			0	0.00
8			0	0.00
9			0	0.00
10			0	0.00
	Resto de Diagnosticos	Resto de Diagnosticos	0	0.00
	TOTAL		63	
	Población municipal mayores de 60 años (SSM) 2018:		652	

10 Principales causas de morbilidad 2018, en mayores de 60 años (Tasa X 1000 hab.) 024 Tlaltizapan



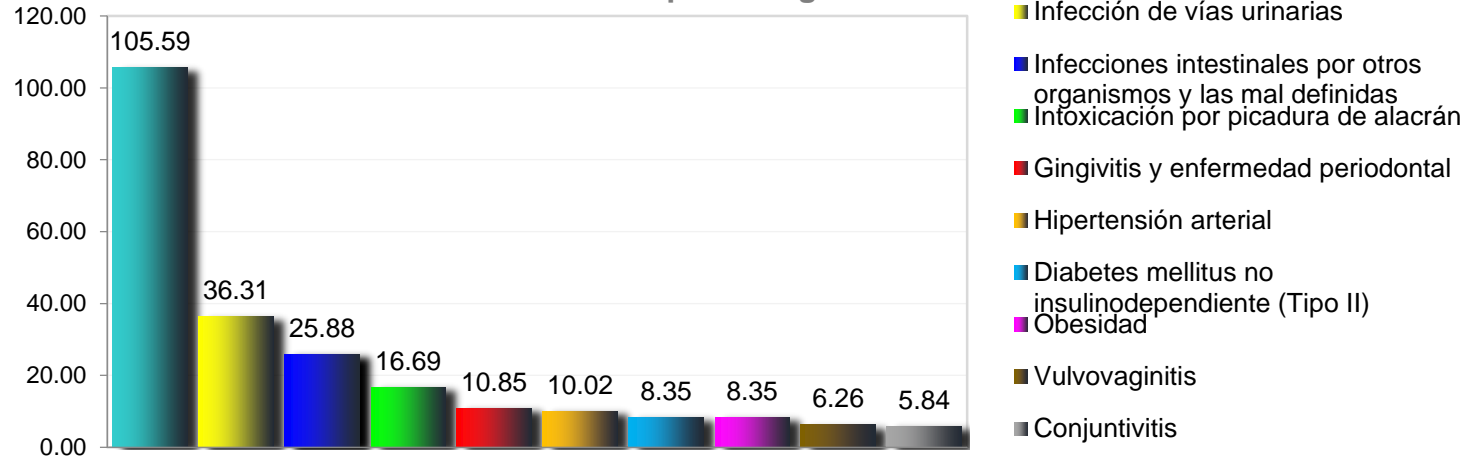
- Infecciones respiratorias agudas
- Gingivitis y enfermedad periodontal
- Infección de vías urinarias
- Infecciones intestinales por otros organismos y las mal definidas
- Intoxicación por picadura de alacrán
- Úlceras, gastritis y duodenitis
- Diabetes mellitus no insulino dependiente (Tipo II)
- Hipertensión arterial
- Otitis media aguda
- Tuberculosis respiratoria

Morbilidad en mayores de 60 años del municipio de 024 Tlaltizapán, 2018

No.	PADECIMIENTO	CLAVE CIE10	CASOS	
			NÚM.	TASA *
1	Infecciones respiratorias agudas	J00-J06, J20, J21 excepto J02.0 y J03.0	223	63.05
2	Gingivitis y enfermedad periodontal	K05	131	37.04
3	Infección de vías urinarias	N30, N34, N39.0	93	26.29
4	Infecciones intestinales por otros organismos y las mal definidas	A04, A08-A09 excepto A08.0	59	16.68
5	Intoxicación por picadura de alacrán	T63.2, X22	46	13.01
6	Úlceras, gastritis y duodenitis	K25-K29	39	11.03
7	Diabetes mellitus no insulino dependiente (Tipo II)	E11-E14	22	6.22
8	Hipertensión arterial	I10-I15	21	5.94
9	Otitis media aguda	H65.0-H65.1	6	1.70
10	Tuberculosis respiratoria	A15-A16	3	0.85
	Resto de Diagnosticos	Resto de Diagnosticos	22	6.22
TOTAL			665	
Población municipal mayores de 60 años (SSM) 2018:			3,537	

Fuente: Sistema Único de Vigilancia Epidemiológica (SUIVE) cierre 2018 del 01 al 31 de diciembre, incluye solo casos SSM.
Proyección de Población 2018, CONAPO-DGIS. Consultado Abril 2019. * Tasa por 1,000 habitantes.
Fecha de consulta: Abril 2019. Fecha de Actualización: Abril 2019.. Elaboró: Departamento de Evaluación

10 Principales causas de morbilidad 2018, en mayores de 60 años (Tasa X 1000 hab.) 025 Tlaquiltenango



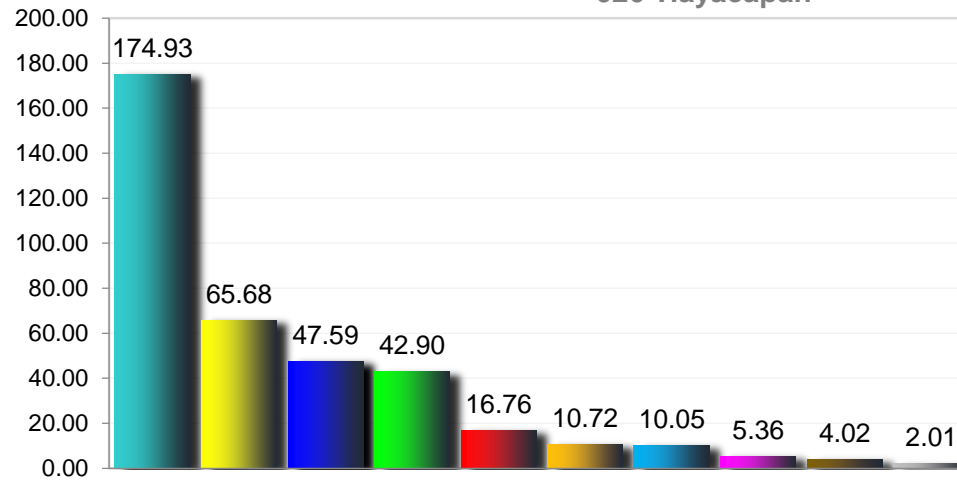
Morbilidad en mayores de 60 años del municipio de 025 Tlaquiltenango, 2018

No.	PADECIMIENTO	CLAVE CIE10	CASOS	
			NÚM.	TASA *
1	Infecciones respiratorias agudas	J00-J06, J20, J21 excepto J02.0 y J03.0	253	105.59
2	Infección de vías urinarias	N30, N34, N39.0	87	36.31
3	Infecciones intestinales por otros organismos y las mal definidas	A04, A08-A09 excepto A08.0	62	25.88
4	Intoxicación por picadura de alacrán	T63.2, X22	40	16.69
5	Gingivitis y enfermedad periodontal	K05	26	10.85
6	Hipertensión arterial	I10-I15	24	10.02
7	Diabetes mellitus no insulino dependiente (Tipo II)	E11-E14	20	8.35
8	Obesidad	E66	20	8.35
9	Vulvovaginitis	N76	15	6.26
10	Conjuntivitis	H10	14	5.84
	Resto de Diagnosticos	Resto de Diagnosticos	52	21.70
TOTAL			613	
Población municipal mayores de 60 años (SSM) 2018:			2,396	

Fuente: Sistema Único de Vigilancia Epidemiológica (SUIVE) cierre 2018 del 01 al 31 de diciembre, incluye solo casos SSM.
Proyección de Población 2018, CONAPO-DGIS. Consultado Abril 2019. * Tasa por 1,000 habitantes.
Fecha de consulta: Abril 2019. Fecha de Actualización: Abril 2019.. Elaboró: Departamento de Evaluación

Diagnóstico Estatal de Salud
D.R. © Servicios de Salud de Morelos 2019, México.

10 Principales causas de morbilidad 2018, en mayores de 60 años (Tasa X 1000 hab.) 026 Tlayacapan



- Infecciones respiratorias agudas
- Infecciones intestinales por otros organismos y las mal definidas
- Infección de vías urinarias
- Intoxicación por picadura de alacrán
- Úlceras, gastritis y duodenitis
- Hipertensión arterial
- Diabetes mellitus no insulino dependiente (Tipo II)
- Vulvovaginitis
- Obesidad
- Otitis media aguda

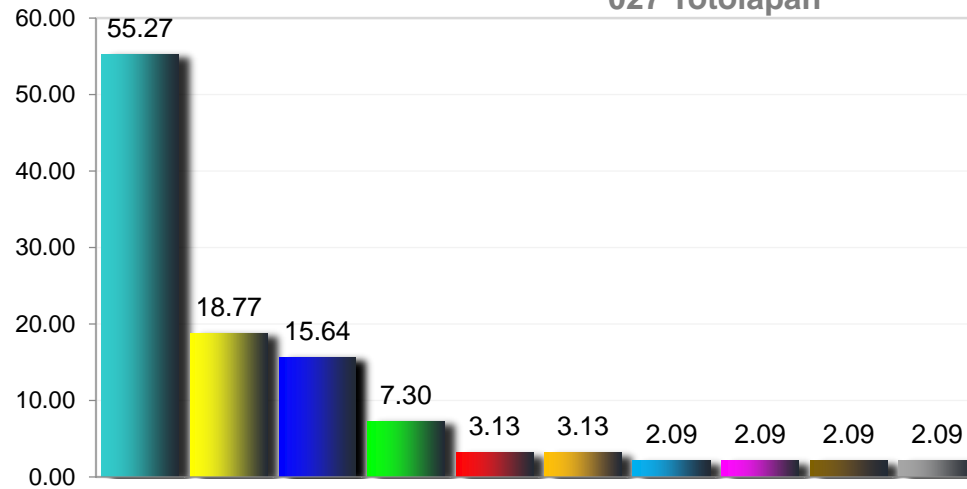
Morbilidad en mayores de 60 años del municipio de 026 Tlayacapan, 2018

No.	PADECIMIENTO	CLAVE CIE10	CASOS	
			NÚM.	TASA *
1	Infecciones respiratorias agudas	J00-J06, J20, J21 excepto J02.0 y J03.0	261	174.93
2	Infecciones intestinales por otros organismos y las mal definidas	A04, A08-A09 excepto A08.0	98	65.68
3	Infección de vías urinarias	N30, N34, N39.0	71	47.59
4	Intoxicación por picadura de alacrán	T63.2, X22	64	42.90
5	Úlceras, gastritis y duodenitis	K25-K29	25	16.76
6	Hipertensión arterial	I10-I15	16	10.72
7	Diabetes mellitus no insulino dependiente (Tipo II)	E11-E14	15	10.05
8	Vulvovaginitis	N76	8	5.36
9	Obesidad	E66	6	4.02
10	Otitis media aguda	H65.0-H65.1	3	2.01
	Resto de Diagnosticos	Resto de Diagnosticos	8	5.36
TOTAL			575	
Población municipal mayores de 60 años (SSM) 2018:			1,492	

Fuente: Sistema Único de Vigilancia Epidemiológica (SUIVE) cierre 2018 del 01 al 31 de diciembre, incluye solo casos SSM.
Proyección de Población 2018, CONAPO-DGIS. Consultado Abril 2019. * Tasa por 1,000 habitantes.
Fecha de consulta: Abril 2019. Fecha de Actualización: Abril 2019.. Elaboró: Departamento de Evaluación

Diagnóstico Estatal de Salud
D.R. © Servicios de Salud de Morelos 2019, México.

10 Principales causas de morbilidad 2018, en mayores de 60 años (Tasa X 1000 hab.) 027 Totolapan



- Infecciones respiratorias agudas
- Infección de vías urinarias
- Infecciones intestinales por otros organismos y las mal definidas
- Diabetes mellitus no insulino dependiente (Tipo II)
- Hipertensión arterial
- Intoxicación por picadura de alacrán
- Depresión
- Conjuntivitis
- Otitis media aguda
- Vulvovaginitis

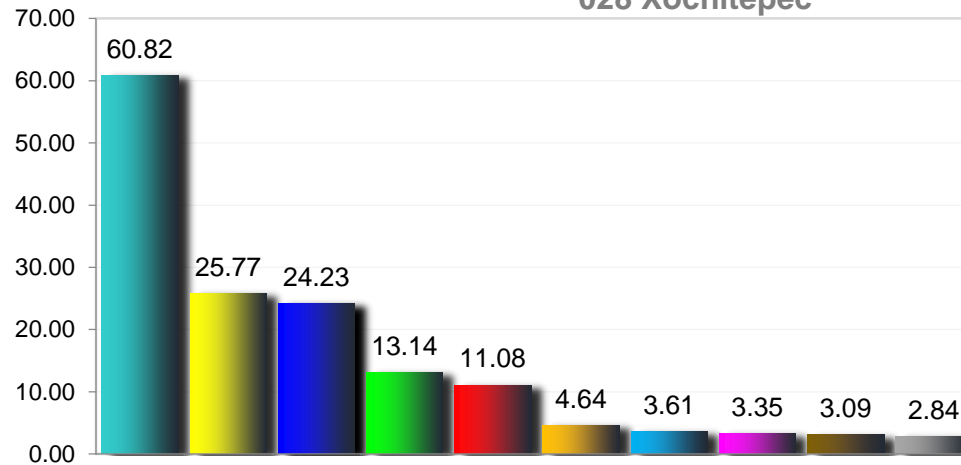
Morbilidad en mayores de 60 años del municipio de 027 Totolapan , 2018

No.	PADECIMIENTO	CLAVE CIE10	CASOS	
			NÚM.	TASA *
1	Infecciones respiratorias agudas	J00-J06, J20, J21 excepto J02.0 y J03.0	53	55.27
2	Infección de vías urinarias	N30, N34, N39.0	18	18.77
3	Infecciones intestinales por otros organismos y las mal definidas	A04, A08-A09 excepto A08.0	15	15.64
4	Diabetes mellitus no insulino dependiente (Tipo II)	E11-E14	7	7.30
5	Hipertensión arterial	I10-I15	3	3.13
6	Intoxicación por picadura de alacrán	T63.2, X22	3	3.13
7	Depresión	F32	2	2.09
8	Conjuntivitis	H10	2	2.09
9	Otitis media aguda	H65.0-H65.1	2	2.09
10	Vulvovaginitis	N76	2	2.09
	Resto de Diagnosticos	Resto de Diagnosticos	8	8.34
TOTAL			115	
Población municipal mayores de 60 años (SSM) 2018:			959	

Fuente: Sistema Único de Vigilancia Epidemiológica (SUIVE) cierre 2018 del 01 al 31 de diciembre, incluye solo casos SSM.
Proyección de Población 2018, CONAPO-DGIS. Consultado Abril 2019. * Tasa por 1,000 habitantes.
Fecha de consulta: Abril 2019. Fecha de Actualización: Abril 2019.. Elaboró: Departamento de Evaluación

Diagnóstico Estatal de Salud
D.R.© Servicios de Salud de Morelos 2019, México.

10 Principales causas de morbilidad 2018, en mayores de 60 años (Tasa X 1000 hab.) 028 Xochitepec



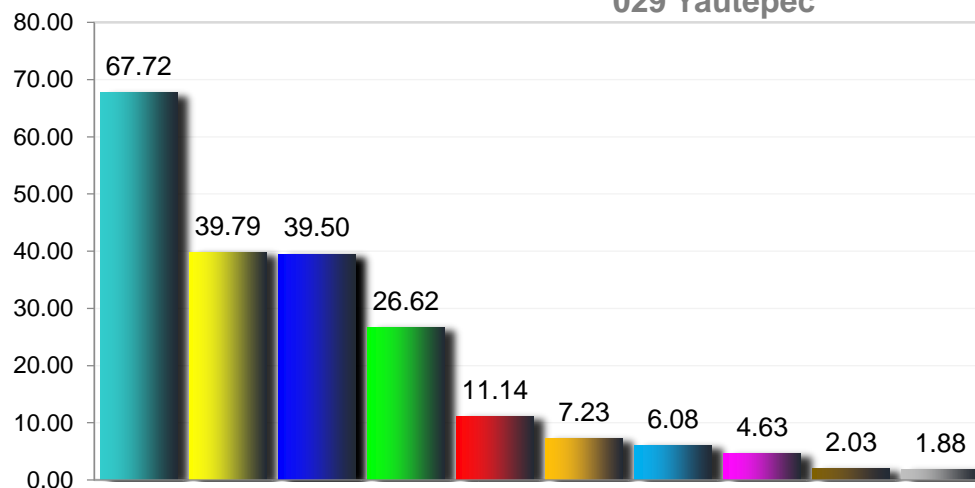
- Infecciones respiratorias agudas
- Infección de vías urinarias
- Úlceras, gastritis y duodenitis
- Infecciones intestinales por otros organismos y las mal definidas
- Intoxicación por picadura de alacrán
- Hipertensión arterial
- Diabetes mellitus no insulino dependiente (Tipo II)
- Conjuntivitis
- Gingivitis y enfermedad periodontal
- Vulvovaginitis

Morbilidad en mayores de 60 años del municipio de 028 Xochitepec, 2018

No.	PADECIMIENTO	CLAVE CIE10	CASOS	
			NÚM.	TASA *
1	Infecciones respiratorias agudas	J00-J06, J20, J21 excepto J02.0 y J03.0	236	60.82
2	Infección de vías urinarias	N30, N34, N39.0	100	25.77
3	Úlceras, gastritis y duodenitis	K25-K29	94	24.23
4	Infecciones intestinales por otros organismos y las mal definidas	A04, A08-A09 excepto A08.0	51	13.14
5	Intoxicación por picadura de alacrán	T63.2, X22	43	11.08
6	Hipertensión arterial	I10-I15	18	4.64
7	Diabetes mellitus no insulino dependiente (Tipo II)	E11-E14	14	3.61
8	Conjuntivitis	H10	13	3.35
9	Gingivitis y enfermedad periodontal	K05	12	3.09
10	Vulvovaginitis	N76	11	2.84
	Resto de Diagnosticos	Resto de Diagnosticos	36	9.28
TOTAL			628	
Población municipal mayores de 60 años (SSM) 2018:			3,880	

Fuente: Sistema Único de Vigilancia Epidemiológica (SUIVE) cierre 2018 del 01 al 31 de diciembre, incluye solo casos SSM.
Proyección de Población 2018, CONAPO-DGIS. Consultado Abril 2019. * Tasa por 1,000 habitantes.
Fecha de consulta: Abril 2019. Fecha de Actualización: Abril 2019.. Elaboró: Departamento de Evaluación

10 Principales causas de morbilidad 2018, en mayores de 60 años (Tasa X 1000 hab.) 029 Yautepec



- Infecciones respiratorias agudas
- Intoxicación por picadura de alacrán
- Infecciones intestinales por otros organismos y las mal definidas
- Infección de vías urinarias
- Úlceras, gastritis y duodenitis
- Diabetes mellitus no insulino dependiente (Tipo II)
- Hipertensión arterial
- Gingivitis y enfermedad periodontal
- Mordeduras por perro
- Otitis media aguda

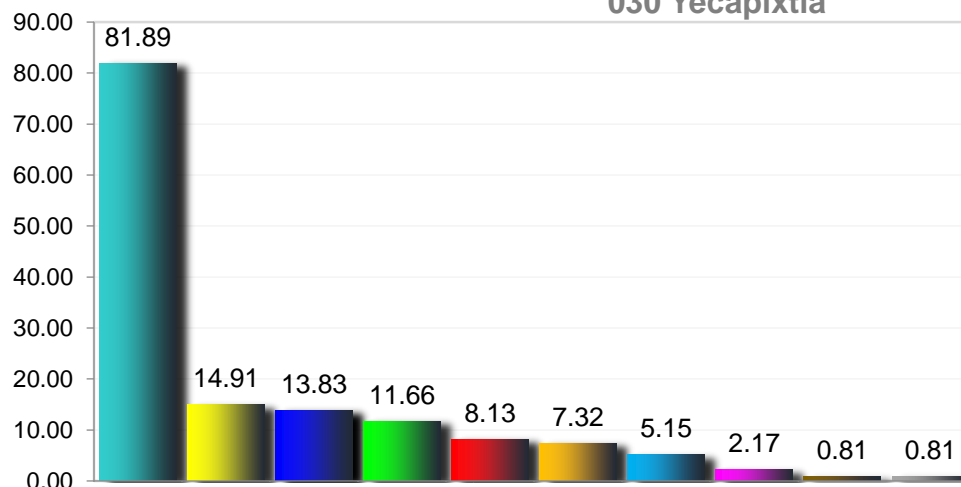
Morbilidad en mayores de 60 años del municipio de 029 Yautepec, 2018

No.	PADECIMIENTO	CLAVE CIE10	CASOS	
			NÚM.	TASA *
1	Infecciones respiratorias agudas	J00-J06, J20, J21 excepto J02.0 y J03.0	468	67.72
2	Intoxicación por picadura de alacrán	T63.2, X22	275	39.79
3	Infecciones intestinales por otros organismos y las mal definidas	A04, A08-A09 excepto A08.0	273	39.50
4	Infección de vías urinarias	N30, N34, N39.0	184	26.62
5	Úlceras, gastritis y duodenitis	K25-K29	77	11.14
6	Diabetes mellitus no insulino dependiente (Tipo II)	E11-E14	50	7.23
7	Hipertensión arterial	I10-I15	42	6.08
8	Gingivitis y enfermedad periodontal	K05	32	4.63
9	Mordeduras por perro	W54	14	2.03
10	Otitis media aguda	H65.0-H65.1	13	1.88
	Resto de Diagnosticos	Resto de Diagnosticos	41	5.93
TOTAL			1,469	
Población municipal mayores de 60 años (SSM) 2018:			6,911	

Fuente: Sistema Único de Vigilancia Epidemiológica (SUIVE) cierre 2018 del 01 al 31 de diciembre, incluye solo casos SSM.
Proyección de Población 2018, CONAPO-DGIS. Consultado Abril 2019. * Tasa por 1,000 habitantes.
Fecha de consulta: Abril 2019. Fecha de Actualización: Abril 2019.. Elaboró: Departamento de Evaluación

Diagnóstico Estatal de Salud
D.R. © Servicios de Salud de Morelos 2019, México.

10 Principales causas de morbilidad 2018, en mayores de 60 años (Tasa X 1000 hab.) 030 Yecapixtla



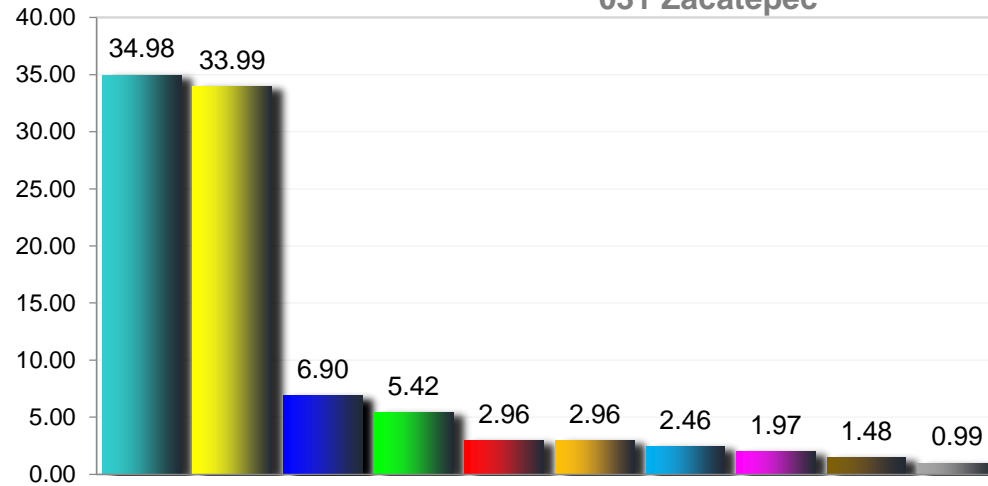
- Infecciones respiratorias agudas
- Hipertensión arterial
- Diabetes mellitus no insulino dependiente (Tipo II)
- Infección de vías urinarias
- Úlceras, gastritis y duodenitis
- Infecciones intestinales por otros organismos y las mal definidas
- Intoxicación por picadura de alacrán
- Obesidad
- Otitis media aguda
- Violencia intrafamiliar

Morbilidad en mayores de 60 años del municipio de 030 Yecapixtla , 2018

No.	PADECIMIENTO	CLAVE CIE10	CASOS	
			NÚM.	TASA *
1	Infecciones respiratorias agudas	J00-J06, J20, J21 excepto J02.0 y J03.0	302	81.89
2	Hipertensión arterial	I10-I15	55	14.91
3	Diabetes mellitus no insulino dependiente (Tipo II)	E11-E14	51	13.83
4	Infección de vías urinarias	N30, N34, N39.0	43	11.66
5	Úlceras, gastritis y duodenitis	K25-K29	30	8.13
6	Infecciones intestinales por otros organismos y las mal definidas	A04, A08-A09 excepto A08.0	27	7.32
7	Intoxicación por picadura de alacrán	T63.2, X22	19	5.15
8	Obesidad	E66	8	2.17
9	Otitis media aguda	H65.0-H65.1	3	0.81
10	Violencia intrafamiliar	Y07.0-Y07.2	3	0.81
	Resto de Diagnosticos	Resto de Diagnosticos	13	3.52
	TOTAL		554	
	Población municipal mayores de 60 años (SSM) 2018:		3,688	

Fuente: Sistema Único de Vigilancia Epidemiológica (SUIVE) cierre 2018 del 01 al 31 de diciembre, incluye solo casos SSM.
Proyección de Población 2018, CONAPO-DGIS. Consultado Abril 2019. * Tasa por 1,000 habitantes.
Fecha de consulta: Abril 2019. Fecha de Actualización: Abril 2019.. Elaboró: Departamento de Evaluación

10 Principales causas de morbilidad 2018, en mayores de 60 años (Tasa X 1000 hab.) 031 Zacatepec



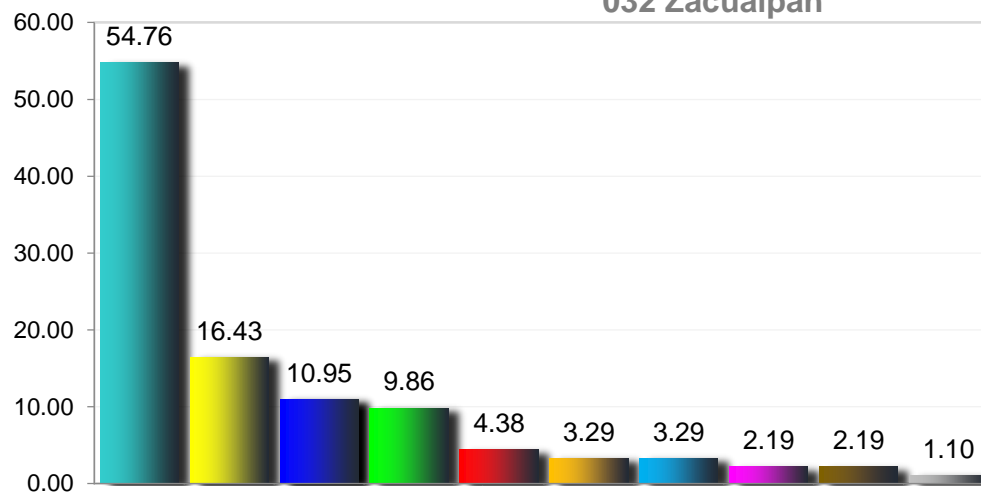
- Infecciones respiratorias agudas
- Infección de vías urinarias
- Infecciones intestinales por otros organismos y las mal definidas
- Úlceras, gastritis y duodenitis
- Diabetes mellitus no insulino dependiente (Tipo II)
- Obesidad
- Hipertensión arterial
- Depresión
- Otitis media aguda
- Amebiasis intestinal

Morbilidad en mayores de 60 años del municipio de 031 Zacatepec , 2018

No.	PADECIMIENTO	CLAVE CIE10	CASOS	
			NÚM.	TASA *
1	Infecciones respiratorias agudas	J00-J06, J20, J21 excepto J02.0 y J03.0	71	34.98
2	Infección de vías urinarias	N30, N34, N39.0	69	33.99
3	Infecciones intestinales por otros organismos y las mal definidas	A04, A08-A09 excepto A08.0	14	6.90
4	Úlceras, gastritis y duodenitis	K25-K29	11	5.42
5	Diabetes mellitus no insulino dependiente (Tipo II)	E11-E14	6	2.96
6	Obesidad	E66	6	2.96
7	Hipertensión arterial	I10-I15	5	2.46
8	Depresión	F32	4	1.97
9	Otitis media aguda	H65.0-H65.1	3	1.48
10	Amebiasis intestinal	A06.0-A06.3, A06.9	2	0.99
	Resto de Diagnosticos	Resto de Diagnosticos	10	4.93
TOTAL			201	
Población municipal mayores de 60 años (SSM) 2018:			2,030	

Fuente: Sistema Único de Vigilancia Epidemiológica (SUIVE) cierre 2018 del 01 al 31 de diciembre, incluye solo casos SSM.
Proyección de Población 2018, CONAPO-DGIS. Consultado Abril 2019. * Tasa por 1,000 habitantes.
Fecha de consulta: Abril 2019. Fecha de Actualización: Abril 2019.. Elaboró: Departamento de Evaluación

10 Principales causas de morbilidad 2018, en mayores de 60 años (Tasa X 1000 hab.) 032 Zacualpan



- Infecciones respiratorias agudas
- Infecciones intestinales por otros organismos y las mal definidas
- Infección de vías urinarias
- Intoxicación por picadura de alacrán
- Úlceras, gastritis y duodenitis
- Diabetes mellitus no insulino dependiente (Tipo II)
- Conjuntivitis
- Hipertensión arterial
- Asma
- Otitis media aguda

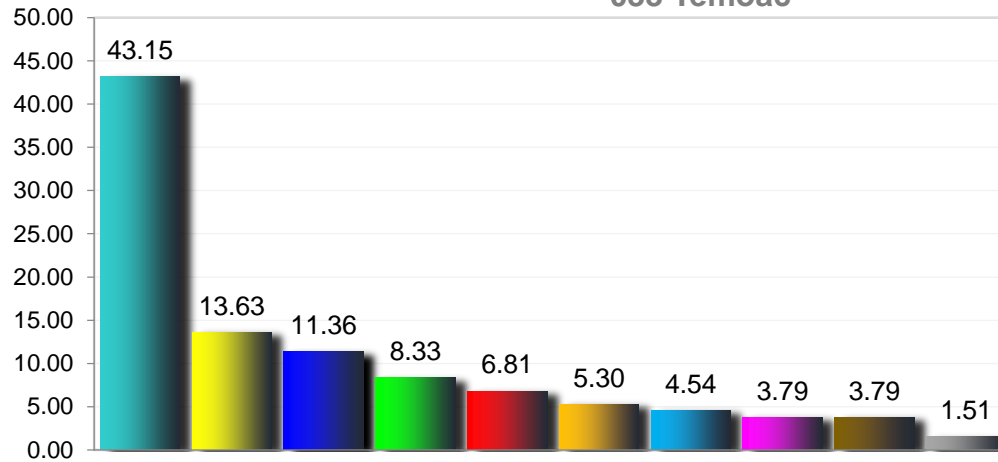
Morbilidad en mayores de 60 años del municipio de 032 Zacualpan , 2018

No.	PADECIMIENTO	CLAVE CIE10	CASOS	
			NÚM.	TASA *
1	Infecciones respiratorias agudas	J00-J06, J20, J21 excepto J02.0 y J03.0	50	54.76
2	Infecciones intestinales por otros organismos y las mal definidas	A04, A08-A09 excepto A08.0	15	16.43
3	Infección de vías urinarias	N30, N34, N39.0	10	10.95
4	Intoxicación por picadura de alacrán	T63.2, X22	9	9.86
5	Úlceras, gastritis y duodenitis	K25-K29	4	4.38
6	Diabetes mellitus no insulino dependiente (Tipo II)	E11-E14	3	3.29
7	Conjuntivitis	H10	3	3.29
8	Hipertensión arterial	I10-I15	2	2.19
9	Asma	J45, J46	2	2.19
10	Otitis media aguda	H65.0-H65.1	1	1.10
	Resto de Diagnosticos	Resto de Diagnosticos	4	4.38
TOTAL			103	
Población municipal mayores de 60 años (SSM) 2018:			913	

Fuente: Sistema Único de Vigilancia Epidemiológica (SUIVE) cierre 2018 del 01 al 31 de diciembre, incluye solo casos SSM.
Proyección de Población 2018, CONAPO-DGIS. Consultado Abril 2019. * Tasa por 1,000 habitantes.
Fecha de consulta: Abril 2019. Fecha de Actualización: Abril 2019.. Elaboró: Departamento de Evaluación

Diagnóstico Estatal de Salud
D.R.© Servicios de Salud de Morelos 2019, México.

10 Principales causas de morbilidad 2018, en mayores de 60 años (Tasa X 1000 hab.) 033 Temoac



- Infecciones respiratorias agudas
- Infección de vías urinarias
- Intoxicación por picadura de alacrán
- Obesidad
- Úlceras, gastritis y duodenitis
- Infecciones intestinales por otros organismos y las mal definidas
- Hipertensión arterial
- Diabetes mellitus no insulino dependiente (Tipo II)
- Conjuntivitis
- Desnutrición leve

Morbilidad en mayores de 60 años del municipio de 033 Temoac , 2018

No.	PADECIMIENTO	CLAVE CIE10	CASOS	
			NÚM.	TASA *
1	Infecciones respiratorias agudas	J00-J06, J20, J21 excepto J02.0 y J03.0	57	43.15
2	Infección de vías urinarias	N30, N34, N39.0	18	13.63
3	Intoxicación por picadura de alacrán	T63.2, X22	15	11.36
4	Obesidad	E66	11	8.33
5	Úlceras, gastritis y duodenitis	K25-K29	9	6.81
6	Infecciones intestinales por otros organismos y las mal definidas	A04, A08-A09 excepto A08.0	7	5.30
7	Hipertensión arterial	I10-I15	6	4.54
8	Diabetes mellitus no insulino dependiente (Tipo II)	E11-E14	5	3.79
9	Conjuntivitis	H10	5	3.79
10	Desnutrición leve	E44.1	2	1.51
	Resto de Diagnosticos	Resto de Diagnosticos	6	4.54
TOTAL			141	
Población municipal mayores de 60 años (SSM) 2018:			1,321	

Fuente: Sistema Único de Vigilancia Epidemiológica (SUIVE) cierre 2018 del 01 al 31 de diciembre, incluye solo casos SSM.
Proyección de Población 2018, CONAPO-DGIS. Consultado Abril 2019. * Tasa por 1,000 habitantes.
Fecha de consulta: Abril 2019. Fecha de Actualización: Abril 2019.. Elaboró: Departamento de Evaluación

Diagnóstico Estatal de Salud
D.R.© Servicios de Salud de Morelos 2019, México.