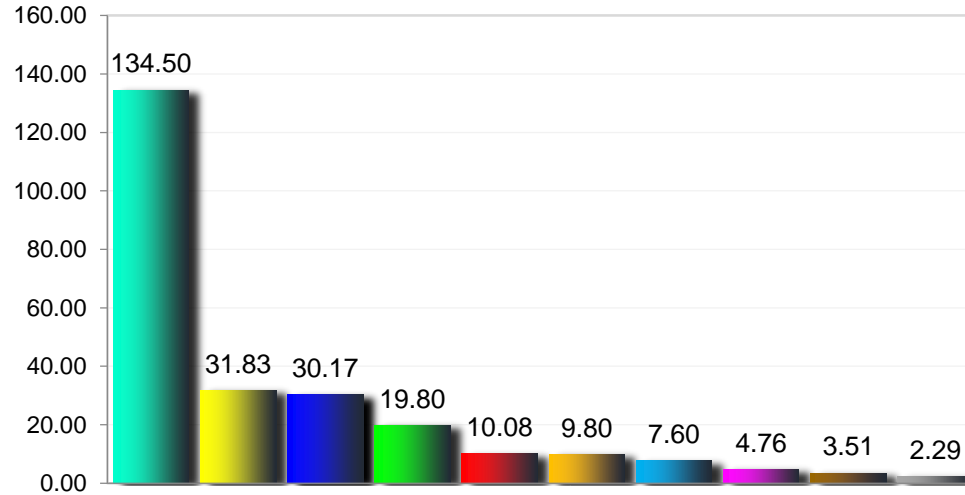


## 2.5 MORBILIDAD 2018

(Sistema Único de Vigilancia Epidemiológica)

### 2.5.1.- Principales Causas de Morbilidad, en Población General (Estatal, Jurisdicción y Municipio)

## 10 Principales causas de Morbilidad (SUIVE) 2018, en General (Tasa X 1000 hab.) ESTATAL MORELOS



- Infecciones respiratorias agudas
- Infección de vías urinarias
- Infecciones intestinales por otros organismos y las mal definidas
- Intoxicación por picadura de alacrán
- Gingivitis y enfermedad periodontal
- Úlceras, gastritis y duodenitis
- Vulvovaginitis
- Otitis media aguda
- Conjuntivitis
- Candidiasis urogenital

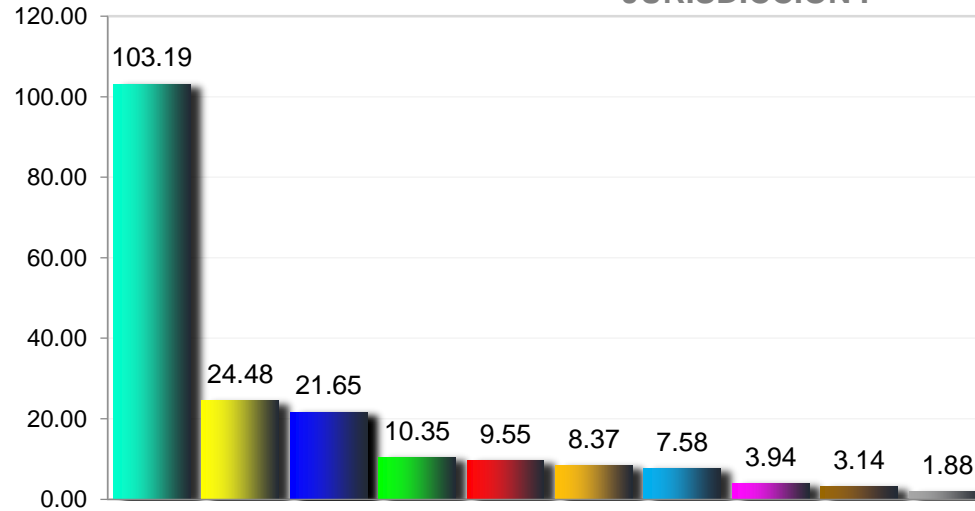
### Morbilidad del municipio de ESTATAL MORELOS , 2018

No.	PADECIMIENTO	CLAVE CIE10	CASOS	
			NÚM.	TASA *
1	Infecciones respiratorias agudas	J00-J06, J20, J21 excepto J02.0 y J03.0	158,162	134.50
2	Infección de vías urinarias	N30, N34, N39.0	37,428	31.83
3	Infecciones intestinales por otros organismos y las mal definidas	A04, A08-A09 excepto A08.0	35,479	30.17
4	Intoxicación por picadura de alacrán	T63.2, X22	23,280	19.80
5	Gingivitis y enfermedad periodontal	K05	11,852	10.08
6	Úlceras, gastritis y duodenitis	K25-K29	11,523	9.80
7	Vulvovaginitis	N76	8,932	7.60
8	Otitis media aguda	H65.0-H65.1	5,594	4.76
9	Conjuntivitis	H10	4,133	3.51
10	Candidiasis urogenital	B37.3-B37.4	2,698	2.29
	Resto de Diagnostico	Resto de Diagnostico	22,366	19.02
<b>TOTAL</b>			<b>321,447</b>	
<b>Población municipal (SSM) 2018:</b>			<b>1,175,958</b>	

Fuente: Sistema Único de Vigilancia Epidemiológica (SUIVE) cierre 2018 del 01 al 31 de diciembre, incluye solo casos SSM.  
Proyección de Población 2018, CONAPO-DGIS. Consultado Abril 2019. \* Tasa por 1,000 habitantes.  
Fecha de consulta: Abril 2019. Fecha de Actualización: Abril 2019.. Elaboró: Departamento de Evaluación

Diagnóstico Estatal de Salud  
D.R. © Servicios de Salud de Morelos 2019, México.

## 10 Principales causas morbilidad 2018, en General (Tasa X 1000 hab.) JURISDICCIÓN I

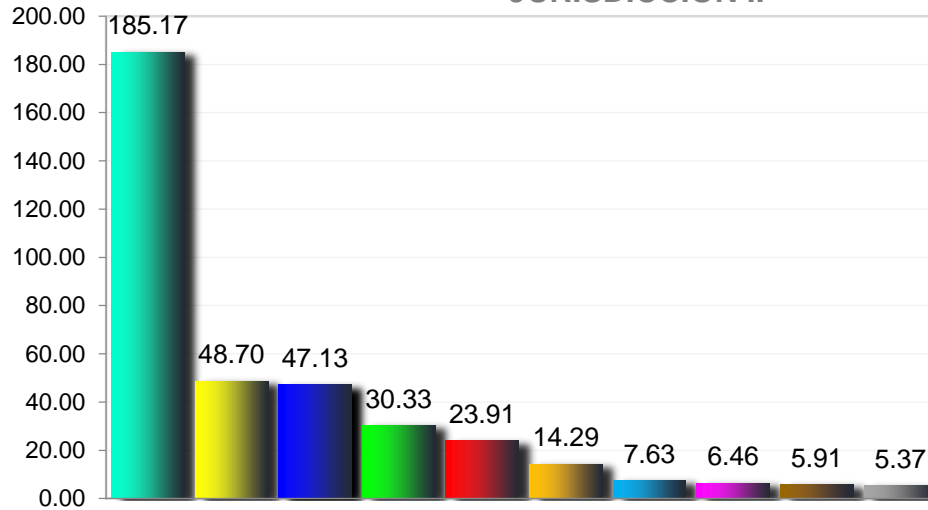


- Infecciones respiratorias agudas
- Infección de vías urinarias
- Infecciones intestinales por otros organismos y las mal definidas
- Intoxicación por picadura de alacrán
- Gingivitis y enfermedad periodontal
- Úlceras, gastritis y duodenitis
- Vulvovaginitis
- Otitis media aguda
- Conjuntivitis
- Candidiasis urogenital

### Morbilidad del municipio de Jurisdicción I Cuernavaca , 2018

No.	PADECIMIENTO	CLAVE CIE10	CASOS	
			NÚM.	TASA *
1	Infecciones respiratorias agudas	J00-J06, J20, J21 excepto J02.0 y J03.0	57,432	103.19
2	Infección de vías urinarias	N30, N34, N39.0	13,625	24.48
3	Infecciones intestinales por otros organismos y las mal definidas	A04, A08-A09 excepto A08.0	12,052	21.65
4	Intoxicación por picadura de alacrán	T63.2, X22	5,762	10.35
5	Gingivitis y enfermedad periodontal	K05	5,315	9.55
6	Úlceras, gastritis y duodenitis	K25-K29	4,659	8.37
7	Vulvovaginitis	N76	4,220	7.58
8	Otitis media aguda	H65.0-H65.1	2,194	3.94
9	Conjuntivitis	H10	1,747	3.14
10	Candidiasis urogenital	B37.3-B37.4	1,044	1.88
	Resto de diagnosticos	Resto de diagnosticos	8,639	15.52
<b>TOTAL</b>			<b>116,689</b>	
<b>Población Jurisdicción I (SSM) 2018:</b>			<b>556,548</b>	

## 10 Principales causas morbilidad 2018, en General (Tasa X 1000 hab.) JURISDICCIÓN II

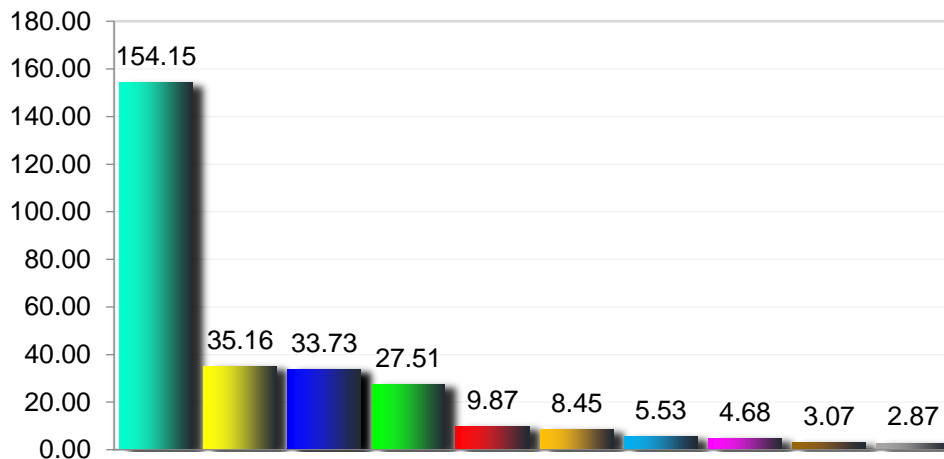


- Infecciones respiratorias agudas
- Infecciones intestinales por otros organismos y las mal definidas
- Infección de vías urinarias
- Intoxicación por picadura de alacrán
- Gingivitis y enfermedad periodontal
- Úlceras, gastritis y duodenitis
- Otitis media aguda
- Conjuntivitis
- Candidiasis urogenital
- Vulvovaginitis

### Morbilidad del municipio de Jurisdicción II Jojutla , 2018

No.	PADECIMIENTO	CLAVE CIE10	CASOS	
			NÚM.	TASA *
1	Infecciones respiratorias agudas	J00-J06, J20, J21 excepto J02.0 y J03.0	31,339	185.17
2	Infecciones intestinales por otros organismos y las mal definidas	A04, A08-A09 excepto A08.0	8,242	48.70
3	Infección de vías urinarias	N30, N34, N39.0	7,976	47.13
4	Intoxicación por picadura de alacrán	T63.2, X22	5,134	30.33
5	Gingivitis y enfermedad periodontal	K05	4,047	23.91
6	Úlceras, gastritis y duodenitis	K25-K29	2,419	14.29
7	Otitis media aguda	H65.0-H65.1	1,292	7.63
8	Conjuntivitis	H10	1,094	6.46
9	Candidiasis urogenital	B37.3-B37.4	1,000	5.91
10	Vulvovaginitis	N76	909	5.37
	Resto de diagnosticos	Resto de diagnosticos	4,759	28.12
<b>TOTAL</b>			<b>68,211</b>	
Población Jurisdicción II municipal (SSM) 2018:			169,247	

## 10 Principales causas morbilidad 2018, en General (Tasa X 1000 hab.) JURISDICCIÓN III

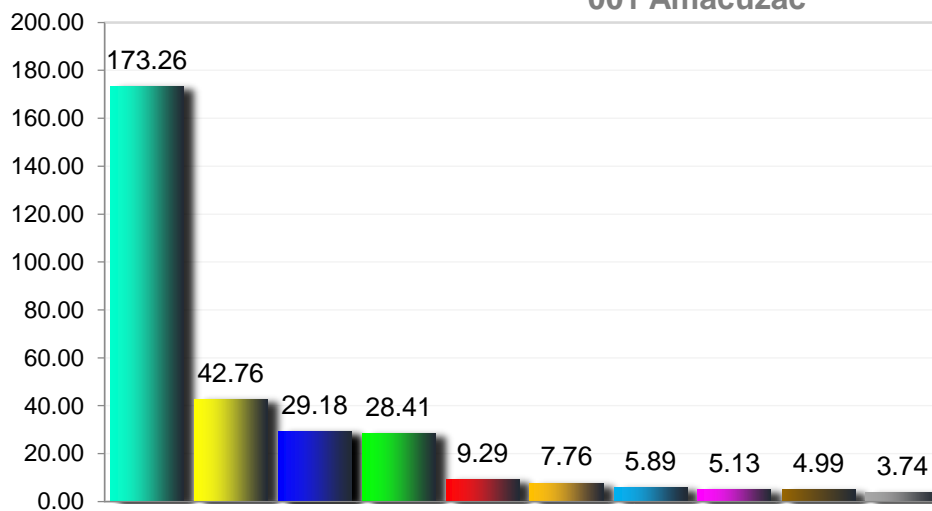


- Infecciones respiratorias agudas
- Infección de vías urinarias
- Infecciones intestinales por otros organismos y las mal definidas
- Intoxicación por picadura de alacrán
- Úlceras, gastritis y duodenitis
- Vulvovaginitis
- Gingivitis y enfermedad periodontal
- Otitis media aguda
- Obesidad
- Conjuntivitis

### Morbilidad del municipio de Jurisdicción III Cautla , 2018

No.	PADECIMIENTO	CLAVE CIE10	CASOS	
			NÚM.	TASA *
1	Infecciones respiratorias agudas	J00-J06, J20, J21 excepto J02.0 y J03.0	69,391	154.15
2	Infección de vías urinarias	N30, N34, N39.0	15,827	35.16
3	Infecciones intestinales por otros organismos y las mal definidas	A04, A08-A09 excepto A08.0	15,185	33.73
4	Intoxicación por picadura de alacrán	T63.2, X22	12,384	27.51
5	Úlceras, gastritis y duodenitis	K25-K29	4,445	9.87
6	Vulvovaginitis	N76	3,803	8.45
7	Gingivitis y enfermedad periodontal	K05	2,490	5.53
8	Otitis media aguda	H65.0-H65.1	2,108	4.68
9	Obesidad	E66	1,381	3.07
10	Conjuntivitis	H10	1,292	2.87
	Resto de diagnosticos	Resto de diagnosticos	8,241	18.31
	<b>TOTAL</b>		<b>136,547</b>	
	<b>Población Jurisdicción III (SSM) 2018:</b>		<b>450,163</b>	

## 10 Principales causas morbilidad 2018, en General (Tasa X 1000 hab.) 001 Amacuzac



- Infecciones respiratorias agudas
- Infecciones intestinales por otros organismos y las mal definidas
- Infección de vías urinarias
- Intoxicación por picadura de alacrán
- Otitis media aguda
- Vulvovaginitis
- Úlceras, gastritis y duodenitis
- Candidiasis urogenital
- Obesidad
- Diabetes mellitus no insulino dependiente (Tipo II)

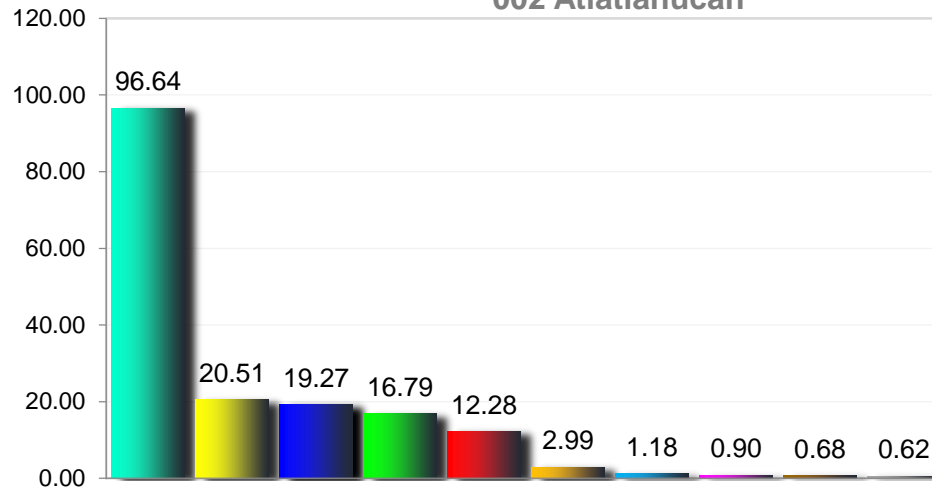
### Morbilidad del municipio de 001 Amacuzac , 2018

No.	PADECIMIENTO	CLAVE CIE10	CASOS	
			NÚM.	TASA *
1	Infecciones respiratorias agudas	J00-J06, J20, J21 excepto J02.0 y J03.0	2,500	173.26
2	Infecciones intestinales por otros organismos y las mal definidas	A04, A08-A09 excepto A08.0	617	42.76
3	Infección de vías urinarias	N30, N34, N39.0	421	29.18
4	Intoxicación por picadura de alacrán	T63.2, X22	410	28.41
5	Otitis media aguda	H65.0-H65.1	134	9.29
6	Vulvovaginitis	N76	112	7.76
7	Úlceras, gastritis y duodenitis	K25-K29	85	5.89
8	Candidiasis urogenital	B37.3-B37.4	74	5.13
9	Obesidad	E66	72	4.99
10	Diabetes mellitus no insulino dependiente (Tipo II)	E11-E14	54	3.74
	Resto de Diagnosticos	Resto de Diagnosticos	256	17.74
<b>TOTAL</b>			<b>4,735</b>	
<b>Población municipal (SSM) 2018:</b>			<b>14,429</b>	

Fuente: Sistema Único de Vigilancia Epidemiológica (SUIVE) cierre 2018 del 01 al 31 de diciembre, incluye solo casos SSM.  
Proyección de Población 2018, CONAPO-DGIS. Consultado Abril 2019. \* Tasa por 1,000 habitantes.  
Fecha de consulta: Abril 2019. Fecha de Actualización: Abril 2019.. Elaboró: Departamento de Evaluación

Diagnóstico Estatal de Salud  
D.R. © Servicios de Salud de Morelos 2019, México.

## 10 Principales causas morbilidad 2018, en General (Tasa X 1000 hab.) 002 Atlatlahucán



- Infecciones respiratorias agudas
- Intoxicación por picadura de alacrán
- Infecciones intestinales por otros organismos y las mal definidas
- Infección de vías urinarias
- Vulvovaginitis
- Úlceras, gastritis y duodenitis
- Otitis media aguda
- Conjuntivitis
- Violencia intrafamiliar
- Hepatitis vírica A

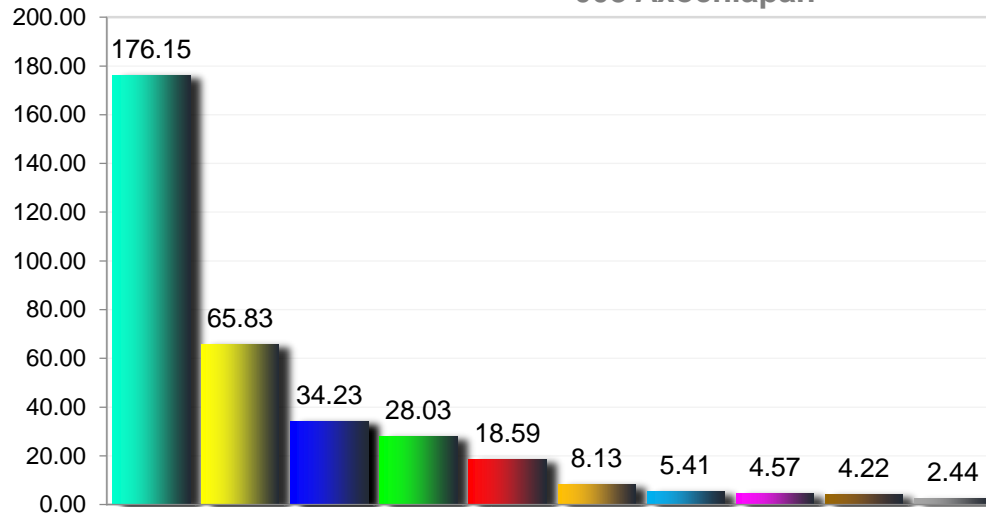
### Morbilidad del municipio de 002 Atlalahucán , 2018

No.	PADECIMIENTO	CLAVE CIE10	CASOS	
			NÚM.	TASA *
1	Infecciones respiratorias agudas	J00-J06, J20, J21 excepto J02.0 y J03.0	1,715	96.64
2	Intoxicación por picadura de alacrán	T63.2, X22	364	20.51
3	Infecciones intestinales por otros organismos y las mal definidas	A04, A08-A09 excepto A08.0	342	19.27
4	Infección de vías urinarias	N30, N34, N39.0	298	16.79
5	Vulvovaginitis	N76	218	12.28
6	Úlceras, gastritis y duodenitis	K25-K29	53	2.99
7	Otitis media aguda	H65.0-H65.1	21	1.18
8	Conjuntivitis	H10	16	0.90
9	Violencia intrafamiliar	Y07.0-Y07.2	12	0.68
10	Hepatitis vírica A	B15	11	0.62
	Resto de Diagnosticos	Resto de Diagnosticos	50	2.82
<b>TOTAL</b>			<b>3,100</b>	
Población municipal (SSM) 2018:			<b>17,747</b>	

Fuente: Sistema Único de Vigilancia Epidemiológica (SUIVE) cierre 2018 del 01 al 31 de diciembre, incluye solo casos SSM.  
Proyección de Población 2018, CONAPO-DGIS. Consultado Abril 2019. \* Tasa por 1,000 habitantes.  
Fecha de consulta: Abril 2019. Fecha de Actualización: Abril 2019.. Elaboró: Departamento de Evaluación

Diagnóstico Estatal de Salud  
D.R. © Servicios de Salud de Morelos 2019, México.

## 10 Principales causas morbilidad 2018, en General (Tasa X 1000 hab.) 003 Axochiapan



- Infecciones respiratorias agudas
- Infección de vías urinarias
- Infecciones intestinales por otros organismos y las mal definidas
- Intoxicación por picadura de alacrán
- Úlceras, gastritis y duodenitis
- Vulvovaginitis
- Otitis media aguda
- Intoxicación aguda por alcohol
- Depresión
- Candidiasis urogenital

### Morbilidad del municipio de 003 Axochiapan , 2018

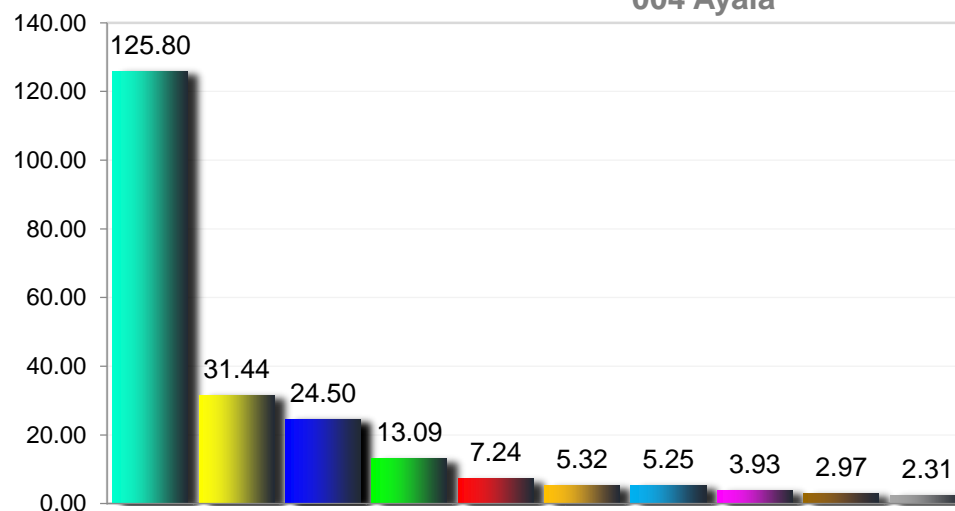
No.	PADECIMIENTO	CLAVE CIE10	CASOS	
			NÚM.	TASA *
1	Infecciones respiratorias agudas	J00-J06, J20, J21 excepto J02.0 y J03.0	5,630	176.15
2	Infección de vías urinarias	N30, N34, N39.0	2,104	65.83
3	Infecciones intestinales por otros organismos y las mal definidas	A04, A08-A09 excepto A08.0	1,094	34.23
4	Intoxicación por picadura de alacrán	T63.2, X22	896	28.03
5	Úlceras, gastritis y duodenitis	K25-K29	594	18.59
6	Vulvovaginitis	N76	260	8.13
7	Otitis media aguda	H65.0-H65.1	173	5.41
8	Intoxicación aguda por alcohol	F10.0	146	4.57
9	Depresión	F32	135	4.22
10	Candidiasis urogenital	B37.3-B37.4	78	2.44
	Resto de Diagnosticos	Resto de Diagnosticos	918	28.72
<b>TOTAL</b>			<b>12,028</b>	
Población municipal (SSM) 2018:			<b>31,961</b>	

Fuente: Sistema Único de Vigilancia Epidemiológica (SUIVE) cierre 2018 del 01 al 31 de diciembre, incluye solo casos SSM.  
Proyección de Población 2018, CONAPO-DGIS. Consultado Abril 2019. \* Tasa por 1,000 habitantes.  
Fecha de consulta: Abril 2019. Fecha de Actualización: Abril 2019.. Elaboró: Departamento de Evaluación

Diagnóstico Estatal de Salud  
D.R. © Servicios de Salud de Morelos 2019, México.



## 10 Principales causas morbilidad 2018, en General (Tasa X 1000 hab.) 004 Ayala

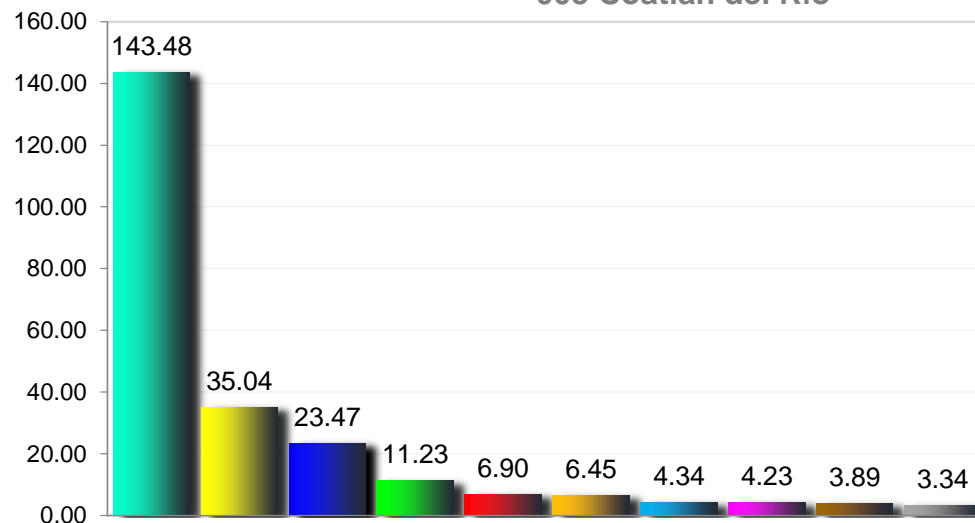


- Infecciones respiratorias agudas
- Infección de vías urinarias
- Infecciones intestinales por otros organismos y las mal definidas
- Intoxicación por picadura de alacrán
- Vulvovaginitis
- Úlceras, gastritis y duodenitis
- Gingivitis y enfermedad periodontal
- Otitis media aguda
- Obesidad
- Conjuntivitis

### Morbilidad del municipio de 004 Ayala , 2018

No.	PADECIMIENTO	CLAVE CIE10	CASOS	
			NÚM.	TASA *
1	Infecciones respiratorias agudas	J00-J06, J20, J21 excepto J02.0 y J03.0	7,071	125.80
2	Infección de vías urinarias	N30, N34, N39.0	1,767	31.44
3	Infecciones intestinales por otros organismos y las mal definidas	A04, A08-A09 excepto A08.0	1,377	24.50
4	Intoxicación por picadura de alacrán	T63.2, X22	736	13.09
5	Vulvovaginitis	N76	407	7.24
6	Úlceras, gastritis y duodenitis	K25-K29	299	5.32
7	Gingivitis y enfermedad periodontal	K05	295	5.25
8	Otitis media aguda	H65.0-H65.1	221	3.93
9	Obesidad	E66	167	2.97
10	Conjuntivitis	H10	130	2.31
	Resto de Diagnosticos	Resto de Diagnosticos	716	12.74
	<b>TOTAL</b>		<b>13,186</b>	
	<b>Población municipal (SSM) 2018:</b>		<b>56,207</b>	

## 10 Principales causas morbilidad 2018, en General (Tasa X 1000 hab.) 005 Coatlán del Río



- Infecciones respiratorias agudas
- Infecciones intestinales por otros organismos y las mal definidas
- Infección de vías urinarias
- Intoxicación por picadura de alacrán
- Vulvovaginitis
- Otitis media aguda
- Úlceras, gastritis y duodenitis
- Diabetes mellitus no insulino dependiente (Tipo II)
- Hipertensión arterial
- Candidiasis urogenital

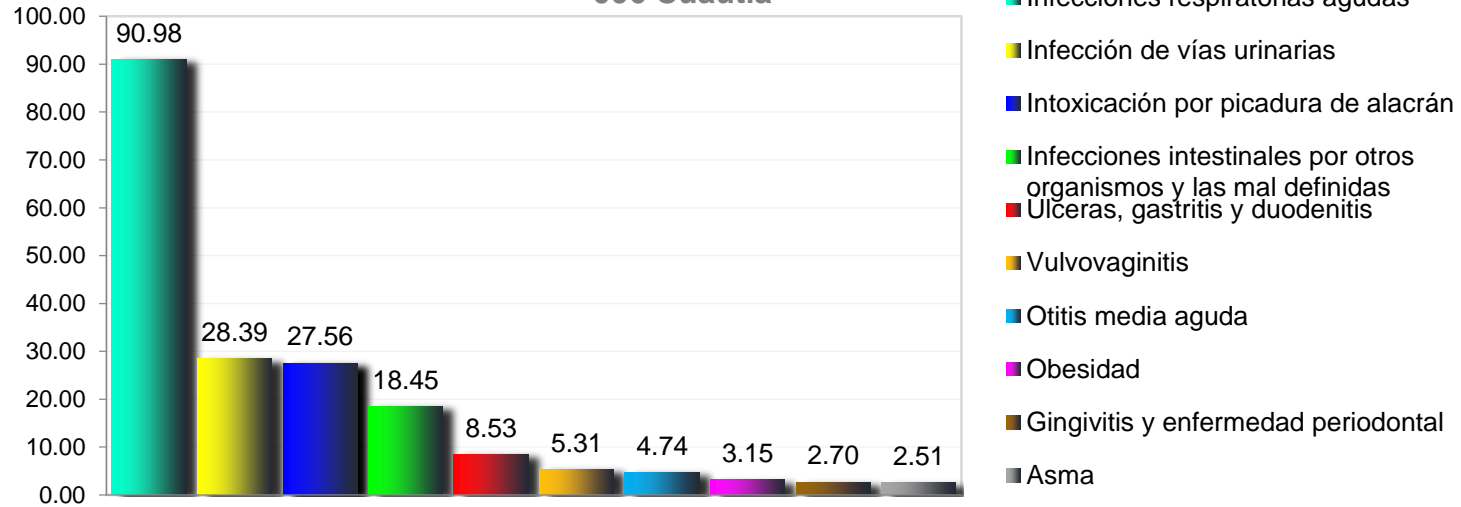
### Morbilidad del municipio de 005 Coatlán del Río , 2018

No.	PADECIMIENTO	CLAVE CIE10	CASOS	
			NÚM.	TASA *
1	Infecciones respiratorias agudas	J00-J06, J20, J21 excepto J02.0 y J03.0	1,290	143.48
2	Infecciones intestinales por otros organismos y las mal definidas	A04, A08-A09 excepto A08.0	315	35.04
3	Infección de vías urinarias	N30, N34, N39.0	211	23.47
4	Intoxicación por picadura de alacrán	T63.2, X22	101	11.23
5	Vulvovaginitis	N76	62	6.90
6	Otitis media aguda	H65.0-H65.1	58	6.45
7	Úlceras, gastritis y duodenitis	K25-K29	39	4.34
8	Diabetes mellitus no insulino dependiente (Tipo II)	E11-E14	38	4.23
9	Hipertensión arterial	I10-I15	35	3.89
10	Candidiasis urogenital	B37.3-B37.4	30	3.34
	Resto de Diagnosticos	Resto de Diagnosticos	128	14.24
<b>TOTAL</b>			<b>2,307</b>	
Población municipal (SSM) 2018:			8,991	

Fuente: Sistema Único de Vigilancia Epidemiológica (SUIVE) cierre 2018 del 01 al 31 de diciembre, incluye solo casos SSM.  
Proyección de Población 2018, CONAPO-DGIS. Consultado Abril 2019. \* Tasa por 1,000 habitantes.  
Fecha de consulta: Abril 2019. Fecha de Actualización: Abril 2019.. Elaboró: Departamento de Evaluación

Diagnóstico Estatal de Salud  
D.R. © Servicios de Salud de Morelos 2019, México.

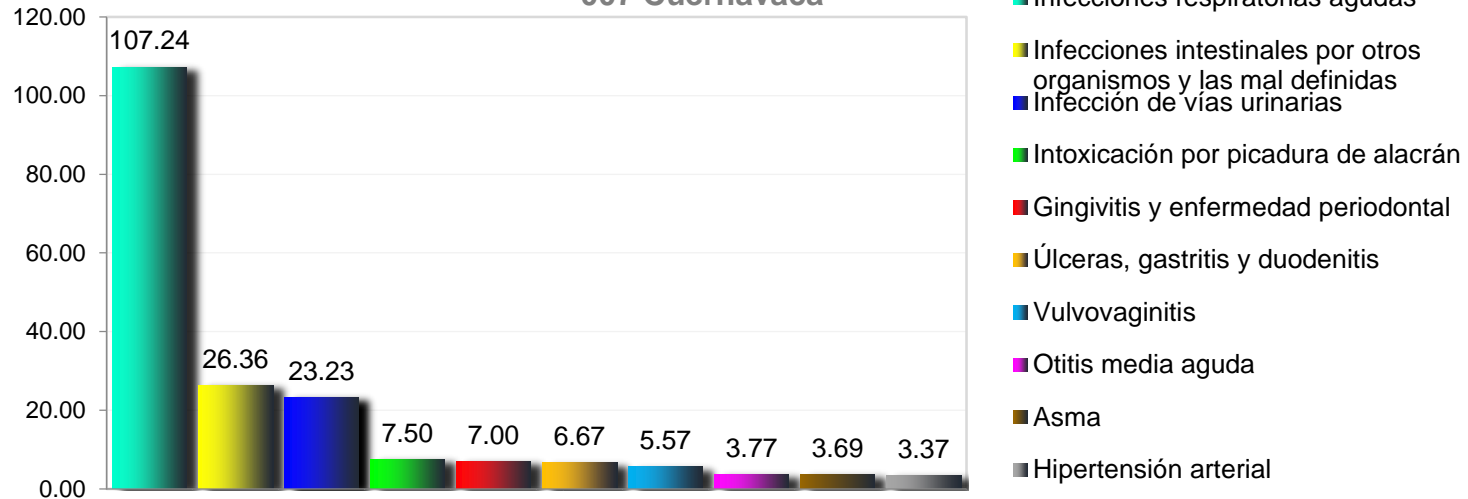
## 10 Principales causas morbilidad 2018, en General (Tasa X 1000 hab.) 006 Cuautla



### Morbilidad del municipio de 006 Cuautla , 2018

No.	PADECIMIENTO	CLAVE CIE10	CASOS	
			NÚM.	TASA *
1	Infecciones respiratorias agudas	J00-J06, J20, J21 excepto J02.0 y J03.0	8,515	90.98
2	Infección de vías urinarias	N30, N34, N39.0	2,657	28.39
3	Intoxicación por picadura de alacrán	T63.2, X22	2,579	27.56
4	Infecciones intestinales por otros organismos y las mal definidas	A04, A08-A09 excepto A08.0	1,727	18.45
5	Úlceras, gastritis y duodenitis	K25-K29	798	8.53
6	Vulvovaginitis	N76	497	5.31
7	Otitis media aguda	H65.0-H65.1	444	4.74
8	Obesidad	E66	295	3.15
9	Gingivitis y enfermedad periodontal	K05	253	2.70
10	Asma	J45, J46	235	2.51
	Resto de Diagnosticos	Resto de Diagnosticos	1,397	14.93
	<b>TOTAL</b>		<b>19,397</b>	
	<b>Población municipal (SSM) 2018:</b>		<b>93,589</b>	

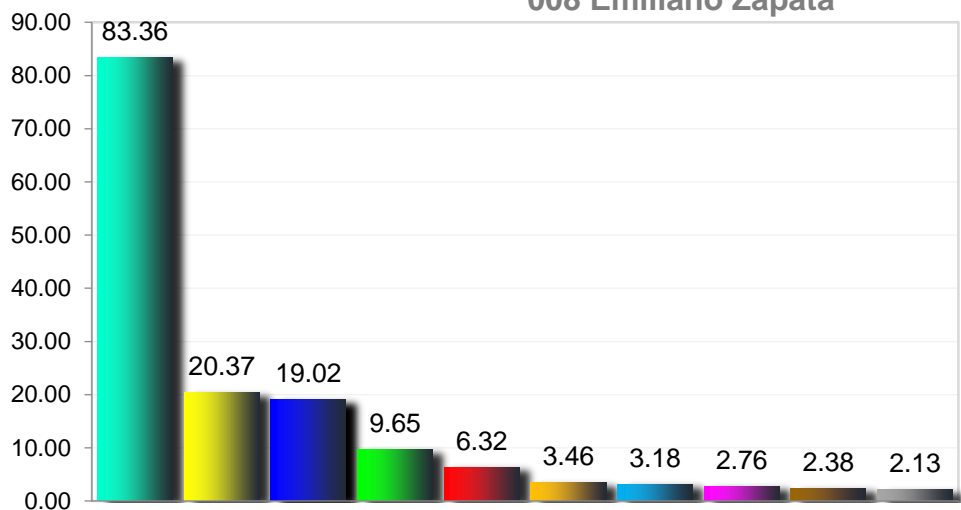
## 10 Principales causas morbilidad 2018, en General (Tasa X 1000 hab.) 007 Cuernavaca



### Morbilidad del municipio de 007 Cuernavaca , 2018

No.	PADECIMIENTO	CLAVE CIE10	CASOS	
			NÚM.	TASA *
1	Infecciones respiratorias agudas	J00-J06, J20, J21 excepto J02.0 y J03.0	20,241	107.24
2	Infecciones intestinales por otros organismos y las mal definidas	A04, A08-A09 excepto A08.0	4,975	26.36
3	Infección de vías urinarias	N30, N34, N39.0	4,385	23.23
4	Intoxicación por picadura de alacrán	T63.2, X22	1,416	7.50
5	Gingivitis y enfermedad periodontal	K05	1,321	7.00
6	Úlceras, gastritis y duodenitis	K25-K29	1,258	6.67
7	Vulvovaginitis	N76	1,052	5.57
8	Otitis media aguda	H65.0-H65.1	712	3.77
9	Asma	J45, J46	696	3.69
10	Hipertensión arterial	I10-I15	637	3.37
	Resto de Diagnosticos	Resto de Diagnosticos	3,305	17.51
	<b>TOTAL</b>		<b>39,998</b>	
	<b>Población municipal (SSM) 2018:</b>		<b>188,742</b>	

## 10 Principales causas morbilidad 2018, en General (Tasa X 1000 hab.) 008 Emiliano Zapata

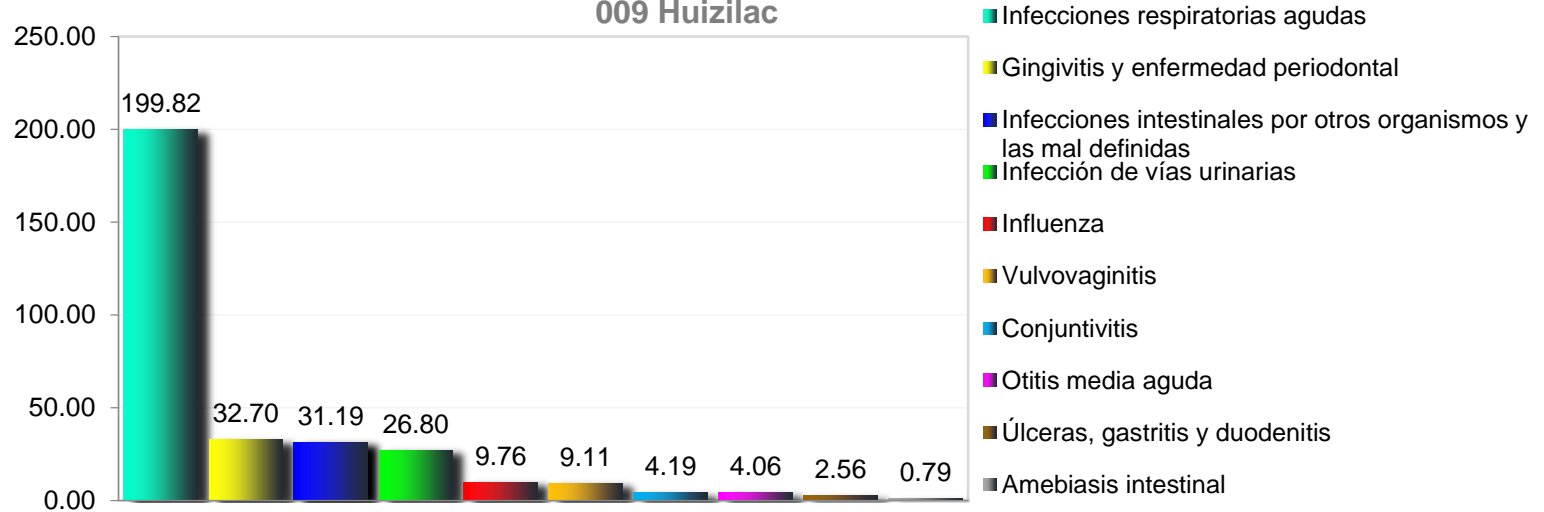


- Infecciones respiratorias agudas
- Infección de vías urinarias
- Infecciones intestinales por otros organismos y las mal definidas
- Vulvovaginitis
- Úlceras, gastritis y duodenitis
- Gingivitis y enfermedad periodontal
- Otitis media aguda
- Candidiasis urogenital
- Conjuntivitis
- Intoxicación por picadura de alacrán

### Morbilidad del municipio de 008 Emiliano Zapata, 2018

No.	PADECIMIENTO	CLAVE CIE10	CASOS	
			NÚM.	TASA *
1	Infecciones respiratorias agudas	J00-J06, J20, J21 excepto J02.0 y J03.0	3,957	83.36
2	Infección de vías urinarias	N30, N34, N39.0	967	20.37
3	Infecciones intestinales por otros organismos y las mal definidas	A04, A08-A09 excepto A08.0	903	19.02
4	Vulvovaginitis	N76	458	9.65
5	Úlceras, gastritis y duodenitis	K25-K29	300	6.32
6	Gingivitis y enfermedad periodontal	K05	164	3.46
7	Otitis media aguda	H65.0-H65.1	151	3.18
8	Candidiasis urogenital	B37.3-B37.4	131	2.76
9	Conjuntivitis	H10	113	2.38
10	Intoxicación por picadura de alacrán	T63.2, X22	101	2.13
	Resto de Diagnosticos	Resto de Diagnosticos	412	8.68
<b>TOTAL</b>			<b>7,657</b>	
<b>Población municipal (SSM) 2018:</b>			<b>47,466</b>	

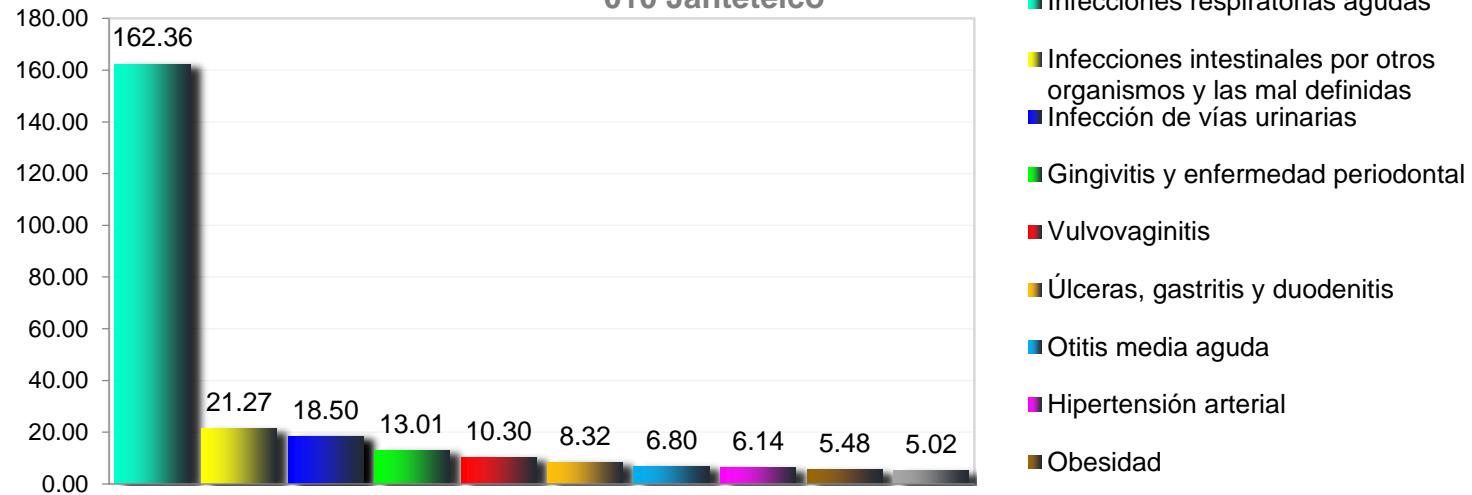
## 10 Principales causas morbilidad 2018, en General (Tasa X 1000 hab.) 009 Huizilac



### Morbilidad del municipio de 009 Huizilac , 2018

No.	PADECIMIENTO	CLAVE CIE10	CASOS	
			NÚM.	TASA *
1	Infecciones respiratorias agudas	J00-J06, J20, J21 excepto J02.0 y J03.0	3,049	199.82
2	Gingivitis y enfermedad periodontal	K05	499	32.70
3	Infecciones intestinales por otros organismos y las mal definidas	A04, A08-A09 excepto A08.0	476	31.19
4	Infección de vías urinarias	N30, N34, N39.0	409	26.80
5	Influenza	J09-J11	149	9.76
6	Vulvovaginitis	N76	139	9.11
7	Conjuntivitis	H10	64	4.19
8	Otitis media aguda	H65.0-H65.1	62	4.06
9	Úlceras, gastritis y duodenitis	K25-K29	39	2.56
10	Amebiasis intestinal	A06.0-A06.3, A06.9	12	0.79
	Resto de Diagnosticos	Resto de Diagnosticos	71	4.65
<b>TOTAL</b>			<b>4,969</b>	
<b>Población municipal (SSM) 2018:</b>			<b>15,259</b>	

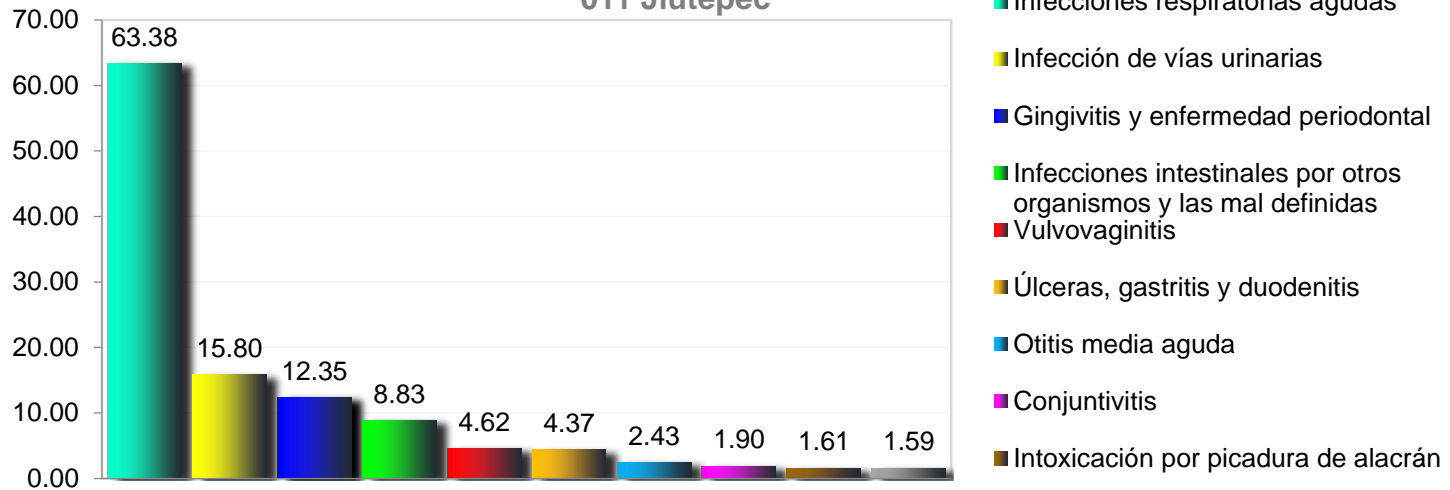
## 10 Principales causas morbilidad 2018, en General (Tasa X 1000 hab.) 010 Jantetelco



### Morbilidad del municipio de 010 Jantetelco , 2018

No.	PADECIMIENTO	CLAVE CIE10	CASOS	
			NÚM.	TASA *
1	Infecciones respiratorias agudas	J00-J06, J20, J21 excepto J02.0 y J03.0	2,458	162.36
2	Infecciones intestinales por otros organismos y las mal definidas	A04, A08-A09 excepto A08.0	322	21.27
3	Infección de vías urinarias	N30, N34, N39.0	280	18.50
4	Gingivitis y enfermedad periodontal	K05	197	13.01
5	Vulvovaginitis	N76	156	10.30
6	Úlceras, gastritis y duodenitis	K25-K29	126	8.32
7	Otitis media aguda	H65.0-H65.1	103	6.80
8	Hipertensión arterial	I10-I15	93	6.14
9	Obesidad	E66	83	5.48
10	Diabetes mellitus no insulino dependiente (Tipo II)	E11-E14	76	5.02
	Resto de Diagnosticos	Resto de Diagnosticos	253	16.71
<b>TOTAL</b>			<b>4,147</b>	
<b>Población municipal (SSM) 2018:</b>			<b>15,139</b>	

## 10 Principales causas morbilidad 2018, en General (Tasa X 1000 hab.) 011 Jiutepec

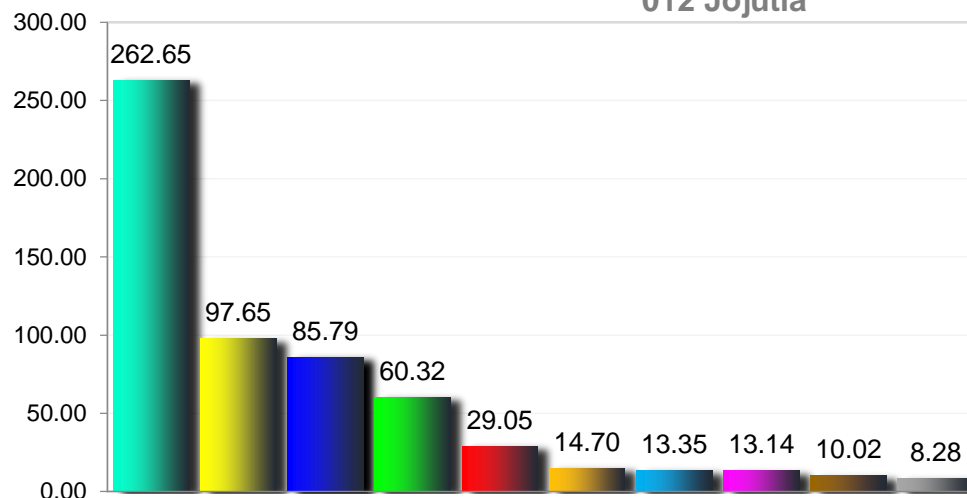


### Morbilidad del municipio de 011 Jiutepec , 2018

No.	PADECIMIENTO	CLAVE CIE10	CASOS	
			NÚM.	TASA *
1	Infecciones respiratorias agudas	J00-J06, J20, J21 excepto J02.0 y J03.0	6,712	63.38
2	Infección de vías urinarias	N30, N34, N39.0	1,673	15.80
3	Gingivitis y enfermedad periodontal	K05	1,308	12.35
4	Infecciones intestinales por otros organismos y las mal definidas	A04, A08-A09 excepto A08.0	935	8.83
5	Vulvovaginitis	N76	489	4.62
6	Úlceras, gastritis y duodenitis	K25-K29	463	4.37
7	Otitis media aguda	H65.0-H65.1	257	2.43
8	Conjuntivitis	H10	201	1.90
9	Intoxicación por picadura de alacrán	T63.2, X22	170	1.61
10	Candidiasis urogenital	B37.3-B37.4	168	1.59
	Resto de Diagnosticos	Resto de Diagnosticos	834	7.88
	<b>TOTAL</b>		<b>13,210</b>	
	<b>Población municipal (SSM) 2018:</b>		<b>105,902</b>	



## 10 Principales causas morbilidad 2018, en General (Tasa X 1000 hab.) 012 Jojutla

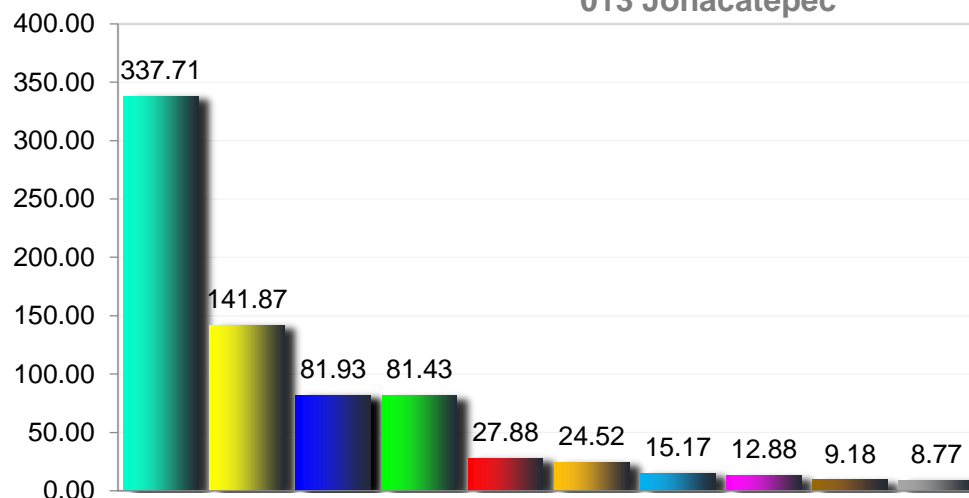


- Infecciones respiratorias agudas
- Infecciones intestinales por otros organismos y las mal definidas
- Infección de vías urinarias
- Intoxicación por picadura de alacrán
- Úlceras, gastritis y duodenitis
- Otitis media aguda
- Violencia intrafamiliar
- Conjuntivitis
- Vulvovaginitis
- Gingivitis y enfermedad periodontal

### Morbilidad del municipio de 012 Jojutla , 2018

No.	PADECIMIENTO	CLAVE CIE10	CASOS	
			NÚM.	TASA *
1	Infecciones respiratorias agudas	J00-J06, J20, J21 excepto J02.0 y J03.0	7,577	262.65
2	Infecciones intestinales por otros organismos y las mal definidas	A04, A08-A09 excepto A08.0	2,817	97.65
3	Infección de vías urinarias	N30, N34, N39.0	2,475	85.79
4	Intoxicación por picadura de alacrán	T63.2, X22	1,740	60.32
5	Úlceras, gastritis y duodenitis	K25-K29	838	29.05
6	Otitis media aguda	H65.0-H65.1	424	14.70
7	Violencia intrafamiliar	Y07.0-Y07.2	385	13.35
8	Conjuntivitis	H10	379	13.14
9	Vulvovaginitis	N76	289	10.02
10	Gingivitis y enfermedad periodontal	K05	239	8.28
	Resto de Diagnosticos	Resto de Diagnosticos	1,812	62.81
	<b>TOTAL</b>		<b>18,975</b>	
	<b>Población municipal (SSM) 2018:</b>		<b>28,848</b>	

## 10 Principales causas morbilidad 2018, en General (Tasa X 1000 hab.) 013 Jonacatepec

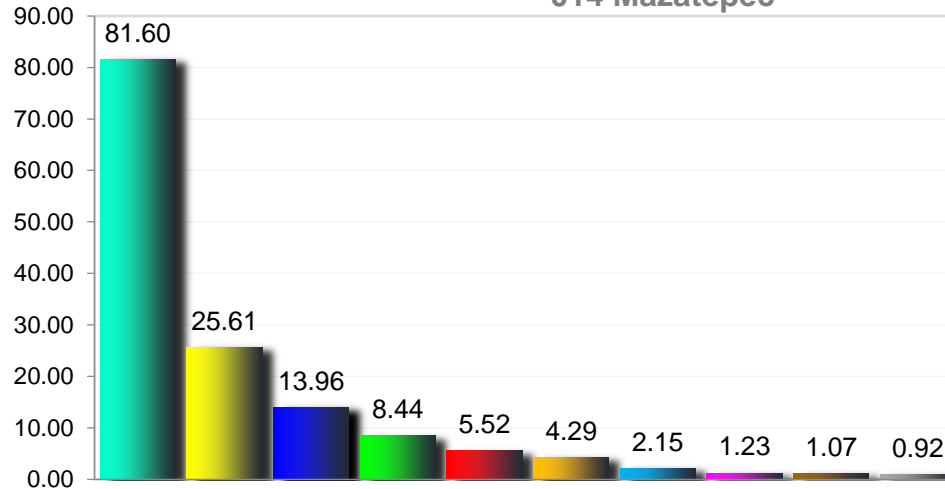


- Infecciones respiratorias agudas
- Intoxicación por picadura de alacrán
- Infecciones intestinales por otros organismos y las mal definidas
- Infección de vías urinarias
- Úlceras, gastritis y duodenitis
- Gingivitis y enfermedad periodontal
- Otitis media aguda
- Vulvovaginitis
- Conjuntivitis
- Obesidad

### Morbilidad del municipio de 013 Jonacatepec , 2018

No.	PADECIMIENTO	CLAVE CIE10	CASOS	
			NÚM.	TASA *
1	Infecciones respiratorias agudas	J00-J06, J20, J21 excepto J02.0 y J03.0	4,118	337.71
2	Intoxicación por picadura de alacrán	T63.2, X22	1,730	141.87
3	Infecciones intestinales por otros organismos y las mal definidas	A04, A08-A09 excepto A08.0	999	81.93
4	Infección de vías urinarias	N30, N34, N39.0	993	81.43
5	Úlceras, gastritis y duodenitis	K25-K29	340	27.88
6	Gingivitis y enfermedad periodontal	K05	299	24.52
7	Otitis media aguda	H65.0-H65.1	185	15.17
8	Vulvovaginitis	N76	157	12.88
9	Conjuntivitis	H10	112	9.18
10	Obesidad	E66	107	8.77
	Resto de Diagnosticos	Resto de Diagnosticos	486	39.86
	<b>TOTAL</b>		<b>9,526</b>	
	<b>Población municipal (SSM) 2018:</b>		<b>12,194</b>	

## 10 Principales causas morbilidad 2018, en General (Tasa X 1000 hab.) 014 Mazatepec

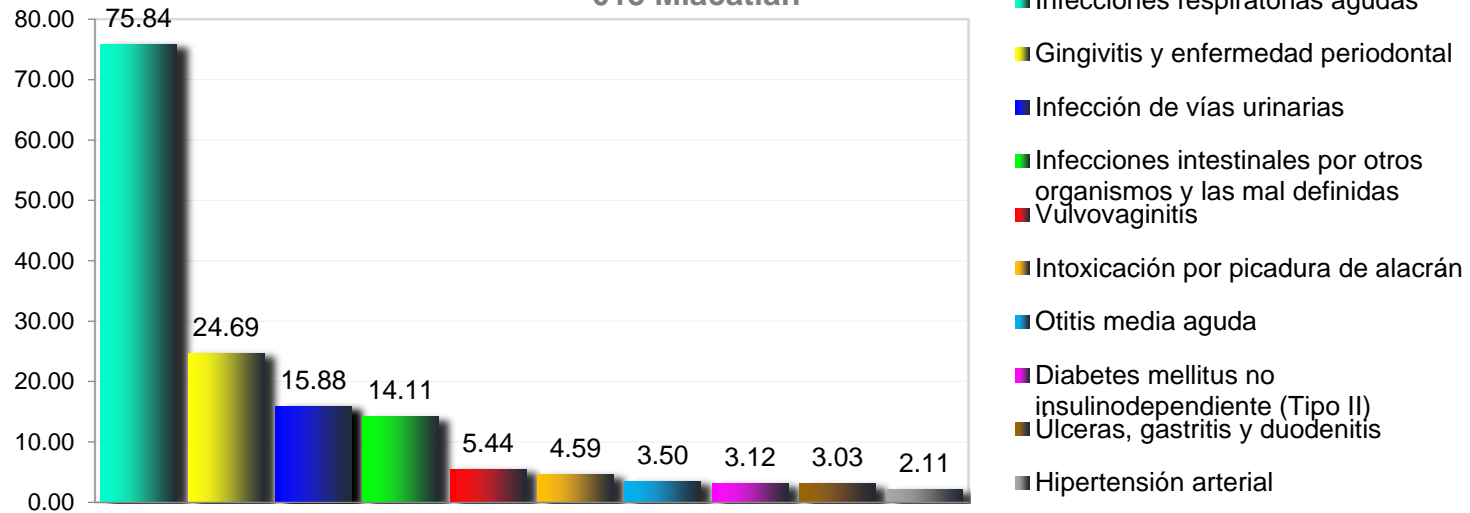


- Infecciones respiratorias agudas
- Infección de vías urinarias
- Infecciones intestinales por otros organismos y las mal definidas
- Vulvovaginitis
- Candidiasis urogenital
- Úlceras, gastritis y duodenitis
- Intoxicación por picadura de alacrán
- Otitis media aguda
- Amebiasis intestinal
- Conjuntivitis

### Morbilidad del municipio de 014 Mazatepec , 2018

No.	PADECIMIENTO	CLAVE CIE10	CASOS	
			NÚM.	TASA *
1	Infecciones respiratorias agudas	J00-J06, J20, J21 excepto J02.0 y J03.0	532	81.60
2	Infección de vías urinarias	N30, N34, N39.0	167	25.61
3	Infecciones intestinales por otros organismos y las mal definidas	A04, A08-A09 excepto A08.0	91	13.96
4	Vulvovaginitis	N76	55	8.44
5	Candidiasis urogenital	B37.3-B37.4	36	5.52
6	Úlceras, gastritis y duodenitis	K25-K29	28	4.29
7	Intoxicación por picadura de alacrán	T63.2, X22	14	2.15
8	Otitis media aguda	H65.0-H65.1	8	1.23
9	Amebiasis intestinal	A06.0-A06.3, A06.9	7	1.07
10	Conjuntivitis	H10	6	0.92
	Resto de Diagnosticos	Resto de Diagnosticos	31	4.75
	<b>TOTAL</b>		<b>975</b>	
	<b>Población municipal (SSM) 2018:</b>		<b>6,520</b>	

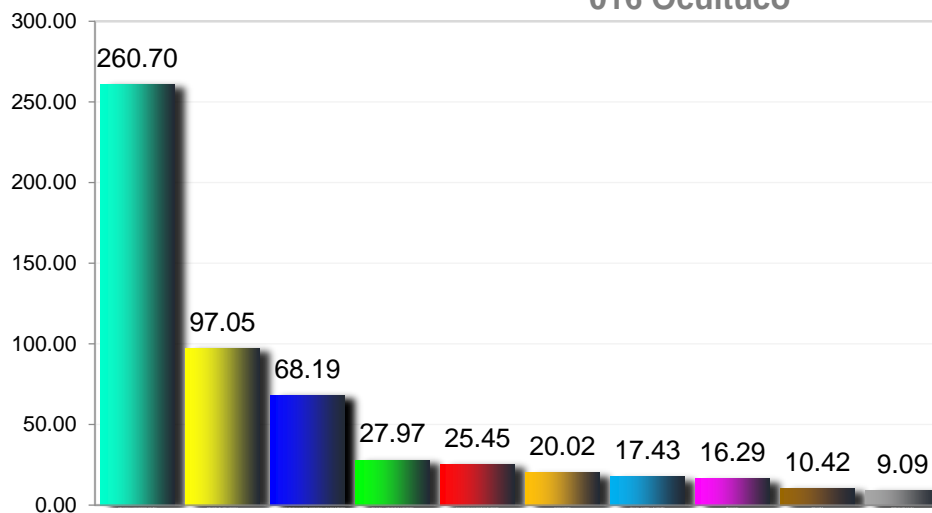
## 10 Principales causas morbilidad 2018, en General (Tasa X 1000 hab.) 015 Miacatlán



### Morbilidad del municipio de 015 Miacatlán , 2018

No.	PADECIMIENTO	CLAVE CIE10	CASOS	
			NÚM.	TASA *
1	Infecciones respiratorias agudas	J00-J06, J20, J21 excepto J02.0 y J03.0	1,800	75.84
2	Gingivitis y enfermedad periodontal	K05	586	24.69
3	Infección de vías urinarias	N30, N34, N39.0	377	15.88
4	Infecciones intestinales por otros organismos y las mal definidas	A04, A08-A09 excepto A08.0	335	14.11
5	Vulvovaginitis	N76	129	5.44
6	Intoxicación por picadura de alacrán	T63.2, X22	109	4.59
7	Otitis media aguda	H65.0-H65.1	83	3.50
8	Diabetes mellitus no insulino dependiente (Tipo II)	E11-E14	74	3.12
9	Úlceras, gastritis y duodenitis	K25-K29	72	3.03
10	Hipertensión arterial	I10-I15	50	2.11
	Resto de Diagnosticos	Resto de Diagnosticos	193	8.13
	<b>TOTAL</b>		<b>3,808</b>	
	<b>Población municipal (SSM) 2018:</b>		<b>23,735</b>	

## 10 Principales causas morbilidad 2018, en General (Tasa X 1000 hab.) 016 Ocuituco

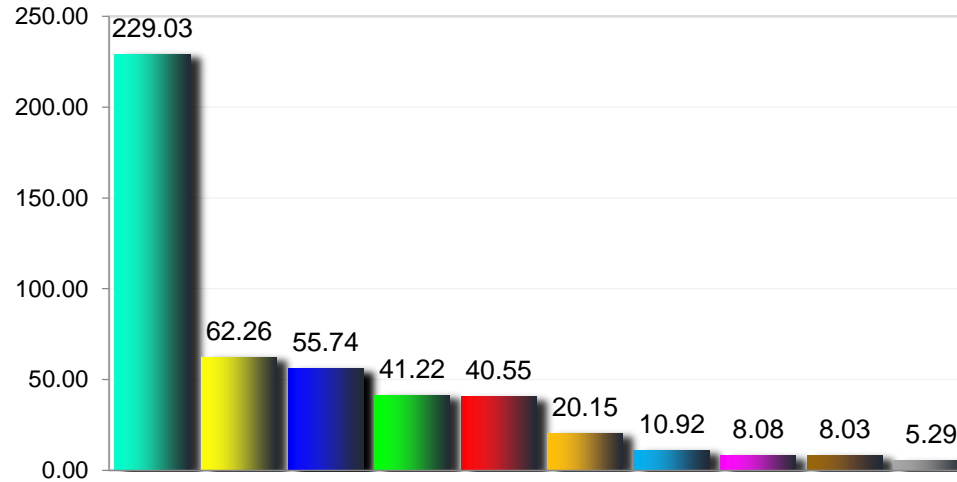


- Infecciones respiratorias agudas
- Infección de vías urinarias
- Infecciones intestinales por otros organismos y las mal definidas
- Gingivitis y enfermedad periodontal
- Intoxicación por picadura de alacrán
- Vulvovaginitis
- Úlceras, gastritis y duodenitis
- Depresión
- Obesidad
- Otitis media aguda

### Morbilidad del municipio de 016 Ocuituco , 2018

No.	PADECIMIENTO	CLAVE CIE10	CASOS	
			NÚM.	TASA *
1	Infecciones respiratorias agudas	J00-J06, J20, J21 excepto J02.0 y J03.0	4,129	260.70
2	Infección de vías urinarias	N30, N34, N39.0	1,537	97.05
3	Infecciones intestinales por otros organismos y las mal definidas	A04, A08-A09 excepto A08.0	1,080	68.19
4	Gingivitis y enfermedad periodontal	K05	443	27.97
5	Intoxicación por picadura de alacrán	T63.2, X22	403	25.45
6	Vulvovaginitis	N76	317	20.02
7	Úlceras, gastritis y duodenitis	K25-K29	276	17.43
8	Depresión	F32	258	16.29
9	Obesidad	E66	165	10.42
10	Otitis media aguda	H65.0-H65.1	144	9.09
	Resto de Diagnosticos	Resto de Diagnosticos	468	29.55
<b>TOTAL</b>			<b>9,220</b>	
<b>Población municipal (SSM) 2018:</b>			<b>15,838</b>	

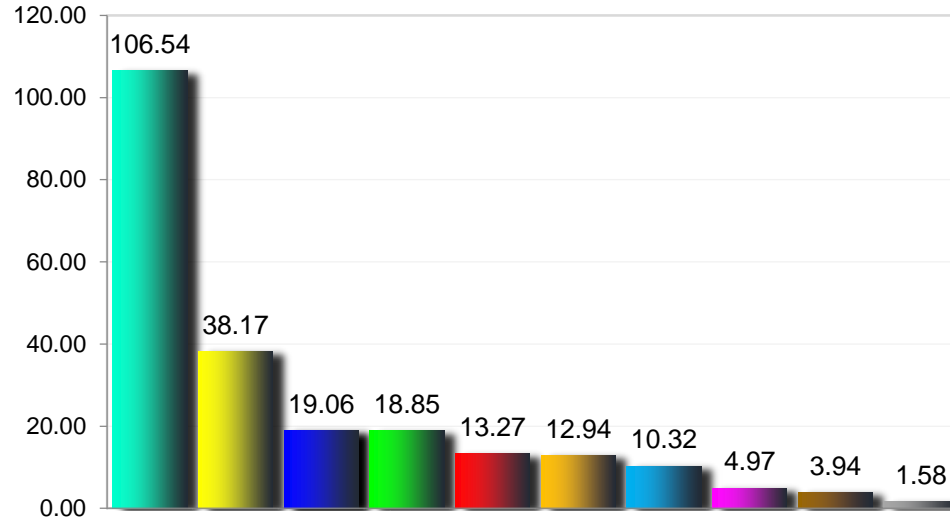
## 10 Principales causas morbilidad 2018, en General (Tasa X 1000 hab.) 017 Puente de Ixtla



- Infecciones respiratorias agudas
- Infección de vías urinarias
- Infecciones intestinales por otros organismos y las mal definidas
- Gingivitis y enfermedad periodontal
- Intoxicación por picadura de alacrán
- Úlceras, gastritis y duodenitis
- Candidiasis urogenital
- Conjuntivitis
- Otitis media aguda
- Vulvovaginitis

Morbilidad del municipio de 017 Puente de Ixtla , 2018				
No.	PADECIMIENTO	CLAVE CIE10	CASOS	
			NÚM.	TASA *
1	Infecciones respiratorias agudas	J00-J06, J20, J21 excepto J02.0 y J03.0	11,956	229.03
2	Infección de vías urinarias	N30, N34, N39.0	3,250	62.26
3	Infecciones intestinales por otros organismos y las mal definidas	A04, A08-A09 excepto A08.0	2,910	55.74
4	Gingivitis y enfermedad periodontal	K05	2,152	41.22
5	Intoxicación por picadura de alacrán	T63.2, X22	2,117	40.55
6	Úlceras, gastritis y duodenitis	K25-K29	1,052	20.15
7	Candidiasis urogenital	B37.3-B37.4	570	10.92
8	Conjuntivitis	H10	422	8.08
9	Otitis media aguda	H65.0-H65.1	419	8.03
10	Vulvovaginitis	N76	276	5.29
	Resto de Diagnosticos	Resto de Diagnosticos	1,289	24.69
	<b>TOTAL</b>		<b>26,413</b>	
	<b>Población municipal (SSM) 2018:</b>		<b>52,203</b>	

## 10 Principales causas morbilidad 2018, en General (Tasa X 1000 hab.) 018 Temixco



- Infecciones respiratorias agudas
- Infección de vías urinarias
- Infecciones intestinales por otros organismos y las mal definidas
- Úlceras, gastritis y duodenitis
- Intoxicación por picadura de alacrán
- Vulvovaginitis
- Gingivitis y enfermedad periodontal
- Otitis media aguda
- Conjuntivitis
- Candidiasis urogenital

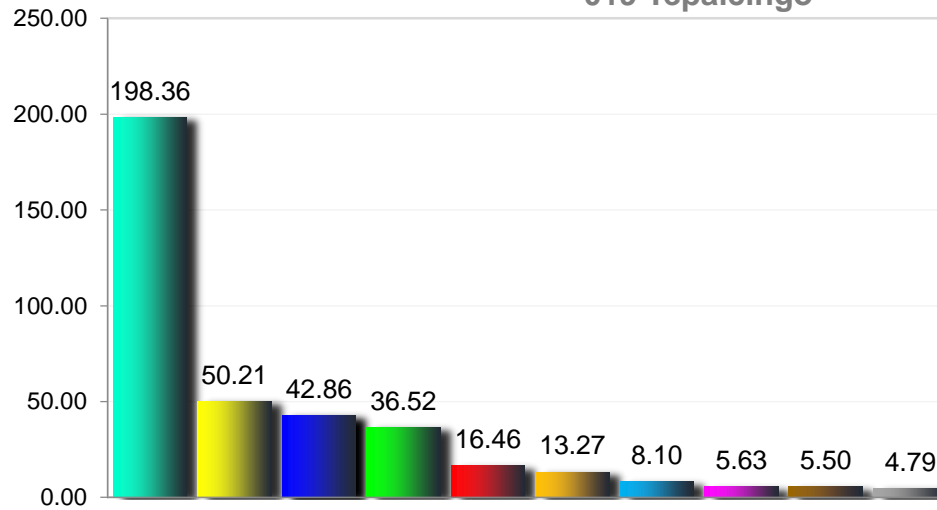
### Morbilidad del municipio de 018 Temixco , 2018

No.	PADECIMIENTO	CLAVE CIE10	CASOS	
			NÚM.	TASA *
1	Infecciones respiratorias agudas	J00-J06, J20, J21 excepto J02.0 y J03.0	8,173	106.54
2	Infección de vías urinarias	N30, N34, N39.0	2,928	38.17
3	Infecciones intestinales por otros organismos y las mal definidas	A04, A08-A09 excepto A08.0	1,462	19.06
4	Úlceras, gastritis y duodenitis	K25-K29	1,446	18.85
5	Intoxicación por picadura de alacrán	T63.2, X22	1,018	13.27
6	Vulvovaginitis	N76	993	12.94
7	Gingivitis y enfermedad periodontal	K05	792	10.32
8	Otitis media aguda	H65.0-H65.1	381	4.97
9	Conjuntivitis	H10	302	3.94
10	Candidiasis urogenital	B37.3-B37.4	121	1.58
	Resto de Diagnosticos	Resto de Diagnosticos	1,099	14.33
<b>TOTAL</b>			<b>18,715</b>	
<b>Población municipal (SSM) 2018:</b>			<b>76,712</b>	

Fuente: Sistema Único de Vigilancia Epidemiológica (SUIVE) cierre 2018 del 01 al 31 de diciembre, incluye solo casos SSM.  
Proyección de Población 2018, CONAPO-DGIS. Consultado Abril 2019. \* Tasa por 1,000 habitantes.  
Fecha de consulta: Abril 2019. Fecha de Actualización: Abril 2019.. Elaboró: Departamento de Evaluación

Diagnóstico Estatal de Salud  
D.R. © Servicios de Salud de Morelos 2019, México.

## 10 Principales causas morbilidad 2018, en General (Tasa X 1000 hab.) 019 Tepalcingo



- Infecciones respiratorias agudas
- Intoxicación por picadura de alacrán
- Infecciones intestinales por otros organismos y las mal definidas
- Infección de vías urinarias
- Úlceras, gastritis y duodenitis
- Gingivitis y enfermedad periodontal
- Vulvovaginitis
- Conjuntivitis
- Otitis media aguda
- Diabetes mellitus no insulino dependiente (Tipo II)

### Morbilidad del municipio de 019 Tepalcingo , 2018

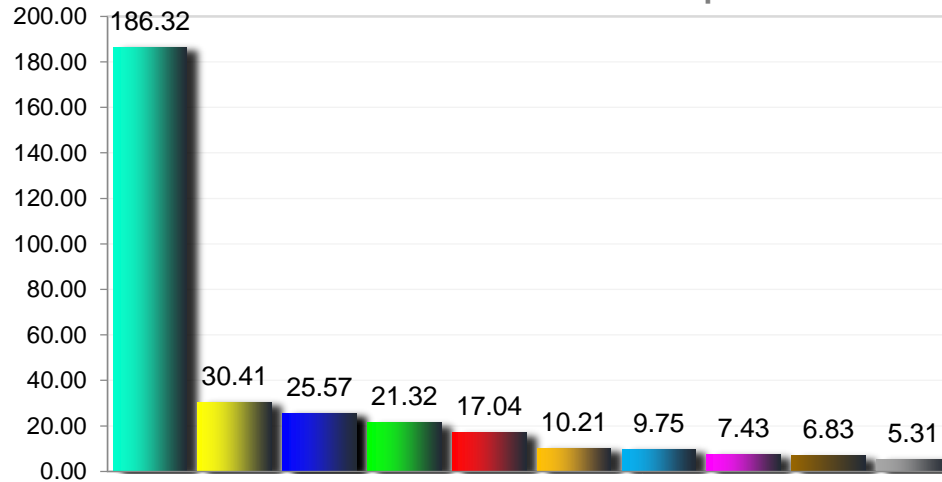
No.	PADECIMIENTO	CLAVE CIE10	CASOS	
			NÚM.	TASA *
1	Infecciones respiratorias agudas	J00-J06, J20, J21 excepto J02.0 y J03.0	4,725	198.36
2	Intoxicación por picadura de alacrán	T63.2, X22	1,196	50.21
3	Infecciones intestinales por otros organismos y las mal definidas	A04, A08-A09 excepto A08.0	1,021	42.86
4	Infección de vías urinarias	N30, N34, N39.0	870	36.52
5	Úlceras, gastritis y duodenitis	K25-K29	392	16.46
6	Gingivitis y enfermedad periodontal	K05	316	13.27
7	Vulvovaginitis	N76	193	8.10
8	Conjuntivitis	H10	134	5.63
9	Otitis media aguda	H65.0-H65.1	131	5.50
10	Diabetes mellitus no insulino dependiente (Tipo II)	E11-E14	114	4.79
	Resto de Diagnosticos	Resto de Diagnosticos	462	19.40
<b>TOTAL</b>			<b>9,554</b>	
Población municipal (SSM) 2018:			<b>23,820</b>	

Fuente: Sistema Único de Vigilancia Epidemiológica (SUIVE) cierre 2018 del 01 al 31 de diciembre, incluye solo casos SSM.  
Proyección de Población 2018, CONAPO-DGIS. Consultado Abril 2019. \* Tasa por 1,000 habitantes.  
Fecha de consulta: Abril 2019. Fecha de Actualización: Abril 2019.. Elaboró: Departamento de Evaluación

Diagnóstico Estatal de Salud  
D.R. © Servicios de Salud de Morelos 2019, México.



## 10 Principales causas morbilidad 2018, en General (Tasa X 1000 hab.) 020 Tepoxtlán

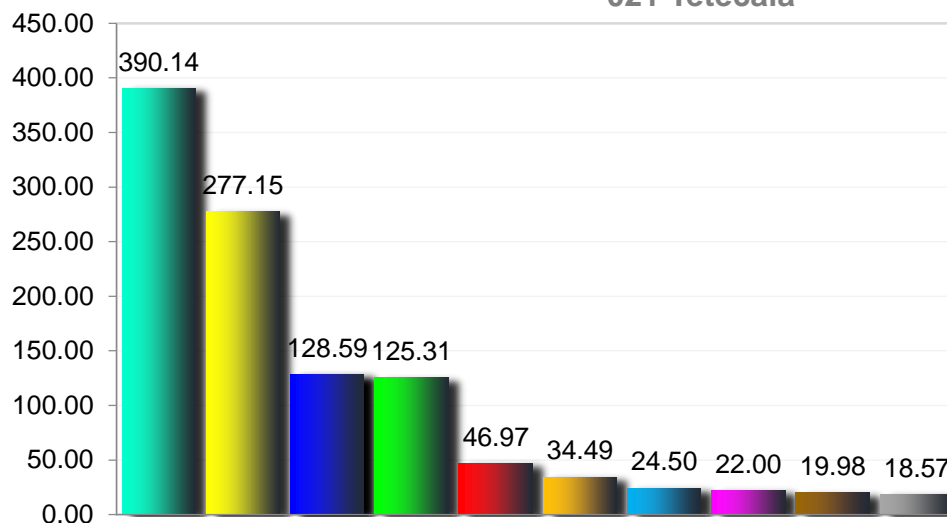


- Infecciones respiratorias agudas
- Infecciones intestinales por otros organismos y las mal definidas
- Infección de vías urinarias
- Intoxicación por picadura de alacrán
- Gingivitis y enfermedad periodontal
- Vulvovaginitis
- Úlceras, gastritis y duodenitis
- Otitis media aguda
- Conjuntivitis
- Obesidad

### Morbilidad del municipio de 020 Tepoztlán , 2018

No.	PADECIMIENTO	CLAVE CIE10	CASOS	
			NÚM.	TASA *
1	Infecciones respiratorias agudas	J00-J06, J20, J21 excepto J02.0 y J03.0	5,619	186.32
2	Infecciones intestinales por otros organismos y las mal definidas	A04, A08-A09 excepto A08.0	917	30.41
3	Infección de vías urinarias	N30, N34, N39.0	771	25.57
4	Intoxicación por picadura de alacrán	T63.2, X22	643	21.32
5	Gingivitis y enfermedad periodontal	K05	514	17.04
6	Vulvovaginitis	N76	308	10.21
7	Úlceras, gastritis y duodenitis	K25-K29	294	9.75
8	Otitis media aguda	H65.0-H65.1	224	7.43
9	Conjuntivitis	H10	206	6.83
10	Obesidad	E66	160	5.31
	Resto de Diagnosticos	Resto de Diagnosticos	295	9.78
<b>TOTAL</b>			<b>9,951</b>	
Población municipal (SSM) 2018:			<b>30,157</b>	

## 10 Principales causas morbilidad 2018, en General (Tasa X 1000 hab.) 021 Tetecala



- Infecciones respiratorias agudas
- Intoxicación por picadura de alacrán
- Infecciones intestinales por otros organismos y las mal definidas
- Infección de vías urinarias
- Úlceras, gastritis y duodenitis
- Depresión
- Anorexia, bulimia y otros trastornos alimentarios
- Obesidad
- Vulvovaginitis
- Otitis media aguda

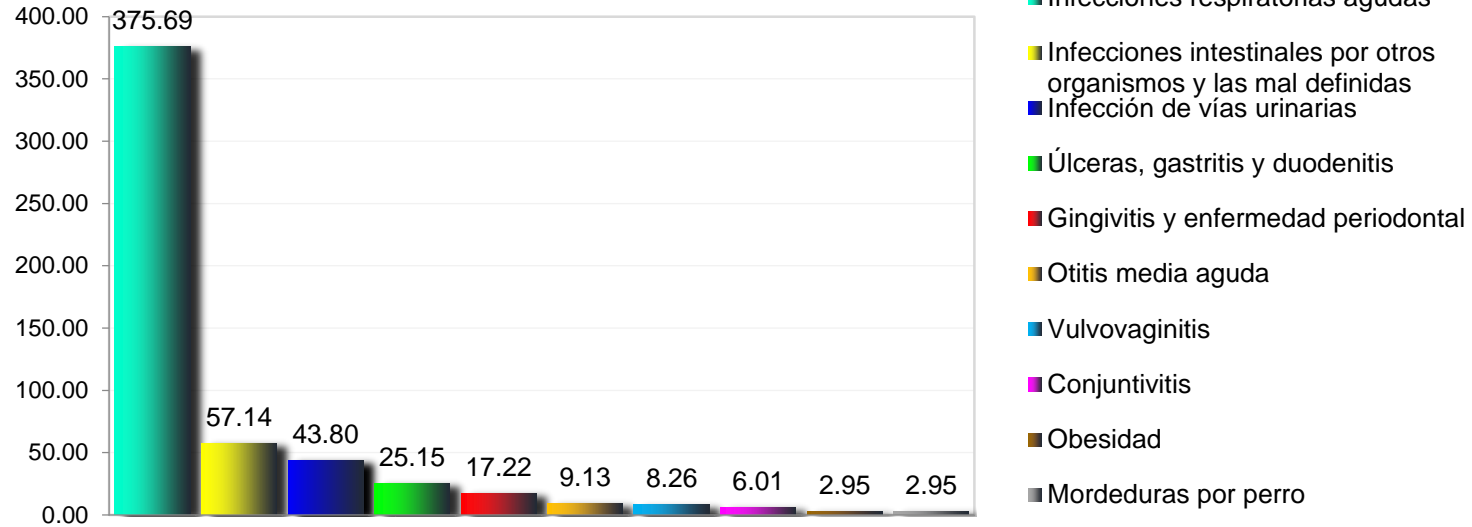
### Morbilidad del municipio de 021 Tetecala , 2018

No.	PADECIMIENTO	CLAVE CIE10	CASOS	
			NÚM.	TASA *
1	Infecciones respiratorias agudas	J00-J06, J20, J21 excepto J02.0 y J03.0	2,500	390.14
2	Intoxicación por picadura de alacrán	T63.2, X22	1,776	277.15
3	Infecciones intestinales por otros organismos y las mal definidas	A04, A08-A09 excepto A08.0	824	128.59
4	Infección de vías urinarias	N30, N34, N39.0	803	125.31
5	Úlceras, gastritis y duodenitis	K25-K29	301	46.97
6	Depresión	F32	221	34.49
7	Anorexia, bulimia y otros trastornos alimentarios	F50	157	24.50
8	Obesidad	E66	141	22.00
9	Vulvovaginitis	N76	128	19.98
10	Otitis media aguda	H65.0-H65.1	119	18.57
	Resto de Diagnosticos	Resto de Diagnosticos	522	81.46
<b>TOTAL</b>			<b>7,492</b>	
<b>Población municipal (SSM) 2018:</b>			<b>6,408</b>	

Fuente: Sistema Único de Vigilancia Epidemiológica (SUIVE) cierre 2018 del 01 al 31 de diciembre, incluye solo casos SSM.  
Proyección de Población 2018, CONAPO-DGIS. Consultado Abril 2019. \* Tasa por 1,000 habitantes.  
Fecha de consulta: Abril 2019. Fecha de Actualización: Abril 2019.. Elaboró: Departamento de Evaluación

Diagnóstico Estatal de Salud  
D.R. © Servicios de Salud de Morelos 2019, México.

## 10 Principales causas morbilidad 2018, en General (Tasa X 1000 hab.) 022 Tetela del Volcán



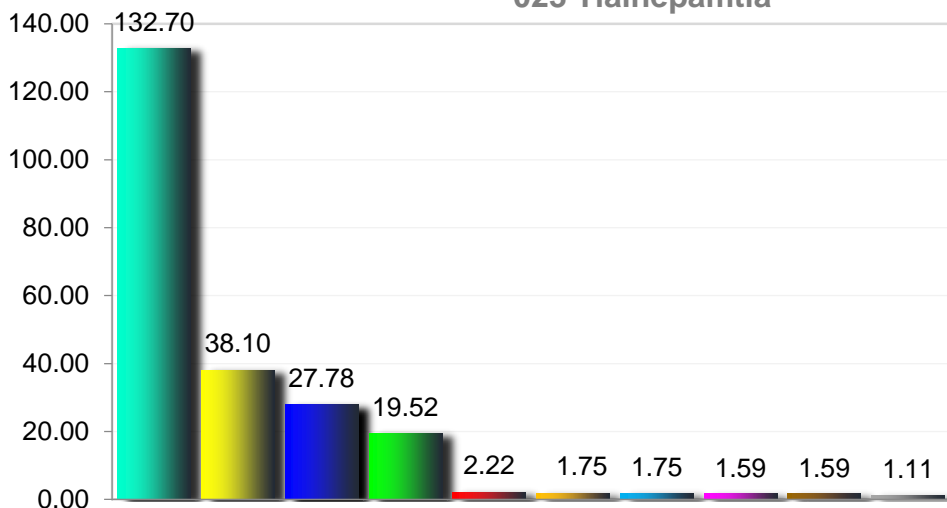
### Morbilidad del municipio de 022 Tetela del Volcán , 2018

No.	PADECIMIENTO	CLAVE CIE10	CASOS	
			NÚM.	TASA *
1	Infecciones respiratorias agudas	J00-J06, J20, J21 excepto J02.0 y J03.0	6,871	375.69
2	Infecciones intestinales por otros organismos y las mal definidas	A04, A08-A09 excepto A08.0	1,045	57.14
3	Infección de vías urinarias	N30, N34, N39.0	801	43.80
4	Úlceras, gastritis y duodenitis	K25-K29	460	25.15
5	Gingivitis y enfermedad periodontal	K05	315	17.22
6	Otitis media aguda	H65.0-H65.1	167	9.13
7	Vulvovaginitis	N76	151	8.26
8	Conjuntivitis	H10	110	6.01
9	Obesidad	E66	54	2.95
10	Mordeduras por perro	W54	54	2.95
	Resto de Diagnosticos	Resto de Diagnosticos	334	18.26
<b>TOTAL</b>			<b>10,362</b>	
<b>Población municipal (SSM) 2018:</b>			<b>18,289</b>	

Fuente: Sistema Único de Vigilancia Epidemiológica (SUIVE) cierre 2018 del 01 al 31 de diciembre, incluye solo casos SSM.  
Proyección de Población 2018, CONAPO-DGIS. Consultado Abril 2019. \* Tasa por 1,000 habitantes.  
Fecha de consulta: Abril 2019. Fecha de Actualización: Abril 2019.. Elaboró: Departamento de Evaluación

Diagnóstico Estatal de Salud  
D.R. © Servicios de Salud de Morelos 2019, México.

## 10 Principales causas morbilidad 2018, en General (Tasa X 1000 hab.) 023 Tlalnepantla

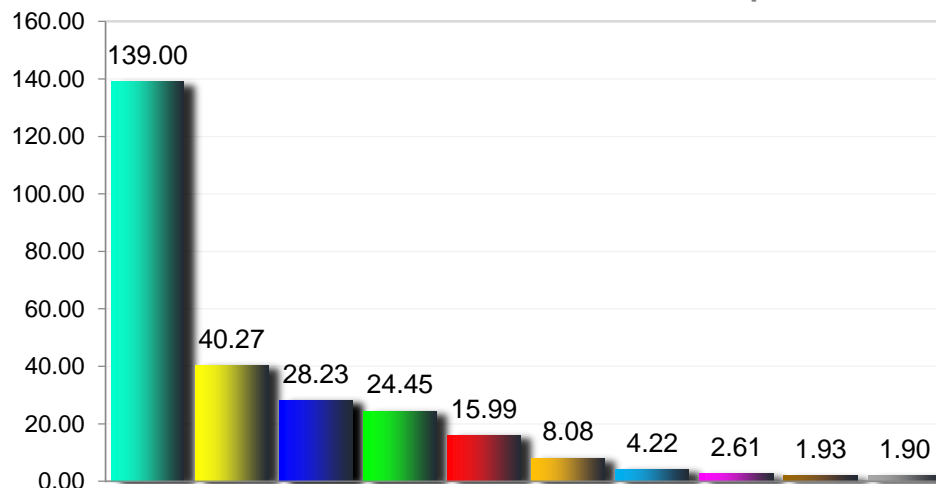


- Infecciones respiratorias agudas
- Infecciones intestinales por otros organismos y las mal definidas
- Infección de vías urinarias
- Vulvovaginitis
- Diabetes mellitus no insulino dependiente (Tipo II)
- Otitis media aguda
- Violencia intrafamiliar
- Conjuntivitis
- Úlceras, gastritis y duodenitis
- Obesidad

### Morbilidad del municipio de 023 Tlalnepantla , 2018

No.	PADECIMIENTO	CLAVE CIE10	CASOS	
			NÚM.	TASA *
1	Infecciones respiratorias agudas	J00-J06, J20, J21 excepto J02.0 y J03.0	836	132.70
2	Infecciones intestinales por otros organismos y las mal definidas	A04, A08-A09 excepto A08.0	240	38.10
3	Infección de vías urinarias	N30, N34, N39.0	175	27.78
4	Vulvovaginitis	N76	123	19.52
5	Diabetes mellitus no insulino dependiente (Tipo II)	E11-E14	14	2.22
6	Otitis media aguda	H65.0-H65.1	11	1.75
7	Violencia intrafamiliar	Y07.0-Y07.2	11	1.75
8	Conjuntivitis	H10	10	1.59
9	Úlceras, gastritis y duodenitis	K25-K29	10	1.59
10	Obesidad	E66	7	1.11
	Resto de Diagnosticos	Resto de Diagnosticos	30	4.76
	<b>TOTAL</b>		<b>1,467</b>	
	<b>Población municipal (SSM) 2018:</b>		<b>6,300</b>	

## 10 Principales causas morbilidad 2018, en General (Tasa X 1000 hab.) 024 Tlaltizapan



- Infecciones respiratorias agudas
- Gingivitis y enfermedad periodontal
- Infecciones intestinales por otros organismos y las mal definidas
- Infección de vías urinarias
- Intoxicación por picadura de alacrán
- Úlceras, gastritis y duodenitis
- Otitis media aguda
- Conjuntivitis
- Vulvovaginitis
- Diabetes mellitus no insulino dependiente (Tipo II)

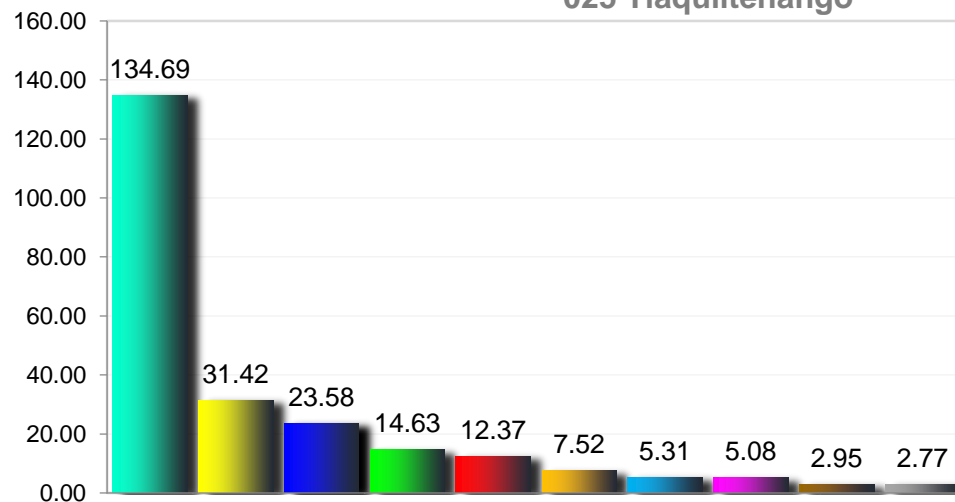
### Morbilidad del municipio de 024 Tlaltizapán , 2018

No.	PADECIMIENTO	CLAVE CIE10	CASOS	
			NÚM.	TASA *
1	Infecciones respiratorias agudas	J00-J06, J20, J21 excepto J02.0 y J03.0	4,746	139.00
2	Gingivitis y enfermedad periodontal	K05	1,375	40.27
3	Infecciones intestinales por otros organismos y las mal definidas	A04, A08-A09 excepto A08.0	964	28.23
4	Infección de vías urinarias	N30, N34, N39.0	835	24.45
5	Intoxicación por picadura de alacrán	T63.2, X22	546	15.99
6	Úlceras, gastritis y duodenitis	K25-K29	276	8.08
7	Otitis media aguda	H65.0-H65.1	144	4.22
8	Conjuntivitis	H10	89	2.61
9	Vulvovaginitis	N76	66	1.93
10	Diabetes mellitus no insulino dependiente (Tipo II)	E11-E14	65	1.90
	Resto de Diagnosticos	Resto de Diagnosticos	438	12.83
<b>TOTAL</b>			<b>9,544</b>	
<b>Población municipal (SSM) 2018:</b>			<b>34,145</b>	

Fuente: Sistema Único de Vigilancia Epidemiológica (SUIVE) cierre 2018 del 01 al 31 de diciembre, incluye solo casos SSM.  
Proyección de Población 2018, CONAPO-DGIS. Consultado Abril 2019. \* Tasa por 1,000 habitantes.  
Fecha de consulta: Abril 2019. Fecha de Actualización: Abril 2019.. Elaboró: Departamento de Evaluación

Diagnóstico Estatal de Salud  
D.R. © Servicios de Salud de Morelos 2019, México.

## 10 Principales causas morbilidad 2018, en General (Tasa X 1000 hab.) 025 Tlaquiltenango

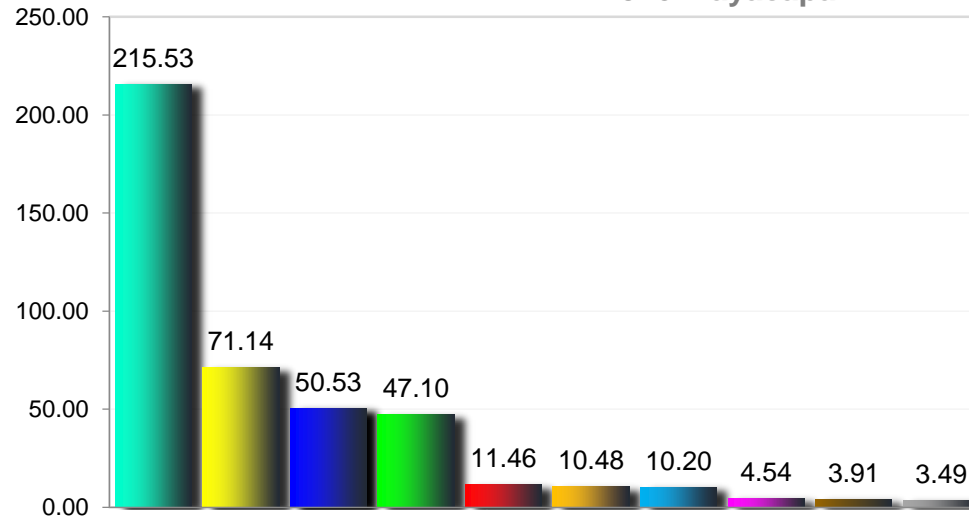


- Infecciones respiratorias agudas
- Infecciones intestinales por otros organismos y las mal definidas
- Infección de vías urinarias
- Intoxicación por picadura de alacrán
- Gingivitis y enfermedad periodontal
- Vulvovaginitis
- Otitis media aguda
- Conjuntivitis
- Úlceras, gastritis y duodenitis
- Diabetes mellitus no insulino dependiente (Tipo II)

### Morbilidad del municipio de 025 Tlaquiltenango , 2018

No.	PADECIMIENTO	CLAVE CIE10	CASOS	
			NÚM.	TASA *
1	Infecciones respiratorias agudas	J00-J06, J20, J21 excepto J02.0 y J03.0	2,919	134.69
2	Infecciones intestinales por otros organismos y las mal definidas	A04, A08-A09 excepto A08.0	681	31.42
3	Infección de vías urinarias	N30, N34, N39.0	511	23.58
4	Intoxicación por picadura de alacrán	T63.2, X22	317	14.63
5	Gingivitis y enfermedad periodontal	K05	268	12.37
6	Vulvovaginitis	N76	163	7.52
7	Otitis media aguda	H65.0-H65.1	115	5.31
8	Conjuntivitis	H10	110	5.08
9	Úlceras, gastritis y duodenitis	K25-K29	64	2.95
10	Diabetes mellitus no insulino dependiente (Tipo II)	E11-E14	60	2.77
	Resto de Diagnosticos	Resto de Diagnosticos	237	10.94
	<b>TOTAL</b>		<b>5,445</b>	
	<b>Población municipal (SSM) 2018:</b>		<b>21,672</b>	

## 10 Principales causas morbilidad 2018, en General (Tasa X 1000 hab.) 026 Tlayacapan

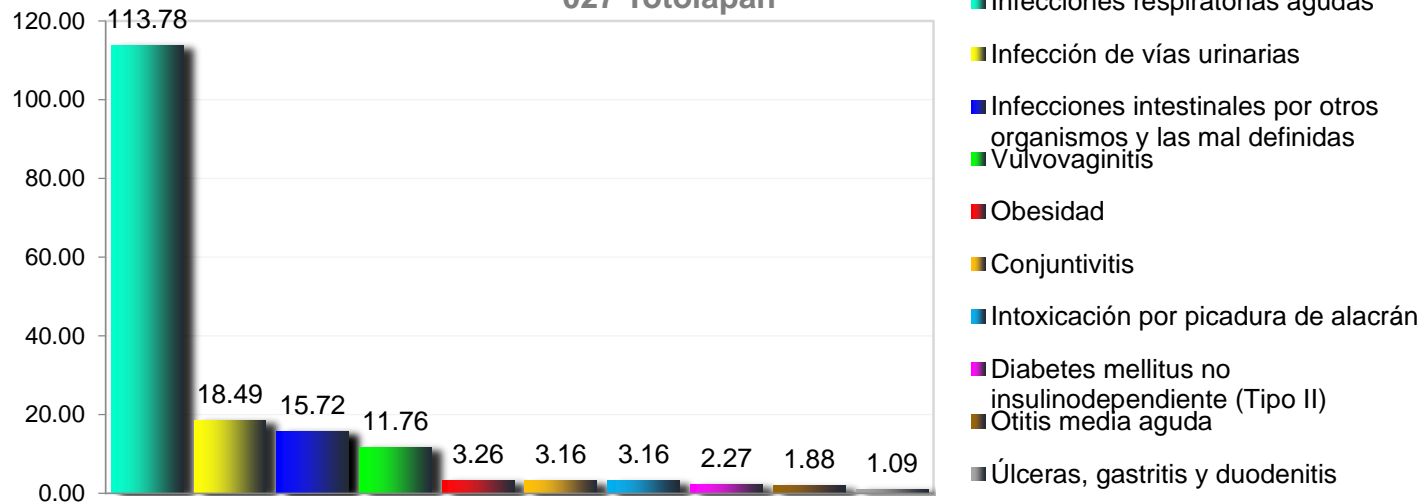


- Infecciones respiratorias agudas
- Infecciones intestinales por otros organismos y las mal definidas
- Intoxicación por picadura de alacrán
- Infección de vías urinarias
- Úlceras, gastritis y duodenitis
- Vulvovaginitis
- Diabetes mellitus no insulino dependiente (Tipo II)
- Otitis media aguda
- Mordeduras por perro
- Conjuntivitis

### Morbilidad del municipio de 026 Tlayacapan , 2018

No.	PADECIMIENTO	CLAVE CIE10	CASOS	
			NÚM.	TASA *
1	Infecciones respiratorias agudas	J00-J06, J20, J21 excepto J02.0 y J03.0	3,084	215.53
2	Infecciones intestinales por otros organismos y las mal definidas	A04, A08-A09 excepto A08.0	1,018	71.14
3	Intoxicación por picadura de alacrán	T63.2, X22	723	50.53
4	Infección de vías urinarias	N30, N34, N39.0	674	47.10
5	Úlceras, gastritis y duodenitis	K25-K29	164	11.46
6	Vulvovaginitis	N76	150	10.48
7	Diabetes mellitus no insulino dependiente (Tipo II)	E11-E14	146	10.20
8	Otitis media aguda	H65.0-H65.1	65	4.54
9	Mordeduras por perro	W54	56	3.91
10	Conjuntivitis	H10	50	3.49
	Resto de Diagnosticos	Resto de Diagnosticos	189	13.21
<b>TOTAL</b>			<b>6,319</b>	
<b>Población municipal (SSM) 2018:</b>			<b>14,309</b>	

## 10 Principales causas morbilidad 2018, en General (Tasa X 1000 hab.) 027 Totolapan



### Morbilidad del municipio de 027 Totolapan , 2018

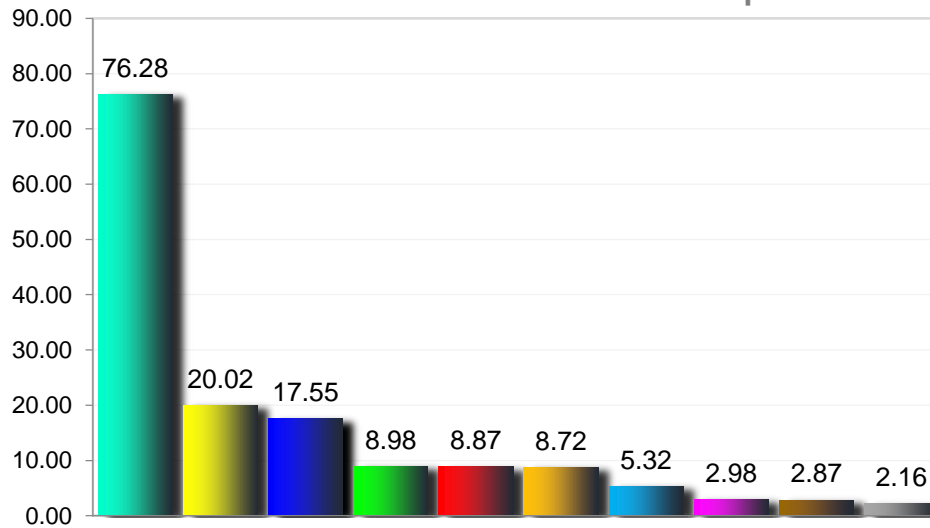
No.	PADECIMIENTO	CLAVE CIE10	CASOS	
			NÚM.	TASA *
1	Infecciones respiratorias agudas	J00-J06, J20, J21 excepto J02.0 y J03.0	1,151	113.78
2	Infección de vías urinarias	N30, N34, N39.0	187	18.49
3	Infecciones intestinales por otros organismos y las mal definidas	A04, A08-A09 excepto A08.0	159	15.72
4	Vulvovaginitis	N76	119	11.76
5	Obesidad	E66	33	3.26
6	Conjuntivitis	H10	32	3.16
7	Intoxicación por picadura de alacrán	T63.2, X22	32	3.16
8	Diabetes mellitus no insulínica (Tipo II)	E11-E14	23	2.27
9	Otitis media aguda	H65.0-H65.1	19	1.88
10	Úlceras, gastritis y duodenitis	K25-K29	11	1.09
	Resto de Diagnosticos	Resto de Diagnosticos	91	9.00
<b>TOTAL</b>			<b>1,857</b>	
<b>Población municipal (SSM) 2018:</b>			<b>10,116</b>	

Fuente: Sistema Único de Vigilancia Epidemiológica (SUIVE) cierre 2018 del 01 al 31 de diciembre, incluye solo casos SSM.  
Proyección de Población 2018, CONAPO-DGIS. Consultado Abril 2019. \* Tasa por 1,000 habitantes.  
Fecha de consulta: Abril 2019. Fecha de Actualización: Abril 2019.. Elaboró: Departamento de Evaluación

Diagnóstico Estatal de Salud  
D.R. © Servicios de Salud de Morelos 2019, México.



## 10 Principales causas morbilidad 2018, en General (Tasa X 1000 hab.) 028 Xochitepec



- Infecciones respiratorias agudas
- Infección de vías urinarias
- Infecciones intestinales por otros organismos y las mal definidas
- Úlceras, gastritis y duodenitis
- Intoxicación por picadura de alacrán
- Vulvovaginitis
- Candidiasis urogenital
- Otitis media aguda
- Conjuntivitis
- Gingivitis y enfermedad periodontal

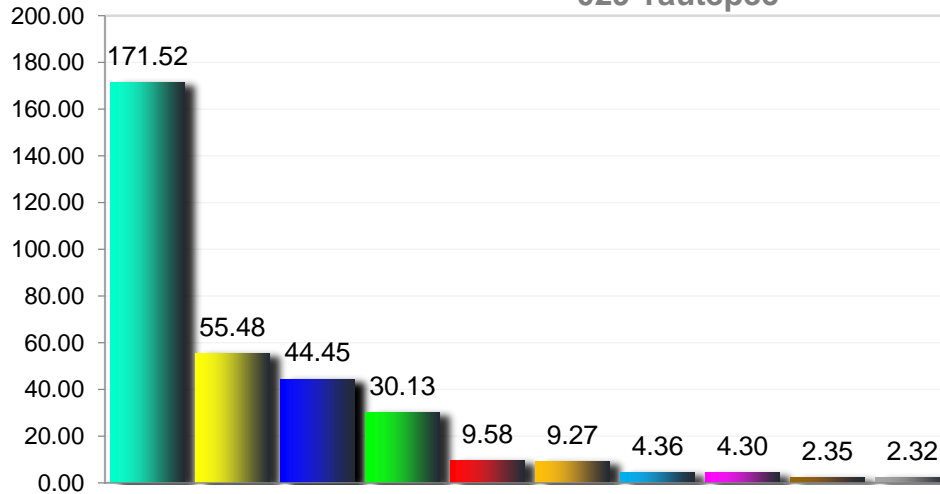
### Morbilidad del municipio de 028 Xochitepec, 2018

No.	PADECIMIENTO	CLAVE CIE10	CASOS	
			NÚM.	TASA *
1	Infecciones respiratorias agudas	J00-J06, J20, J21 excepto J02.0 y J03.0	3,559	76.28
2	Infección de vías urinarias	N30, N34, N39.0	934	20.02
3	Infecciones intestinales por otros organismos y las mal definidas	A04, A08-A09 excepto A08.0	819	17.55
4	Úlceras, gastritis y duodenitis	K25-K29	419	8.98
5	Intoxicación por picadura de alacrán	T63.2, X22	414	8.87
6	Vulvovaginitis	N76	407	8.72
7	Candidiasis urogenital	B37.3-B37.4	248	5.32
8	Otitis media aguda	H65.0-H65.1	139	2.98
9	Conjuntivitis	H10	134	2.87
10	Gingivitis y enfermedad periodontal	K05	101	2.16
	Resto de Diagnosticos	Resto de Diagnosticos	433	9.28
<b>TOTAL</b>			<b>7,607</b>	
<b>Población municipal (SSM) 2018:</b>			<b>46,656</b>	

Fuente: Sistema Único de Vigilancia Epidemiológica (SUIVE) cierre 2018 del 01 al 31 de diciembre, incluye solo casos SSM.  
Proyección de Población 2018, CONAPO-DGIS. Consultado Abril 2019. \* Tasa por 1,000 habitantes.  
Fecha de consulta: Abril 2019. Fecha de Actualización: Abril 2019.. Elaboró: Departamento de Evaluación

Diagnóstico Estatal de Salud  
D.R. © Servicios de Salud de Morelos 2019, México.

## 10 Principales causas morbilidad 2018, en General (Tasa X 1000 hab.) 029 Yauhtepec

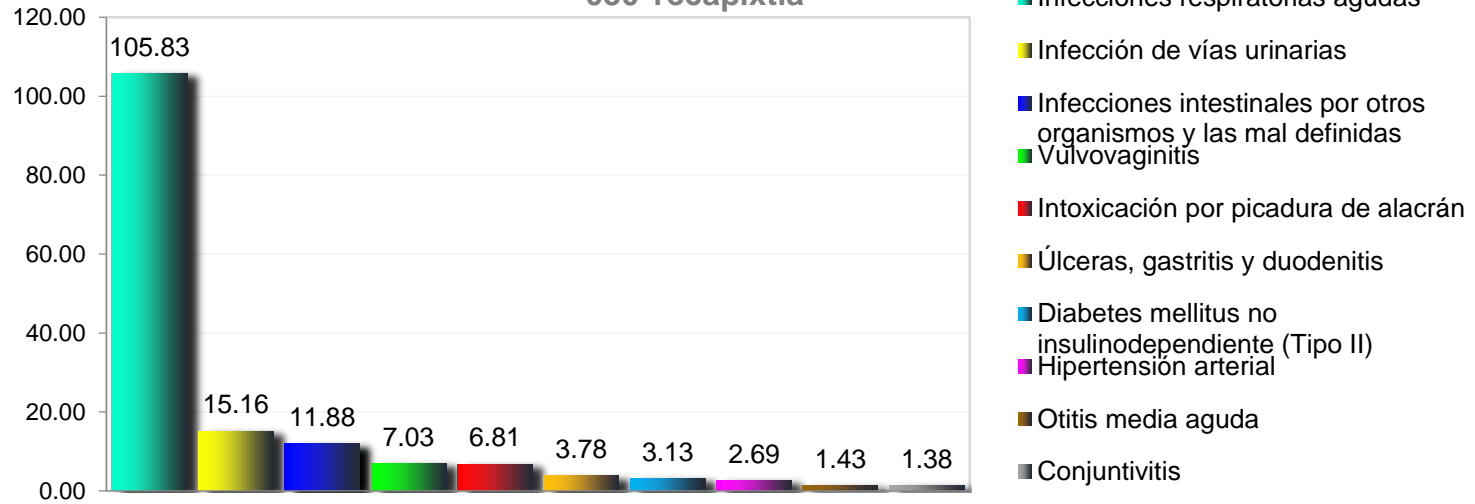


- Infecciones respiratorias agudas
- Infecciones intestinales por otros organismos y las mal definidas
- Intoxicación por picadura de alacrán
- Infección de vías urinarias
- Vulvovaginitis
- Úlceras, gastritis y duodenitis
- Gingivitis y enfermedad periodontal
- Otitis media aguda
- Violencia intrafamiliar
- Mordeduras por perro

### Morbilidad del municipio de 029 Yauhtepec , 2018

No.	PADECIMIENTO	CLAVE CIE10	CASOS	
			NÚM.	TASA *
1	Infecciones respiratorias agudas	J00-J06, J20, J21 excepto J02.0 y J03.0	12,120	171.52
2	Infecciones intestinales por otros organismos y las mal definidas	A04, A08-A09 excepto A08.0	3,920	55.48
3	Intoxicación por picadura de alacrán	T63.2, X22	3,141	44.45
4	Infección de vías urinarias	N30, N34, N39.0	2,129	30.13
5	Vulvovaginitis	N76	677	9.58
6	Úlceras, gastritis y duodenitis	K25-K29	655	9.27
7	Gingivitis y enfermedad periodontal	K05	308	4.36
8	Otitis media aguda	H65.0-H65.1	304	4.30
9	Violencia intrafamiliar	Y07.0-Y07.2	166	2.35
10	Mordeduras por perro	W54	164	2.32
	Resto de Diagnosticos	Resto de Diagnosticos	1,158	16.39
<b>TOTAL</b>			<b>24,742</b>	
Población municipal (SSM) 2018:			70,662	

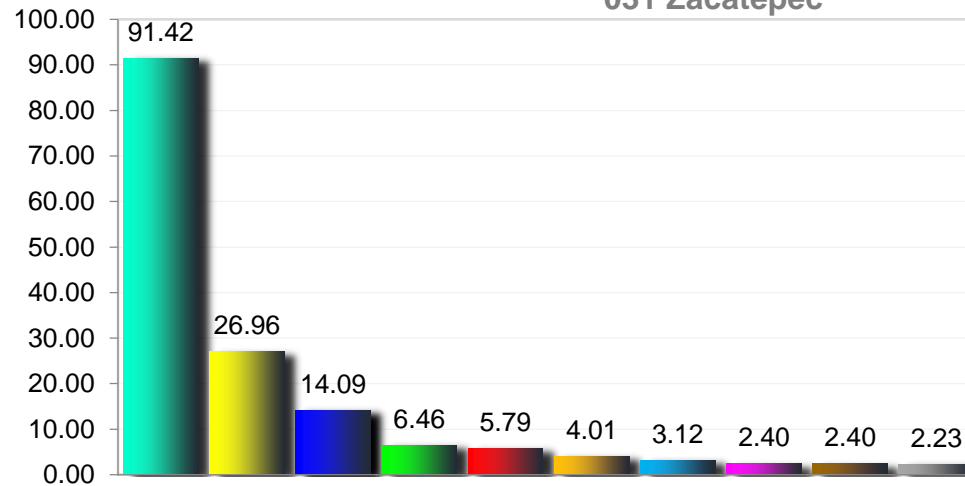
## 10 Principales causas morbilidad 2018, en General (Tasa X 1000 hab.) 030 Yecapixtla



### Morbilidad del municipio de 030 Yecapixtla , 2018

No.	PADECIMIENTO	CLAVE CIE10	CASOS	
			NÚM.	TASA *
1	Infecciones respiratorias agudas	J00-J06, J20, J21 excepto J02.0 y J03.0	4,364	105.83
2	Infección de vías urinarias	N30, N34, N39.0	625	15.16
3	Infecciones intestinales por otros organismos y las mal definidas	A04, A08-A09 excepto A08.0	490	11.88
4	Vulvovaginitis	N76	290	7.03
5	Intoxicación por picadura de alacrán	T63.2, X22	281	6.81
6	Úlceras, gastritis y duodenitis	K25-K29	156	3.78
7	Diabetes mellitus no insulino dependiente (Tipo II)	E11-E14	129	3.13
8	Hipertensión arterial	I10-I15	111	2.69
9	Otitis media aguda	H65.0-H65.1	59	1.43
10	Conjuntivitis	H10	57	1.38
	Resto de Diagnosticos	Resto de Diagnosticos	271	6.57
<b>TOTAL</b>			<b>6,833</b>	
Población municipal (SSM) 2018:			41,237	

## 10 Principales causas morbilidad 2018, en General (Tasa X 1000 hab.) 031 Zacatepec

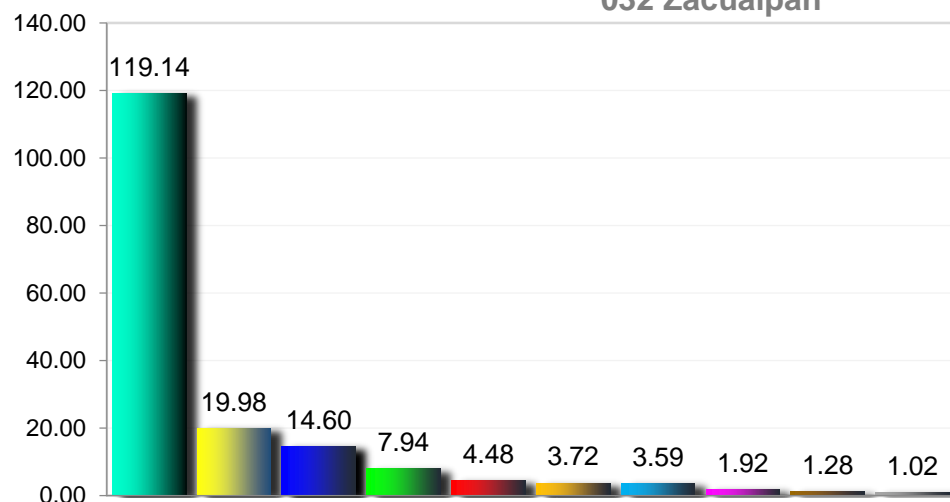


- Infecciones respiratorias agudas
- Infección de vías urinarias
- Infecciones intestinales por otros organismos y las mal definidas
- Obesidad
- Úlceras, gastritis y duodenitis
- Candidiasis urogenital
- Otitis media aguda
- Amebiasis intestinal
- Desnutrición leve
- Depresión

### Morbilidad del municipio de 031 Zacatepec , 2018

No.	PADECIMIENTO	CLAVE CIE10	CASOS	
			NÚM.	TASA *
1	Infecciones respiratorias agudas	J00-J06, J20, J21 excepto J02.0 y J03.0	1,641	91.42
2	Infección de vías urinarias	N30, N34, N39.0	484	26.96
3	Infecciones intestinales por otros organismos y las mal definidas	A04, A08-A09 excepto A08.0	253	14.09
4	Obesidad	E66	116	6.46
5	Úlceras, gastritis y duodenitis	K25-K29	104	5.79
6	Candidiasis urogenital	B37.3-B37.4	72	4.01
7	Otitis media aguda	H65.0-H65.1	56	3.12
8	Amebiasis intestinal	A06.0-A06.3, A06.9	43	2.40
9	Desnutrición leve	E44.1	43	2.40
10	Depresión	F32	40	2.23
	Resto de Diagnosticos	Resto de Diagnosticos	247	13.76
<b>TOTAL</b>			<b>3,099</b>	
<b>Población municipal (SSM) 2018:</b>			<b>17,950</b>	

## 10 Principales causas morbilidad 2018, en General (Tasa X 1000 hab.) 032 Zacualpan



- Infecciones respiratorias agudas
- Infecciones intestinales por otros organismos y las mal definidas
- Infección de vías urinarias
- Intoxicación por picadura de alacrán
- Vulvovaginitis
- Úlceras, gastritis y duodenitis
- Conjuntivitis
- Otitis media aguda
- Violencia intrafamiliar
- Diabetes mellitus no insulino dependiente (Tipo II)

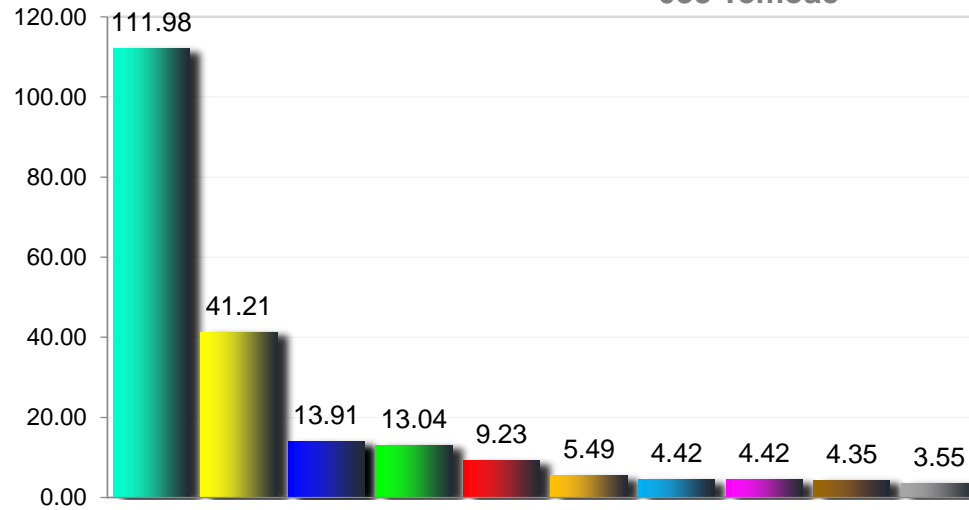
### Morbilidad del municipio de 032 Zacualpan , 2018

No.	PADECIMIENTO	CLAVE CIE10	CASOS	
			NÚM.	TASA *
1	Infecciones respiratorias agudas	J00-J06, J20, J21 excepto J02.0 y J03.0	930	119.14
2	Infecciones intestinales por otros organismos y las mal definidas	A04, A08-A09 excepto A08.0	156	19.98
3	Infección de vías urinarias	N30, N34, N39.0	114	14.60
4	Intoxicación por picadura de alacrán	T63.2, X22	62	7.94
5	Vulvovaginitis	N76	35	4.48
6	Úlceras, gastritis y duodenitis	K25-K29	29	3.72
7	Conjuntivitis	H10	28	3.59
8	Otitis media aguda	H65.0-H65.1	15	1.92
9	Violencia intrafamiliar	Y07.0-Y07.2	10	1.28
10	Diabetes mellitus no insulino dependiente (Tipo II)	E11-E14	8	1.02
	Resto de Diagnosticos	Resto de Diagnosticos	36	4.61
<b>TOTAL</b>			<b>1,423</b>	
Población municipal (SSM) 2018:			<b>7,806</b>	

Fuente: Sistema Único de Vigilancia Epidemiológica (SUIVE) cierre 2018 del 01 al 31 de diciembre, incluye solo casos SSM.  
Proyección de Población 2018, CONAPO-DGIS. Consultado Abril 2019. \* Tasa por 1,000 habitantes.  
Fecha de consulta: Abril 2019. Fecha de Actualización: Abril 2019.. Elaboró: Departamento de Evaluación

Diagnóstico Estatal de Salud  
D.R. © Servicios de Salud de Morelos 2019, México.

## 10 Principales causas morbilidad 2018, en General (Tasa X 1000 hab.) 033 Temoac



- Infecciones respiratorias agudas
- Infección de vías urinarias
- Obesidad
- Infecciones intestinales por otros organismos y las mal definidas
- Intoxicación por picadura de alacrán
- Úlceras, gastritis y duodenitis
- Desnutrición leve
- Conjuntivitis
- Tricomoniasis urogenital
- Vulvovaginitis

### Morbilidad del municipio de 033 Temoac , 2018

No.	PADECIMIENTO	CLAVE CIE10	CASOS	
			NÚM.	TASA *
1	Infecciones respiratorias agudas	J00-J06, J20, J21 excepto J02.0 y J03.0	1,674	111.98
2	Infección de vías urinarias	N30, N34, N39.0	616	41.21
3	Obesidad	E66	208	13.91
4	Infecciones intestinales por otros organismos y las mal definidas	A04, A08-A09 excepto A08.0	195	13.04
5	Intoxicación por picadura de alacrán	T63.2, X22	138	9.23
6	Úlceras, gastritis y duodenitis	K25-K29	82	5.49
7	Desnutrición leve	E44.1	66	4.42
8	Conjuntivitis	H10	66	4.42
9	Tricomoniasis urogenital	A59.0	65	4.35
10	Vulvovaginitis	N76	53	3.55
	Resto de Diagnosticos	Resto de Diagnosticos	223	14.92
<b>TOTAL</b>			<b>3,386</b>	
<b>Población municipal (SSM) 2018:</b>			<b>14,949</b>	

Fuente: Sistema Único de Vigilancia Epidemiológica (SUIVE) cierre 2018 del 01 al 31 de diciembre, incluye solo casos SSM.  
Proyección de Población 2018, CONAPO-DGIS. Consultado Abril 2019. \* Tasa por 1,000 habitantes.  
Fecha de consulta: Abril 2019. Fecha de Actualización: Abril 2019.. Elaboró: Departamento de Evaluación

Diagnóstico Estatal de Salud  
D.R. © Servicios de Salud de Morelos 2019, México.