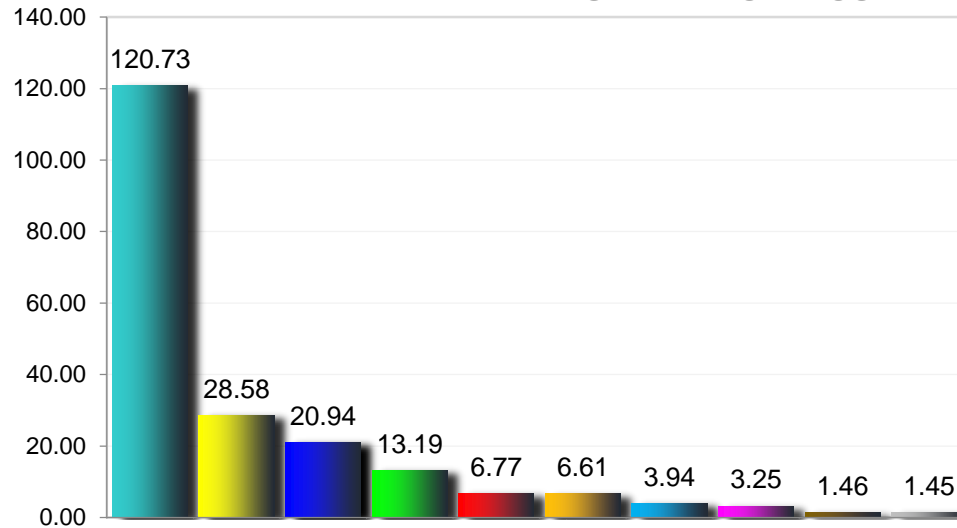


## 2.5 MORBILIDAD 2018

(Sistema Único de Vigilancia Epidemiológica)

### 2.5.2.- Principales Causas de Morbilidad, en Población Hombres (Estatad, Jurisdicción y Municipio)

## 10 Principales causas de Morbilidad 2018, en Hombres (Tasa X 1000 hab.) ESTATAL MORELOS

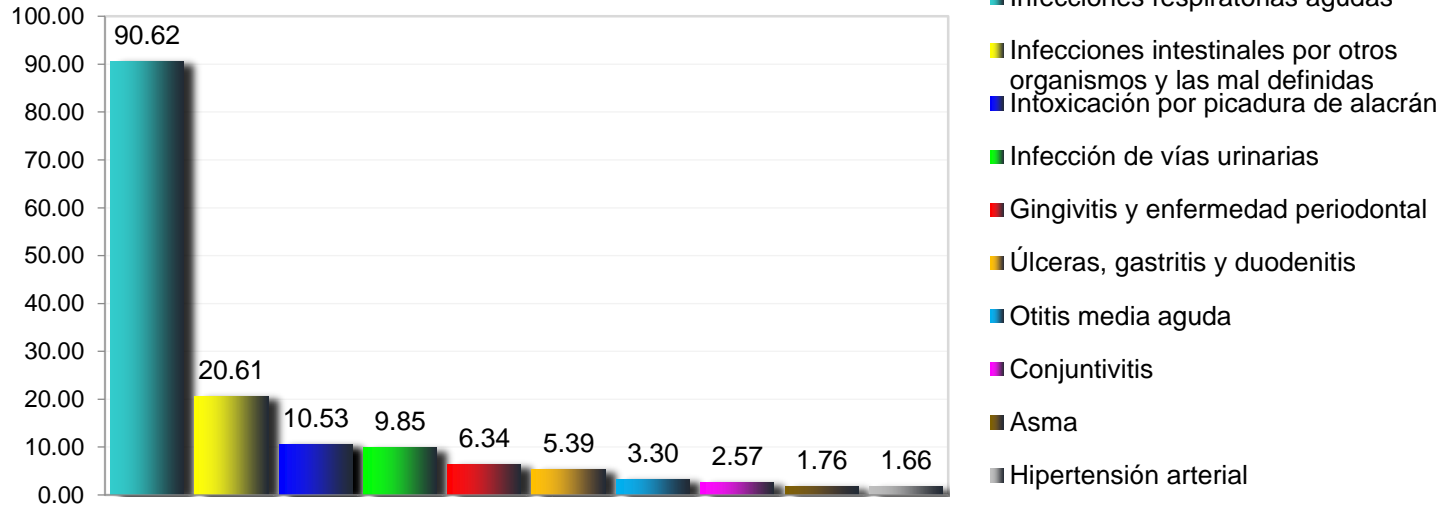


- Infecciones respiratorias agudas
- Infecciones intestinales por otros organismos y las mal definidas
- Intoxicación por picadura de alacrán
- Infección de vías urinarias
- Gingivitis y enfermedad periodontal
- Úlceras, gastritis y duodenitis
- Otitis media aguda
- Conjuntivitis
- Obesidad
- Hipertensión arterial

### Morbilidad 2018 en Hombres del municipio de ESTATAL MORELOS , 2018

No.	PADECIMIENTO	CLAVE CIE10	CASOS	
			NÚM.	TASA *
1	Infecciones respiratorias agudas	J00-J06, J20, J21 excepto J02.0 y J03.0	69,374	120.73
2	Infecciones intestinales por otros organismos y las mal definidas	A04, A08-A09 excepto A08.0	16,421	28.58
3	Intoxicación por picadura de alacrán	T63.2, X22	12,035	20.94
4	Infección de vías urinarias	N30, N34, N39.0	7,582	13.19
5	Gingivitis y enfermedad periodontal	K05	3,891	6.77
6	Úlceras, gastritis y duodenitis	K25-K29	3,796	6.61
7	Otitis media aguda	H65.0-H65.1	2,262	3.94
8	Conjuntivitis	H10	1,869	3.25
9	Obesidad	E66	839	1.46
10	Hipertensión arterial	I10-I15	833	1.45
	Resto de Diagnosticos	Resto de Diagnosticos	7,631	13.28
<b>TOTAL</b>			<b>126,533</b>	

## 10 Principales causas de Morbilidad 2018, en Hombres (Tasa X 1000 hab.) JURISDICCIÓN I



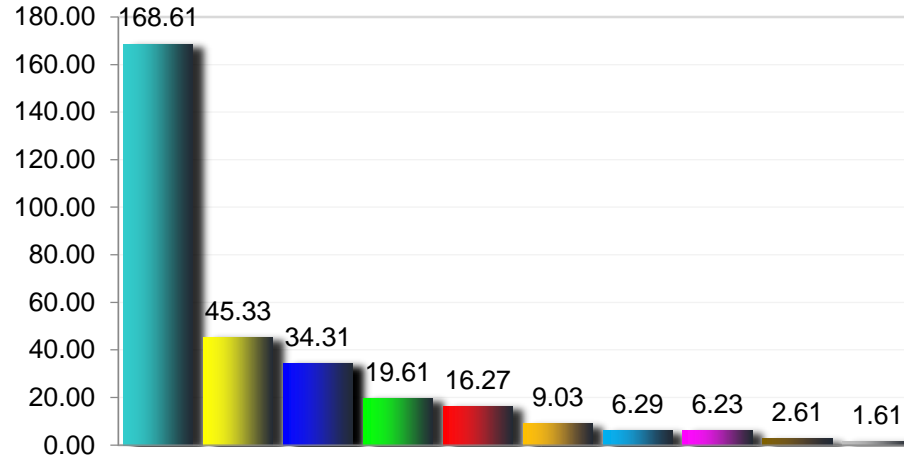
### Morbilidad 2018 en Hombres del municipio de Jurisdicción I Cuernavaca , 2018

No.	PADECIMIENTO	CLAVE CIE10	CASOS	
			NÚM.	TASA *
1	Infecciones respiratorias agudas	J00-J06, J20, J21 excepto J02.0 y J03.0	24,610	90.62
2	Infecciones intestinales por otros organismos y las mal definidas	A04, A08-A09 excepto A08.0	5,597	20.61
3	Intoxicación por picadura de alacrán	T63.2, X22	2,861	10.53
4	Infección de vías urinarias	N30, N34, N39.0	2,675	9.85
5	Gingivitis y enfermedad periodontal	K05	1,723	6.34
6	Úlceras, gastritis y duodenitis	K25-K29	1,463	5.39
7	Otitis media aguda	H65.0-H65.1	897	3.30
8	Conjuntivitis	H10	699	2.57
9	Asma	J45, J46	477	1.76
10	Hipertensión arterial	I10-I15	452	1.66
	Resto de Diagnosticos	Resto de Diagnosticos	2,961	10.90
	<b>TOTAL</b>		<b>44,415</b>	
	<b>Población municipal (Hombres SSM) 2018:</b>		<b>271,584</b>	

Fuente: Sistema Único de Vigilancia Epidemiológica (SUIVE) cierre 2018 del 01 al 31 de diciembre, incluye solo casos SSM.  
Proyección de Población 2018, CONAPO-DGIS. Consultado Abril 2019. \* Tasa por 1,000 habitantes.  
Fecha de consulta: Abril 2019. Fecha de Actualización: Abril 2019.. Elaboró: Departamento de Evaluación

Diagnóstico Estatal de Salud  
D.R. © Servicios de Salud de Morelos 2019, México.

## 10 Principales causas de Morbilidad 2018, en Hombres (Tasa X 1000 hab.) JURISDICCIÓN II



- Infecciones respiratorias agudas
- Infecciones intestinales por otros organismos y las mal definidas
- Intoxicación por picadura de alacrán
- Infección de vías urinarias
- Gingivitis y enfermedad periodontal
- Úlceras, gastritis y duodenitis
- Conjuntivitis
- Otitis media aguda
- Mordeduras por perro
- Diabetes mellitus no insulino dependiente (Tipo II)

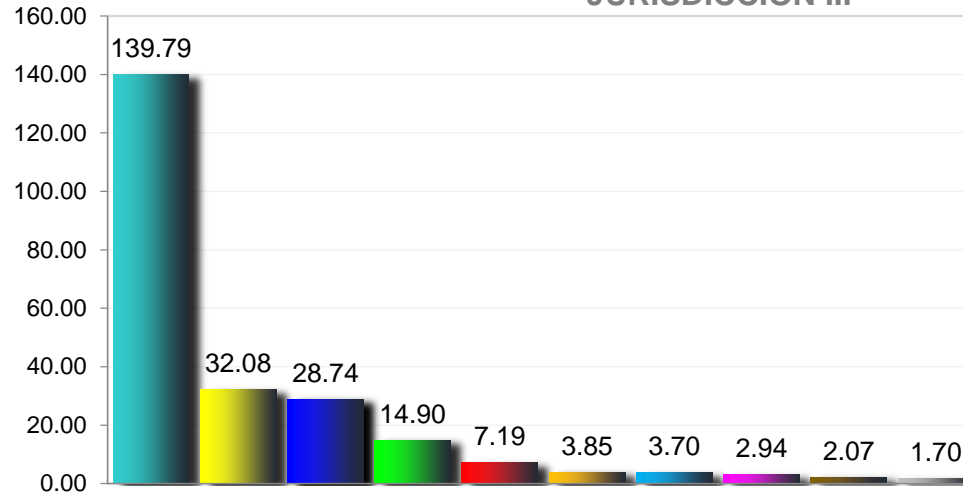
### Morbilidad 2018 en Hombres del municipio de Jurisdicción II Jojutla , 2018

No.	PADECIMIENTO	CLAVE CIE10	CASOS	
			NÚM.	TASA *
1	Infecciones respiratorias agudas	J00-J06, J20, J21 excepto J02.0 y J03.0	14,039	168.61
2	Infecciones intestinales por otros organismos y las mal definidas	A04, A08-A09 excepto A08.0	3,774	45.33
3	Intoxicación por picadura de alacrán	T63.2, X22	2,857	34.31
4	Infección de vías urinarias	N30, N34, N39.0	1,633	19.61
5	Gingivitis y enfermedad periodontal	K05	1,355	16.27
6	Úlceras, gastritis y duodenitis	K25-K29	752	9.03
7	Conjuntivitis	H10	524	6.29
8	Otitis media aguda	H65.0-H65.1	519	6.23
9	Mordeduras por perro	W54	217	2.61
10	Diabetes mellitus no insulino dependiente (Tipo II)	E11-E14	134	1.61
	Resto de Diagnosticos	Resto de Diagnosticos	1,546	18.57
	<b>TOTAL</b>		<b>27,350</b>	
	<b>Población municipal (Hombres SSM) 2018:</b>		<b>83,265</b>	

Fuente: Sistema Único de Vigilancia Epidemiológica (SUIVE) cierre 2018 del 01 al 31 de diciembre, incluye solo casos SSM.  
Proyección de Población 2018, CONAPO-DGIS. Consultado Abril 2019. \* Tasa por 1,000 habitantes.  
Fecha de consulta: Abril 2019. Fecha de Actualización: Abril 2019.. Elaboró: Departamento de Evaluación

Diagnóstico Estatal de Salud  
D.R. © Servicios de Salud de Morelos 2019, México.

## 10 Principales causas de Morbilidad 2018, en Hombres (Tasa X 1000 hab.) JURISDICCIÓN III



- Infecciones respiratorias agudas
- Infecciones intestinales por otros organismos y las mal definidas
- Intoxicación por picadura de alacrán
- Infección de vías urinarias
- Úlceras, gastritis y duodenitis
- Otitis media aguda
- Gingivitis y enfermedad periodontal
- Conjuntivitis
- Obesidad
- Mordeduras por perro

### Morbilidad 2018 en Hombres del municipio de Jurisdicción III Cautla , 2018

No.	PADECIMIENTO	CLAVE CIE10	CASOS	
			NÚM.	TASA *
1	Infecciones respiratorias agudas	J00-J06, J20, J21 excepto J02.0 y J03.0	30,725	139.79
2	Infecciones intestinales por otros organismos y las mal definidas	A04, A08-A09 excepto A08.0	7,050	32.08
3	Intoxicación por picadura de alacrán	T63.2, X22	6,317	28.74
4	Infección de vías urinarias	N30, N34, N39.0	3,274	14.90
5	Úlceras, gastritis y duodenitis	K25-K29	1,581	7.19
6	Otitis media aguda	H65.0-H65.1	846	3.85
7	Gingivitis y enfermedad periodontal	K05	813	3.70
8	Conjuntivitis	H10	646	2.94
9	Obesidad	E66	455	2.07
10	Mordeduras por perro	W54	374	1.70
	Resto de Diagnosticos	Resto de Diagnosticos	2,687	12.23
	<b>TOTAL</b>		<b>54,768</b>	
	<b>Población municipal (Hombres SSM) 2018:</b>		<b>219,788</b>	

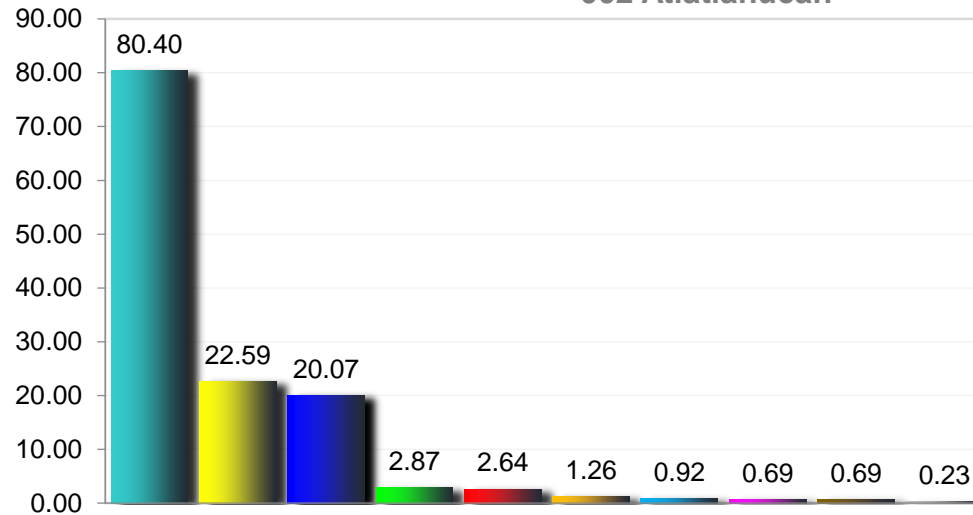
## 10 Principales causas de Morbilidad 2018, en Hombres (Tasa X 1000 hab.) 001 Amacuzac



### Morbilidad 2018 en Hombres del municipio de 001 Amacuzac , 2018

No.	PADECIMIENTO	CLAVE CIE10	CASOS	
			NÚM.	TASA *
1	Infecciones respiratorias agudas	J00-J06, J20, J21 excepto J02.0 y J03.0	1,182	168.26
2	Infecciones intestinales por otros organismos y las mal definidas	A04, A08-A09 excepto A08.0	297	42.28
3	Intoxicación por picadura de alacrán	T63.2, X22	263	37.44
4	Infección de vías urinarias	N30, N34, N39.0	84	11.96
5	Otitis media aguda	H65.0-H65.1	53	7.54
6	Conjuntivitis	H10	27	3.84
7	Obesidad	E66	21	2.99
8	Úlceras, gastritis y duodenitis	K25-K29	18	2.56
9	Desnutrición leve	E44.1	17	2.42
10	Diabetes mellitus no insulino dependiente (Tipo II)	E11-E14	12	1.71
	Resto de Diagnosticos	Resto de Diagnosticos	60	8.54
<b>TOTAL</b>			<b>2,034</b>	
Población municipal (Hombres SSM) 2018:			<b>7,025</b>	

## 10 Principales causas de Morbilidad 2018, en Hombres (Tasa X 1000 hab.) 002 Atlalahucán



- Infecciones respiratorias agudas
- Intoxicación por picadura de alacrán
- Infecciones intestinales por otros organismos y las mal definidas
- Infección de vías urinarias
- Úlceras, gastritis y duodenitis
- Conjuntivitis
- Otitis media aguda
- Hepatitis vírica A
- Diabetes mellitus no insulino dependiente (Tipo II)
- Candidiasis urogenital

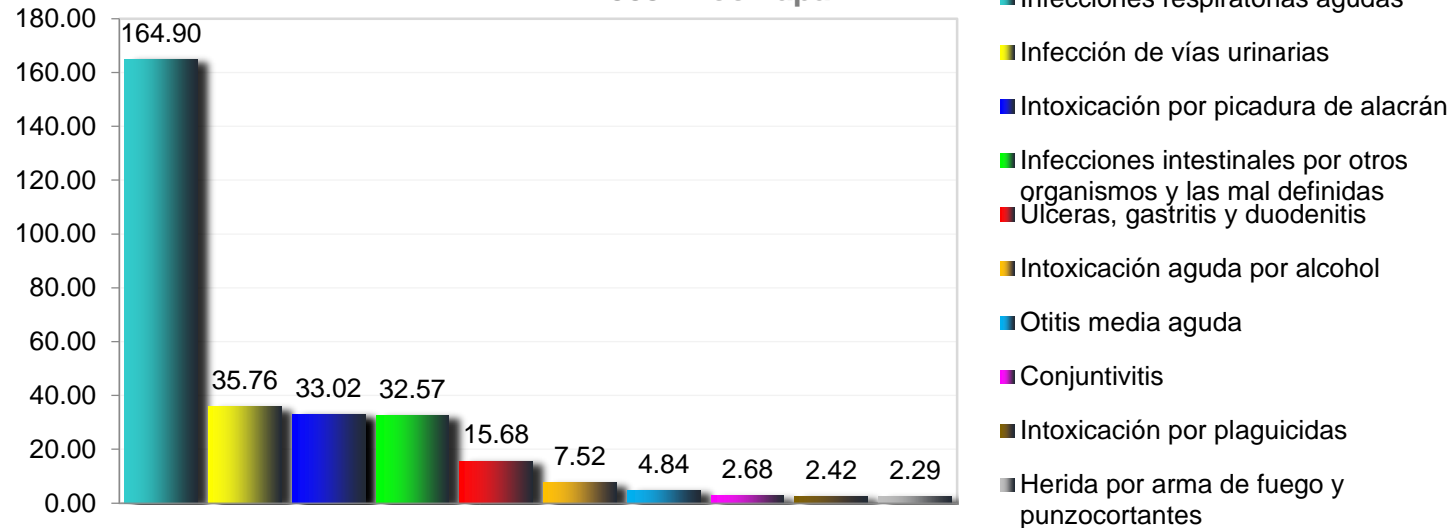
### Morbilidad 2018 en Hombres del municipio de 002 Atlalahucán , 2018

No.	PADECIMIENTO	CLAVE CIE10	CASOS	
			NÚM.	TASA *
1	Infecciones respiratorias agudas	J00-J06, J20, J21 excepto J02.0 y J03.0	701	80.40
2	Intoxicación por picadura de alacrán	T63.2, X22	197	22.59
3	Infecciones intestinales por otros organismos y las mal definidas	A04, A08-A09 excepto A08.0	175	20.07
4	Infección de vías urinarias	N30, N34, N39.0	25	2.87
5	Úlceras, gastritis y duodenitis	K25-K29	23	2.64
6	Conjuntivitis	H10	11	1.26
7	Otitis media aguda	H65.0-H65.1	8	0.92
8	Hepatitis vírica A	B15	6	0.69
9	Diabetes mellitus no insulino dependiente (Tipo II)	E11-E14	6	0.69
10	Candidiasis urogenital	B37.3-B37.4	2	0.23
	Resto de Diagnosticos	Resto de Diagnosticos	16	1.84
<b>TOTAL</b>			<b>1,170</b>	
<b>Población municipal (Hombres SSM) 2018:</b>			<b>8,719</b>	

Fuente: Sistema Único de Vigilancia Epidemiológica (SUIVE) cierre 2018 del 01 al 31 de diciembre, incluye solo casos SSM.  
Proyección de Población 2018, CONAPO-DGIS. Consultado Abril 2019. \* Tasa por 1,000 habitantes.  
Fecha de consulta: Abril 2019. Fecha de Actualización: Abril 2019.. Elaboró: Departamento de Evaluación

Diagnóstico Estatal de Salud  
D.R. © Servicios de Salud de Morelos 2019, México.

## 10 Principales causas de Morbilidad 2018, en Hombres (Tasa X 1000 hab.) 003 Axochiapan



### Morbilidad 2018 en Hombres del municipio de 003 Axochiapan , 2018

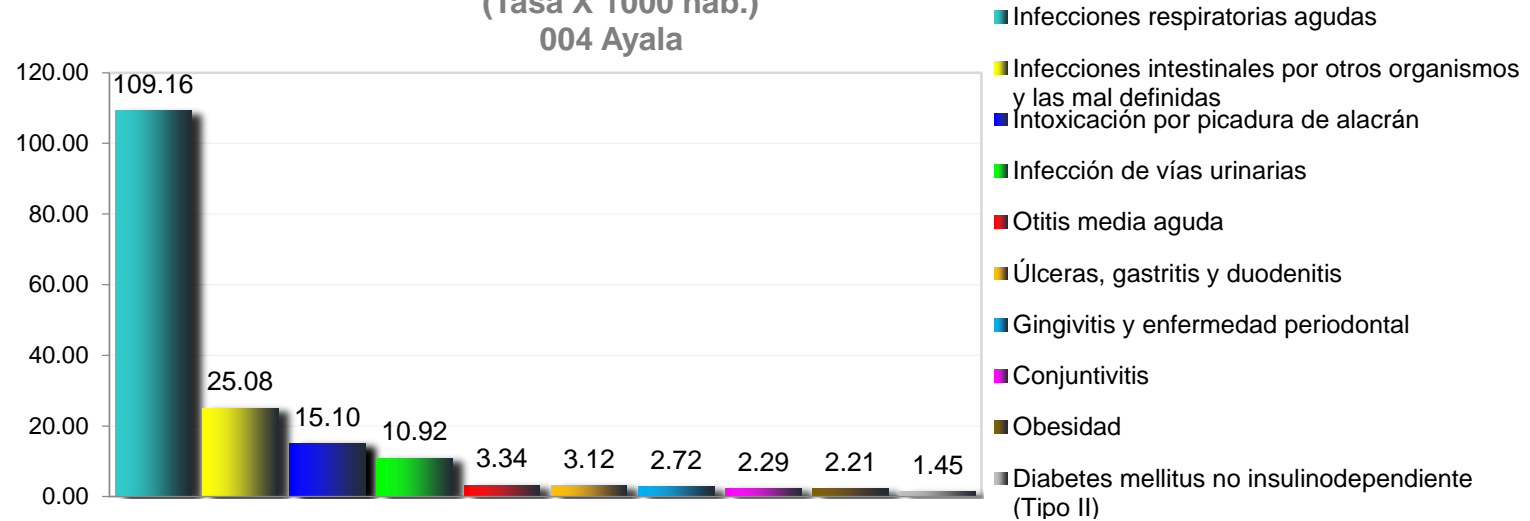
No.	PADECIMIENTO	CLAVE CIE10	CASOS	
			NÚM.	TASA *
1	Infecciones respiratorias agudas	J00-J06, J20, J21 excepto J02.0 y J03.0	2,587	164.90
2	Infección de vías urinarias	N30, N34, N39.0	561	35.76
3	Intoxicación por picadura de alacrán	T63.2, X22	518	33.02
4	Infecciones intestinales por otros organismos y las mal definidas	A04, A08-A09 excepto A08.0	511	32.57
5	Úlceras, gastritis y duodenitis	K25-K29	246	15.68
6	Intoxicación aguda por alcohol	F10.0	118	7.52
7	Otitis media aguda	H65.0-H65.1	76	4.84
8	Conjuntivitis	H10	42	2.68
9	Intoxicación por plaguicidas	T60	38	2.42
10	Herida por arma de fuego y punzocortantes	W32-W34	36	2.29
	Resto de Diagnosticos	Resto de Diagnosticos	360	22.95
<b>TOTAL</b>			<b>5,093</b>	
<b>Población municipal (Hombres SSM) 2018:</b>			<b>15,688</b>	

Fuente: Sistema Único de Vigilancia Epidemiológica (SUIVE) cierre 2018 del 01 al 31 de diciembre, incluye solo casos SSM.  
Proyección de Población 2018, CONAPO-DGIS. Consultado Abril 2019. \* Tasa por 1,000 habitantes.  
Fecha de consulta: Abril 2019. Fecha de Actualización: Abril 2019.. Elaboró: Departamento de Evaluación

Diagnóstico Estatal de Salud  
D.R. © Servicios de Salud de Morelos 2019, México.



## 10 Principales causas de Morbilidad 2018, en Hombres (Tasa X 1000 hab.) 004 Ayala



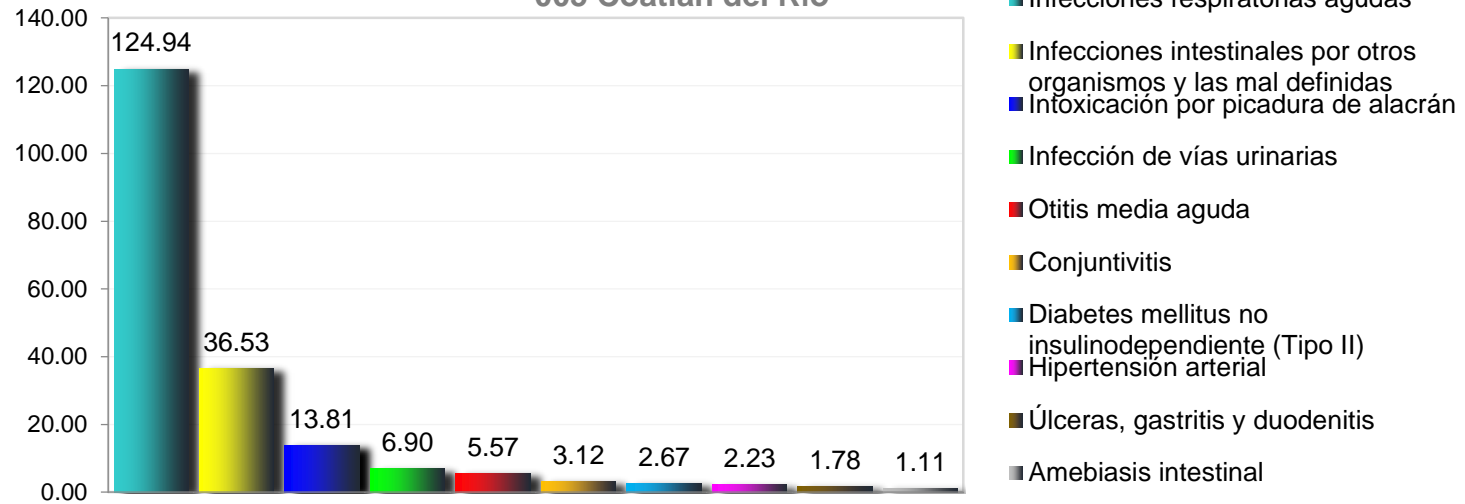
### Morbilidad 2018 en Hombres del municipio de 004 Ayala , 2018

No.	PADECIMIENTO	CLAVE CIE10	CASOS	
			NÚM.	TASA *
1	Infecciones respiratorias agudas	J00-J06, J20, J21 excepto J02.0 y J03.0	3,008	109.16
2	Infecciones intestinales por otros organismos y las mal definidas	A04, A08-A09 excepto A08.0	691	25.08
3	Intoxicación por picadura de alacrán	T63.2, X22	416	15.10
4	Infección de vías urinarias	N30, N34, N39.0	301	10.92
5	Otitis media aguda	H65.0-H65.1	92	3.34
6	Úlceras, gastritis y duodenitis	K25-K29	86	3.12
7	Gingivitis y enfermedad periodontal	K05	75	2.72
8	Conjuntivitis	H10	63	2.29
9	Obesidad	E66	61	2.21
10	Diabetes mellitus no insulino dependiente (Tipo II)	E11-E14	40	1.45
	Resto de Diagnosticos	Resto de Diagnosticos	230	8.35
	<b>TOTAL</b>		<b>5,063</b>	
	<b>Población municipal (Hombres SSM) 2018:</b>		<b>27,555</b>	

Fuente: Sistema Único de Vigilancia Epidemiológica (SUIVE) cierre 2018 del 01 al 31 de diciembre, incluye solo casos SSM.  
Proyección de Población 2018, CONAPO-DGIS. Consultado Abril 2019. \* Tasa por 1,000 habitantes.  
Fecha de consulta: Abril 2019. Fecha de Actualización: Abril 2019.. Elaboró: Departamento de Evaluación

Diagnóstico Estatal de Salud  
D.R. © Servicios de Salud de Morelos 2019, México.

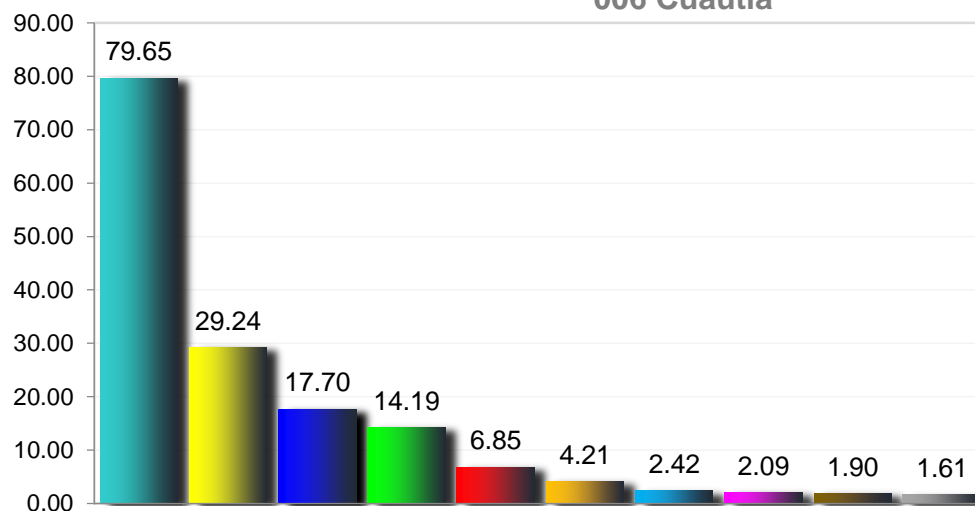
## 10 Principales causas de Morbilidad 2018, en Hombres (Tasa X 1000 hab.) 005 Coatlán del Río



### Morbilidad 2018 en Hombres del municipio de 005 Coatlán del Río , 2018

No.	PADECIMIENTO	CLAVE CIE10	CASOS	
			NÚM.	TASA *
1	Infecciones respiratorias agudas	J00-J06, J20, J21 excepto J02.0 y J03.0	561	124.94
2	Infecciones intestinales por otros organismos y las mal definidas	A04, A08-A09 excepto A08.0	164	36.53
3	Intoxicación por picadura de alacrán	T63.2, X22	62	13.81
4	Infección de vías urinarias	N30, N34, N39.0	31	6.90
5	Otitis media aguda	H65.0-H65.1	25	5.57
6	Conjuntivitis	H10	14	3.12
7	Diabetes mellitus no insulino dependiente (Tipo II)	E11-E14	12	2.67
8	Hipertensión arterial	I10-I15	10	2.23
9	Úlceras, gastritis y duodenitis	K25-K29	8	1.78
10	Amebiasis intestinal	A06.0-A06.3, A06.9	5	1.11
	Resto de Diagnosticos	Resto de Diagnosticos	33	7.35
	<b>TOTAL</b>		<b>925</b>	
	<b>Población municipal (Hombres SSM) 2018:</b>		<b>4,490</b>	

## 10 Principales causas de Morbilidad 2018, en Hombres (Tasa X 1000 hab.) 006 Cautla



- Infecciones respiratorias agudas
- Intoxicación por picadura de alacrán
- Infecciones intestinales por otros organismos y las mal definidas
- Infección de vías urinarias
- Úlceras, gastritis y duodenitis
- Otitis media aguda
- Asma
- Gingivitis y enfermedad periodontal
- Obesidad
- Dengue no grave

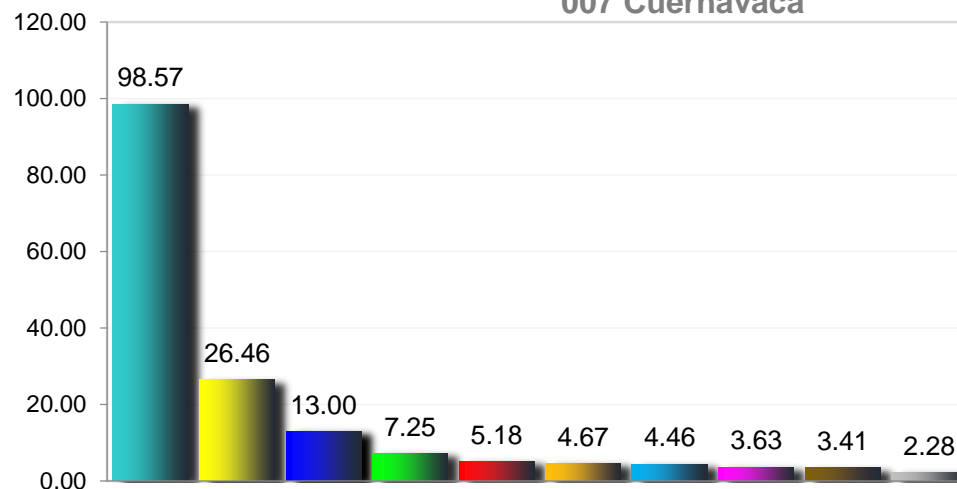
### Morbilidad 2018 en Hombres del municipio de 006 Cautla , 2018

No.	PADECIMIENTO	CLAVE CIE10	CASOS	
			NÚM.	TASA *
1	Infecciones respiratorias agudas	J00-J06, J20, J21 excepto J02.0 y J03.0	3,614	79.65
2	Intoxicación por picadura de alacrán	T63.2, X22	1,327	29.24
3	Infecciones intestinales por otros organismos y las mal definidas	A04, A08-A09 excepto A08.0	803	17.70
4	Infección de vías urinarias	N30, N34, N39.0	644	14.19
5	Úlceras, gastritis y duodenitis	K25-K29	311	6.85
6	Otitis media aguda	H65.0-H65.1	191	4.21
7	Asma	J45, J46	110	2.42
8	Gingivitis y enfermedad periodontal	K05	95	2.09
9	Obesidad	E66	86	1.90
10	Dengue no grave	A90	73	1.61
	Resto de Diagnosticos	Resto de Diagnosticos	390	8.59
	<b>TOTAL</b>		<b>7,644</b>	
	<b>Población municipal (Hombres SSM) 2018:</b>		<b>45,376</b>	

Fuente: Sistema Único de Vigilancia Epidemiológica (SUIVE) cierre 2018 del 01 al 31 de diciembre, incluye solo casos SSM.  
Proyección de Población 2018, CONAPO-DGIS. Consultado Abril 2019. \* Tasa por 1,000 habitantes.  
Fecha de consulta: Abril 2019. Fecha de Actualización: Abril 2019.. Elaboró: Departamento de Evaluación

Diagnóstico Estatal de Salud  
D.R. © Servicios de Salud de Morelos 2019, México.

## 10 Principales causas de Morbilidad 2018, en Hombres (Tasa X 1000 hab.) 007 Cuernavaca

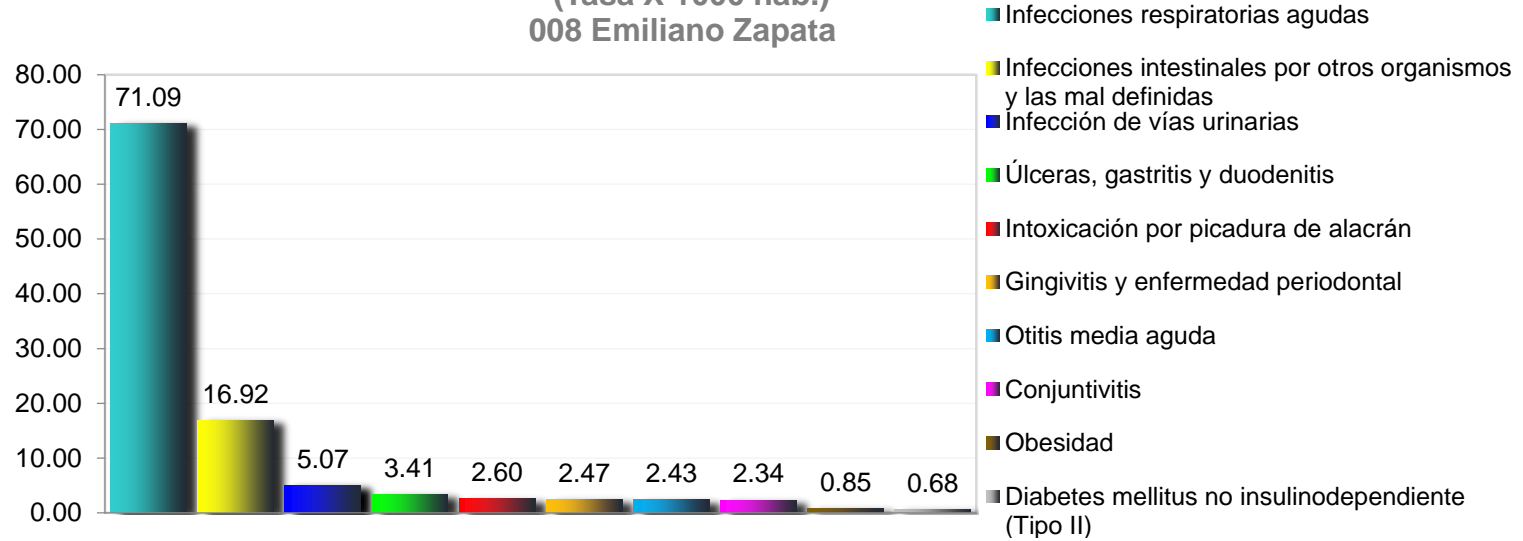


- Infecciones respiratorias agudas
- Infecciones intestinales por otros organismos y las mal definidas
- Infección de vías urinarias
- Intoxicación por picadura de alacrán
- Gingivitis y enfermedad periodontal
- Úlceras, gastritis y duodenitis
- Asma
- Hipertensión arterial
- Otitis media aguda
- Conjuntivitis

### Morbilidad 2018 en Hombres del municipio de 007 Cuernavaca , 2018

No.	PADECIMIENTO	CLAVE CIE10	CASOS	
			NÚM.	TASA *
1	Infecciones respiratorias agudas	J00-J06, J20, J21 excepto J02.0 y J03.0	8,955	98.57
2	Infecciones intestinales por otros organismos y las mal definidas	A04, A08-A09 excepto A08.0	2,404	26.46
3	Infección de vías urinarias	N30, N34, N39.0	1,181	13.00
4	Intoxicación por picadura de alacrán	T63.2, X22	659	7.25
5	Gingivitis y enfermedad periodontal	K05	471	5.18
6	Úlceras, gastritis y duodenitis	K25-K29	424	4.67
7	Asma	J45, J46	405	4.46
8	Hipertensión arterial	I10-I15	330	3.63
9	Otitis media aguda	H65.0-H65.1	310	3.41
10	Conjuntivitis	H10	207	2.28
	Resto de Diagnosticos	Resto de Diagnosticos	1,119	12.32
	<b>TOTAL</b>		<b>16,465</b>	
	<b>Población municipal (Hombres SSM) 2018:</b>		<b>90,853</b>	

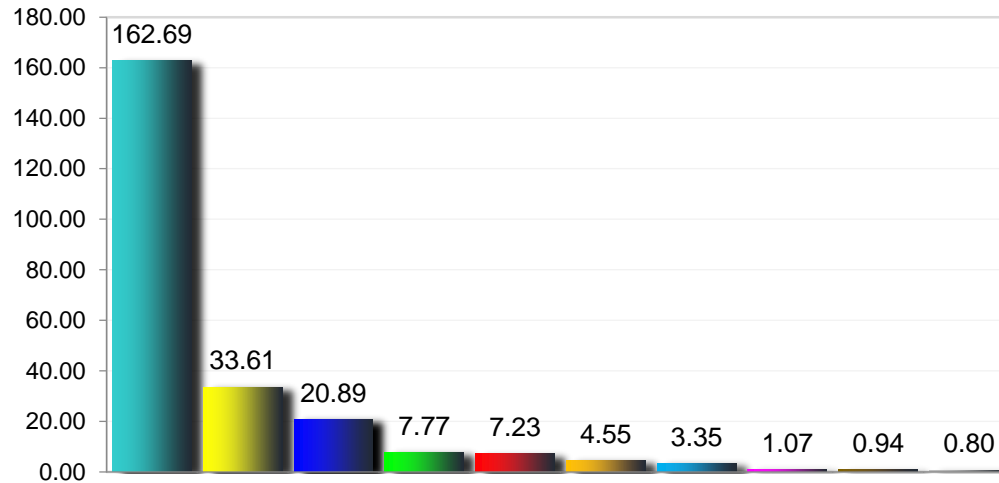
## 10 Principales causas de Morbilidad 2018, en Hombres (Tasa X 1000 hab.) 008 Emiliano Zapata



### Morbilidad 2018 en Hombres del municipio de 008 Emiliano Zapata , 2018

No.	PADECIMIENTO	CLAVE CIE10	CASOS	
			NÚM.	TASA *
1	Infecciones respiratorias agudas	J00-J06, J20, J21 excepto J02.0 y J03.0	1,668	71.09
2	Infecciones intestinales por otros organismos y las mal definidas	A04, A08-A09 excepto A08.0	397	16.92
3	Infección de vías urinarias	N30, N34, N39.0	119	5.07
4	Úlceras, gastritis y duodenitis	K25-K29	80	3.41
5	Intoxicación por picadura de alacrán	T63.2, X22	61	2.60
6	Gingivitis y enfermedad periodontal	K05	58	2.47
7	Otitis media aguda	H65.0-H65.1	57	2.43
8	Conjuntivitis	H10	55	2.34
9	Obesidad	E66	20	0.85
10	Diabetes mellitus no insulino dependiente (Tipo II)	E11-E14	16	0.68
	Resto de Diagnosticos	Resto de Diagnosticos	110	4.69
	<b>TOTAL</b>		<b>2,641</b>	
	<b>Población municipal (Hombres SSM) 2018:</b>		<b>23,463</b>	

## 10 Principales causas de Morbilidad 2018, en Hombres (Tasa X 1000 hab.) 009 Huizilac

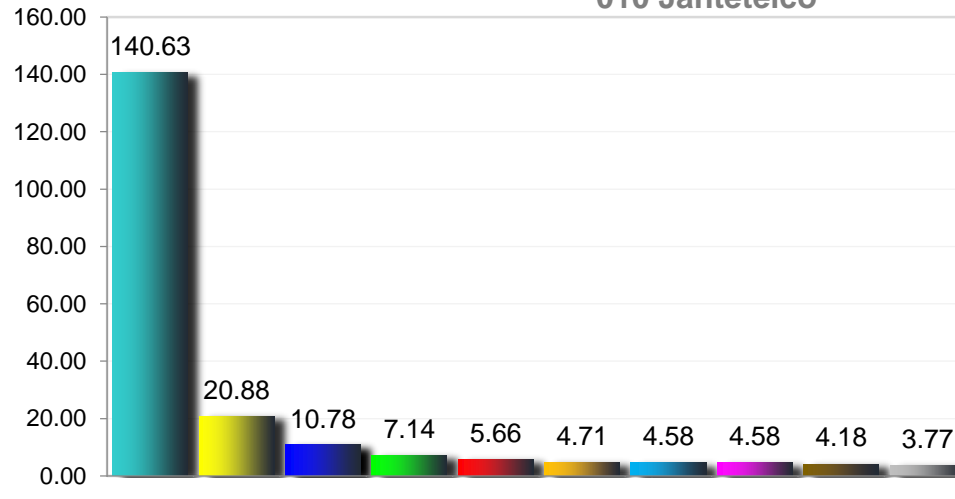


- Infecciones respiratorias agudas
- Infecciones intestinales por otros organismos y las mal definidas
- Gingivitis y enfermedad periodontal
- Influenza
- Infección de vías urinarias
- Conjuntivitis
- Otitis media aguda
- Úlceras, gastritis y duodenitis
- Amebiasis intestinal
- Varicela

### Morbilidad 2018 en Hombres del municipio de 009 Huizilac , 2018

No.	PADECIMIENTO	CLAVE CIE10	CASOS	
			NÚM.	TASA *
1	Infecciones respiratorias agudas	J00-J06, J20, J21 excepto J02.0 y J03.0	1,215	162.69
2	Infecciones intestinales por otros organismos y las mal definidas	A04, A08-A09 excepto A08.0	251	33.61
3	Gingivitis y enfermedad periodontal	K05	156	20.89
4	Influenza	J09-J11	58	7.77
5	Infección de vías urinarias	N30, N34, N39.0	54	7.23
6	Conjuntivitis	H10	34	4.55
7	Otitis media aguda	H65.0-H65.1	25	3.35
8	Úlceras, gastritis y duodenitis	K25-K29	8	1.07
9	Amebiasis intestinal	A06.0-A06.3, A06.9	7	0.94
10	Varicela	B01	6	0.80
	Resto de Diagnosticos	Resto de Diagnosticos	20	2.68
	<b>TOTAL</b>		<b>1,834</b>	
	<b>Población municipal (Hombres SSM) 2018:</b>		<b>7,468</b>	

## 10 Principales causas de Morbilidad 2018, en Hombres (Tasa X 1000 hab.) 010 Jantetelco

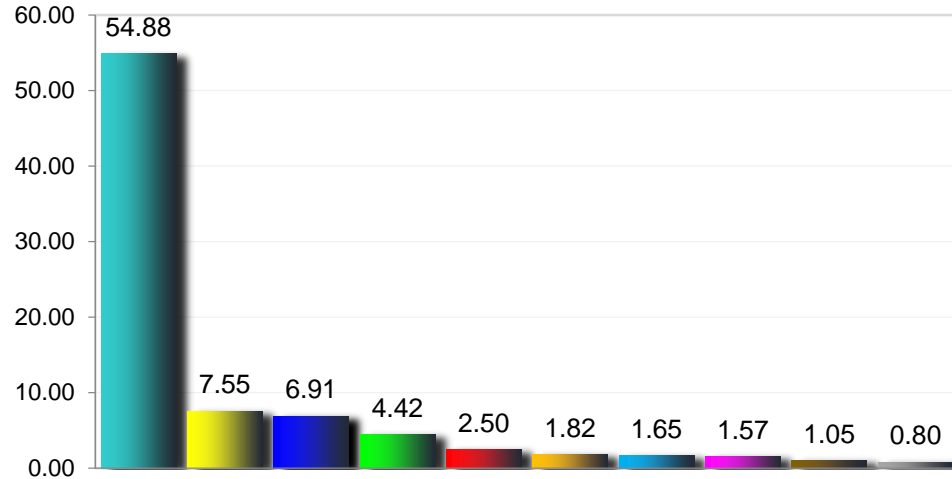


- Infecciones respiratorias agudas
- Infecciones intestinales por otros organismos y las mal definidas
- Gingivitis y enfermedad periodontal
- Infección de vías urinarias
- Otitis media aguda
- Hipertensión arterial
- Úlceras, gastritis y duodenitis
- Intoxicación por picadura de alacrán
- Conjuntivitis
- Diabetes mellitus no insulino dependiente (Tipo II)

### Morbilidad 2018 en Hombres del municipio de 010 Jantetelco , 2018

No.	PADECIMIENTO	CLAVE CIE10	CASOS	
			NÚM.	TASA *
1	Infecciones respiratorias agudas	J00-J06, J20, J21 excepto J02.0 y J03.0	1,044	140.63
2	Infecciones intestinales por otros organismos y las mal definidas	A04, A08-A09 excepto A08.0	155	20.88
3	Gingivitis y enfermedad periodontal	K05	80	10.78
4	Infección de vías urinarias	N30, N34, N39.0	53	7.14
5	Otitis media aguda	H65.0-H65.1	42	5.66
6	Hipertensión arterial	I10-I15	35	4.71
7	Úlceras, gastritis y duodenitis	K25-K29	34	4.58
8	Intoxicación por picadura de alacrán	T63.2, X22	34	4.58
9	Conjuntivitis	H10	31	4.18
10	Diabetes mellitus no insulino dependiente (Tipo II)	E11-E14	28	3.77
	Resto de Diagnosticos	Resto de Diagnosticos	65	8.76
	<b>TOTAL</b>		<b>1,601</b>	
	<b>Población municipal (Hombres SSM) 2018:</b>		<b>7,424</b>	

## 10 Principales causas de Morbilidad 2018, en Hombres (Tasa X 1000 hab.) 011 Jiutepec



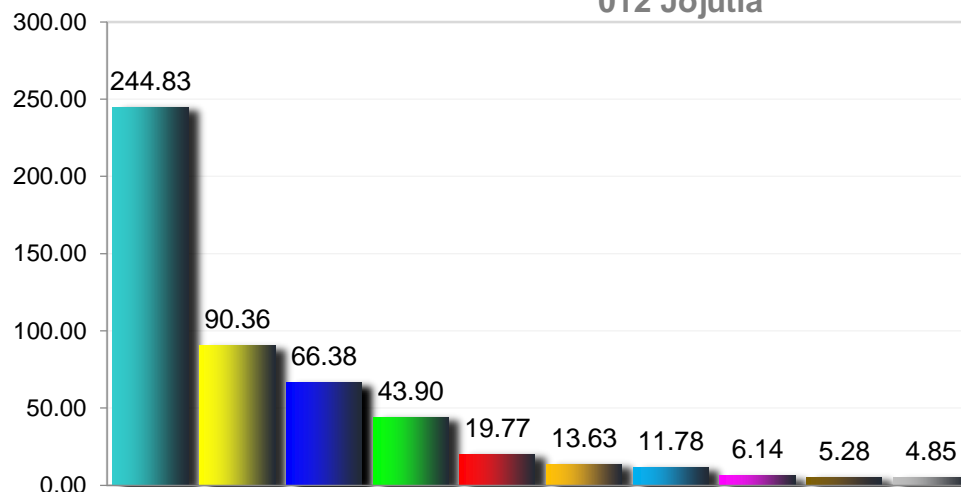
- Infecciones respiratorias agudas
- Infecciones intestinales por otros organismos y las mal definidas
- Gingivitis y enfermedad periodontal
- Infección de vías urinarias
- Úlceras, gastritis y duodenitis
- Otitis media aguda
- Intoxicación por picadura de alacrán
- Conjuntivitis
- Amebiasis intestinal
- Obesidad

### Morbilidad 2018 en Hombres del municipio de 011 Jiutepec , 2018

No.	PADECIMIENTO	CLAVE CIE10	CASOS	
			NÚM.	TASA *
1	Infecciones respiratorias agudas	J00-J06, J20, J21 excepto J02.0 y J03.0	2,829	54.88
2	Infecciones intestinales por otros organismos y las mal definidas	A04, A08-A09 excepto A08.0	389	7.55
3	Gingivitis y enfermedad periodontal	K05	356	6.91
4	Infección de vías urinarias	N30, N34, N39.0	228	4.42
5	Úlceras, gastritis y duodenitis	K25-K29	129	2.50
6	Otitis media aguda	H65.0-H65.1	94	1.82
7	Intoxicación por picadura de alacrán	T63.2, X22	85	1.65
8	Conjuntivitis	H10	81	1.57
9	Amebiasis intestinal	A06.0-A06.3, A06.9	54	1.05
10	Obesidad	E66	41	0.80
	Resto de Diagnosticos	Resto de Diagnosticos	241	4.67
<b>TOTAL</b>			<b>4,527</b>	
<b>Población municipal (Hombres SSM) 2018:</b>			<b>51,551</b>	



## 10 Principales causas de Morbilidad 2018, en Hombres (Tasa X 1000 hab.) 012 Jojutla

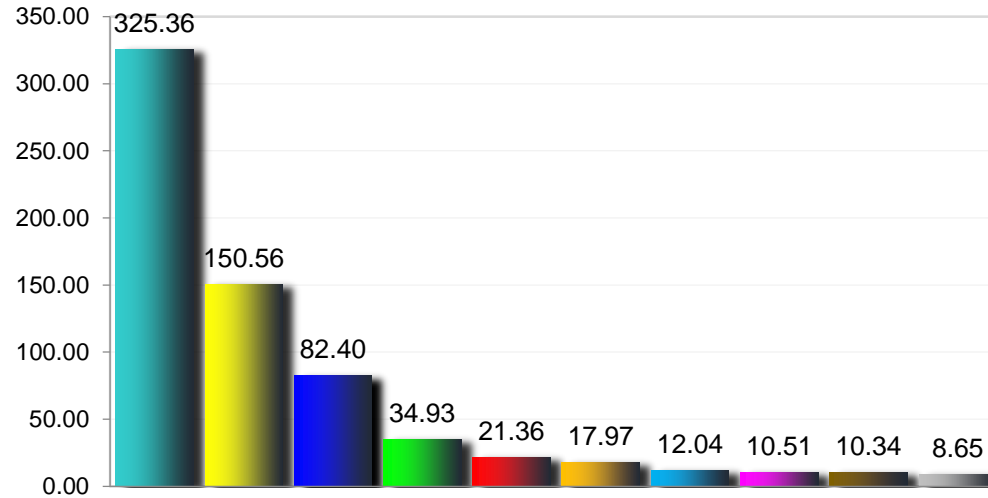


- Infecciones respiratorias agudas
- Infecciones intestinales por otros organismos y las mal definidas
- Intoxicación por picadura de alacrán
- Infección de vías urinarias
- Úlceras, gastritis y duodenitis
- Conjuntivitis
- Otitis media aguda
- Asma
- Gingivitis y enfermedad periodontal

### Morbilidad 2018 en Hombres del municipio de 012 Jojutla , 2018

No.	PADECIMIENTO	CLAVE CIE10	CASOS	
			NÚM.	TASA *
1	Infecciones respiratorias agudas	J00-J06, J20, J21 excepto J02.0 y J03.0	3,430	244.83
2	Infecciones intestinales por otros organismos y las mal definidas	A04, A08-A09 excepto A08.0	1,266	90.36
3	Intoxicación por picadura de alacrán	T63.2, X22	930	66.38
4	Infección de vías urinarias	N30, N34, N39.0	615	43.90
5	Úlceras, gastritis y duodenitis	K25-K29	277	19.77
6	Conjuntivitis	H10	191	13.63
7	Otitis media aguda	H65.0-H65.1	165	11.78
8	Asma	J45, J46	86	6.14
9	Gingivitis y enfermedad periodontal	K05	74	5.28
10	Hiperplasia de la próstata	N40	68	4.85
	Resto de Diagnosticos	Resto de Diagnosticos	576	41.11
	<b>TOTAL</b>		<b>7,678</b>	
	<b>Población municipal (Hombres SSM) 2018:</b>		<b>14,010</b>	

## 10 Principales causas de Morbilidad 2018, en Hombres (Tasa X 1000 hab.) 013 Jonacatepec

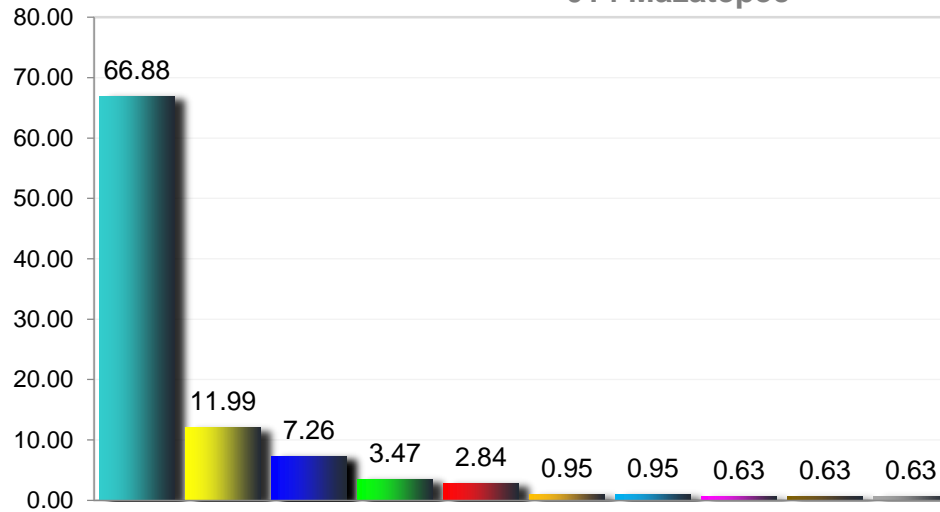


- Infecciones respiratorias agudas
- Intoxicación por picadura de alacrán
- Infecciones intestinales por otros organismos y las mal definidas
- Infección de vías urinarias
- Úlceras, gastritis y duodenitis
- Gingivitis y enfermedad periodontal
- Otitis media aguda
- Conjuntivitis
- Asma
- Obesidad

### Morbilidad 2018 en Hombres del municipio de 013 Jonacatepec , 2018

No.	PADECIMIENTO	CLAVE CIE10	CASOS	
			NÚM.	TASA *
1	Infecciones respiratorias agudas	J00-J06, J20, J21 excepto J02.0 y J03.0	1,919	325.36
2	Intoxicación por picadura de alacrán	T63.2, X22	888	150.56
3	Infecciones intestinales por otros organismos y las mal definidas	A04, A08-A09 excepto A08.0	486	82.40
4	Infección de vías urinarias	N30, N34, N39.0	206	34.93
5	Úlceras, gastritis y duodenitis	K25-K29	126	21.36
6	Gingivitis y enfermedad periodontal	K05	106	17.97
7	Otitis media aguda	H65.0-H65.1	71	12.04
8	Conjuntivitis	H10	62	10.51
9	Asma	J45, J46	61	10.34
10	Obesidad	E66	51	8.65
	Resto de Diagnosticos	Resto de Diagnosticos	221	37.47
	<b>TOTAL</b>		<b>4,197</b>	
	<b>Población municipal (Hombres SSM) 2018:</b>		<b>5,898</b>	

## 10 Principales causas de Morbilidad 2018, en Hombres (Tasa X 1000 hab.) 014 Mazatepec



- Infecciones respiratorias agudas
- Infecciones intestinales por otros organismos y las mal definidas
- Infección de vías urinarias
- Intoxicación por picadura de alacrán
- Úlceras, gastritis y duodenitis
- Otitis media aguda
- Hipertensión arterial
- Diabetes mellitus no insulino dependiente (Tipo II)
- Amebiasis intestinal
- Conjuntivitis

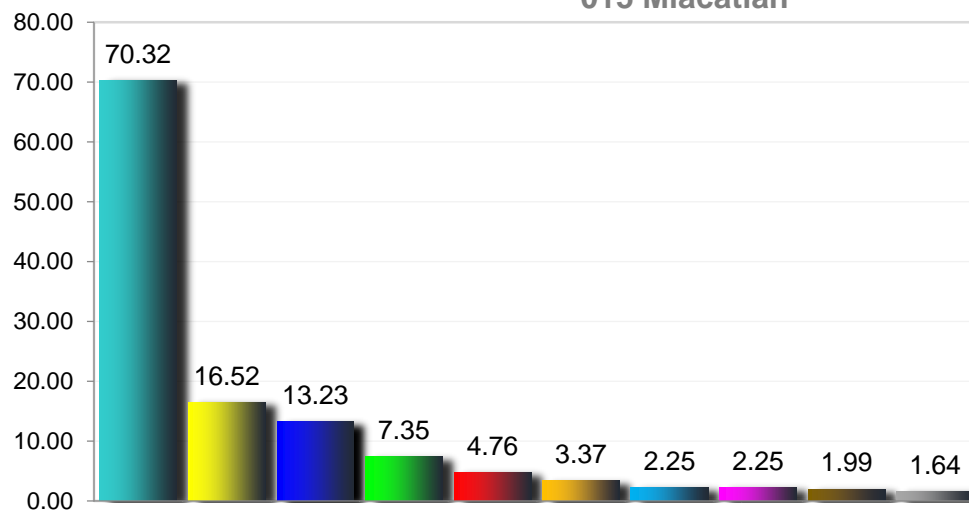
### Morbilidad 2018 en Hombres del municipio de 014 Mazatepec , 2018

No.	PADECIMIENTO	CLAVE CIE10	CASOS	
			NÚM.	TASA *
1	Infecciones respiratorias agudas	J00-J06, J20, J21 excepto J02.0 y J03.0	212	66.88
2	Infecciones intestinales por otros organismos y las mal definidas	A04, A08-A09 excepto A08.0	38	11.99
3	Infección de vías urinarias	N30, N34, N39.0	23	7.26
4	Intoxicación por picadura de alacrán	T63.2, X22	11	3.47
5	Úlceras, gastritis y duodenitis	K25-K29	9	2.84
6	Otitis media aguda	H65.0-H65.1	3	0.95
7	Hipertensión arterial	I10-I15	3	0.95
8	Diabetes mellitus no insulino dependiente (Tipo II)	E11-E14	2	0.63
9	Amebiasis intestinal	A06.0-A06.3, A06.9	2	0.63
10	Conjuntivitis	H10	2	0.63
	Resto de Diagnosticos	Resto de Diagnosticos	9	2.84
<b>TOTAL</b>			<b>314</b>	
<b>Población municipal (Hombres SSM) 2018:</b>			<b>3,170</b>	

Fuente: Sistema Único de Vigilancia Epidemiológica (SUIVE) cierre 2018 del 01 al 31 de diciembre, incluye solo casos SSM.  
Proyección de Población 2018, CONAPO-DGIS. Consultado Abril 2019. \* Tasa por 1,000 habitantes.  
Fecha de consulta: Abril 2019. Fecha de Actualización: Abril 2019.. Elaboró: Departamento de Evaluación

Diagnóstico Estatal de Salud  
D.R. © Servicios de Salud de Morelos 2019, México.

## 10 Principales causas de Morbilidad 2018, en Hombres (Tasa X 1000 hab.) 015 Miacatlán



- Infecciones respiratorias agudas
- Gingivitis y enfermedad periodontal
- Infecciones intestinales por otros organismos y las mal definidas
- Infección de vías urinarias
- Intoxicación por picadura de alacrán
- Otitis media aguda
- Diabetes mellitus no insulino dependiente (Tipo II)
- Úlceras, gastritis y duodenitis
- Hipertensión arterial
- Conjuntivitis

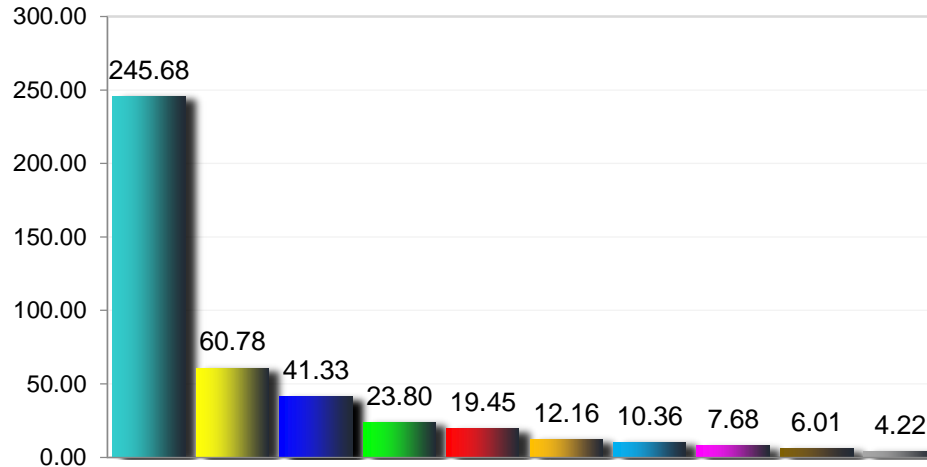
### Morbilidad 2018 en Hombres del municipio de 015 Miacatlán , 2018

No.	PADECIMIENTO	CLAVE CIE10	CASOS	
			NÚM.	TASA *
1	Infecciones respiratorias agudas	J00-J06, J20, J21 excepto J02.0 y J03.0	813	70.32
2	Gingivitis y enfermedad periodontal	K05	191	16.52
3	Infecciones intestinales por otros organismos y las mal definidas	A04, A08-A09 excepto A08.0	153	13.23
4	Infección de vías urinarias	N30, N34, N39.0	85	7.35
5	Intoxicación por picadura de alacrán	T63.2, X22	55	4.76
6	Otitis media aguda	H65.0-H65.1	39	3.37
7	Diabetes mellitus no insulino dependiente (Tipo II)	E11-E14	26	2.25
8	Úlceras, gastritis y duodenitis	K25-K29	26	2.25
9	Hipertensión arterial	I10-I15	23	1.99
10	Conjuntivitis	H10	19	1.64
	Resto de Diagnosticos	Resto de Diagnosticos	61	5.28
	<b>TOTAL</b>		<b>1,491</b>	
	<b>Población municipal (Hombres SSM) 2018:</b>		<b>11,562</b>	

Fuente: Sistema Único de Vigilancia Epidemiológica (SUIVE) cierre 2018 del 01 al 31 de diciembre, incluye solo casos SSM.  
Proyección de Población 2018, CONAPO-DGIS. Consultado Abril 2019. \* Tasa por 1,000 habitantes.  
Fecha de consulta: Abril 2019. Fecha de Actualización: Abril 2019.. Elaboró: Departamento de Evaluación

Diagnóstico Estatal de Salud  
D.R. © Servicios de Salud de Morelos 2019, México.

## 10 Principales causas de Morbilidad 2018, en Hombres (Tasa X 1000 hab.) 016 Ocuilutec

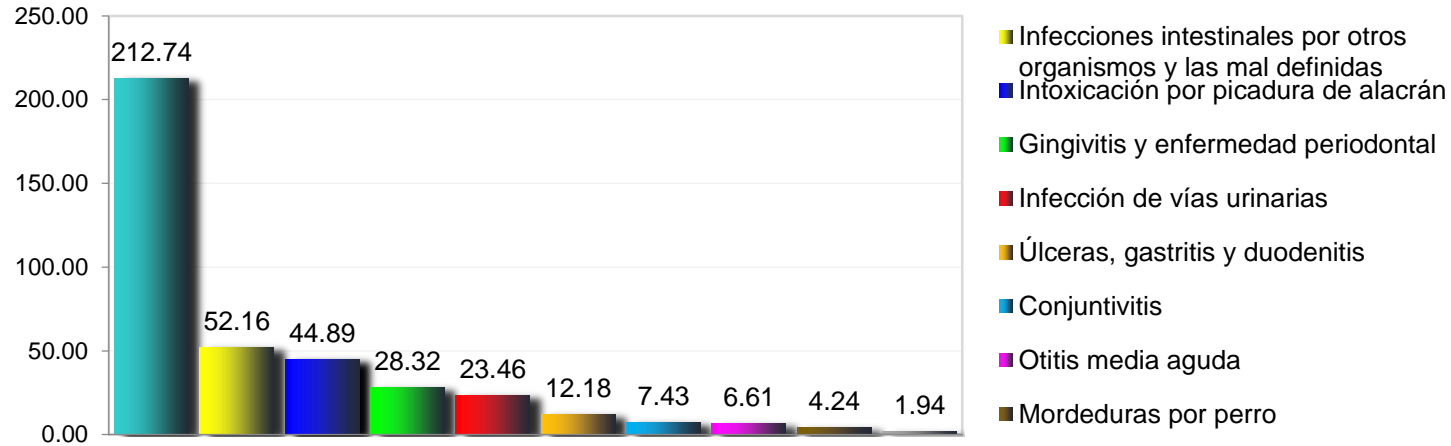


- Infecciones respiratorias agudas
- Infecciones intestinales por otros organismos y las mal definidas
- Infección de vías urinarias
- Intoxicación por picadura de alacrán
- Gingivitis y enfermedad periodontal
- Úlceras, gastritis y duodenitis
- Depresión
- Otitis media aguda
- Conjuntivitis

### Morbilidad 2018 en Hombres del municipio de 016 Ocuilutec , 2018

No.	PADECIMIENTO	CLAVE CIE10	CASOS	
			NÚM.	TASA *
1	Infecciones respiratorias agudas	J00-J06, J20, J21 excepto J02.0 y J03.0	1,920	245.68
2	Infecciones intestinales por otros organismos y las mal definidas	A04, A08-A09 excepto A08.0	475	60.78
3	Infección de vías urinarias	N30, N34, N39.0	323	41.33
4	Intoxicación por picadura de alacrán	T63.2, X22	186	23.80
5	Gingivitis y enfermedad periodontal	K05	152	19.45
6	Úlceras, gastritis y duodenitis	K25-K29	95	12.16
7	Depresión	F32	81	10.36
8	Otitis media aguda	H65.0-H65.1	60	7.68
9	Conjuntivitis	H10	47	6.01
10	Obesidad	E66	33	4.22
	Resto de Diagnosticos	Resto de Diagnosticos	173	22.14
	<b>TOTAL</b>		<b>3,545</b>	
	<b>Población municipal (Hombres SSM) 2018:</b>		<b>7,815</b>	

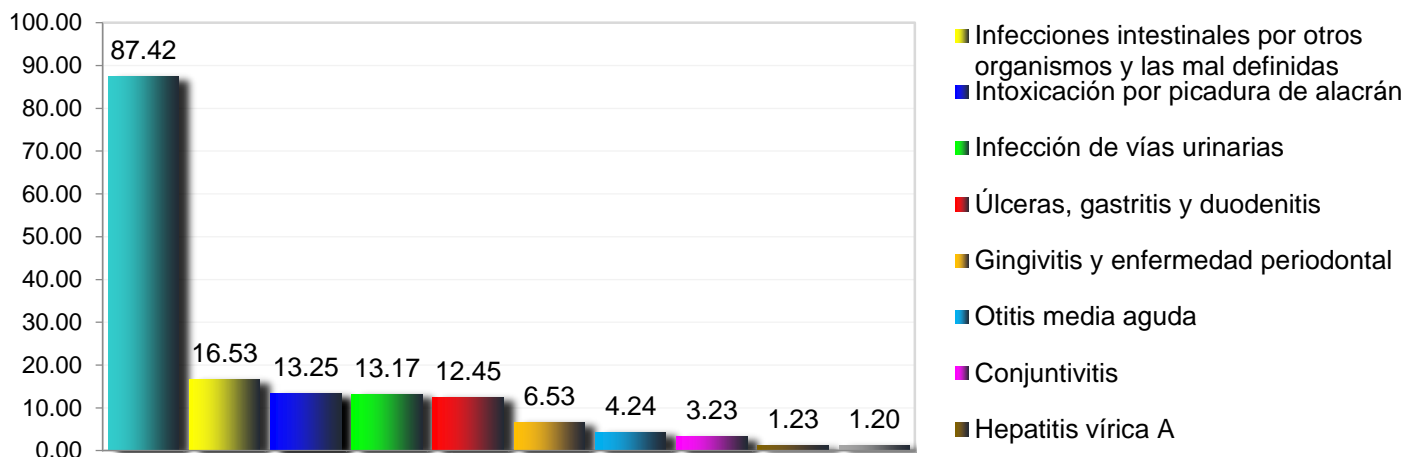
## 10 Principales causas de Morbilidad 2018, en Hombres (Tasa X 1000 hab.) 017 Puente de Ixtla



### Morbilidad 2018 en Hombres del municipio de 017 Puente de Ixtla , 2018

No.	PADECIMIENTO	CLAVE CIE10	CASOS	
			NÚM.	TASA *
1	Infecciones respiratorias agudas	J00-J06, J20, J21 excepto J02.0 y J03.0	5,469	212.74
2	Infecciones intestinales por otros organismos y las mal definidas	A04, A08-A09 excepto A08.0	1,341	52.16
3	Intoxicación por picadura de alacrán	T63.2, X22	1,154	44.89
4	Gingivitis y enfermedad periodontal	K05	728	28.32
5	Infección de vías urinarias	N30, N34, N39.0	603	23.46
6	Úlceras, gastritis y duodenitis	K25-K29	313	12.18
7	Conjuntivitis	H10	191	7.43
8	Otitis media aguda	H65.0-H65.1	170	6.61
9	Mordeduras por perro	W54	109	4.24
10	Herida por arma de fuego y punzocortantes	W32-W34	50	1.94
	Resto de Diagnosticos	Resto de Diagnosticos	420	16.34
	<b>TOTAL</b>		<b>10,548</b>	
	<b>Población municipal (Hombres SSM) 2018:</b>		<b>25,707</b>	

## 10 Principales causas de Morbilidad 2018, en Hombres (Tasa X 1000 hab.) 018 Temixco



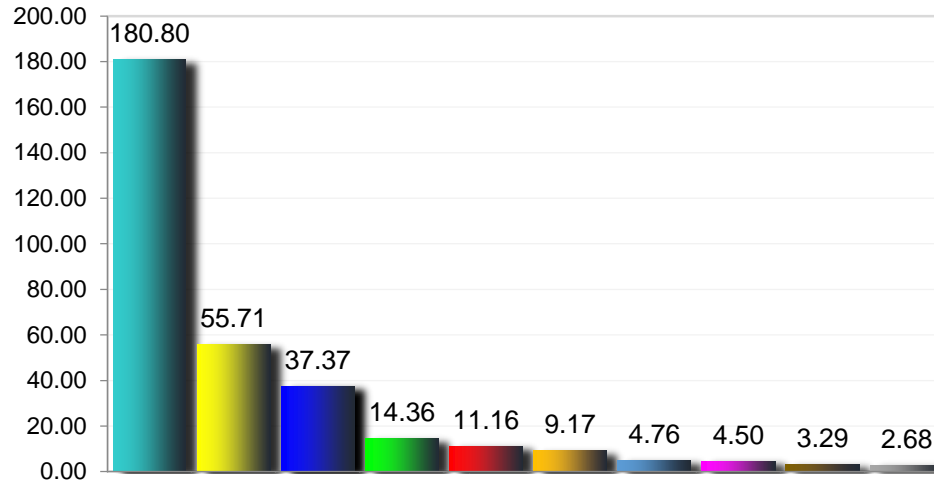
### Morbilidad 2018 en Hombres del municipio de 018 Temixco , 2018

No.	PADECIMIENTO	CLAVE CIE10	CASOS	
			NÚM.	TASA *
1	Infecciones respiratorias agudas	J00-J06, J20, J21 excepto J02.0 y J03.0	3,279	87.42
2	Infecciones intestinales por otros organismos y las mal definidas	A04, A08-A09 excepto A08.0	620	16.53
3	Intoxicación por picadura de alacrán	T63.2, X22	497	13.25
4	Infección de vías urinarias	N30, N34, N39.0	494	13.17
5	Úlceras, gastritis y duodenitis	K25-K29	467	12.45
6	Gingivitis y enfermedad periodontal	K05	245	6.53
7	Otitis media aguda	H65.0-H65.1	159	4.24
8	Conjuntivitis	H10	121	3.23
9	Hepatitis vírica A	B15	46	1.23
10	Accidentes de transporte en vehículos con motor	V20-V29, V40-V79	45	1.20
	Resto de Diagnosticos	Resto de Diagnosticos	400	10.66
	<b>TOTAL</b>		<b>6,373</b>	
	<b>Población municipal (Hombres SSM) 2018:</b>		<b>37,510</b>	

Fuente: Sistema Único de Vigilancia Epidemiológica (SUIVE) cierre 2018 del 01 al 31 de diciembre, incluye solo casos SSM.  
Proyección de Población 2018, CONAPO-DGIS. Consultado Abril 2019. \* Tasa por 1,000 habitantes.  
Fecha de consulta: Abril 2019. Fecha de Actualización: Abril 2019.. Elaboró: Departamento de Evaluación

Diagnóstico Estatal de Salud  
D.R. © Servicios de Salud de Morelos 2019, México.

## 10 Principales causas de Morbilidad 2018, en Hombres (Tasa X 1000 hab.) 019 Tepalcingo



- Infecciones respiratorias agudas
- Intoxicación por picadura de alacrán
- Infecciones intestinales por otros organismos y las mal definidas
- Infección de vías urinarias
- Úlceras, gastritis y duodenitis
- Gingivitis y enfermedad periodontal
- Conjuntivitis
- Otitis media aguda
- Hipertensión arterial
- Diabetes mellitus no insulino dependiente (Tipo II)

### Morbilidad 2018 en Hombres del municipio de 019 Tepalcingo , 2018

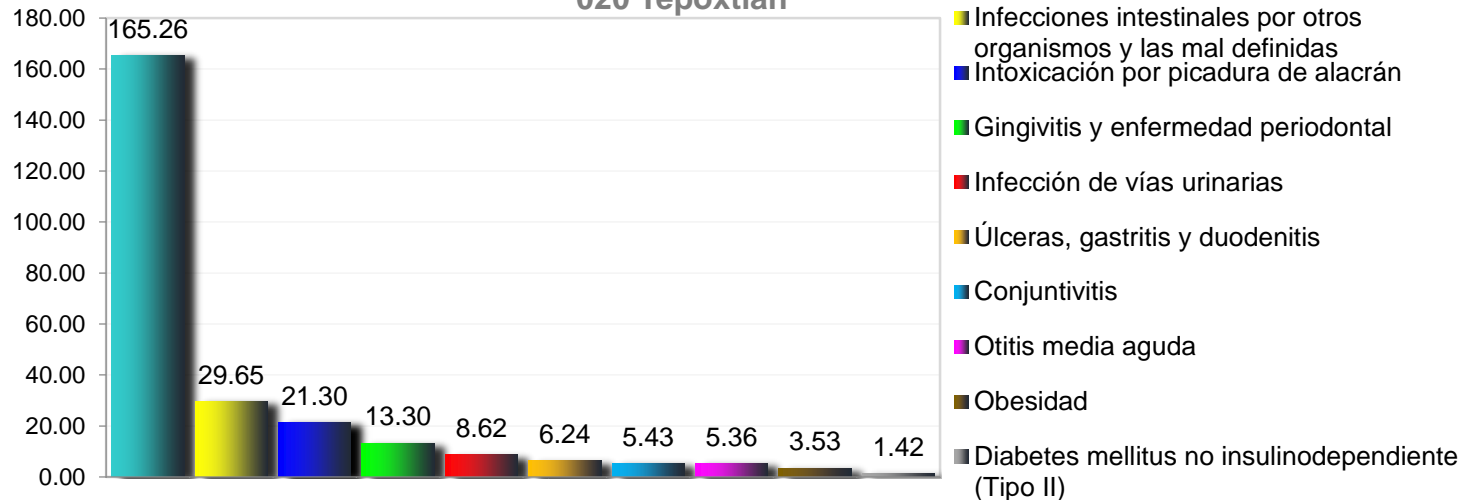
No.	PADECIMIENTO	CLAVE CIE10	CASOS	
			NÚM.	TASA *
1	Infecciones respiratorias agudas	J00-J06, J20, J21 excepto J02.0 y J03.0	2,090	180.80
2	Intoxicación por picadura de alacrán	T63.2, X22	644	55.71
3	Infecciones intestinales por otros organismos y las mal definidas	A04, A08-A09 excepto A08.0	432	37.37
4	Infección de vías urinarias	N30, N34, N39.0	166	14.36
5	Úlceras, gastritis y duodenitis	K25-K29	129	11.16
6	Gingivitis y enfermedad periodontal	K05	106	9.17
7	Conjuntivitis	H10	55	4.76
8	Otitis media aguda	H65.0-H65.1	52	4.50
9	Hipertensión arterial	I10-I15	38	3.29
10	Diabetes mellitus no insulino dependiente (Tipo II)	E11-E14	31	2.68
	Resto de Diagnosticos	Resto de Diagnosticos	120	10.38
<b>TOTAL</b>			<b>3,863</b>	
<b>Población municipal (Hombres SSM) 2018:</b>			<b>11,560</b>	

Fuente: Sistema Único de Vigilancia Epidemiológica (SUIVE) cierre 2018 del 01 al 31 de diciembre, incluye solo casos SSM.  
Proyección de Población 2018, CONAPO-DGIS. Consultado Abril 2019. \* Tasa por 1,000 habitantes.  
Fecha de consulta: Abril 2019. Fecha de Actualización: Abril 2019.. Elaboró: Departamento de Evaluación

Diagnóstico Estatal de Salud  
D.R. © Servicios de Salud de Morelos 2019, México.



## 10 Principales causas de Morbilidad 2018, en Hombres (Tasa X 1000 hab.) 020 Tepoztlán



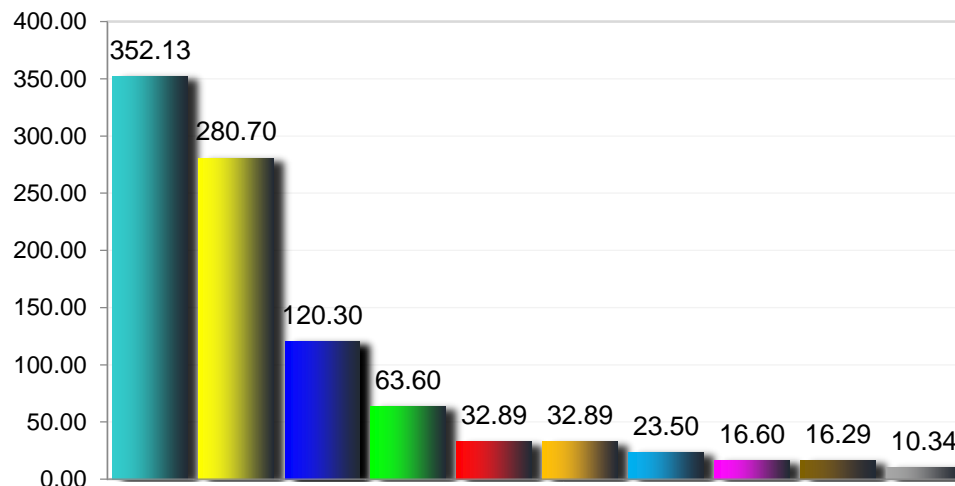
### Morbilidad 2018 en Hombres del municipio de 020 Tepoztlán , 2018

No.	PADECIMIENTO	CLAVE CIE10	CASOS	
			NÚM.	TASA *
1	Infecciones respiratorias agudas	J00-J06, J20, J21 excepto J02.0 y J03.0	2,436	165.26
2	Infecciones intestinales por otros organismos y las mal definidas	A04, A08-A09 excepto A08.0	437	29.65
3	Intoxicación por picadura de alacrán	T63.2, X22	314	21.30
4	Gingivitis y enfermedad periodontal	K05	196	13.30
5	Infección de vías urinarias	N30, N34, N39.0	127	8.62
6	Úlceras, gastritis y duodenitis	K25-K29	92	6.24
7	Conjuntivitis	H10	80	5.43
8	Otitis media aguda	H65.0-H65.1	79	5.36
9	Obesidad	E66	52	3.53
10	Diabetes mellitus no insulino dependiente (Tipo II)	E11-E14	21	1.42
	Resto de Diagnosticos	Resto de Diagnosticos	107	7.26
	<b>TOTAL</b>		<b>3,941</b>	
	<b>Población municipal (Hombres SSM) 2018:</b>		<b>14,740</b>	

Fuente: Sistema Único de Vigilancia Epidemiológica (SUIVE) cierre 2018 del 01 al 31 de diciembre, incluye solo casos SSM.  
Proyección de Población 2018, CONAPO-DGIS. Consultado Abril 2019. \* Tasa por 1,000 habitantes.  
Fecha de consulta: Abril 2019. Fecha de Actualización: Abril 2019.. Elaboró: Departamento de Evaluación

Diagnóstico Estatal de Salud  
D.R. © Servicios de Salud de Morelos 2019, México.

## 10 Principales causas de Morbilidad 2018, en Hombres (Tasa X 1000 hab.) 021 Tetecala

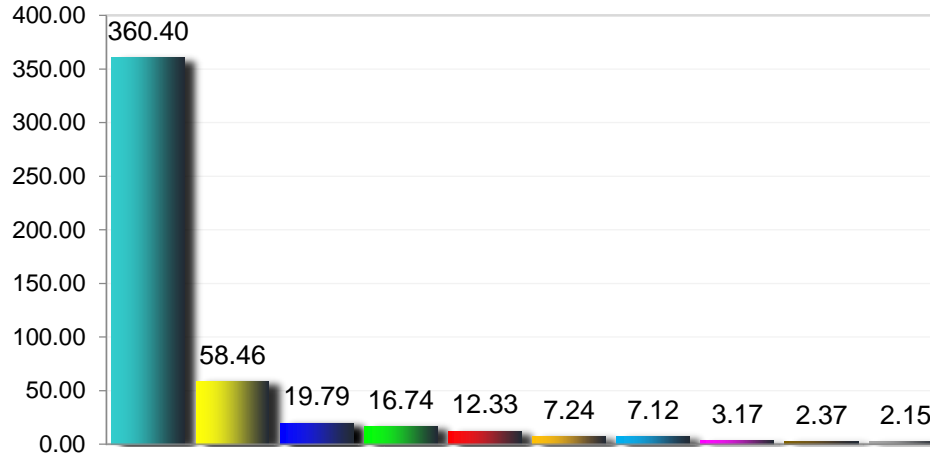


- Infecciones respiratorias agudas
- Intoxicación por picadura de alacrán
- Infecciones intestinales por otros organismos y las mal definidas
- Infección de vías urinarias
- Depresión
- Úlceras, gastritis y duodenitis
- Anorexia, bulimia y otros trastornos alimentarios
- Otitis media aguda
- Obesidad
- Conjuntivitis

### Morbilidad 2018 en Hombres del municipio de 021 Tetecala , 2018

No.	PADECIMIENTO	CLAVE CIE10	CASOS	
			NÚM.	TASA *
1	Infecciones respiratorias agudas	J00-J06, J20, J21 excepto J02.0 y J03.0	1,124	352.13
2	Intoxicación por picadura de alacrán	T63.2, X22	896	280.70
3	Infecciones intestinales por otros organismos y las mal definidas	A04, A08-A09 excepto A08.0	384	120.30
4	Infección de vías urinarias	N30, N34, N39.0	203	63.60
5	Depresión	F32	105	32.89
6	Úlceras, gastritis y duodenitis	K25-K29	105	32.89
7	Anorexia, bulimia y otros trastornos alimentarios	F50	75	23.50
8	Otitis media aguda	H65.0-H65.1	53	16.60
9	Obesidad	E66	52	16.29
10	Conjuntivitis	H10	33	10.34
	Resto de Diagnosticos	Resto de Diagnosticos	208	65.16
	<b>TOTAL</b>		<b>3,238</b>	
	<b>Población municipal (Hombres SSM) 2018:</b>		<b>3,192</b>	

## 10 Principales causas de Morbilidad 2018, en Hombres (Tasa X 1000 hab.) 022 Tetela del Volcán

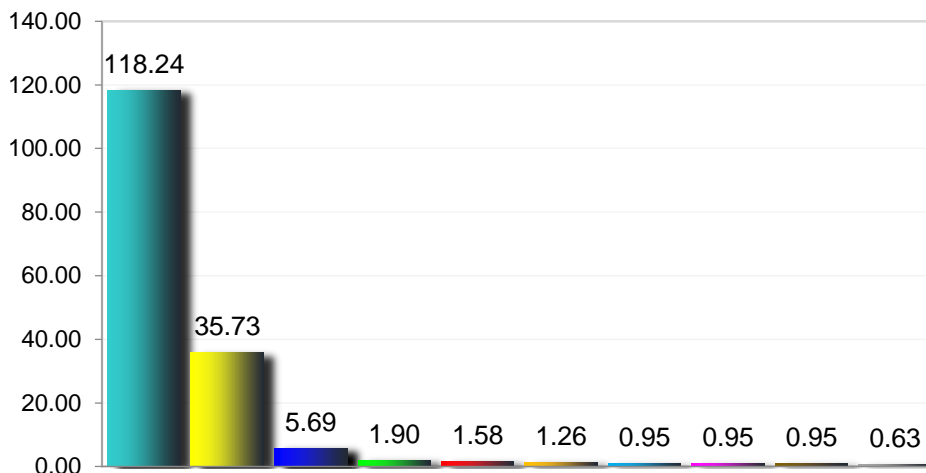


- Infecciones respiratorias agudas
- Infecciones intestinales por otros organismos y las mal definidas
- Infección de vías urinarias
- Úlceras, gastritis y duodenitis
- Gingivitis y enfermedad periodontal
- Otitis media aguda
- Conjuntivitis
- Mordeduras por perro
- Intoxicación por picadura de alacrán
- Obesidad

### Morbilidad 2018 en Hombres del municipio de 022 Tetela del Volcán , 2018

No.	PADECIMIENTO	CLAVE CIE10	CASOS	
			NÚM.	TASA *
1	Infecciones respiratorias agudas	J00-J06, J20, J21 excepto J02.0 y J03.0	3,187	360.40
2	Infecciones intestinales por otros organismos y las mal definidas	A04, A08-A09 excepto A08.0	517	58.46
3	Infección de vías urinarias	N30, N34, N39.0	175	19.79
4	Úlceras, gastritis y duodenitis	K25-K29	148	16.74
5	Gingivitis y enfermedad periodontal	K05	109	12.33
6	Otitis media aguda	H65.0-H65.1	64	7.24
7	Conjuntivitis	H10	63	7.12
8	Mordeduras por perro	W54	28	3.17
9	Intoxicación por picadura de alacrán	T63.2, X22	21	2.37
10	Obesidad	E66	19	2.15
	Resto de Diagnosticos	Resto de Diagnosticos	130	14.70
	<b>TOTAL</b>		<b>4,461</b>	
	<b>Población municipal (Hombres SSM) 2018:</b>		<b>8,843</b>	

## 10 Principales causas de Morbilidad 2018, en Hombres (Tasa X 1000 hab.) 023 Tlalnepantla

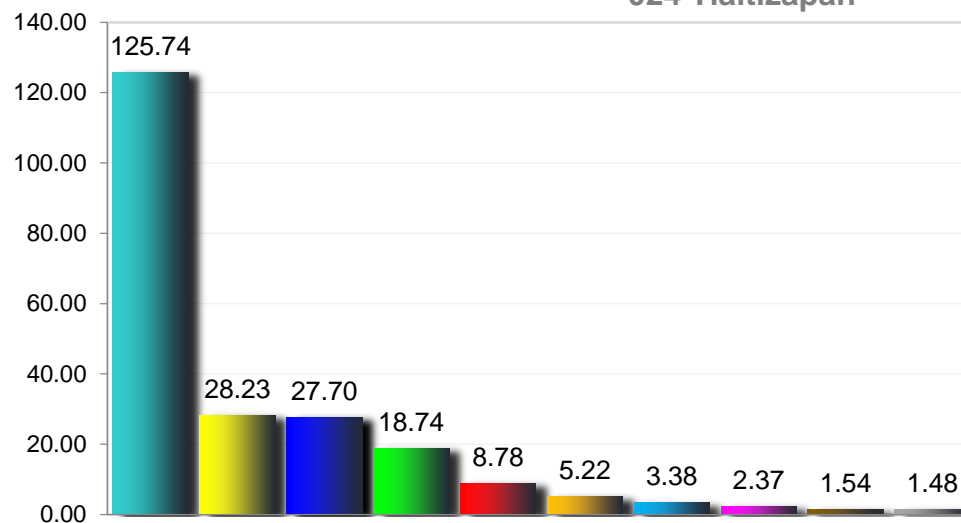


- Infecciones respiratorias agudas
- Infecciones intestinales por otros organismos y las mal definidas
- Infección de vías urinarias
- Diabetes mellitus no insulino dependiente (Tipo II)
- Conjuntivitis
- Obesidad
- Otitis media aguda
- Desnutrición leve
- Intoxicación por ponzoña de animales
- Desnutrición moderada

### Morbilidad 2018 en Hombres del municipio de 023 Tlalnepantla , 2018

No.	PADECIMIENTO	CLAVE CIE10	CASOS	
			NÚM.	TASA *
1	Infecciones respiratorias agudas	J00-J06, J20, J21 excepto J02.0 y J03.0	374	118.24
2	Infecciones intestinales por otros organismos y las mal definidas	A04, A08-A09 excepto A08.0	113	35.73
3	Infección de vías urinarias	N30, N34, N39.0	18	5.69
4	Diabetes mellitus no insulino dependiente (Tipo II)	E11-E14	6	1.90
5	Conjuntivitis	H10	5	1.58
6	Obesidad	E66	4	1.26
7	Otitis media aguda	H65.0-H65.1	3	0.95
8	Desnutrición leve	E44.1	3	0.95
9	Intoxicación por ponzoña de animales	T63, X21, X27, EXCEPTO T63.2	3	0.95
10	Desnutrición moderada	E44.0	2	0.63
	Resto de Diagnosticos	Resto de Diagnosticos	7	2.21
<b>TOTAL</b>			<b>538</b>	
<b>Población municipal (Hombres SSM) 2018:</b>			<b>3,163</b>	

## 10 Principales causas de Morbilidad 2018, en Hombres (Tasa X 1000 hab.) 024 Tlaltizapan



- Infecciones respiratorias agudas
- Infecciones intestinales por otros organismos y las mal definidas
- Gingivitis y enfermedad periodontal
- Intoxicación por picadura de alacrán
- Infección de vías urinarias
- Úlceras, gastritis y duodenitis
- Otitis media aguda
- Conjuntivitis
- Diabetes mellitus no insulino dependiente (Tipo II)
- Hipertensión arterial

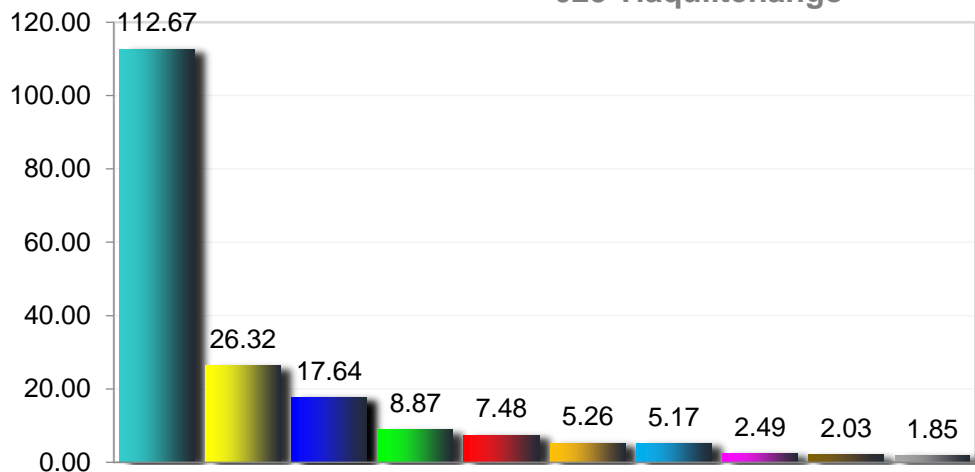
### Morbilidad 2018 en Hombres del municipio de 024 Tlaltizapán , 2018

No.	PADECIMIENTO	CLAVE CIE10	CASOS	
			NÚM.	TASA *
1	Infecciones respiratorias agudas	J00-J06, J20, J21 excepto J02.0 y J03.0	2,120	125.74
2	Infecciones intestinales por otros organismos y las mal definidas	A04, A08-A09 excepto A08.0	476	28.23
3	Gingivitis y enfermedad periodontal	K05	467	27.70
4	Intoxicación por picadura de alacrán	T63.2, X22	316	18.74
5	Infección de vías urinarias	N30, N34, N39.0	148	8.78
6	Úlceras, gastritis y duodenitis	K25-K29	88	5.22
7	Otitis media aguda	H65.0-H65.1	57	3.38
8	Conjuntivitis	H10	40	2.37
9	Diabetes mellitus no insulino dependiente (Tipo II)	E11-E14	26	1.54
10	Hipertensión arterial	I10-I15	25	1.48
	Resto de Diagnosticos	Resto de Diagnosticos	145	8.60
<b>TOTAL</b>			<b>3,908</b>	
<b>Población municipal (Hombres SSM) 2018:</b>			<b>16,860</b>	

Fuente: Sistema Único de Vigilancia Epidemiológica (SUIVE) cierre 2018 del 01 al 31 de diciembre, incluye solo casos SSM.  
Proyección de Población 2018, CONAPO-DGIS. Consultado Abril 2019. \* Tasa por 1,000 habitantes.  
Fecha de consulta: Abril 2019. Fecha de Actualización: Abril 2019.. Elaboró: Departamento de Evaluación

Diagnóstico Estatal de Salud  
D.R. © Servicios de Salud de Morelos 2019, México.

## 10 Principales causas de Morbilidad 2018, en Hombres (Tasa X 1000 hab.) 025 Tlaquiltenango

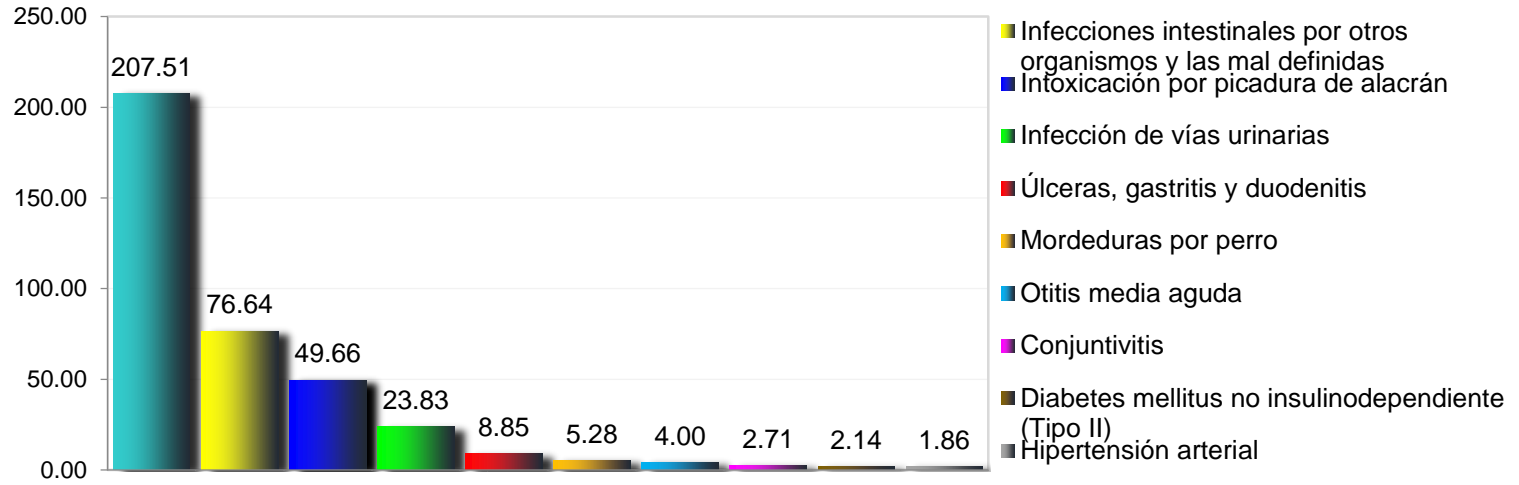


- Infecciones respiratorias agudas
- Infecciones intestinales por otros organismos y las mal definidas
- Intoxicación por picadura de alacrán
- Infección de vías urinarias
- Gingivitis y enfermedad periodontal
- Conjuntivitis
- Otitis media aguda
- Úlceras, gastritis y duodenitis
- Hipertensión arterial

### Morbilidad 2018 en Hombres del municipio de 025 Tlaquiltenango , 2018

No.	PADECIMIENTO	CLAVE CIE10	CASOS	
			NÚM.	TASA *
1	Infecciones respiratorias agudas	J00-J06, J20, J21 excepto J02.0 y J03.0	1,220	112.67
2	Infecciones intestinales por otros organismos y las mal definidas	A04, A08-A09 excepto A08.0	285	26.32
3	Intoxicación por picadura de alacrán	T63.2, X22	191	17.64
4	Infección de vías urinarias	N30, N34, N39.0	96	8.87
5	Gingivitis y enfermedad periodontal	K05	81	7.48
6	Conjuntivitis	H10	57	5.26
7	Otitis media aguda	H65.0-H65.1	56	5.17
8	Úlceras, gastritis y duodenitis	K25-K29	27	2.49
9	Hipertensión arterial	I10-I15	22	2.03
10	Diabetes mellitus no insulino dependiente (Tipo II)	E11-E14	20	1.85
	Resto de Diagnosticos	Resto de Diagnosticos	73	6.74
	<b>TOTAL</b>		<b>2,128</b>	
	<b>Población municipal (Hombres SSM) 2018:</b>		<b>10,828</b>	

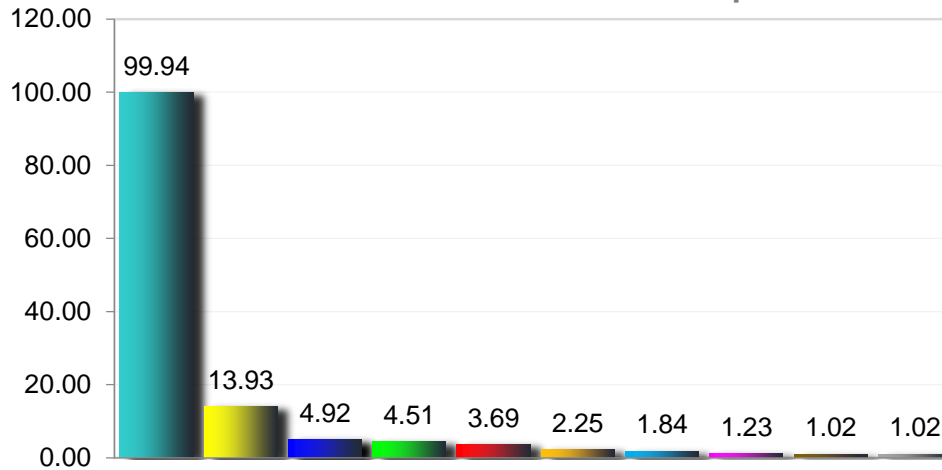
## 10 Principales causas de Morbilidad 2018, en Hombres (Tasa X 1000 hab.) 026 Tlayacapan



### Morbilidad 2018 en Hombres del municipio de 026 Tlayacapan , 2018

No.	PADECIMIENTO	CLAVE CIE10	CASOS	
			NÚM.	TASA *
1	Infecciones respiratorias agudas	J00-J06, J20, J21 excepto J02.0 y J03.0	1,454	207.51
2	Infecciones intestinales por otros organismos y las mal definidas	A04, A08-A09 excepto A08.0	537	76.64
3	Intoxicación por picadura de alacrán	T63.2, X22	348	49.66
4	Infección de vías urinarias	N30, N34, N39.0	167	23.83
5	Úlceras, gastritis y duodenitis	K25-K29	62	8.85
6	Mordeduras por perro	W54	37	5.28
7	Otitis media aguda	H65.0-H65.1	28	4.00
8	Conjuntivitis	H10	19	2.71
9	Diabetes mellitus no insulínica dependiente (Tipo II)	E11-E14	15	2.14
10	Hipertensión arterial	I10-I15	13	1.86
	Resto de Diagnosticos	Resto de Diagnosticos	58	8.28
	<b>TOTAL</b>		<b>2,738</b>	
	<b>Población municipal (Hombres SSM) 2018:</b>		<b>7,007</b>	

## 10 Principales causas de Morbilidad 2018, en Hombres (Tasa X 1000 hab.) 027 Totolapan



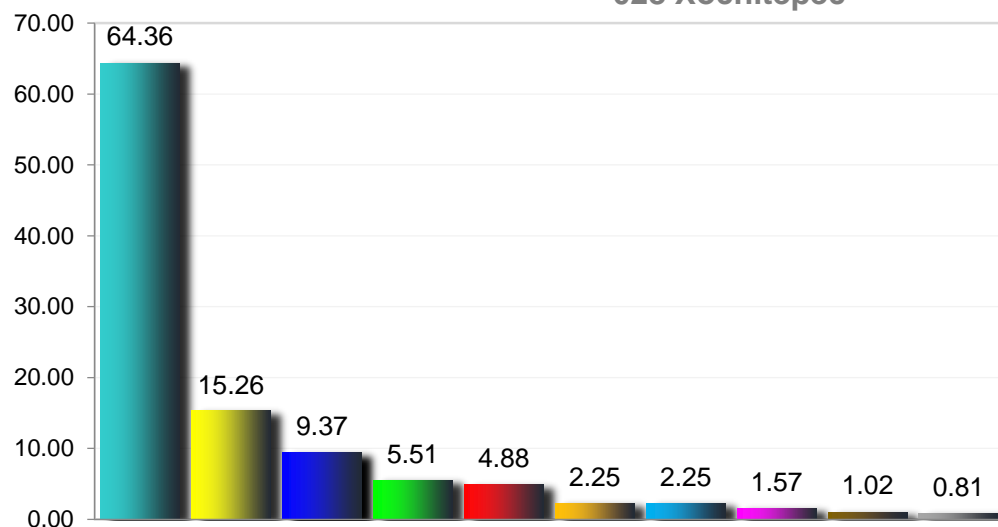
- Infecciones respiratorias agudas
- Infecciones intestinales por otros organismos y las mal definidas
- Infección de vías urinarias
- Conjuntivitis
- Obesidad
- Intoxicación por picadura de alacrán
- Diabetes mellitus no insulino dependiente (Tipo II)
- Otitis media aguda
- Desnutrición leve
- Herida por arma de fuego y punzocortantes

### Morbilidad 2018 en Hombres del municipio de 027 Totolapan , 2018

No.	PADECIMIENTO	CLAVE CIE10	CASOS	
			NÚM.	TASA *
1	Infecciones respiratorias agudas	J00-J06, J20, J21 excepto J02.0 y J03.0	488	99.94
2	Infecciones intestinales por otros organismos y las mal definidas	A04, A08-A09 excepto A08.0	68	13.93
3	Infección de vías urinarias	N30, N34, N39.0	24	4.92
4	Conjuntivitis	H10	22	4.51
5	Obesidad	E66	18	3.69
6	Intoxicación por picadura de alacrán	T63.2, X22	11	2.25
7	Diabetes mellitus no insulino dependiente (Tipo II)	E11-E14	9	1.84
8	Otitis media aguda	H65.0-H65.1	6	1.23
9	Desnutrición leve	E44.1	5	1.02
10	Herida por arma de fuego y punzocortantes	W32-W34	5	1.02
	Resto de Diagnosticos	Resto de Diagnosticos	35	7.17
<b>TOTAL</b>			<b>691</b>	
<b>Población municipal (Hombres SSM) 2018:</b>			<b>4,883</b>	



## 10 Principales causas de Morbilidad 2018, en Hombres (Tasa X 1000 hab.) 028 Xochitepec



- Infecciones respiratorias agudas
- Infecciones intestinales por otros organismos y las mal definidas
- Intoxicación por picadura de alacrán
- Infección de vías urinarias
- Úlceras, gastritis y duodenitis
- Conjuntivitis
- Otitis media aguda
- Gingivitis y enfermedad periodontal
- Diabetes mellitus no insulino dependiente (Tipo II)
- Hipertensión arterial

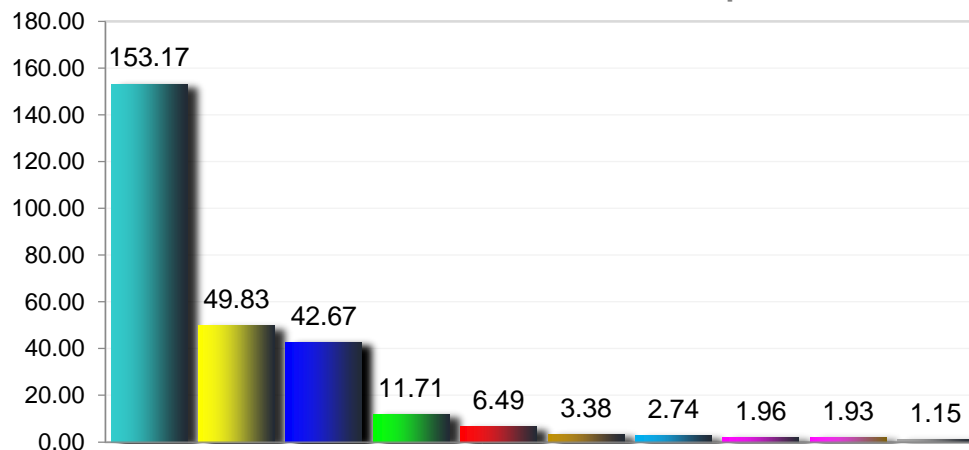
### Morbilidad 2018 en Hombres del municipio de 028 Xochitepec , 2018

No.	PADECIMIENTO	CLAVE CIE10	CASOS	
			NÚM.	TASA *
1	Infecciones respiratorias agudas	J00-J06, J20, J21 excepto J02.0 y J03.0	1,518	64.36
2	Infecciones intestinales por otros organismos y las mal definidas	A04, A08-A09 excepto A08.0	360	15.26
3	Intoxicación por picadura de alacrán	T63.2, X22	221	9.37
4	Infección de vías urinarias	N30, N34, N39.0	130	5.51
5	Úlceras, gastritis y duodenitis	K25-K29	115	4.88
6	Conjuntivitis	H10	53	2.25
7	Otitis media aguda	H65.0-H65.1	53	2.25
8	Gingivitis y enfermedad periodontal	K05	37	1.57
9	Diabetes mellitus no insulino dependiente (Tipo II)	E11-E14	24	1.02
10	Hipertensión arterial	I10-I15	19	0.81
	Resto de Diagnosticos	Resto de Diagnosticos	136	5.77
<b>TOTAL</b>			<b>2,666</b>	
<b>Población municipal (Hombres SSM) 2018:</b>			<b>23,585</b>	

Fuente: Sistema Único de Vigilancia Epidemiológica (SUIVE) cierre 2018 del 01 al 31 de diciembre, incluye solo casos SSM.  
Proyección de Población 2018, CONAPO-DGIS. Consultado Abril 2019. \* Tasa por 1,000 habitantes.  
Fecha de consulta: Abril 2019. Fecha de Actualización: Abril 2019.. Elaboró: Departamento de Evaluación

Diagnóstico Estatal de Salud  
D.R. © Servicios de Salud de Morelos 2019, México.

## 10 Principales causas de Morbilidad 2018, en Hombres (Tasa X 1000 hab.) 029 Yauhtepec

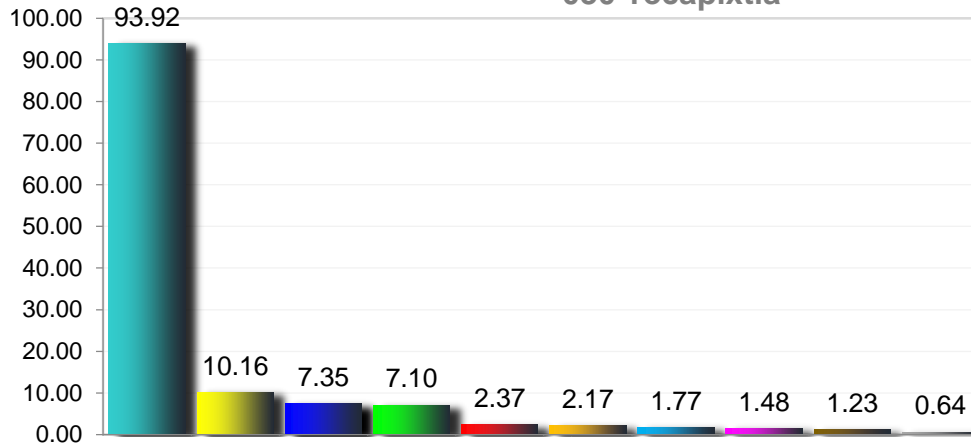


- Infecciones respiratorias agudas
- Infecciones intestinales por otros organismos y las mal definidas
- Intoxicación por picadura de alacrán
- Infección de vías urinarias
- Úlceras, gastritis y duodenitis
- Otitis media aguda
- Mordeduras por perro
- Conjuntivitis
- Gingivitis y enfermedad periodontal
- Diabetes mellitus no insulínica (Tipo II)

### Morbilidad 2018 en Hombres del municipio de 029 Yauhtepec , 2018

No.	PADECIMIENTO	CLAVE CIE10	CASOS	
			NÚM.	TASA *
1	Infecciones respiratorias agudas	J00-J06, J20, J21 excepto J02.0 y J03.0	5,309	153.17
2	Infecciones intestinales por otros organismos y las mal definidas	A04, A08-A09 excepto A08.0	1,727	49.83
3	Intoxicación por picadura de alacrán	T63.2, X22	1,479	42.67
4	Infección de vías urinarias	N30, N34, N39.0	406	11.71
5	Úlceras, gastritis y duodenitis	K25-K29	225	6.49
6	Otitis media aguda	H65.0-H65.1	117	3.38
7	Mordeduras por perro	W54	95	2.74
8	Conjuntivitis	H10	68	1.96
9	Gingivitis y enfermedad periodontal	K05	67	1.93
10	Diabetes mellitus no insulínica (Tipo II)	E11-E14	40	1.15
	Resto de Diagnosticos	Resto de Diagnosticos	238	6.87
	<b>TOTAL</b>		<b>9,771</b>	
	<b>Población municipal (Hombres SSM) 2018:</b>		<b>34,661</b>	

## 10 Principales causas de Morbilidad 2018, en Hombres (Tasa X 1000 hab.) 030 Yecapixtla

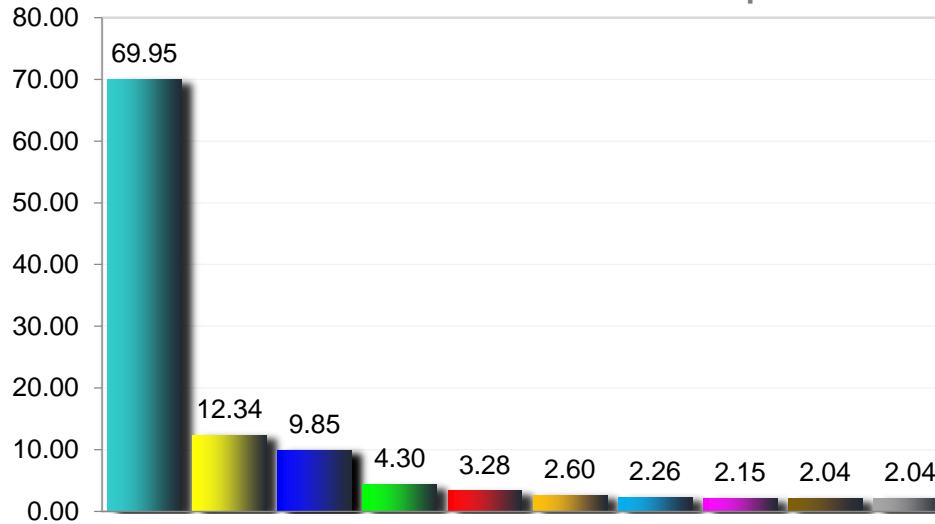


- Infecciones respiratorias agudas
- Infecciones intestinales por otros organismos y las mal definidas
- Infección de vías urinarias
- Intoxicación por picadura de alacrán
- Diabetes mellitus no insulino dependiente (Tipo II)
- Úlceras, gastritis y duodenitis
- Hipertensión arterial
- Conjuntivitis
- Obesidad
- Otitis media aguda

### Morbilidad 2018 en Hombres del municipio de 030 Yecapixtla , 2018

No.	PADECIMIENTO	CLAVE CIE10	CASOS	
			NÚM.	TASA *
1	Infecciones respiratorias agudas	J00-J06, J20, J21 excepto J02.0 y J03.0	1,905	93.92
2	Infecciones intestinales por otros organismos y las mal definidas	A04, A08-A09 excepto A08.0	206	10.16
3	Infección de vías urinarias	N30, N34, N39.0	149	7.35
4	Intoxicación por picadura de alacrán	T63.2, X22	144	7.10
5	Diabetes mellitus no insulino dependiente (Tipo II)	E11-E14	48	2.37
6	Úlceras, gastritis y duodenitis	K25-K29	44	2.17
7	Hipertensión arterial	I10-I15	36	1.77
8	Conjuntivitis	H10	30	1.48
9	Obesidad	E66	25	1.23
10	Otitis media aguda	H65.0-H65.1	13	0.64
	Resto de Diagnosticos	Resto de Diagnosticos	62	3.06
<b>TOTAL</b>			<b>2,662</b>	
<b>Población municipal (Hombres SSM) 2018:</b>			<b>20,283</b>	

## 10 Principales causas de Morbilidad 2018, en Hombres (Tasa X 1000 hab.) 031 Zacatepec



- Infecciones respiratorias agudas
- Infecciones intestinales por otros organismos y las mal definidas
- Infección de vías urinarias
- Obesidad
- Úlceras, gastritis y duodenitis
- Desnutrición leve
- Mordeduras por perro
- Varicela
- Conjuntivitis
- Otitis media aguda

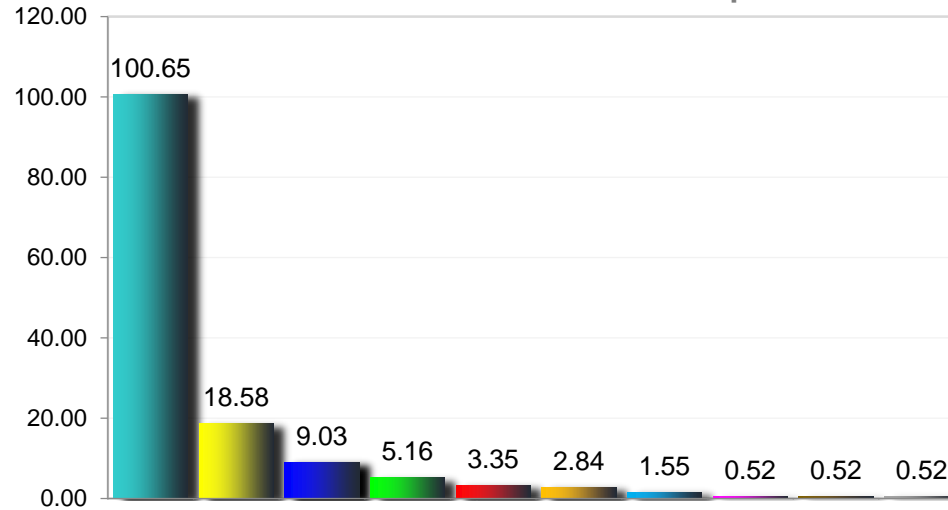
### Morbilidad 2018 en Hombres del municipio de 031 Zacatepec , 2018

No.	PADECIMIENTO	CLAVE CIE10	CASOS	
			NÚM.	TASA *
1	Infecciones respiratorias agudas	J00-J06, J20, J21 excepto J02.0 y J03.0	618	69.95
2	Infecciones intestinales por otros organismos y las mal definidas	A04, A08-A09 excepto A08.0	109	12.34
3	Infección de vías urinarias	N30, N34, N39.0	87	9.85
4	Obesidad	E66	38	4.30
5	Úlceras, gastritis y duodenitis	K25-K29	29	3.28
6	Desnutrición leve	E44.1	23	2.60
7	Mordeduras por perro	W54	20	2.26
8	Varicela	B01	19	2.15
9	Conjuntivitis	H10	18	2.04
10	Otitis media aguda	H65.0-H65.1	18	2.04
	Resto de Diagnosticos	Resto de Diagnosticos	75	8.49
<b>TOTAL</b>			<b>1,054</b>	
<b>Población municipal (Hombres SSM) 2018:</b>			<b>8,835</b>	

Fuente: Sistema Único de Vigilancia Epidemiológica (SUIVE) cierre 2018 del 01 al 31 de diciembre, incluye solo casos SSM.  
Proyección de Población 2018, CONAPO-DGIS. Consultado Abril 2019. \* Tasa por 1,000 habitantes.  
Fecha de consulta: Abril 2019. Fecha de Actualización: Abril 2019.. Elaboró: Departamento de Evaluación

Diagnóstico Estatal de Salud  
D.R. © Servicios de Salud de Morelos 2019, México.

## 10 Principales causas de Morbilidad 2018, en Hombres (Tasa X 1000 hab.) 032 Zacualpan



- Infecciones respiratorias agudas
- Infecciones intestinales por otros organismos y las mal definidas
- Intoxicación por picadura de alacrán
- Conjuntivitis
- Úlceras, gastritis y duodenitis
- Infección de vías urinarias
- Otitis media aguda
- Otras infecciones intestinales debidas a protozoarios
- Desnutrición leve
- Desnutrición moderada

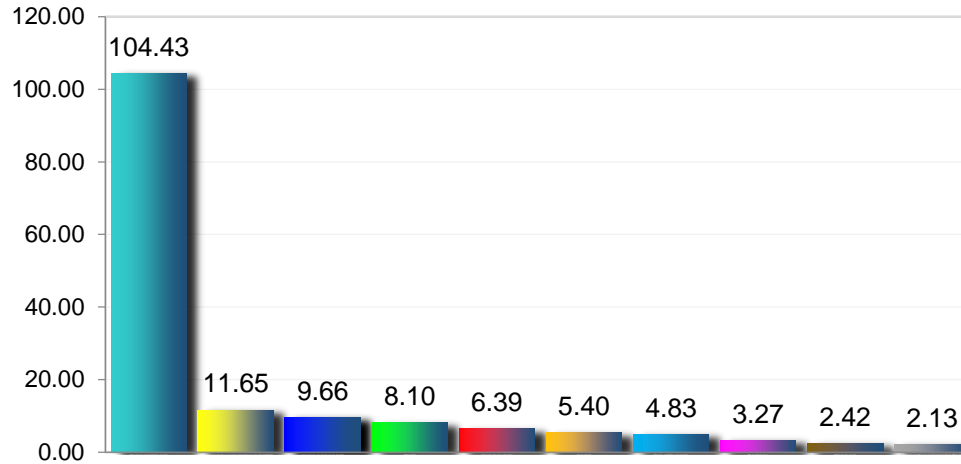
### Morbilidad 2018 en Hombres del municipio de 032 Zacualpan , 2018

No.	PADECIMIENTO	CLAVE CIE10	CASOS	
			NÚM.	TASA *
1	Infecciones respiratorias agudas	J00-J06, J20, J21 excepto J02.0 y J03.0	390	100.65
2	Infecciones intestinales por otros organismos y las mal definidas	A04, A08-A09 excepto A08.0	72	18.58
3	Intoxicación por picadura de alacrán	T63.2, X22	35	9.03
4	Conjuntivitis	H10	20	5.16
5	Úlceras, gastritis y duodenitis	K25-K29	13	3.35
6	Infección de vías urinarias	N30, N34, N39.0	11	2.84
7	Otitis media aguda	H65.0-H65.1	6	1.55
8	Otras infecciones intestinales debidas a protozoarios	A07.0, A07.2, A07.9	2	0.52
9	Desnutrición leve	E44.1	2	0.52
10	Desnutrición moderada	E44.0	2	0.52
	Resto de Diagnosticos	Resto de Diagnosticos	7	1.81
	<b>TOTAL</b>		<b>560</b>	
	<b>Población municipal (Hombres SSM) 2018:</b>		<b>3,875</b>	

Fuente: Sistema Único de Vigilancia Epidemiológica (SUIVE) cierre 2018 del 01 al 31 de diciembre, incluye solo casos SSM.  
Proyección de Población 2018, CONAPO-DGIS. Consultado Abril 2019. \* Tasa por 1,000 habitantes.  
Fecha de consulta: Abril 2019. Fecha de Actualización: Abril 2019.. Elaboró: Departamento de Evaluación

Diagnóstico Estatal de Salud  
D.R. © Servicios de Salud de Morelos 2019, México.

## 10 Principales causas de Morbilidad 2018, en Hombres (Tasa X 1000 hab.) 033 Temoac



- Infecciones respiratorias agudas
- Infecciones intestinales por otros organismos y las mal definidas
- Intoxicación por picadura de alacrán
- Obesidad
- Infección de vías urinarias
- Conjuntivitis
- Úlceras, gastritis y duodenitis
- Desnutrición leve
- Otitis media aguda

### Morbilidad 2018 en Hombres del municipio de 033 Temoac , 2018

No.	PADECIMIENTO	CLAVE CIE10	CASOS	
			NÚM.	TASA *
1	Infecciones respiratorias agudas	J00-J06, J20, J21 excepto J02.0 y J03.0	735	104.43
2	Infecciones intestinales por otros organismos y las mal definidas	A04, A08-A09 excepto A08.0	82	11.65
3	Intoxicación por picadura de alacrán	T63.2, X22	68	9.66
4	Obesidad	E66	57	8.10
5	Infección de vías urinarias	N30, N34, N39.0	45	6.39
6	Conjuntivitis	H10	38	5.40
7	Úlceras, gastritis y duodenitis	K25-K29	34	4.83
8	Desnutrición leve	E44.1	23	3.27
9	Otitis media aguda	H65.0-H65.1	17	2.42
10	Diabetes mellitus no insulino dependiente (Tipo II)	E11-E14	15	2.13
	Resto de Diagnosticos	Resto de Diagnosticos	57	8.10
	<b>TOTAL</b>		<b>1,171</b>	
	<b>Población municipal (Hombres SSM) 2018:</b>		<b>7,038</b>	