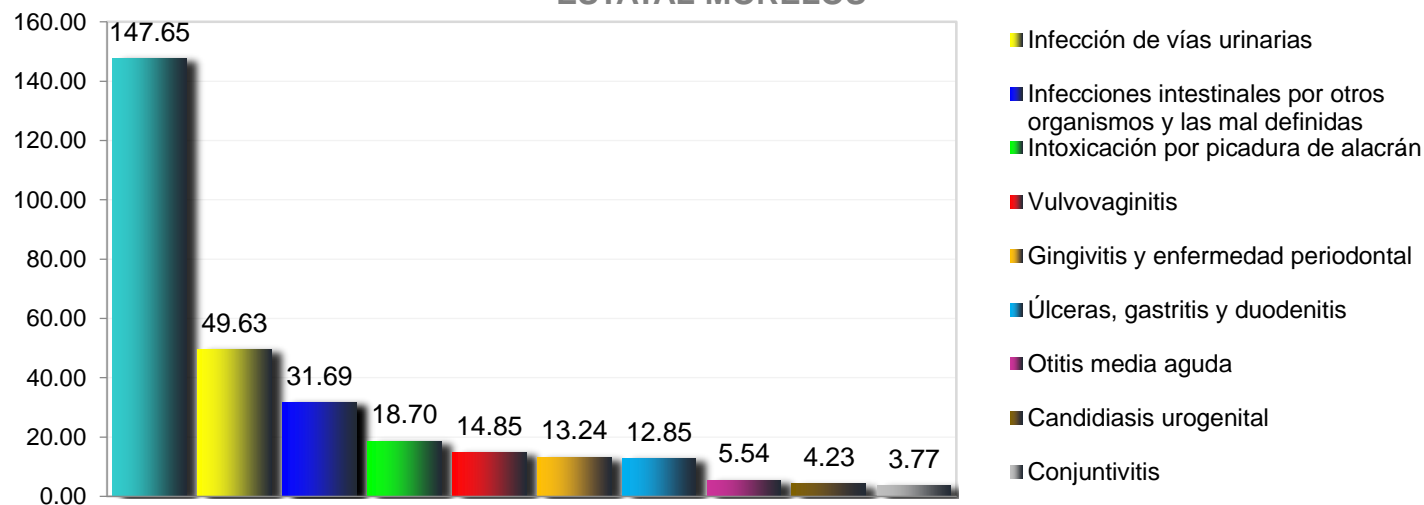


## 2.5 MORBILIDAD 2018

(Sistema Único de Vigilancia Epidemiológica)

### 2.5.3.- Principales Causas de Morbilidad, en Población Mujeres (Estatad, Jurisdicción y Municipio)

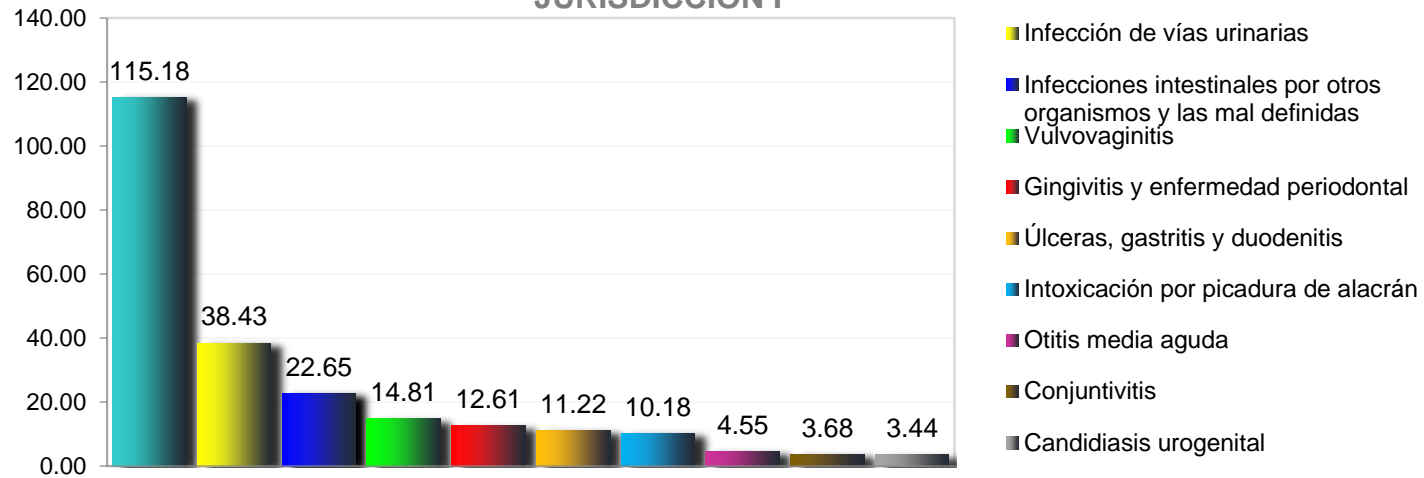
## 10 Principales causas de Morbilidad 2018, en Mujeres (Tasa X 1000 hab.) ESTATAL MORELOS



### Morbilidad 2018 en Hombres del municipio de ESTATAL MORELOS, 2018

No.	PADECIMIENTO	CLAVE CIE10	CASOS	
			NÚM.	TASA *
1	Infecciones respiratorias agudas	J00-J06, J20, J21 excepto J02.0 y J03.0	88,788	147.65
2	Infección de vías urinarias	N30, N34, N39.0	29,846	49.63
3	Infecciones intestinales por otros organismos y las mal definidas	A04, A08-A09 excepto A08.0	19,058	31.69
4	Intoxicación por picadura de alacrán	T63.2, X22	11,245	18.70
5	Vulvovaginitis	N76	8,932	14.85
6	Gingivitis y enfermedad periodontal	K05	7,961	13.24
7	Úlceras, gastritis y duodenitis	K25-K29	7,727	12.85
8	Otitis media aguda	H65.0-H65.1	3,332	5.54
9	Candidiasis urogenital	B37.3-B37.4	2,542	4.23
10	Conjuntivitis	H10	2,264	3.77
	Resto de Diagnosticos	Resto de Diagnosticos	13,219	21.98
	<b>TOTAL</b>		<b>194,914</b>	
	<b>Población municipal (Mujeres SSM) 2018:</b>		<b>601,321</b>	

## 10 Principales causas de Morbilidad 2018, en Mujeres (Tasa X 1000 hab.) JURISDICCIÓN I



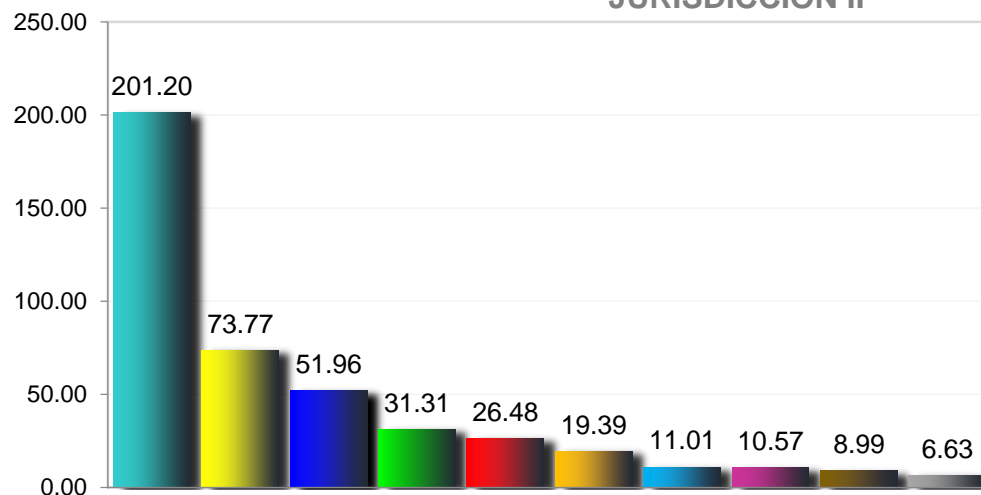
### Morbilidad 2018 en Hombres del municipio de Jurisdicción I Cuernavaca , 2018

No.	PADECIMIENTO	CLAVE CIE10	CASOS	
			NÚM.	TASA *
1	Infecciones respiratorias agudas	J00-J06, J20, J21 excepto J02.0 y J03.0	32,822	115.18
2	Infección de vías urinarias	N30, N34, N39.0	10,950	38.43
3	Infecciones intestinales por otros organismos y las mal definidas	A04, A08-A09 excepto A08.0	6,455	22.65
4	Vulvovaginitis	N76	4,220	14.81
5	Gingivitis y enfermedad periodontal	K05	3,592	12.61
6	Úlceras, gastritis y duodenitis	K25-K29	3,196	11.22
7	Intoxicación por picadura de alacrán	T63.2, X22	2,901	10.18
8	Otitis media aguda	H65.0-H65.1	1,297	4.55
9	Conjuntivitis	H10	1,048	3.68
10	Candidiasis urogenital	B37.3-B37.4	981	3.44
	Resto de Diagnosticos	Resto de Diagnosticos	4,812	16.89
	<b>TOTAL</b>		<b>72,274</b>	
	<b>Población municipal (Mujeres SSM) 2018:</b>		<b>284,964</b>	

Fuente: Sistema Único de Vigilancia Epidemiológica (SUIVE) cierre 2018 del 01 al 31 de diciembre, incluye solo casos SSM.  
Proyección de Población 2018, CONAPO-DGIS. Consultado Abril 2019. \* Tasa por 1,000 habitantes.  
Fecha de consulta: Abril 2019. Fecha de Actualización: Abril 2019.. Elaboró: Departamento de Evaluación

Diagnóstico Estatal de Salud  
D.R. © Servicios de Salud de Morelos 2019, México.

## 10 Principales causas de Morbilidad 2018, en Mujeres (Tasa X 1000 hab.) JURISDICCIÓN II

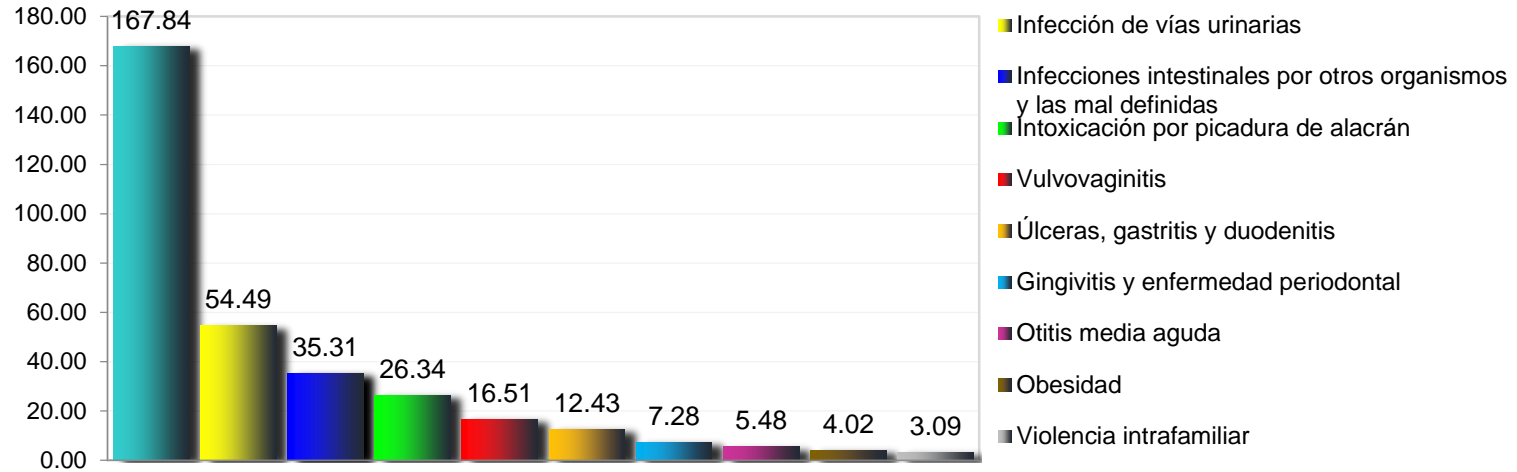


- Infecciones respiratorias agudas
- Infección de vías urinarias
- Infecciones intestinales por otros organismos y las mal definidas
- Gingivitis y enfermedad periodontal
- Intoxicación por picadura de alacrán
- Úlceras, gastritis y duodenitis
- Candidiasis urogenital
- Vulvovaginitis
- Otitis media aguda
- Conjuntivitis

### Morbilidad 2018 en Hombres del municipio de Jurisdicción II Jojutla , 2018

No.	PADECIMIENTO	CLAVE CIE10	CASOS	
			NÚM.	TASA *
1	Infecciones respiratorias agudas	J00-J06, J20, J21 excepto J02.0 y J03.0	17,300	201.20
2	Infección de vías urinarias	N30, N34, N39.0	6,343	73.77
3	Infecciones intestinales por otros organismos y las mal definidas	A04, A08-A09 excepto A08.0	4,468	51.96
4	Gingivitis y enfermedad periodontal	K05	2,692	31.31
5	Intoxicación por picadura de alacrán	T63.2, X22	2,277	26.48
6	Úlceras, gastritis y duodenitis	K25-K29	1,667	19.39
7	Candidiasis urogenital	B37.3-B37.4	947	11.01
8	Vulvovaginitis	N76	909	10.57
9	Otitis media aguda	H65.0-H65.1	773	8.99
10	Conjuntivitis	H10	570	6.63
	Resto de Diagnosticos	Resto de Diagnosticos	2,915	33.90
	<b>TOTAL</b>		<b>40,861</b>	
	<b>Población municipal (Mujeres SSM) 2018:</b>		<b>85,982</b>	

## 10 Principales causas de Morbilidad 2018, en Mujeres (Tasa X 1000 hab.) JURISDICCIÓN III



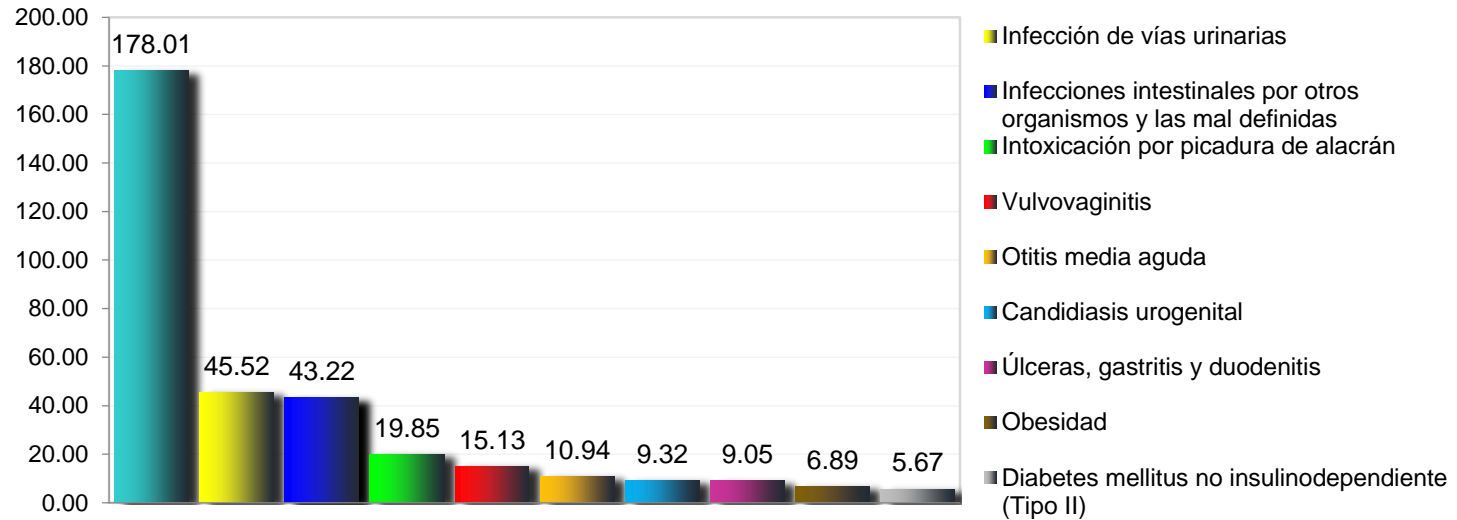
### Morbilidad 2018 en Hombres del municipio de Jurisdicción III Cautla , 2018

No.	PADECIMIENTO	CLAVE CIE10	CASOS	
			NÚM.	TASA *
1	Infecciones respiratorias agudas	J00-J06, J20, J21 excepto J02.0 y J03.0	38,666	167.84
2	Infección de vías urinarias	N30, N34, N39.0	12,553	54.49
3	Infecciones intestinales por otros organismos y las mal definidas	A04, A08-A09 excepto A08.0	8,135	35.31
4	Intoxicación por picadura de alacrán	T63.2, X22	6,067	26.34
5	Vulvovaginitis	N76	3,803	16.51
6	Úlceras, gastritis y duodenitis	K25-K29	2,864	12.43
7	Gingivitis y enfermedad periodontal	K05	1,677	7.28
8	Otitis media aguda	H65.0-H65.1	1,262	5.48
9	Obesidad	E66	926	4.02
10	Violencia intrafamiliar	Y07.0-Y07.2	712	3.09
	Resto de Diagnosticos	Resto de Diagnosticos	5,114	22.20
<b>TOTAL</b>			<b>81,779</b>	
<b>Población municipal (Mujeres SSM) 2018:</b>			<b>230,375</b>	

Fuente: Sistema Único de Vigilancia Epidemiológica (SUIVE) cierre 2018 del 01 al 31 de diciembre, incluye solo casos SSM.  
Proyección de Población 2018, CONAPO-DGIS. Consultado Abril 2019. \* Tasa por 1,000 habitantes.  
Fecha de consulta: Abril 2019. Fecha de Actualización: Abril 2019.. Elaboró: Departamento de Evaluación

Diagnóstico Estatal de Salud  
D.R. © Servicios de Salud de Morelos 2019, México.

## 10 Principales causas de Morbilidad 2018, en Mujeres (Tasa X 1000 hab.) 001 Amacuzac



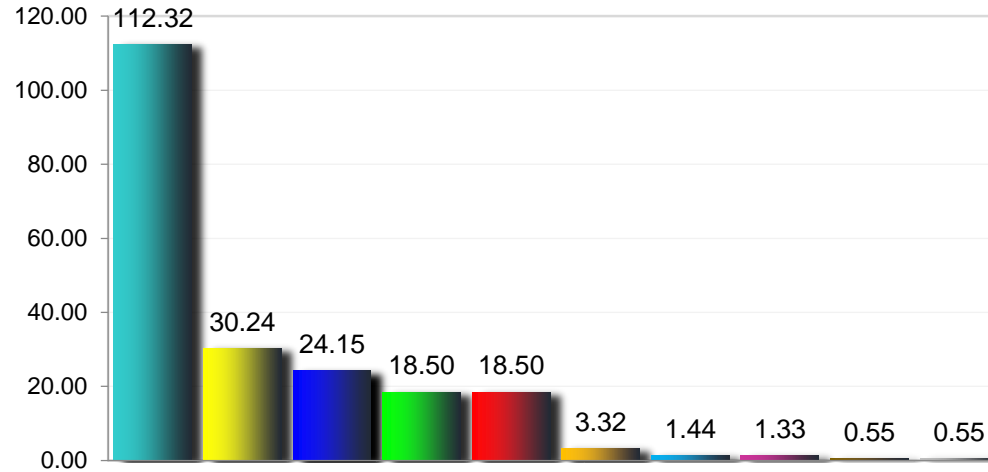
### Morbilidad 2018 en Hombres del municipio de 001 Amacuzac , 2018

No.	PADECIMIENTO	CLAVE CIE10	CASOS	
			NÚM.	TASA *
1	Infecciones respiratorias agudas	J00-J06, J20, J21 excepto J02.0 y J03.0	1,318	178.01
2	Infección de vías urinarias	N30, N34, N39.0	337	45.52
3	Infecciones intestinales por otros organismos y las mal definidas	A04, A08-A09 excepto A08.0	320	43.22
4	Intoxicación por picadura de alacrán	T63.2, X22	147	19.85
5	Vulvovaginitis	N76	112	15.13
6	Otitis media aguda	H65.0-H65.1	81	10.94
7	Candidiasis urogenital	B37.3-B37.4	69	9.32
8	Úlceras, gastritis y duodenitis	K25-K29	67	9.05
9	Obesidad	E66	51	6.89
10	Diabetes mellitus no insulino dependiente (Tipo II)	E11-E14	42	5.67
	Resto de Diagnosticos	Resto de Diagnosticos	157	21.20
	<b>TOTAL</b>		<b>2,701</b>	
	<b>Población municipal (Mujeres SSM) 2018:</b>		<b>7,404</b>	

Fuente: Sistema Único de Vigilancia Epidemiológica (SUIVE) cierre 2018 del 01 al 31 de diciembre, incluye solo casos SSM.  
Proyección de Población 2018, CONAPO-DGIS. Consultado Abril 2019. \* Tasa por 1,000 habitantes.  
Fecha de consulta: Abril 2019. Fecha de Actualización: Abril 2019.. Elaboró: Departamento de Evaluación

Diagnóstico Estatal de Salud  
D.R. © Servicios de Salud de Morelos 2019, México.

## 10 Principales causas de Morbilidad 2018, en Mujeres (Tasa X 1000 hab.) 002 Atlatlahucán



- Infecciones respiratorias agudas
- Infección de vías urinarias
- Vulvovaginitis
- Infecciones intestinales por otros organismos y las mal definidas
- Intoxicación por picadura de alacrán
- Úlceras, gastritis y duodenitis
- Otitis media aguda
- Violencia intrafamiliar
- Hepatitis vírica A
- Conjuntivitis

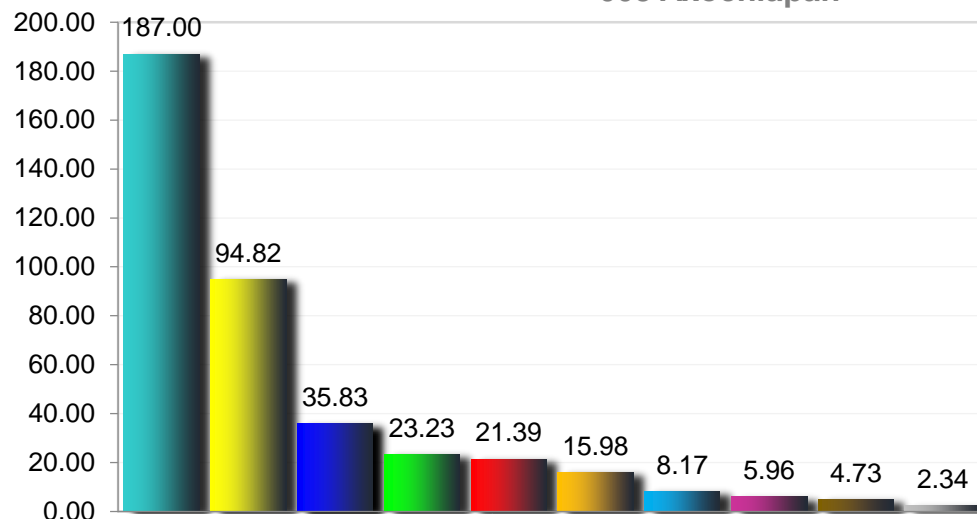
### Morbilidad 2018 en Hombres del municipio de 002 Atlalahuacán , 2018

No.	PADECIMIENTO	CLAVE CIE10	CASOS	
			NÚM.	TASA *
1	Infecciones respiratorias agudas	J00-J06, J20, J21 excepto J02.0 y J03.0	1,014	112.32
2	Infección de vías urinarias	N30, N34, N39.0	273	30.24
3	Vulvovaginitis	N76	218	24.15
4	Infecciones intestinales por otros organismos y las mal definidas	A04, A08-A09 excepto A08.0	167	18.50
5	Intoxicación por picadura de alacrán	T63.2, X22	167	18.50
6	Úlceras, gastritis y duodenitis	K25-K29	30	3.32
7	Otitis media aguda	H65.0-H65.1	13	1.44
8	Violencia intrafamiliar	Y07.0-Y07.2	12	1.33
9	Hepatitis vírica A	B15	5	0.55
10	Conjuntivitis	H10	5	0.55
	Resto de Diagnosticos	Resto de Diagnosticos	26	2.88
<b>TOTAL</b>			<b>1,930</b>	
<b>Población municipal (Mujeres SSM) 2018:</b>			<b>9,028</b>	

Fuente: Sistema Único de Vigilancia Epidemiológica (SUIVE) cierre 2018 del 01 al 31 de diciembre, incluye solo casos SSM.  
Proyección de Población 2018, CONAPO-DGIS. Consultado Abril 2019. \* Tasa por 1,000 habitantes.  
Fecha de consulta: Abril 2019. Fecha de Actualización: Abril 2019.. Elaboró: Departamento de Evaluación

Diagnóstico Estatal de Salud  
D.R. © Servicios de Salud de Morelos 2019, México.

## 10 Principales causas de Morbilidad 2018, en Mujeres (Tasa X 1000 hab.) 003 Axochiapan



- Infecciones respiratorias agudas
- Infección de vías urinarias
- Infecciones intestinales por otros organismos y las mal definidas
- Intoxicación por picadura de alacrán
- Úlceras, gastritis y duodenitis
- Vulvovaginitis
- Depresión
- Otitis media aguda
- Candidiasis urogenital
- Violencia intrafamiliar

### Morbilidad 2018 en Hombres del municipio de 003 Axochiapan , 2018

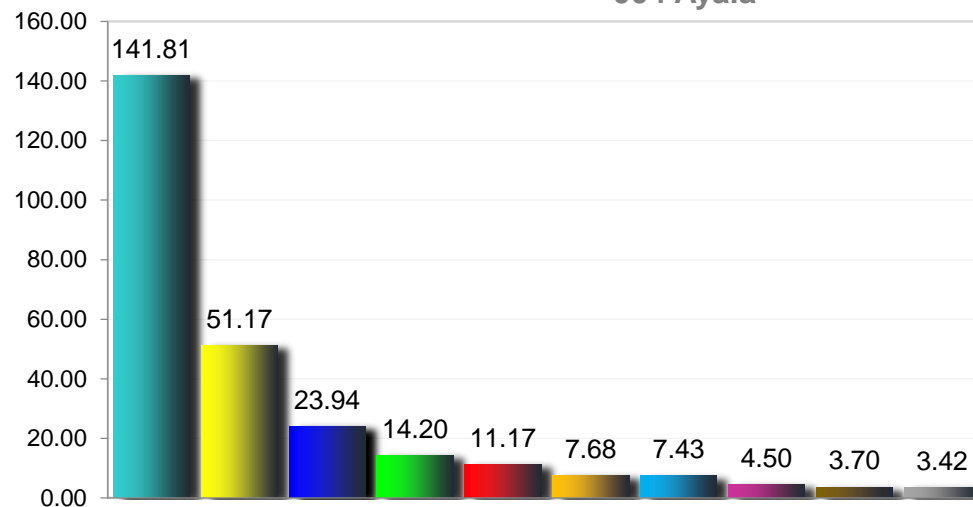
No.	PADECIMIENTO	CLAVE CIE10	CASOS	
			NÚM.	TASA *
1	Infecciones respiratorias agudas	J00-J06, J20, J21 excepto J02.0 y J03.0	3,043	187.00
2	Infección de vías urinarias	N30, N34, N39.0	1,543	94.82
3	Infecciones intestinales por otros organismos y las mal definidas	A04, A08-A09 excepto A08.0	583	35.83
4	Intoxicación por picadura de alacrán	T63.2, X22	378	23.23
5	Úlceras, gastritis y duodenitis	K25-K29	348	21.39
6	Vulvovaginitis	N76	260	15.98
7	Depresión	F32	133	8.17
8	Otitis media aguda	H65.0-H65.1	97	5.96
9	Candidiasis urogenital	B37.3-B37.4	77	4.73
10	Violencia intrafamiliar	Y07.0-Y07.2	38	2.34
	Resto de Diagnosticos	Resto de Diagnosticos	435	26.73
<b>TOTAL</b>			<b>6,935</b>	
<b>Población municipal (Mujeres SSM) 2018:</b>			<b>16,273</b>	

Fuente: Sistema Único de Vigilancia Epidemiológica (SUIVE) cierre 2018 del 01 al 31 de diciembre, incluye solo casos SSM.  
Proyección de Población 2018, CONAPO-DGIS. Consultado Abril 2019. \* Tasa por 1,000 habitantes.  
Fecha de consulta: Abril 2019. Fecha de Actualización: Abril 2019.. Elaboró: Departamento de Evaluación

Diagnóstico Estatal de Salud  
D.R. © Servicios de Salud de Morelos 2019, México.



## 10 Principales causas de Morbilidad 2018, en Mujeres (Tasa X 1000 hab.) 004 Ayala



- Infecciones respiratorias agudas
- Infección de vías urinarias
- Infecciones intestinales por otros organismos y las mal definidas
- Vulvovaginitis
- Intoxicación por picadura de alacrán
- Gingivitis y enfermedad periodontal
- Úlceras, gastritis y duodenitis
- Otitis media aguda
- Obesidad
- Violencia intrafamiliar

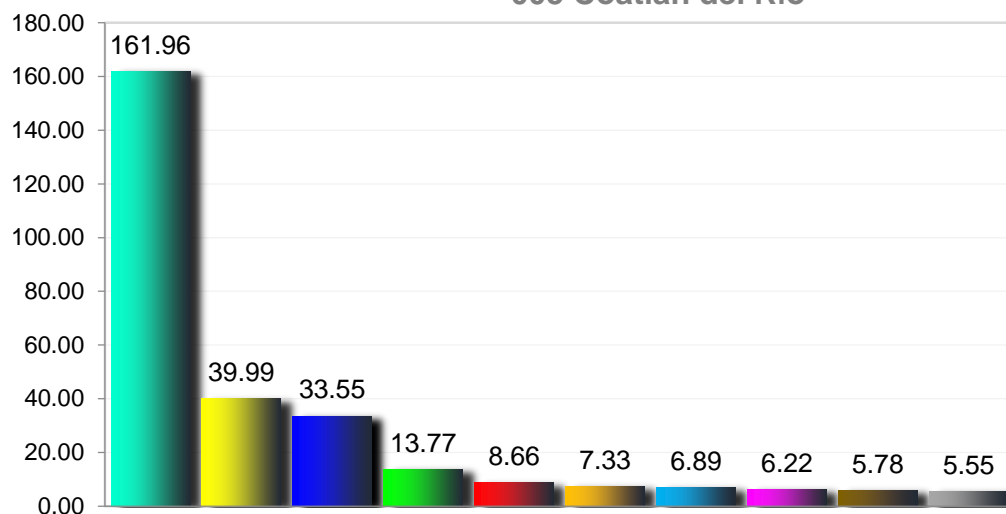
### Morbilidad 2018 en Hombres del municipio de 004 Ayala , 2018

No.	PADECIMIENTO	CLAVE CIE10	CASOS	
			NÚM.	TASA *
1	Infecciones respiratorias agudas	J00-J06, J20, J21 excepto J02.0 y J03.0	4,063	141.81
2	Infección de vías urinarias	N30, N34, N39.0	1,466	51.17
3	Infecciones intestinales por otros organismos y las mal definidas	A04, A08-A09 excepto A08.0	686	23.94
4	Vulvovaginitis	N76	407	14.20
5	Intoxicación por picadura de alacrán	T63.2, X22	320	11.17
6	Gingivitis y enfermedad periodontal	K05	220	7.68
7	Úlceras, gastritis y duodenitis	K25-K29	213	7.43
8	Otitis media aguda	H65.0-H65.1	129	4.50
9	Obesidad	E66	106	3.70
10	Violencia intrafamiliar	Y07.0-Y07.2	98	3.42
	Resto de Diagnosticos	Resto de Diagnosticos	415	14.48
	<b>TOTAL</b>		<b>8,123</b>	
	<b>Población municipal (Mujeres SSM) 2018:</b>		<b>28,652</b>	

Fuente: Sistema Único de Vigilancia Epidemiológica (SUIVE) cierre 2018 del 01 al 31 de diciembre, incluye solo casos SSM.  
Proyección de Población 2018, CONAPO-DGIS. Consultado Abril 2019. \* Tasa por 1,000 habitantes.  
Fecha de consulta: Abril 2019. Fecha de Actualización: Abril 2019.. Elaboró: Departamento de Evaluación

Diagnóstico Estatal de Salud  
D.R. © Servicios de Salud de Morelos 2019, México.

## 10 Principales causas de Morbilidad 2018, en Mujeres (Tasa X 1000 hab.) 005 Coatlán del Río



- Infecciones respiratorias agudas
- Infección de vías urinarias
- Infecciones intestinales por otros organismos y las mal definidas
- Vulvovaginitis
- Intoxicación por picadura de alacrán
- Otitis media aguda
- Úlceras, gastritis y duodenitis
- Candidiasis urogenital
- Diabetes mellitus no insulínica (Tipo II)
- Hipertensión arterial

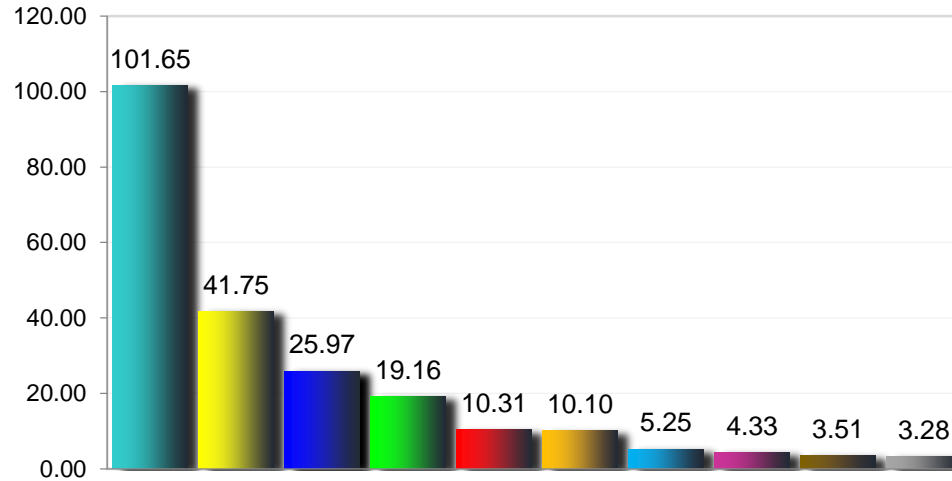
### Morbilidad 2018 en Hombres del municipio de 005 Coatlán del Río, 2018

No.	PADECIMIENTO	CLAVE CIE10	CASOS	
			NÚM.	TASA *
1	Infecciones respiratorias agudas	J00-J06, J20, J21 excepto J02.0 y J03.0	729	161.96
2	Infección de vías urinarias	N30, N34, N39.0	180	39.99
3	Infecciones intestinales por otros organismos y las mal definidas	A04, A08-A09 excepto A08.0	151	33.55
4	Vulvovaginitis	N76	62	13.77
5	Intoxicación por picadura de alacrán	T63.2, X22	39	8.66
6	Otitis media aguda	H65.0-H65.1	33	7.33
7	Úlceras, gastritis y duodenitis	K25-K29	31	6.89
8	Candidiasis urogenital	B37.3-B37.4	28	6.22
9	Diabetes mellitus no insulínica (Tipo II)	E11-E14	26	5.78
10	Hipertensión arterial	I10-I15	25	5.55
	Resto de Diagnosticos	Resto de Diagnosticos	78	17.33
<b>TOTAL</b>			<b>1,382</b>	
<b>Población municipal (Mujeres SSM) 2018:</b>			<b>4,501</b>	

Fuente: Sistema Único de Vigilancia Epidemiológica (SUIVE) cierre 2018 del 01 al 31 de diciembre, incluye solo casos SSM.  
Proyección de Población 2018, CONAPO-DGIS. Consultado Abril 2019. \* Tasa por 1,000 habitantes.  
Fecha de consulta: Abril 2019. Fecha de Actualización: Abril 2019.. Elaboró: Departamento de Evaluación

Diagnóstico Estatal de Salud  
D.R. © Servicios de Salud de Morelos 2019, México.

## 10 Principales causas de Morbilidad 2018, en Mujeres (Tasa X 1000 hab.) 006 Cuautla

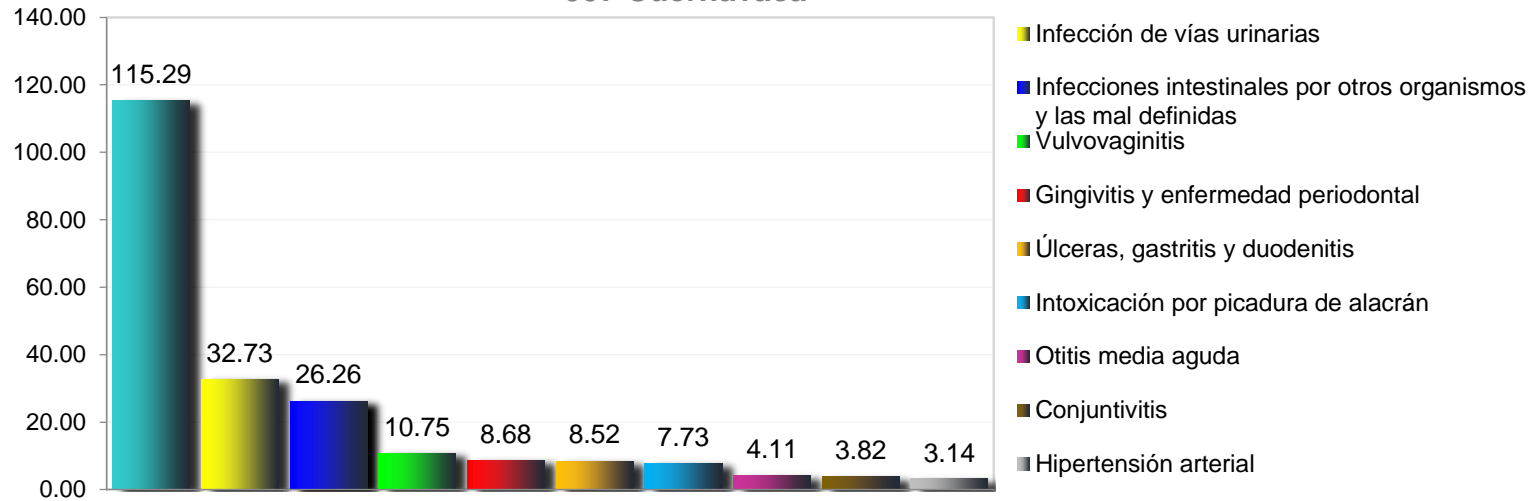


- Infecciones respiratorias agudas
- Infección de vías urinarias
- Intoxicación por picadura de alacrán
- Infecciones intestinales por otros organismos y las mal definidas
- Vulvovaginitis
- Úlceras, gastritis y duodenitis
- Otitis media aguda
- Obesidad
- Violencia intrafamiliar
- Gingivitis y enfermedad periodontal

### Morbilidad 2018 en Hombres del municipio de 006 Cuautla , 2018

No.	PADECIMIENTO	CLAVE CIE10	CASOS	
			NÚM.	TASA *
1	Infecciones respiratorias agudas	J00-J06, J20, J21 excepto J02.0 y J03.0	4,901	101.65
2	Infección de vías urinarias	N30, N34, N39.0	2,013	41.75
3	Intoxicación por picadura de alacrán	T63.2, X22	1,252	25.97
4	Infecciones intestinales por otros organismos y las mal definidas	A04, A08-A09 excepto A08.0	924	19.16
5	Vulvovaginitis	N76	497	10.31
6	Úlceras, gastritis y duodenitis	K25-K29	487	10.10
7	Otitis media aguda	H65.0-H65.1	253	5.25
8	Obesidad	E66	209	4.33
9	Violencia intrafamiliar	Y07.0-Y07.2	169	3.51
10	Gingivitis y enfermedad periodontal	K05	158	3.28
	Resto de Diagnosticos	Resto de Diagnosticos	890	18.46
	<b>TOTAL</b>		<b>11,753</b>	
	<b>Población municipal (Mujeres SSM) 2018:</b>		<b>48,213</b>	

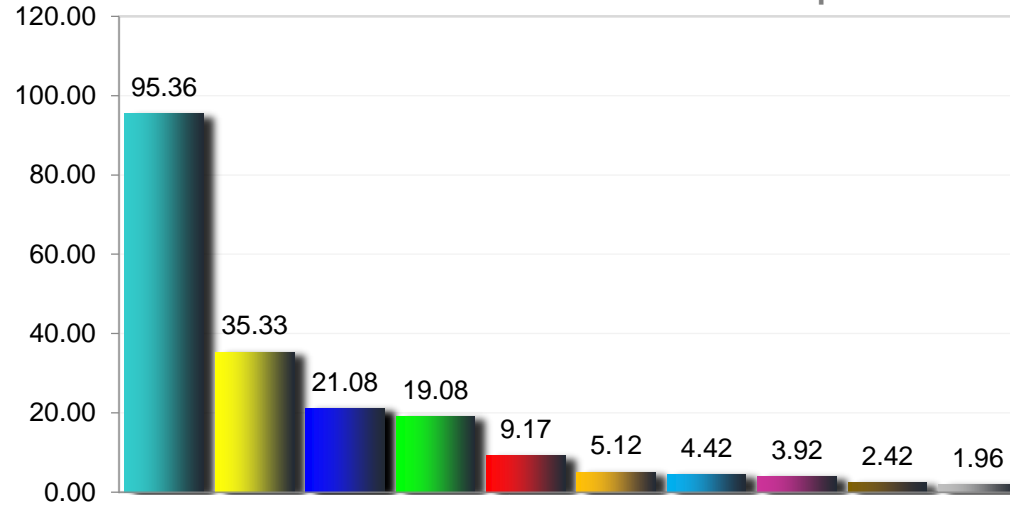
## 10 Principales causas de Morbilidad 2018, en Mujeres (Tasa X 1000 hab.) 007 Cuernavaca



### Morbilidad 2018 en Hombres del municipio de 007 Cuernavaca , 2018

No.	PADECIMIENTO	CLAVE CIE10	CASOS	
			NÚM.	TASA *
1	Infecciones respiratorias agudas	J00-J06, J20, J21 excepto J02.0 y J03.0	11,286	115.29
2	Infección de vías urinarias	N30, N34, N39.0	3,204	32.73
3	Infecciones intestinales por otros organismos y las mal definidas	A04, A08-A09 excepto A08.0	2,571	26.26
4	Vulvovaginitis	N76	1,052	10.75
5	Gingivitis y enfermedad periodontal	K05	850	8.68
6	Úlceras, gastritis y duodenitis	K25-K29	834	8.52
7	Intoxicación por picadura de alacrán	T63.2, X22	757	7.73
8	Otitis media aguda	H65.0-H65.1	402	4.11
9	Conjuntivitis	H10	374	3.82
10	Hipertensión arterial	I10-I15	307	3.14
	Resto de Diagnosticos	Resto de Diagnosticos	1,896	19.37
	<b>TOTAL</b>		<b>23,533</b>	
	<b>Población municipal (Mujeres SSM) 2018:</b>		<b>97,889</b>	

## 10 Principales causas de Morbilidad 2018, en Mujeres (Tasa X 1000 hab.) 008 Emiliano Zapata



- Infecciones respiratorias agudas
- Infección de vías urinarias
- Infecciones intestinales por otros organismos y las mal definidas
- Vulvovaginitis
- Úlceras, gastritis y duodenitis
- Candidiasis urogenital
- Gingivitis y enfermedad periodontal
- Otitis media aguda
- Conjuntivitis
- Diabetes mellitus no insulino dependiente (Tipo II)

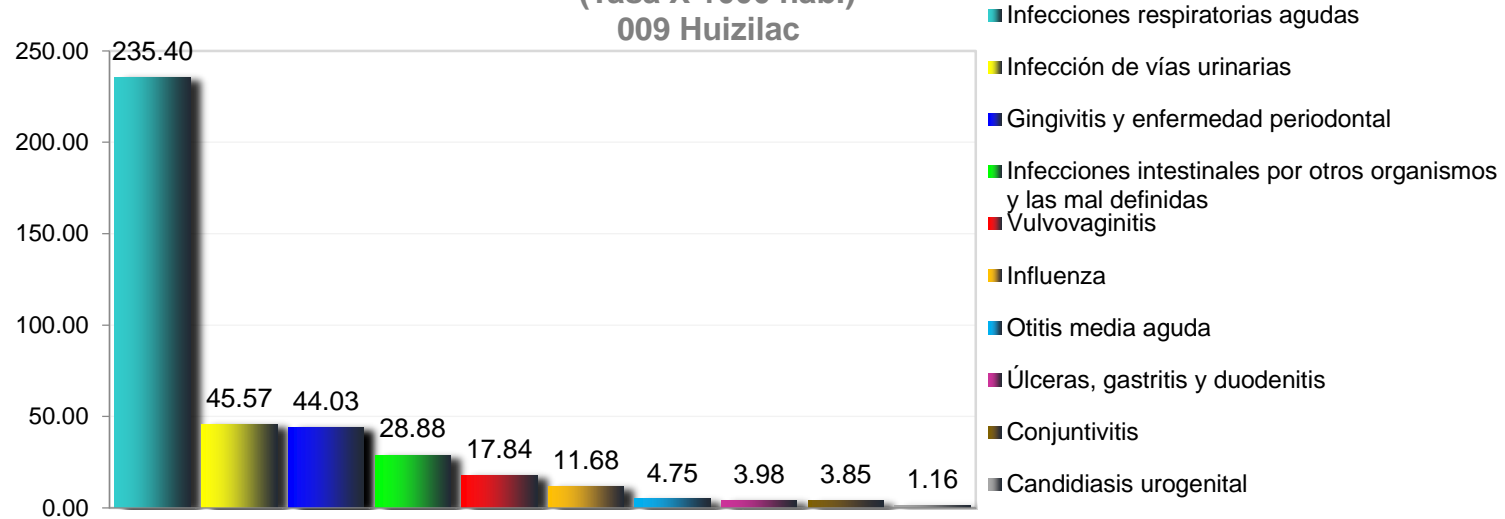
### Morbilidad 2018 en Hombres del municipio de 008 Emiliano Zapata , 2018

No.	PADECIMIENTO	CLAVE CIE10	CASOS	
			NÚM.	TASA *
1	Infecciones respiratorias agudas	J00-J06, J20, J21 excepto J02.0 y J03.0	2,289	95.36
2	Infección de vías urinarias	N30, N34, N39.0	848	35.33
3	Infecciones intestinales por otros organismos y las mal definidas	A04, A08-A09 excepto A08.0	506	21.08
4	Vulvovaginitis	N76	458	19.08
5	Úlceras, gastritis y duodenitis	K25-K29	220	9.17
6	Candidiasis urogenital	B37.3-B37.4	123	5.12
7	Gingivitis y enfermedad periodontal	K05	106	4.42
8	Otitis media aguda	H65.0-H65.1	94	3.92
9	Conjuntivitis	H10	58	2.42
10	Diabetes mellitus no insulino dependiente (Tipo II)	E11-E14	47	1.96
	Resto de Diagnosticos	Resto de Diagnosticos	267	11.12
	<b>TOTAL</b>		<b>5,016</b>	
<b>Población municipal (Mujeres SSM) 2018:</b>			<b>24,003</b>	

Fuente: Sistema Único de Vigilancia Epidemiológica (SUIVE) cierre 2018 del 01 al 31 de diciembre, incluye solo casos SSM.  
Proyección de Población 2018, CONAPO-DGIS. Consultado Abril 2019. \* Tasa por 1,000 habitantes.  
Fecha de consulta: Abril 2019. Fecha de Actualización: Abril 2019.. Elaboró: Departamento de Evaluación

Diagnóstico Estatal de Salud  
D.R. © Servicios de Salud de Morelos 2019, México.

## 10 Principales causas de Morbilidad 2018, en Mujeres (Tasa X 1000 hab.) 009 Huizilac



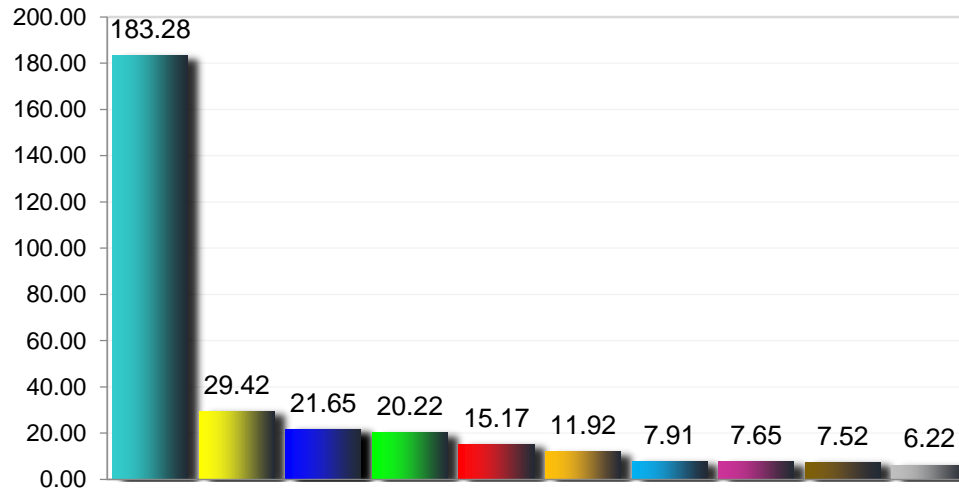
### Morbilidad 2018 en Hombres del municipio de 009 Huizilac , 2018

No.	PADECIMIENTO	CLAVE CIE10	CASOS	
			NÚM.	TASA *
1	Infecciones respiratorias agudas	J00-J06, J20, J21 excepto J02.0 y J03.0	1,834	235.40
2	Infección de vías urinarias	N30, N34, N39.0	355	45.57
3	Gingivitis y enfermedad periodontal	K05	343	44.03
4	Infecciones intestinales por otros organismos y las mal definidas	A04, A08-A09 excepto A08.0	225	28.88
5	Vulvovaginitis	N76	139	17.84
6	Influenza	J09-J11	91	11.68
7	Otitis media aguda	H65.0-H65.1	37	4.75
8	Úlceras, gastritis y duodenitis	K25-K29	31	3.98
9	Conjuntivitis	H10	30	3.85
10	Candidiasis urogenital	B37.3-B37.4	9	1.16
	Resto de Diagnosticos	Resto de Diagnosticos	41	5.26
	<b>TOTAL</b>		<b>3,135</b>	
	<b>Población municipal (Mujeres SSM) 2018:</b>		<b>7,791</b>	

Fuente: Sistema Único de Vigilancia Epidemiológica (SUIVE) cierre 2018 del 01 al 31 de diciembre, incluye solo casos SSM.  
Proyección de Población 2018, CONAPO-DGIS. Consultado Abril 2019. \* Tasa por 1,000 habitantes.  
Fecha de consulta: Abril 2019. Fecha de Actualización: Abril 2019.. Elaboró: Departamento de Evaluación

Diagnóstico Estatal de Salud  
D.R. © Servicios de Salud de Morelos 2019, México.

## 10 Principales causas de Morbilidad 2018, en Mujeres (Tasa X 1000 hab.) 010 Jantetelco



- Infecciones respiratorias agudas
- Infección de vías urinarias
- Infecciones intestinales por otros organismos y las mal definidas
- Vulvovaginitis
- Gingivitis y enfermedad periodontal
- Úlceras, gastritis y duodenitis
- Otitis media aguda
- Obesidad
- Hipertensión arterial
- Diabetes mellitus no insulino dependiente (Tipo II)

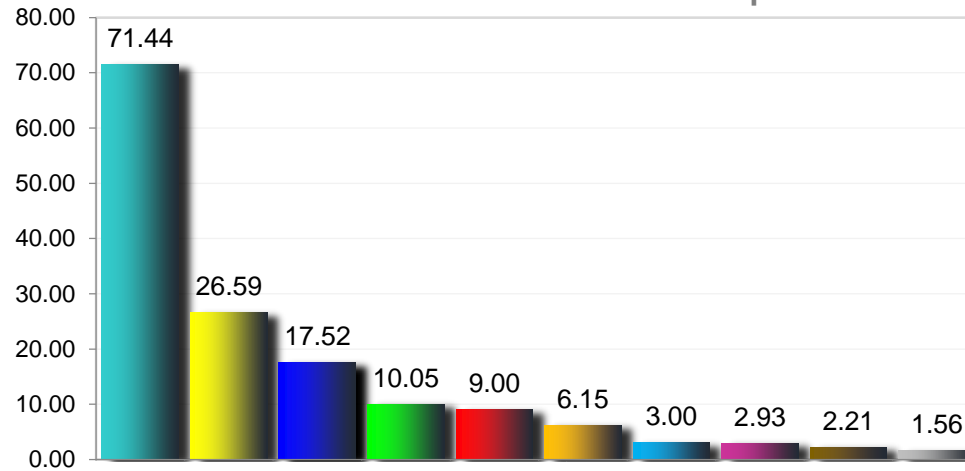
### Morbilidad 2018 en Hombres del municipio de 010 Jantetelco , 2018

No.	PADECIMIENTO	CLAVE CIE10	CASOS	
			NÚM.	TASA *
1	Infecciones respiratorias agudas	J00-J06, J20, J21 excepto J02.0 y J03.0	1,414	183.28
2	Infección de vías urinarias	N30, N34, N39.0	227	29.42
3	Infecciones intestinales por otros organismos y las mal definidas	A04, A08-A09 excepto A08.0	167	21.65
4	Vulvovaginitis	N76	156	20.22
5	Gingivitis y enfermedad periodontal	K05	117	15.17
6	Úlceras, gastritis y duodenitis	K25-K29	92	11.92
7	Otitis media aguda	H65.0-H65.1	61	7.91
8	Obesidad	E66	59	7.65
9	Hipertensión arterial	I10-I15	58	7.52
10	Diabetes mellitus no insulino dependiente (Tipo II)	E11-E14	48	6.22
	Resto de Diagnosticos	Resto de Diagnosticos	147	19.05
	<b>TOTAL</b>		<b>2,546</b>	
	<b>Población municipal (Mujeres SSM) 2018:</b>		<b>7,715</b>	

Fuente: Sistema Único de Vigilancia Epidemiológica (SUIVE) cierre 2018 del 01 al 31 de diciembre, incluye solo casos SSM.  
Proyección de Población 2018, CONAPO-DGIS. Consultado Abril 2019. \* Tasa por 1,000 habitantes.  
Fecha de consulta: Abril 2019. Fecha de Actualización: Abril 2019.. Elaboró: Departamento de Evaluación

Diagnóstico Estatal de Salud  
D.R. © Servicios de Salud de Morelos 2019, México.

## 10 Principales causas de Morbilidad 2018, en Mujeres (Tasa X 1000 hab.) 011 Jiutepec



- Infecciones respiratorias agudas
- Infección de vías urinarias
- Gingivitis y enfermedad periodontal
- Infecciones intestinales por otros organismos y las mal definidas
- Vulvovaginitis
- Úlceras, gastritis y duodenitis
- Otitis media aguda
- Candidiasis urogenital
- Conjuntivitis
- Intoxicación por picadura de alacrán

### Morbilidad 2018 en Hombres del municipio de 011 Jiutepec , 2018

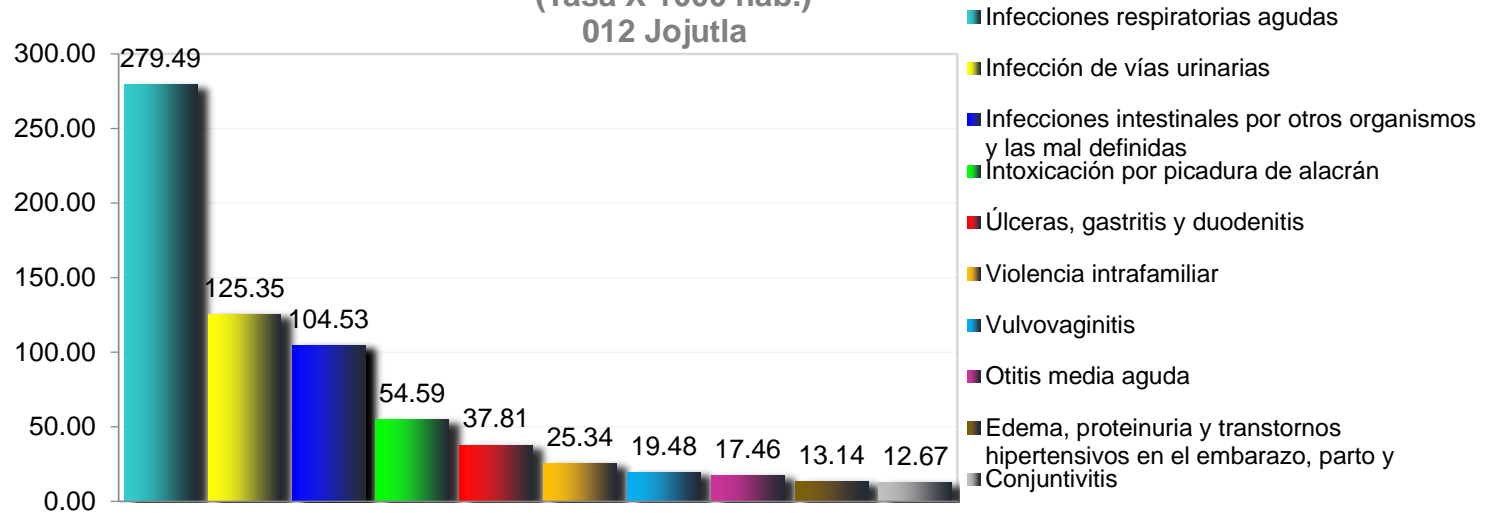
No.	PADECIMIENTO	CLAVE CIE10	CASOS	
			NÚM.	TASA *
1	Infecciones respiratorias agudas	J00-J06, J20, J21 excepto J02.0 y J03.0	3,883	71.44
2	Infección de vías urinarias	N30, N34, N39.0	1,445	26.59
3	Gingivitis y enfermedad periodontal	K05	952	17.52
4	Infecciones intestinales por otros organismos y las mal definidas	A04, A08-A09 excepto A08.0	546	10.05
5	Vulvovaginitis	N76	489	9.00
6	Úlceras, gastritis y duodenitis	K25-K29	334	6.15
7	Otitis media aguda	H65.0-H65.1	163	3.00
8	Candidiasis urogenital	B37.3-B37.4	159	2.93
9	Conjuntivitis	H10	120	2.21
10	Intoxicación por picadura de alacrán	T63.2, X22	85	1.56
	Resto de Diagnosticos	Resto de Diagnosticos	507	9.33
<b>TOTAL</b>			<b>8,683</b>	
<b>Población municipal (Mujeres SSM) 2018:</b>			<b>54,351</b>	

Fuente: Sistema Único de Vigilancia Epidemiológica (SUIVE) cierre 2018 del 01 al 31 de diciembre, incluye solo casos SSM.  
Proyección de Población 2018, CONAPO-DGIS. Consultado Abril 2019. \* Tasa por 1,000 habitantes.  
Fecha de consulta: Abril 2019. Fecha de Actualización: Abril 2019.. Elaboró: Departamento de Evaluación

Diagnóstico Estatal de Salud  
D.R. © Servicios de Salud de Morelos 2019, México.



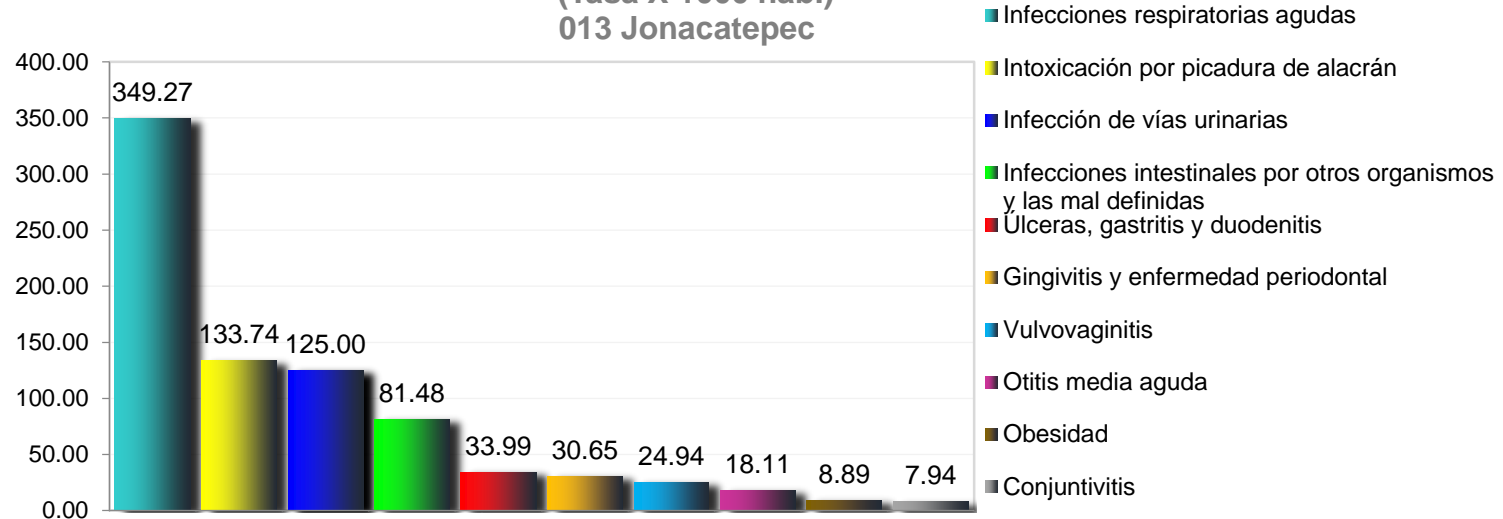
## 10 Principales causas de Morbilidad 2018, en Mujeres (Tasa X 1000 hab.) 012 Jojutla



### Morbilidad 2018 en Hombres del municipio de 012 Jojutla , 2018

No.	PADECIMIENTO	CLAVE CIE10	CASOS	
			NÚM.	TASA *
1	Infecciones respiratorias agudas	J00-J06, J20, J21 excepto J02.0 y J03.0	4,147	279.49
2	Infección de vías urinarias	N30, N34, N39.0	1,860	125.35
3	Infecciones intestinales por otros organismos y las mal definidas	A04, A08-A09 excepto A08.0	1,551	104.53
4	Intoxicación por picadura de alacrán	T63.2, X22	810	54.59
5	Úlceras, gastritis y duodenitis	K25-K29	561	37.81
6	Violencia intrafamiliar	Y07.0-Y07.2	376	25.34
7	Vulvovaginitis	N76	289	19.48
8	Otitis media aguda	H65.0-H65.1	259	17.46
9	Edema, proteinuria y trastornos hipertensivos en el embarazo, parto y	O10-O16	195	13.14
10	Conjuntivitis	H10	188	12.67
	Resto de Diagnosticos	Resto de Diagnosticos	1,061	71.51
	<b>TOTAL</b>		<b>11,297</b>	
	<b>Población municipal (Mujeres SSM) 2018:</b>		<b>14,838</b>	

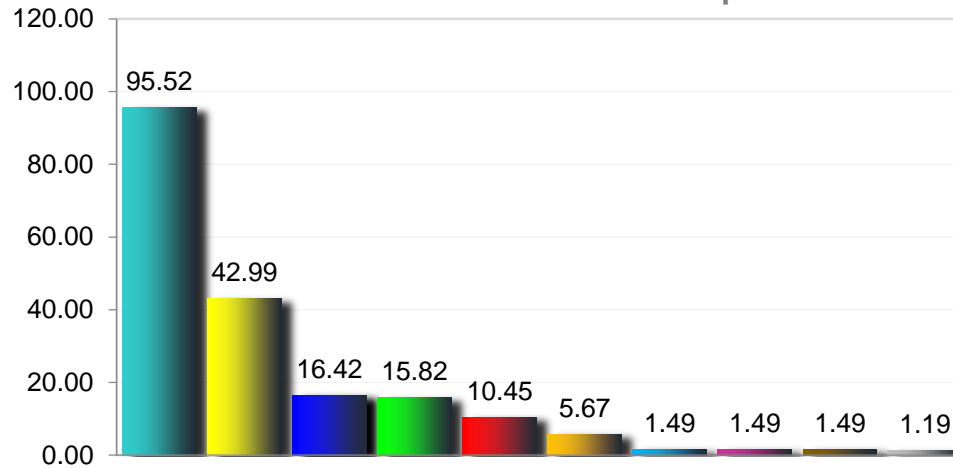
## 10 Principales causas de Morbilidad 2018, en Mujeres (Tasa X 1000 hab.) 013 Jonacatepec



### Morbilidad 2018 en Hombres del municipio de 013 Jonacatepec , 2018

No.	PADECIMIENTO	CLAVE CIE10	CASOS	
			NÚM.	TASA *
1	Infecciones respiratorias agudas	J00-J06, J20, J21 excepto J02.0 y J03.0	2,199	349.27
2	Intoxicación por picadura de alacrán	T63.2, X22	842	133.74
3	Infección de vías urinarias	N30, N34, N39.0	787	125.00
4	Infecciones intestinales por otros organismos y las mal definidas	A04, A08-A09 excepto A08.0	513	81.48
5	Úlceras, gastritis y duodenitis	K25-K29	214	33.99
6	Gingivitis y enfermedad periodontal	K05	193	30.65
7	Vulvovaginitis	N76	157	24.94
8	Otitis media aguda	H65.0-H65.1	114	18.11
9	Obesidad	E66	56	8.89
10	Conjuntivitis	H10	50	7.94
	Resto de Diagnosticos	Resto de Diagnosticos	204	32.40
	<b>TOTAL</b>		<b>5,329</b>	
	<b>Población municipal (Mujeres SSM) 2018:</b>		<b>6,296</b>	

## 10 Principales causas de Morbilidad 2018, en Mujeres (Tasa X 1000 hab.) 014 Mazatepec

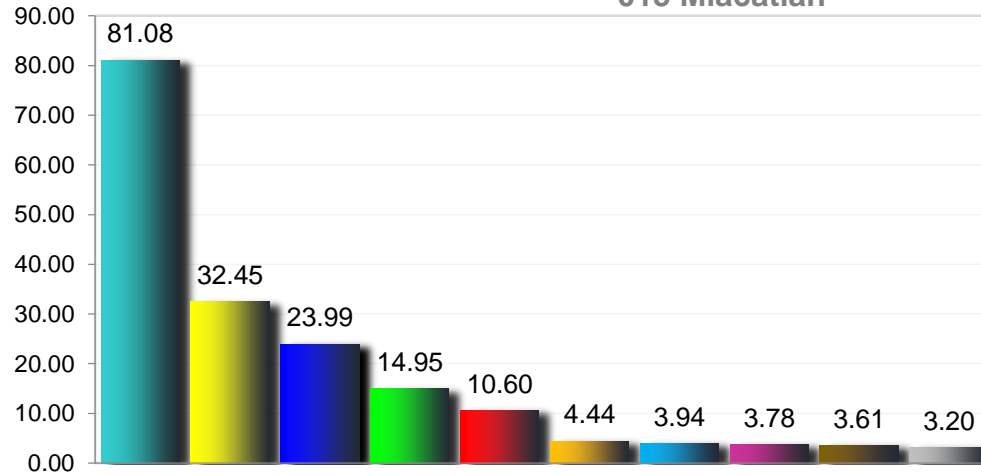


- Infecciones respiratorias agudas
- Infección de vías urinarias
- Vulvovaginitis
- Infecciones intestinales por otros organismos y las mal definidas
- Candidiasis urogenital
- Úlceras, gastritis y duodenitis
- Amebiasis intestinal
- Dengue no grave
- Otitis media aguda
- Conjuntivitis

### Morbilidad 2018 en Hombres del municipio de 014 Mazatepec , 2018

No.	PADECIMIENTO	CLAVE CIE10	CASOS	
			NÚM.	TASA *
1	Infecciones respiratorias agudas	J00-J06, J20, J21 excepto J02.0 y J03.0	320	95.52
2	Infección de vías urinarias	N30, N34, N39.0	144	42.99
3	Vulvovaginitis	N76	55	16.42
4	Infecciones intestinales por otros organismos y las mal definidas	A04, A08-A09 excepto A08.0	53	15.82
5	Candidiasis urogenital	B37.3-B37.4	35	10.45
6	Úlceras, gastritis y duodenitis	K25-K29	19	5.67
7	Amebiasis intestinal	A06.0-A06.3, A06.9	5	1.49
8	Dengue no grave	A90	5	1.49
9	Otitis media aguda	H65.0-H65.1	5	1.49
10	Conjuntivitis	H10	4	1.19
	Resto de Diagnosticos	Resto de Diagnosticos	16	4.78
	<b>TOTAL</b>		<b>661</b>	
<b>Población municipal (Mujeres SSM) 2018:</b>			<b>3,350</b>	

## 10 Principales causas de Morbilidad 2018, en Mujeres (Tasa X 1000 hab.) 015 Miacatlán

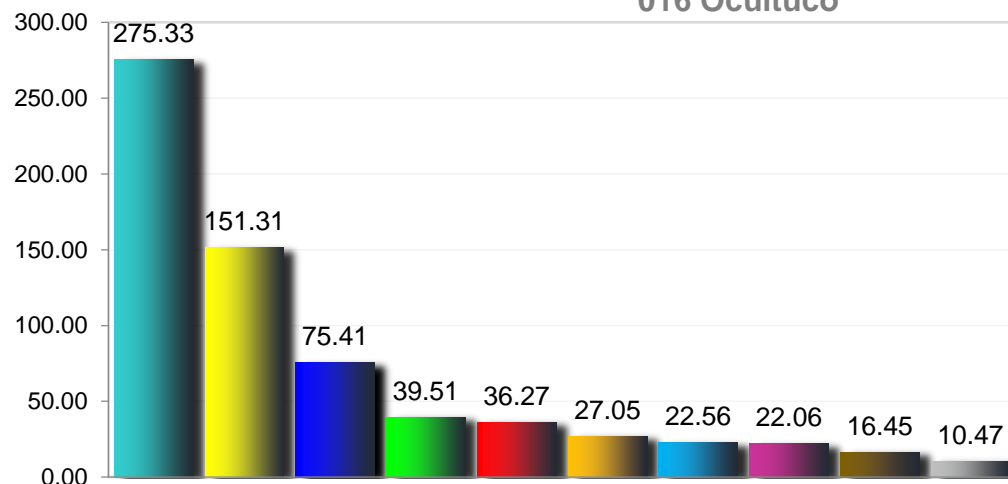


- Infecciones respiratorias agudas
- Gingivitis y enfermedad periodontal
- Infección de vías urinarias
- Infecciones intestinales por otros organismos y las mal definidas
- Vulvovaginitis
- Intoxicación por picadura de alacrán
- Diabetes mellitus no insulino dependiente (Tipo II)
- Úlceras, gastritis y duodenitis
- Otitis media aguda
- Candidiasis urogenital

### Morbilidad 2018 en Hombres del municipio de 015 Miacatlán, 2018

No.	PADECIMIENTO	CLAVE CIE10	CASOS	
			NÚM.	TASA *
1	Infecciones respiratorias agudas	J00-J06, J20, J21 excepto J02.0 y J03.0	987	81.08
2	Gingivitis y enfermedad periodontal	K05	395	32.45
3	Infección de vías urinarias	N30, N34, N39.0	292	23.99
4	Infecciones intestinales por otros organismos y las mal definidas	A04, A08-A09 excepto A08.0	182	14.95
5	Vulvovaginitis	N76	129	10.60
6	Intoxicación por picadura de alacrán	T63.2, X22	54	4.44
7	Diabetes mellitus no insulino dependiente (Tipo II)	E11-E14	48	3.94
8	Úlceras, gastritis y duodenitis	K25-K29	46	3.78
9	Otitis media aguda	H65.0-H65.1	44	3.61
10	Candidiasis urogenital	B37.3-B37.4	39	3.20
	Resto de Diagnosticos	Resto de Diagnosticos	101	8.30
<b>TOTAL</b>			<b>2,317</b>	
<b>Población municipal (Mujeres SSM) 2018:</b>			<b>12,173</b>	

## 10 Principales causas de Morbilidad 2018, en Mujeres (Tasa X 1000 hab.) 016 Ocuituco

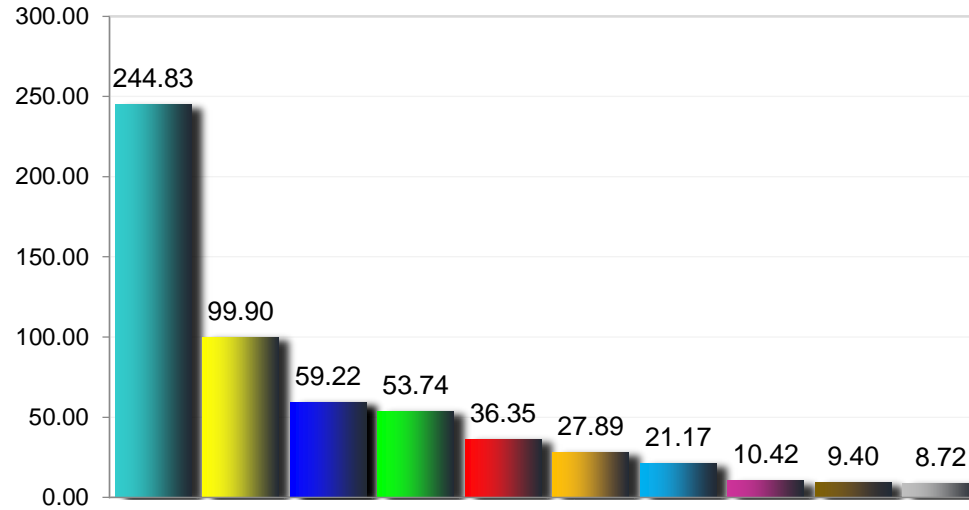


- Infecciones respiratorias agudas
- Infección de vías urinarias
- Infecciones intestinales por otros organismos y las mal definidas
- Vulvovaginitis
- Gingivitis y enfermedad periodontal
- Intoxicación por picadura de alacrán
- Úlceras, gastritis y duodenitis
- Depresión
- Obesidad
- Otitis media aguda

### Morbilidad 2018 en Hombres del municipio de 016 Ocuituco , 2018

No.	PADECIMIENTO	CLAVE CIE10	CASOS	
			NÚM.	TASA *
1	Infecciones respiratorias agudas	J00-J06, J20, J21 excepto J02.0 y J03.0	2,209	275.33
2	Infección de vías urinarias	N30, N34, N39.0	1,214	151.31
3	Infecciones intestinales por otros organismos y las mal definidas	A04, A08-A09 excepto A08.0	605	75.41
4	Vulvovaginitis	N76	317	39.51
5	Gingivitis y enfermedad periodontal	K05	291	36.27
6	Intoxicación por picadura de alacrán	T63.2, X22	217	27.05
7	Úlceras, gastritis y duodenitis	K25-K29	181	22.56
8	Depresión	F32	177	22.06
9	Obesidad	E66	132	16.45
10	Otitis media aguda	H65.0-H65.1	84	10.47
	Resto de Diagnosticos	Resto de Diagnosticos	248	30.91
<b>TOTAL</b>			<b>5,675</b>	
<b>Población municipal (Mujeres SSM) 2018:</b>			<b>8,023</b>	

## 10 Principales causas de Morbilidad 2018, en Mujeres (Tasa X 1000 hab.) 017 Puente de Ixtla

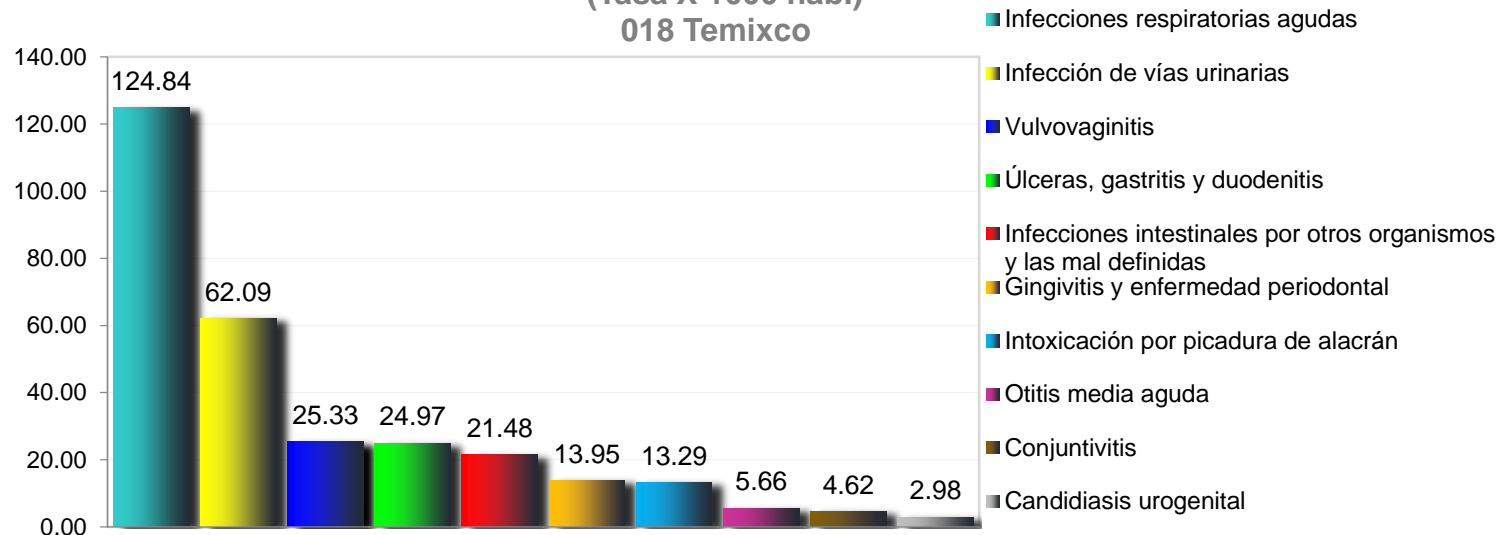


- Infecciones respiratorias agudas
- Infección de vías urinarias
- Infecciones intestinales por otros organismos y las mal definidas
- Gingivitis y enfermedad periodontal
- Intoxicación por picadura de alacrán
- Úlceras, gastritis y duodenitis
- Candidiasis urogenital
- Vulvovaginitis
- Otitis media aguda
- Conjuntivitis

### Morbilidad 2018 en Hombres del municipio de 017 Puente de Ixtla , 2018

No.	PADECIMIENTO	CLAVE CIE10	CASOS	
			NÚM.	TASA *
1	Infecciones respiratorias agudas	J00-J06, J20, J21 excepto J02.0 y J03.0	6,487	244.83
2	Infección de vías urinarias	N30, N34, N39.0	2,647	99.90
3	Infecciones intestinales por otros organismos y las mal definidas	A04, A08-A09 excepto A08.0	1,569	59.22
4	Gingivitis y enfermedad periodontal	K05	1,424	53.74
5	Intoxicación por picadura de alacrán	T63.2, X22	963	36.35
6	Úlceras, gastritis y duodenitis	K25-K29	739	27.89
7	Candidiasis urogenital	B37.3-B37.4	561	21.17
8	Vulvovaginitis	N76	276	10.42
9	Otitis media aguda	H65.0-H65.1	249	9.40
10	Conjuntivitis	H10	231	8.72
	Resto de Diagnosticos	Resto de Diagnosticos	719	27.14
<b>TOTAL</b>			<b>15,865</b>	
<b>Población municipal (Mujeres SSM) 2018:</b>			<b>26,496</b>	

## 10 Principales causas de Morbilidad 2018, en Mujeres (Tasa X 1000 hab.) 018 Temixco



### Morbilidad 2018 en Hombres del municipio de 018 Temixco , 2018

No.	PADECIMIENTO	CLAVE CIE10	CASOS	
			NÚM.	TASA *
1	Infecciones respiratorias agudas	J00-J06, J20, J21 excepto J02.0 y J03.0	4,894	124.84
2	Infección de vías urinarias	N30, N34, N39.0	2,434	62.09
3	Vulvovaginitis	N76	993	25.33
4	Úlceras, gastritis y duodenitis	K25-K29	979	24.97
5	Infecciones intestinales por otros organismos y las mal definidas	A04, A08-A09 excepto A08.0	842	21.48
6	Gingivitis y enfermedad periodontal	K05	547	13.95
7	Intoxicación por picadura de alacrán	T63.2, X22	521	13.29
8	Otitis media aguda	H65.0-H65.1	222	5.66
9	Conjuntivitis	H10	181	4.62
10	Candidiasis urogenital	B37.3-B37.4	117	2.98
	Resto de Diagnosticos	Resto de Diagnosticos	612	15.61
	<b>TOTAL</b>		<b>12,342</b>	
	<b>Población municipal (Mujeres SSM) 2018:</b>		<b>39,202</b>	

Fuente: Sistema Único de Vigilancia Epidemiológica (SUIVE) cierre 2018 del 01 al 31 de diciembre, incluye solo casos SSM.  
Proyección de Población 2018, CONAPO-DGIS. Consultado Abril 2019. \* Tasa por 1,000 habitantes.  
Fecha de consulta: Abril 2019. Fecha de Actualización: Abril 2019.. Elaboró: Departamento de Evaluación

Diagnóstico Estatal de Salud  
D.R. © Servicios de Salud de Morelos 2019, México.

## 10 Principales causas de Morbilidad 2018, en Mujeres (Tasa X 1000 hab.) 019 Tepalcingo

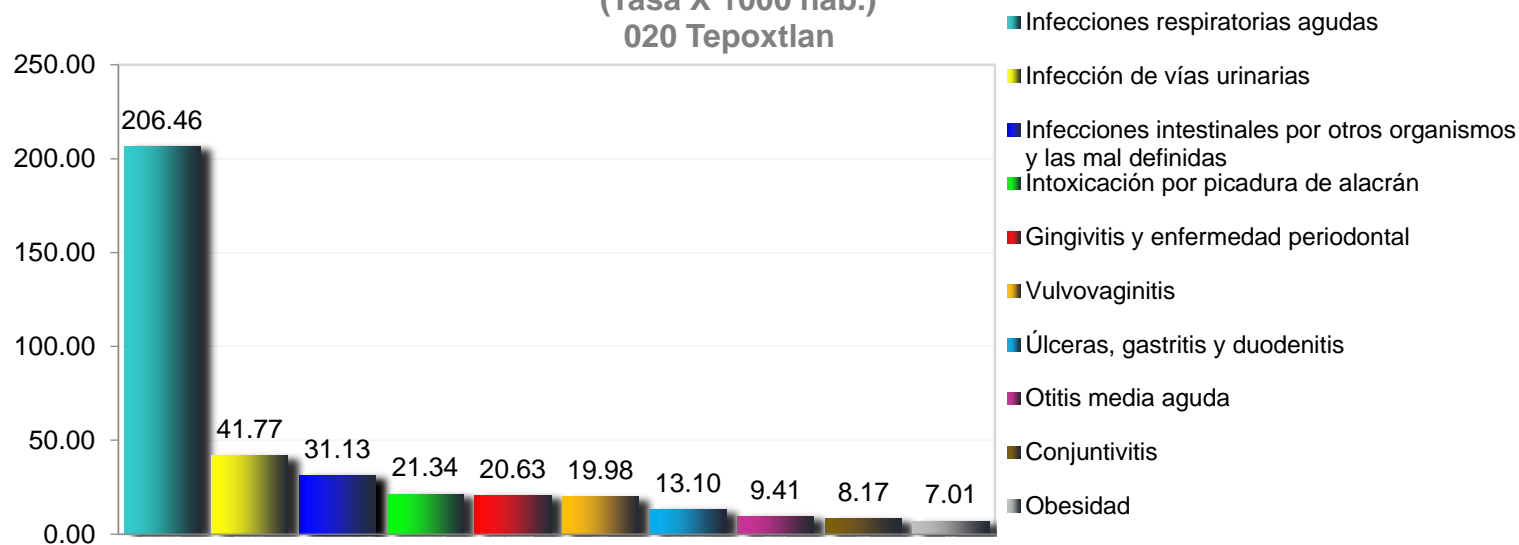


### Morbilidad 2018 en Hombres del municipio de 019 Tepalcingo , 2018

No.	PADECIMIENTO	CLAVE CIE10	CASOS	
			NÚM.	TASA *
1	Infecciones respiratorias agudas	J00-J06, J20, J21 excepto J02.0 y J03.0	2,635	214.93
2	Infección de vías urinarias	N30, N34, N39.0	704	57.42
3	Infecciones intestinales por otros organismos y las mal definidas	A04, A08-A09 excepto A08.0	589	48.04
4	Intoxicación por picadura de alacrán	T63.2, X22	552	45.02
5	Úlceras, gastritis y duodenitis	K25-K29	263	21.45
6	Gingivitis y enfermedad periodontal	K05	210	17.13
7	Vulvovaginitis	N76	193	15.74
8	Diabetes mellitus no insulino dependiente (Tipo II)	E11-E14	83	6.77
9	Conjuntivitis	H10	79	6.44
10	Otitis media aguda	H65.0-H65.1	79	6.44
	Resto de Diagnosticos	Resto de Diagnosticos	304	24.80
	<b>TOTAL</b>		<b>5,691</b>	
	<b>Población municipal (Mujeres SSM) 2018:</b>		<b>12,260</b>	



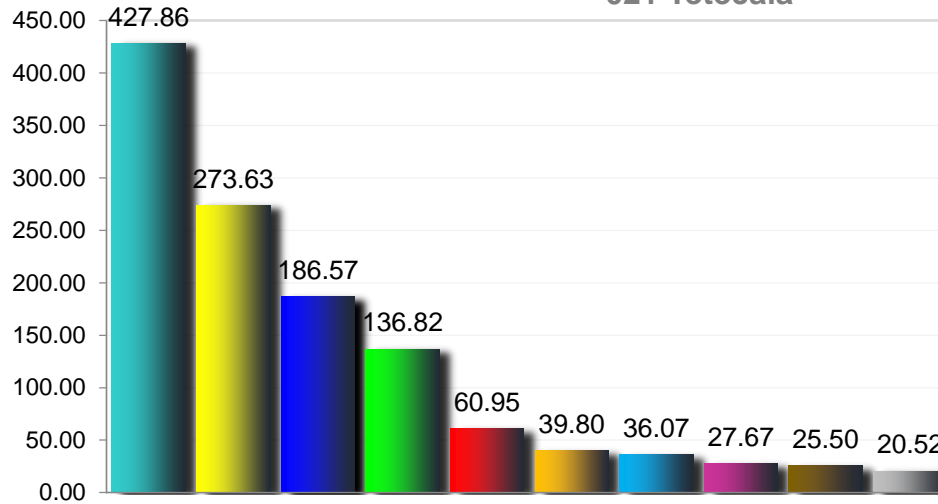
## 10 Principales causas de Morbilidad 2018, en Mujeres (Tasa X 1000 hab.) 020 Tepoztlán



### Morbilidad 2018 en Hombres del municipio de 020 Tepoztlán , 2018

No.	PADECIMIENTO	CLAVE CIE10	CASOS	
			NÚM.	TASA *
1	Infecciones respiratorias agudas	J00-J06, J20, J21 excepto J02.0 y J03.0	3,183	206.46
2	Infección de vías urinarias	N30, N34, N39.0	644	41.77
3	Infecciones intestinales por otros organismos y las mal definidas	A04, A08-A09 excepto A08.0	480	31.13
4	Intoxicación por picadura de alacrán	T63.2, X22	329	21.34
5	Gingivitis y enfermedad periodontal	K05	318	20.63
6	Vulvovaginitis	N76	308	19.98
7	Úlceras, gastritis y duodenitis	K25-K29	202	13.10
8	Otitis media aguda	H65.0-H65.1	145	9.41
9	Conjuntivitis	H10	126	8.17
10	Obesidad	E66	108	7.01
	Resto de Diagnosticos	Resto de Diagnosticos	167	10.83
	<b>TOTAL</b>		<b>6,010</b>	
<b>Población municipal (Mujeres SSM) 2018:</b>			<b>15,417</b>	

## 10 Principales causas de Morbilidad 2018, en Mujeres (Tasa X 1000 hab.) 021 Tetecala

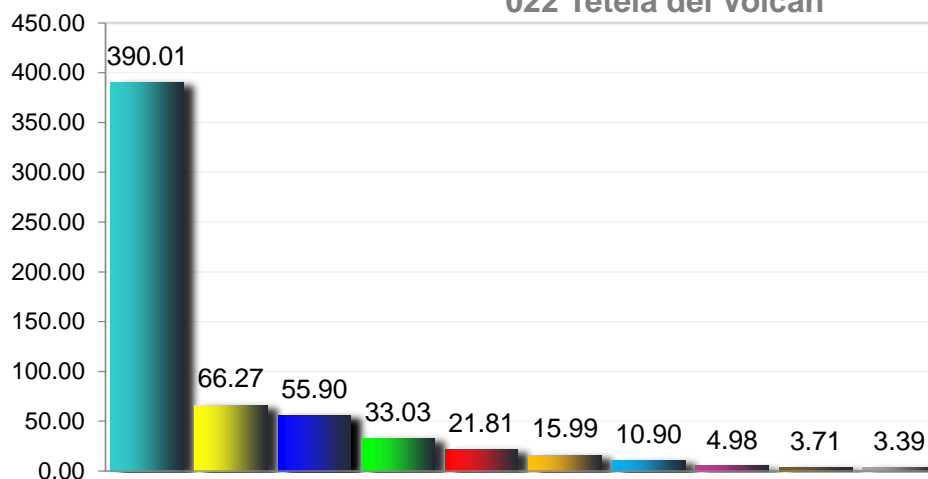


- Infecciones respiratorias agudas
- Intoxicación por picadura de alacrán
- Infección de vías urinarias
- Infecciones intestinales por otros organismos y las mal definidas
- Úlceras, gastritis y duodenitis
- Vulvovaginitis
- Depresión
- Obesidad
- Anorexia, bulimia y otros trastornos alimentarios
- Otitis media aguda

### Morbilidad 2018 en Hombres del municipio de 021 Tetecala , 2018

No.	PADECIMIENTO	CLAVE CIE10	CASOS	
			NÚM.	TASA *
1	Infecciones respiratorias agudas	J00-J06, J20, J21 excepto J02.0 y J03.0	1,376	427.86
2	Intoxicación por picadura de alacrán	T63.2, X22	880	273.63
3	Infección de vías urinarias	N30, N34, N39.0	600	186.57
4	Infecciones intestinales por otros organismos y las mal definidas	A04, A08-A09 excepto A08.0	440	136.82
5	Úlceras, gastritis y duodenitis	K25-K29	196	60.95
6	Vulvovaginitis	N76	128	39.80
7	Depresión	F32	116	36.07
8	Obesidad	E66	89	27.67
9	Anorexia, bulimia y otros trastornos alimentarios	F50	82	25.50
10	Otitis media aguda	H65.0-H65.1	66	20.52
	Resto de Diagnosticos	Resto de Diagnosticos	281	87.38
	<b>TOTAL</b>		<b>4,254</b>	
	<b>Población municipal (Mujeres SSM) 2018:</b>		<b>3,216</b>	

## 10 Principales causas de Morbilidad 2018, en Mujeres (Tasa X 1000 hab.) 022 Tetela del Volcán

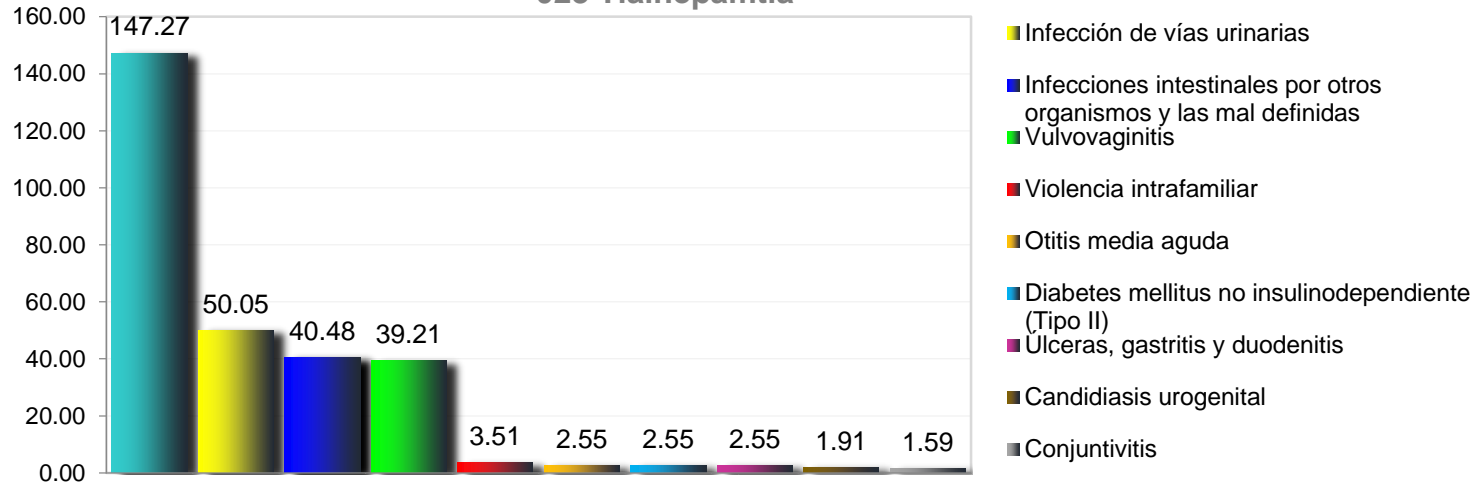


- Infecciones respiratorias agudas
- Infección de vías urinarias
- Infecciones intestinales por otros organismos y las mal definidas
- Úlceras, gastritis y duodenitis
- Gingivitis y enfermedad periodontal
- Vulvovaginitis
- Otitis media aguda
- Conjuntivitis
- Obesidad
- Violencia intrafamiliar

### Morbilidad 2018 en Hombres del municipio de 022 Tetela del Volcán , 2018

No.	PADECIMIENTO	CLAVE CIE10	CASOS	
			NÚM.	TASA *
1	Infecciones respiratorias agudas	J00-J06, J20, J21 excepto J02.0 y J03.0	3,684	390.01
2	Infección de vías urinarias	N30, N34, N39.0	626	66.27
3	Infecciones intestinales por otros organismos y las mal definidas	A04, A08-A09 excepto A08.0	528	55.90
4	Úlceras, gastritis y duodenitis	K25-K29	312	33.03
5	Gingivitis y enfermedad periodontal	K05	206	21.81
6	Vulvovaginitis	N76	151	15.99
7	Otitis media aguda	H65.0-H65.1	103	10.90
8	Conjuntivitis	H10	47	4.98
9	Obesidad	E66	35	3.71
10	Violencia intrafamiliar	Y07.0-Y07.2	32	3.39
	Resto de Diagnosticos	Resto de Diagnosticos	177	18.74
	<b>TOTAL</b>		<b>5,901</b>	
	<b>Población municipal (Mujeres SSM) 2018:</b>		<b>9,446</b>	

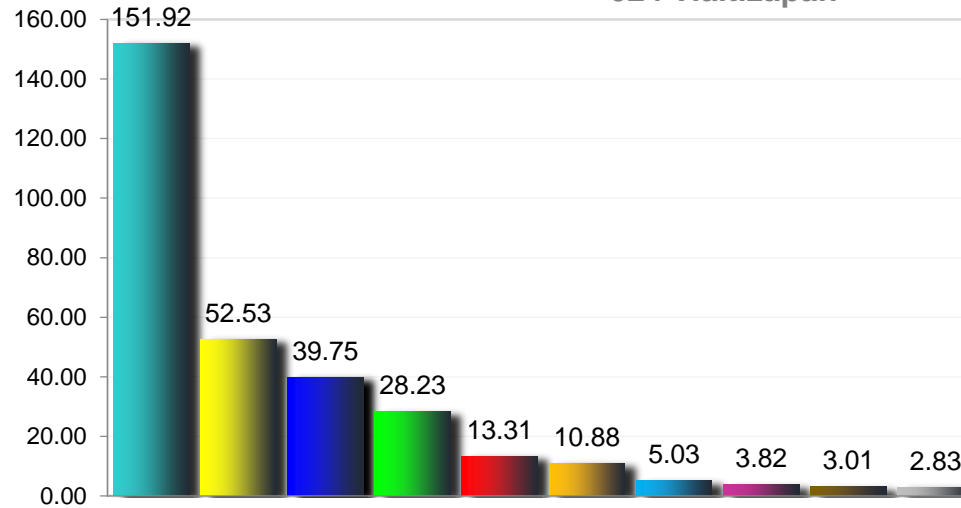
## 10 Principales causas de Morbilidad 2018, en Mujeres (Tasa X 1000 hab.) 023 Tlalnepantla



### Morbilidad 2018 en Hombres del municipio de 023 Tlalnepantla, 2018

No.	PADECIMIENTO	CLAVE CIE10	CASOS	
			NÚM.	TASA *
1	Infecciones respiratorias agudas	J00-J06, J20, J21 excepto J02.0 y J03.0	462	147.27
2	Infección de vías urinarias	N30, N34, N39.0	157	50.05
3	Infecciones intestinales por otros organismos y las mal definidas	A04, A08-A09 excepto A08.0	127	40.48
4	Vulvovaginitis	N76	123	39.21
5	Violencia intrafamiliar	Y07.0-Y07.2	11	3.51
6	Otitis media aguda	H65.0-H65.1	8	2.55
7	Diabetes mellitus no insulínica dependiente (Tipo II)	E11-E14	8	2.55
8	Úlceras, gastritis y duodenitis	K25-K29	8	2.55
9	Candidiasis urogenital	B37.3-B37.4	6	1.91
10	Conjuntivitis	H10	5	1.59
	Resto de Diagnosticos	Resto de Diagnosticos	14	4.46
<b>TOTAL</b>			<b>929</b>	
<b>Población municipal (Mujeres SSM) 2018:</b>			<b>3,137</b>	

## 10 Principales causas de Morbilidad 2018, en Mujeres (Tasa X 1000 hab.) 024 Tlaltizapan

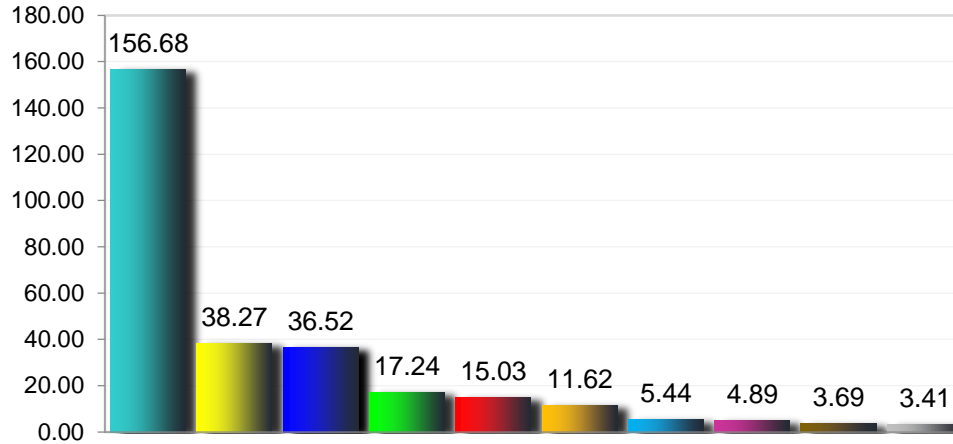


- Infecciones respiratorias agudas
- Gingivitis y enfermedad periodontal
- Infección de vías urinarias
- Infecciones intestinales por otros organismos y las mal definidas
- Intoxicación por picadura de alacrán
- Úlceras, gastritis y duodenitis
- Otitis media aguda
- Vulvovaginitis
- Candidiasis urogenital
- Conjuntivitis

### Morbilidad 2018 en Hombres del municipio de 024 Tlaltizapán , 2018

No.	PADECIMIENTO	CLAVE CIE10	CASOS	
			NÚM.	TASA *
1	Infecciones respiratorias agudas	J00-J06, J20, J21 excepto J02.0 y J03.0	2,626	151.92
2	Gingivitis y enfermedad periodontal	K05	908	52.53
3	Infección de vías urinarias	N30, N34, N39.0	687	39.75
4	Infecciones intestinales por otros organismos y las mal definidas	A04, A08-A09 excepto A08.0	488	28.23
5	Intoxicación por picadura de alacrán	T63.2, X22	230	13.31
6	Úlceras, gastritis y duodenitis	K25-K29	188	10.88
7	Otitis media aguda	H65.0-H65.1	87	5.03
8	Vulvovaginitis	N76	66	3.82
9	Candidiasis urogenital	B37.3-B37.4	52	3.01
10	Conjuntivitis	H10	49	2.83
	Resto de Diagnosticos	Resto de Diagnosticos	255	14.75
	<b>TOTAL</b>		<b>5,636</b>	
<b>Población municipal (Mujeres SSM) 2018:</b>			<b>17,285</b>	

## 10 Principales causas de Morbilidad 2018, en Mujeres (Tasa X 1000 hab.) 025 Tlaquiltenango

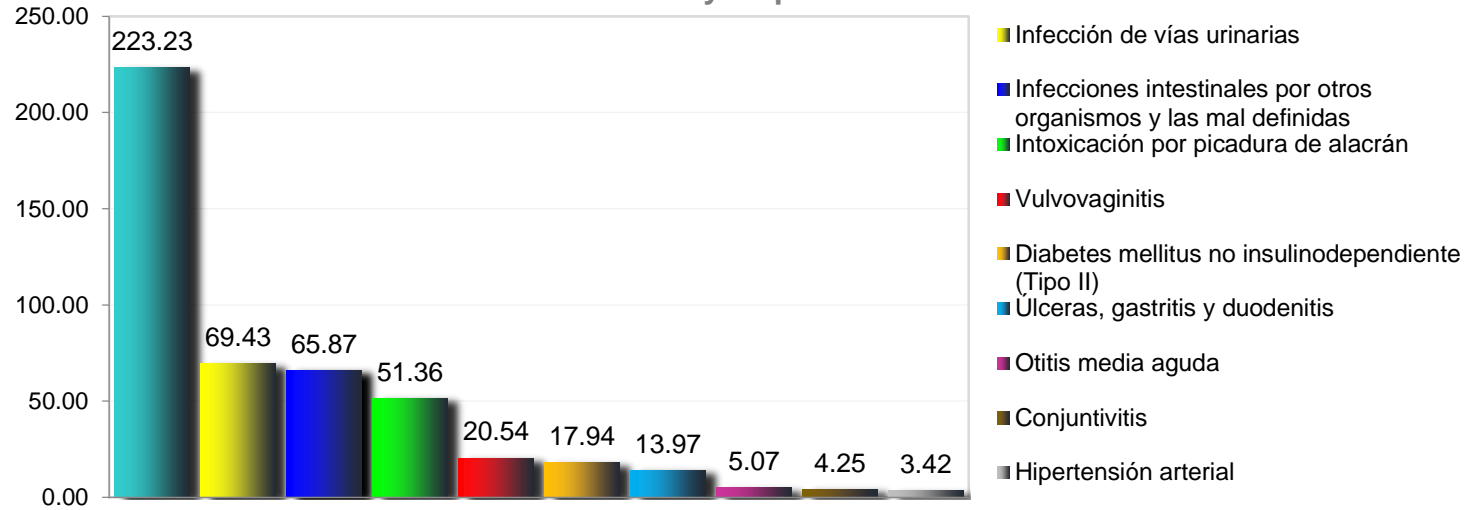


- Infecciones respiratorias agudas
- Infección de vías urinarias
- Infecciones intestinales por otros organismos y las mal definidas
- Gingivitis y enfermedad periodontal
- Vulvovaginitis
- Intoxicación por picadura de alacrán
- Otitis media aguda
- Conjuntivitis
- Diabetes mellitus no insulínica dependiente (Tipo II)
- Úlceras, gastritis y duodenitis

### Morbilidad 2018 en Hombres del municipio de 025 Tlaquiltenango, 2018

No.	PADECIMIENTO	CLAVE CIE10	CASOS	
			NÚM.	TASA *
1	Infecciones respiratorias agudas	J00-J06, J20, J21 excepto J02.0 y J03.0	1,699	156.68
2	Infección de vías urinarias	N30, N34, N39.0	415	38.27
3	Infecciones intestinales por otros organismos y las mal definidas	A04, A08-A09 excepto A08.0	396	36.52
4	Gingivitis y enfermedad periodontal	K05	187	17.24
5	Vulvovaginitis	N76	163	15.03
6	Intoxicación por picadura de alacrán	T63.2, X22	126	11.62
7	Otitis media aguda	H65.0-H65.1	59	5.44
8	Conjuntivitis	H10	53	4.89
9	Diabetes mellitus no insulínica dependiente (Tipo II)	E11-E14	40	3.69
10	Úlceras, gastritis y duodenitis	K25-K29	37	3.41
	Resto de Diagnosticos	Resto de Diagnosticos	142	13.09
	<b>TOTAL</b>		<b>3,317</b>	
	<b>Población municipal (Mujeres SSM) 2018:</b>		<b>10,844</b>	

## 10 Principales causas de Morbilidad 2018, en Mujeres (Tasa X 1000 hab.) 026 Tlayacapan



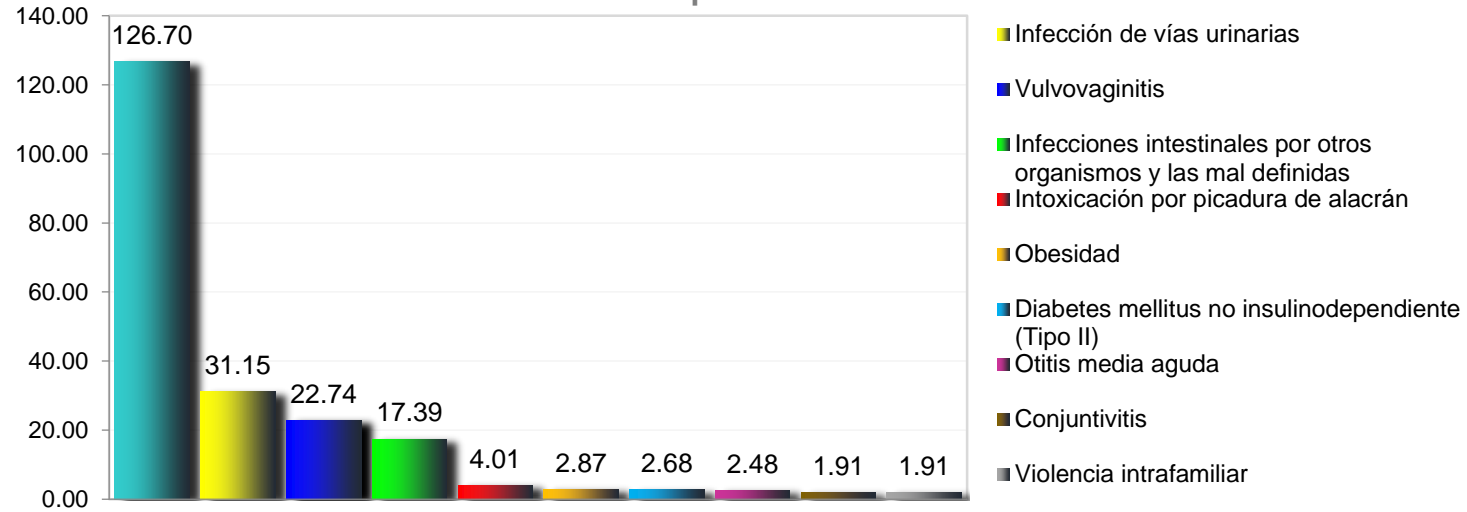
### Morbilidad 2018 en Hombres del municipio de 026 Tlayacapan, 2018

No.	PADECIMIENTO	CLAVE CIE10	CASOS	
			NÚM.	TASA *
1	Infecciones respiratorias agudas	J00-J06, J20, J21 excepto J02.0 y J03.0	1,630	223.23
2	Infección de vías urinarias	N30, N34, N39.0	507	69.43
3	Infecciones intestinales por otros organismos y las mal definidas	A04, A08-A09 excepto A08.0	481	65.87
4	Intoxicación por picadura de alacrán	T63.2, X22	375	51.36
5	Vulvovaginitis	N76	150	20.54
6	Diabetes mellitus no insulino dependiente (Tipo II)	E11-E14	131	17.94
7	Úlceras, gastritis y duodenitis	K25-K29	102	13.97
8	Otitis media aguda	H65.0-H65.1	37	5.07
9	Conjuntivitis	H10	31	4.25
10	Hipertensión arterial	I10-I15	25	3.42
	Resto de Diagnosticos	Resto de Diagnosticos	112	15.34
<b>TOTAL</b>			<b>3,581</b>	
<b>Población municipal (Mujeres SSM) 2018:</b>			<b>7,302</b>	

Fuente: Sistema Único de Vigilancia Epidemiológica (SUIVE) cierre 2018 del 01 al 31 de diciembre, incluye solo casos SSM.  
Proyección de Población 2018, CONAPO-DGIS. Consultado Abril 2019. \* Tasa por 1,000 habitantes.  
Fecha de consulta: Abril 2019. Fecha de Actualización: Abril 2019.. Elaboró: Departamento de Evaluación

Diagnóstico Estatal de Salud  
D.R. © Servicios de Salud de Morelos 2019, México.

## 10 Principales causas de Morbilidad 2018, en Mujeres (Tasa X 1000 hab.) 027 Totolapan



### Morbilidad 2018 en Hombres del municipio de 027 Totolapan , 2018

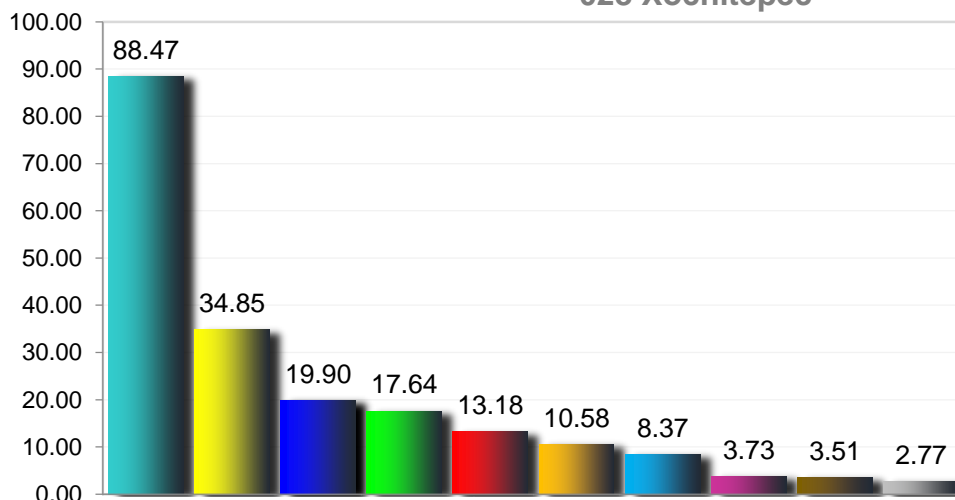
No.	PADECIMIENTO	CLAVE CIE10	CASOS	
			NÚM.	TASA *
1	Infecciones respiratorias agudas	J00-J06, J20, J21 excepto J02.0 y J03.0	663	126.70
2	Infección de vías urinarias	N30, N34, N39.0	163	31.15
3	Vulvovaginitis	N76	119	22.74
4	Infecciones intestinales por otros organismos y las mal definidas	A04, A08-A09 excepto A08.0	91	17.39
5	Intoxicación por picadura de alacrán	T63.2, X22	21	4.01
6	Obesidad	E66	15	2.87
7	Diabetes mellitus no insulino dependiente (Tipo II)	E11-E14	14	2.68
8	Otitis media aguda	H65.0-H65.1	13	2.48
9	Conjuntivitis	H10	10	1.91
10	Violencia intrafamiliar	Y07.0-Y07.2	10	1.91
	Resto de Diagnosticos	Resto de Diagnosticos	47	8.98
<b>TOTAL</b>			<b>1,166</b>	
<b>Población municipal (Mujeres SSM) 2018:</b>			<b>5,233</b>	

Fuente: Sistema Único de Vigilancia Epidemiológica (SUIVE) cierre 2018 del 01 al 31 de diciembre, incluye solo casos SSM.  
Proyección de Población 2018, CONAPO-DGIS. Consultado Abril 2019. \* Tasa por 1,000 habitantes.  
Fecha de consulta: Abril 2019. Fecha de Actualización: Abril 2019.. Elaboró: Departamento de Evaluación

Diagnóstico Estatal de Salud  
D.R. © Servicios de Salud de Morelos 2019, México.



## 10 Principales causas de Morbilidad 2018, en Mujeres (Tasa X 1000 hab.) 028 Xochitepec

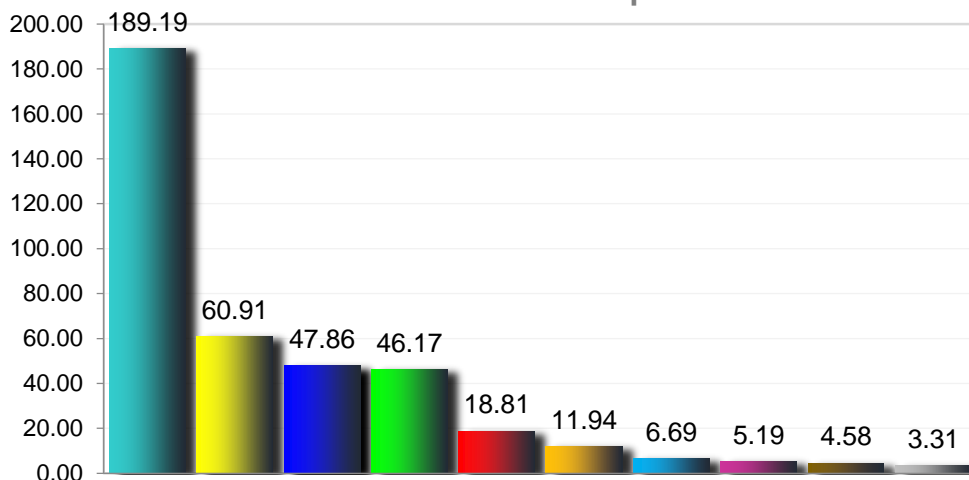


- Infecciones respiratorias agudas
- Infección de vías urinarias
- Infecciones intestinales por otros organismos y las mal definidas
- Vulvovaginitis
- Úlceras, gastritis y duodenitis
- Candidiasis urogenital
- Intoxicación por picadura de alacrán
- Otitis media aguda
- Conjuntivitis
- Gingivitis y enfermedad periodontal

### Morbilidad 2018 en Hombres del municipio de 028 Xochitepec , 2018

No.	PADECIMIENTO	CLAVE CIE10	CASOS	
			NÚM.	TASA *
1	Infecciones respiratorias agudas	J00-J06, J20, J21 excepto J02.0 y J03.0	2,041	88.47
2	Infección de vías urinarias	N30, N34, N39.0	804	34.85
3	Infecciones intestinales por otros organismos y las mal definidas	A04, A08-A09 excepto A08.0	459	19.90
4	Vulvovaginitis	N76	407	17.64
5	Úlceras, gastritis y duodenitis	K25-K29	304	13.18
6	Candidiasis urogenital	B37.3-B37.4	244	10.58
7	Intoxicación por picadura de alacrán	T63.2, X22	193	8.37
8	Otitis media aguda	H65.0-H65.1	86	3.73
9	Conjuntivitis	H10	81	3.51
10	Gingivitis y enfermedad periodontal	K05	64	2.77
	Resto de Diagnosticos	Resto de Diagnosticos	258	11.18
	<b>TOTAL</b>		<b>4,941</b>	
	<b>Población municipal (Mujeres SSM) 2018:</b>		<b>23,071</b>	

## 10 Principales causas de Morbilidad 2018, en Mujeres (Tasa X 1000 hab.) 029 Yautepec

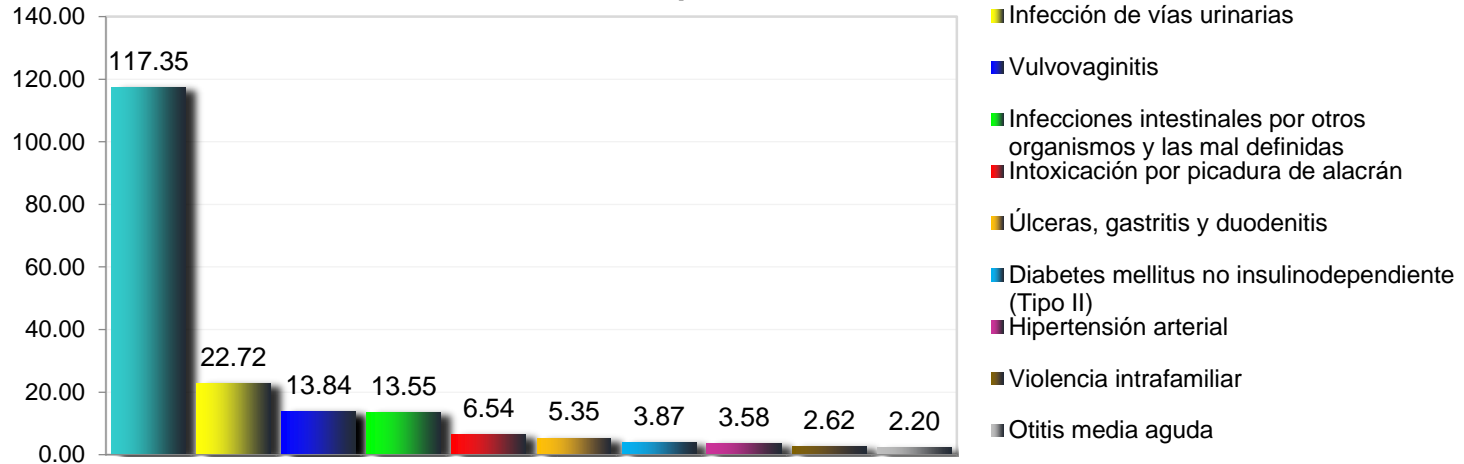


- Infecciones respiratorias agudas
- Infecciones intestinales por otros organismos y las mal definidas
- Infección de vías urinarias
- Intoxicación por picadura de alacrán
- Vulvovaginitis
- Úlceras, gastritis y duodenitis
- Gingivitis y enfermedad periodontal
- Otitis media aguda
- Violencia intrafamiliar
- Candidiasis urogenital

### Morbilidad 2018 en Hombres del municipio de 029 Yautepec, 2018

No.	PADECIMIENTO	CLAVE CIE10	CASOS	
			NÚM.	TASA *
1	Infecciones respiratorias agudas	J00-J06, J20, J21 excepto J02.0 y J03.0	6,811	189.19
2	Infecciones intestinales por otros organismos y las mal definidas	A04, A08-A09 excepto A08.0	2,193	60.91
3	Infección de vías urinarias	N30, N34, N39.0	1,723	47.86
4	Intoxicación por picadura de alacrán	T63.2, X22	1,662	46.17
5	Vulvovaginitis	N76	677	18.81
6	Úlceras, gastritis y duodenitis	K25-K29	430	11.94
7	Gingivitis y enfermedad periodontal	K05	241	6.69
8	Otitis media aguda	H65.0-H65.1	187	5.19
9	Violencia intrafamiliar	Y07.0-Y07.2	165	4.58
10	Candidiasis urogenital	B37.3-B37.4	119	3.31
	Resto de Diagnosticos	Resto de Diagnosticos	763	21.19
<b>TOTAL</b>			<b>14,971</b>	
<b>Población municipal (Mujeres SSM) 2018:</b>			<b>36,001</b>	

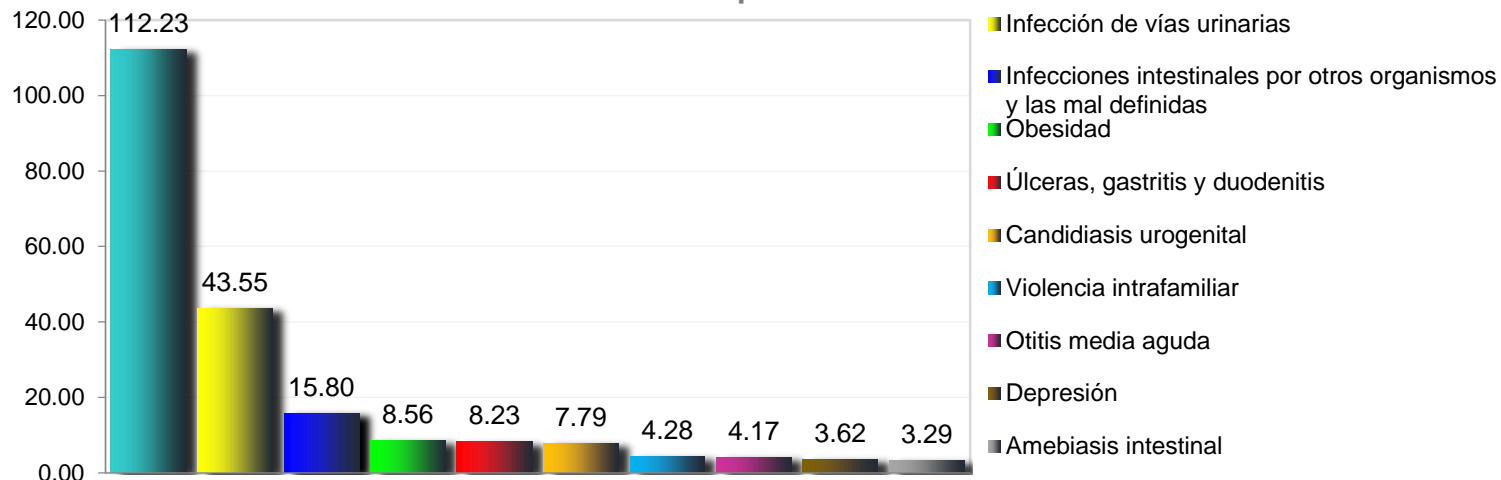
## 10 Principales causas de Morbilidad 2018, en Mujeres (Tasa X 1000 hab.) 030 Yecapixtla



### Morbilidad 2018 en Hombres del municipio de 030 Yecapixtla , 2018

No.	PADECIMIENTO	CLAVE CIE10	CASOS	
			NÚM.	TASA *
1	Infecciones respiratorias agudas	J00-J06, J20, J21 excepto J02.0 y J03.0	2,459	117.35
2	Infección de vías urinarias	N30, N34, N39.0	476	22.72
3	Vulvovaginitis	N76	290	13.84
4	Infecciones intestinales por otros organismos y las mal definidas	A04, A08-A09 excepto A08.0	284	13.55
5	Intoxicación por picadura de alacrán	T63.2, X22	137	6.54
6	Úlceras, gastritis y duodenitis	K25-K29	112	5.35
7	Diabetes mellitus no insulínica (Tipo II)	E11-E14	81	3.87
8	Hipertensión arterial	I10-I15	75	3.58
9	Violencia intrafamiliar	Y07.0-Y07.2	55	2.62
10	Otitis media aguda	H65.0-H65.1	46	2.20
	Resto de Diagnosticos	Resto de Diagnosticos	156	7.44
<b>TOTAL</b>			<b>4,171</b>	
<b>Población municipal (Mujeres SSM) 2018:</b>			<b>20,954</b>	

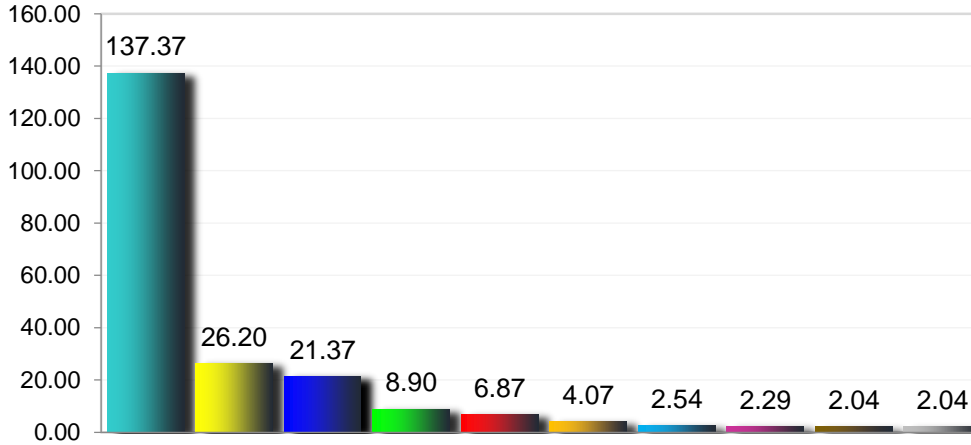
## 10 Principales causas de Morbilidad 2018, en Mujeres (Tasa X 1000 hab.) 031 Zacatepec



### Morbilidad 2018 en Hombres del municipio de 031 Zacatepec, 2018

No.	PADECIMIENTO	CLAVE CIE10	CASOS	
			NÚM.	TASA *
1	Infecciones respiratorias agudas	J00-J06, J20, J21 excepto J02.0 y J03.0	1,023	112.23
2	Infección de vías urinarias	N30, N34, N39.0	397	43.55
3	Infecciones intestinales por otros organismos y las mal definidas	A04, A08-A09 excepto A08.0	144	15.80
4	Obesidad	E66	78	8.56
5	Úlceras, gastritis y duodenitis	K25-K29	75	8.23
6	Candidiasis urogenital	B37.3-B37.4	71	7.79
7	Violencia intrafamiliar	Y07.0-Y07.2	39	4.28
8	Otitis media aguda	H65.0-H65.1	38	4.17
9	Depresión	F32	33	3.62
10	Amebiasis intestinal	A06.0-A06.3, A06.9	30	3.29
	Resto de Diagnosticos	Resto de Diagnosticos	117	12.84
	<b>TOTAL</b>		<b>2,045</b>	
	<b>Población municipal (Mujeres SSM) 2018:</b>		<b>9,115</b>	

## 10 Principales causas de Morbilidad 2018, en Mujeres (Tasa X 1000 hab.) 032 Zacualpan

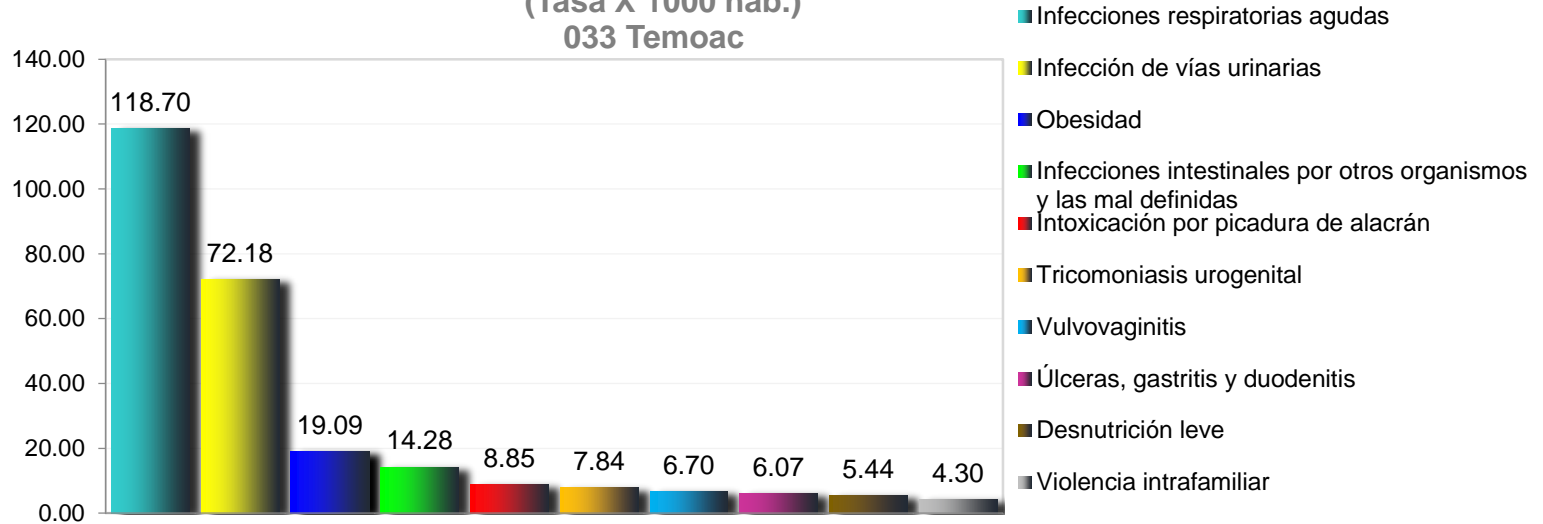


- Infecciones respiratorias agudas
- Infección de vías urinarias
- Infecciones intestinales por otros organismos y las mal definidas
- Vulvovaginitis
- Intoxicación por picadura de alacrán
- Úlceras, gastritis y duodenitis
- Violencia intrafamiliar
- Otitis media aguda
- Diabetes mellitus no insulino dependiente (Tipo II)
- Conjuntivitis

### Morbilidad 2018 en Hombres del municipio de 032 Zacualpan , 2018

No.	PADECIMIENTO	CLAVE CIE10	CASOS	
			NÚM.	TASA *
1	Infecciones respiratorias agudas	J00-J06, J20, J21 excepto J02.0 y J03.0	540	137.37
2	Infección de vías urinarias	N30, N34, N39.0	103	26.20
3	Infecciones intestinales por otros organismos y las mal definidas	A04, A08-A09 excepto A08.0	84	21.37
4	Vulvovaginitis	N76	35	8.90
5	Intoxicación por picadura de alacrán	T63.2, X22	27	6.87
6	Úlceras, gastritis y duodenitis	K25-K29	16	4.07
7	Violencia intrafamiliar	Y07.0-Y07.2	10	2.54
8	Otitis media aguda	H65.0-H65.1	9	2.29
9	Diabetes mellitus no insulino dependiente (Tipo II)	E11-E14	8	2.04
10	Conjuntivitis	H10	8	2.04
	Resto de Diagnosticos	Resto de Diagnosticos	23	5.85
	<b>TOTAL</b>		<b>863</b>	
	<b>Población municipal (Mujeres SSM) 2018:</b>		<b>3,931</b>	

## 10 Principales causas de Morbilidad 2018, en Mujeres (Tasa X 1000 hab.) 033 Temoac



### Morbilidad 2018 en Hombres del municipio de 033 Temoac , 2018

No.	PADECIMIENTO	CLAVE CIE10	CASOS	
			NÚM.	TASA *
1	Infecciones respiratorias agudas	J00-J06, J20, J21 excepto J02.0 y J03.0	939	118.70
2	Infección de vías urinarias	N30, N34, N39.0	571	72.18
3	Obesidad	E66	151	19.09
4	Infecciones intestinales por otros organismos y las mal definidas	A04, A08-A09 excepto A08.0	113	14.28
5	Intoxicación por picadura de alacrán	T63.2, X22	70	8.85
6	Tricomoniasis urogenital	A59.0	62	7.84
7	Vulvovaginitis	N76	53	6.70
8	Úlceras, gastritis y duodenitis	K25-K29	48	6.07
9	Desnutrición leve	E44.1	43	5.44
10	Violencia intrafamiliar	Y07.0-Y07.2	34	4.30
	Resto de Diagnosticos	Resto de Diagnosticos	131	16.56
	<b>TOTAL</b>		<b>2,215</b>	
	<b>Población municipal (Mujeres SSM) 2018:</b>		<b>7,911</b>	