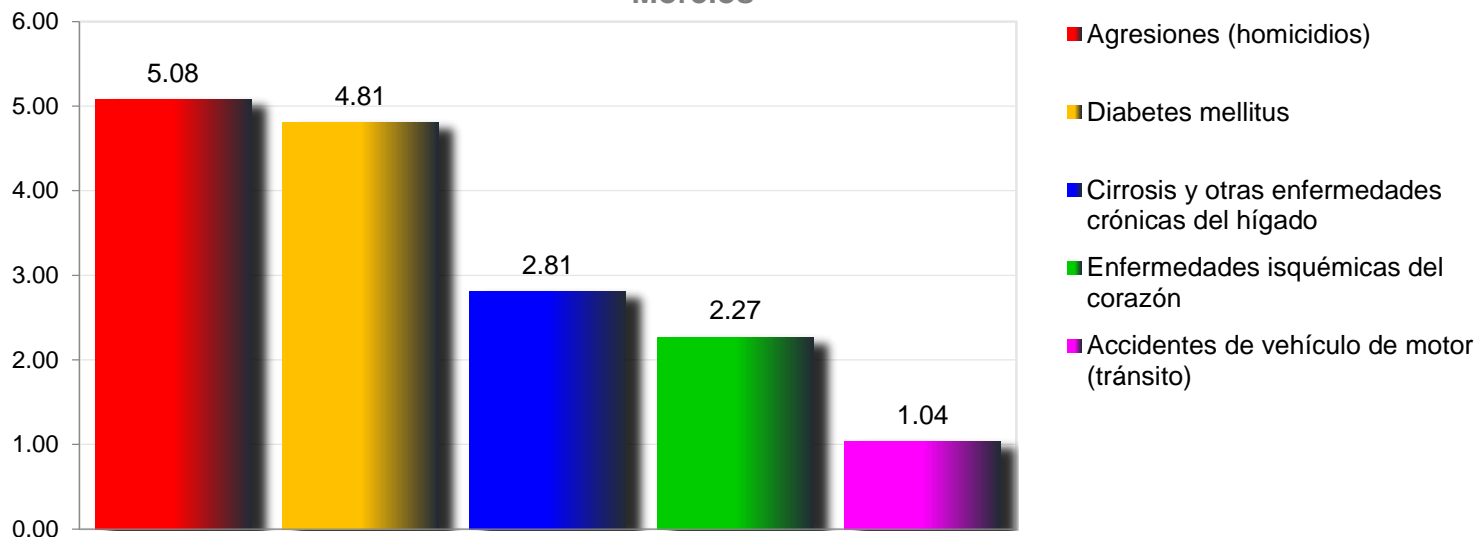


2.6 DEFUNCIONES 2017

2.6.6.-Principales Causas de Mortalidad, en Población de 20 a 59 años (Estatad, Jurisdicción y Municipio)

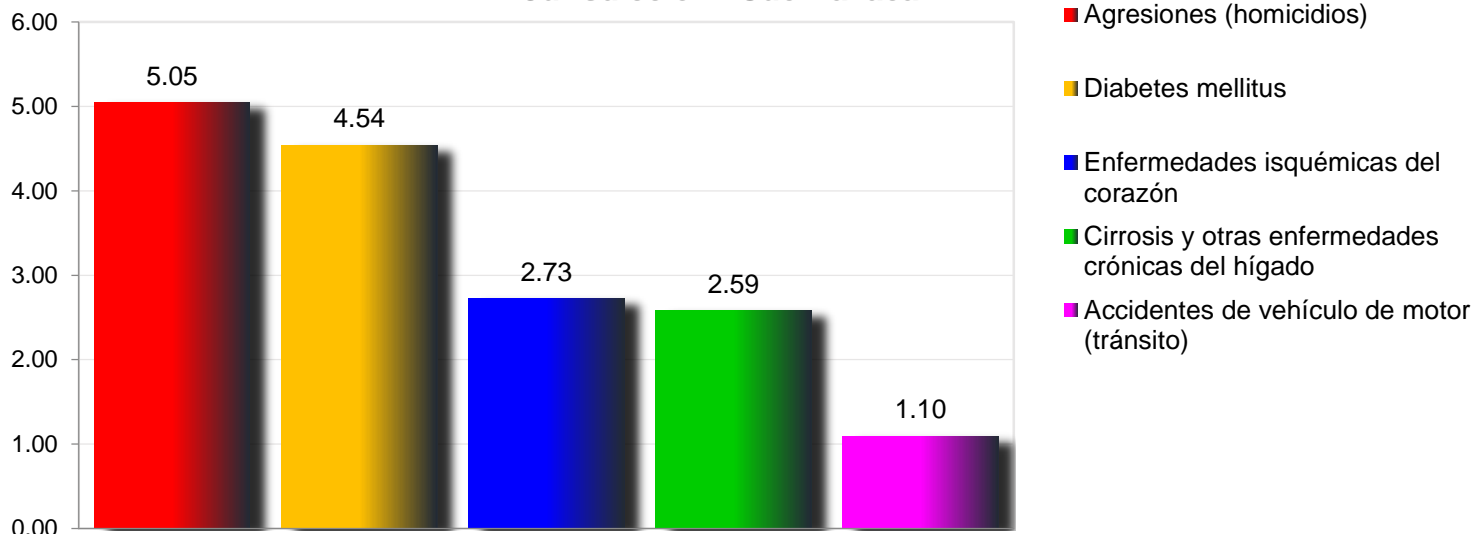
5 Principales causas de Defunciones 2017, de 20 a 59 años (Tasa por 10,000 hab. de 20 a 59 años) Morelos



Principales Causas de Mortalidad, 2017. Por residencia habitual, ESTATAL MORELOS .

No	PADECIMIENTO	total	Tasa *	% Porcentaje
1	Agresiones (homicidios)	535	5.08	15.97
2	Diabetes mellitus	506	4.81	15.10
3	Cirrosis y otras enfermedades crónicas del hígado	296	2.81	8.83
4	Enfermedades isquémicas del corazón	239	2.27	7.13
5	Accidentes de vehículo de motor (tránsito)	109	1.04	3.25
	Las demás causas	1,666	15.82	49.72
Total		3,351		
Población total de 20 a 59 años, 2017:		1,052,833		

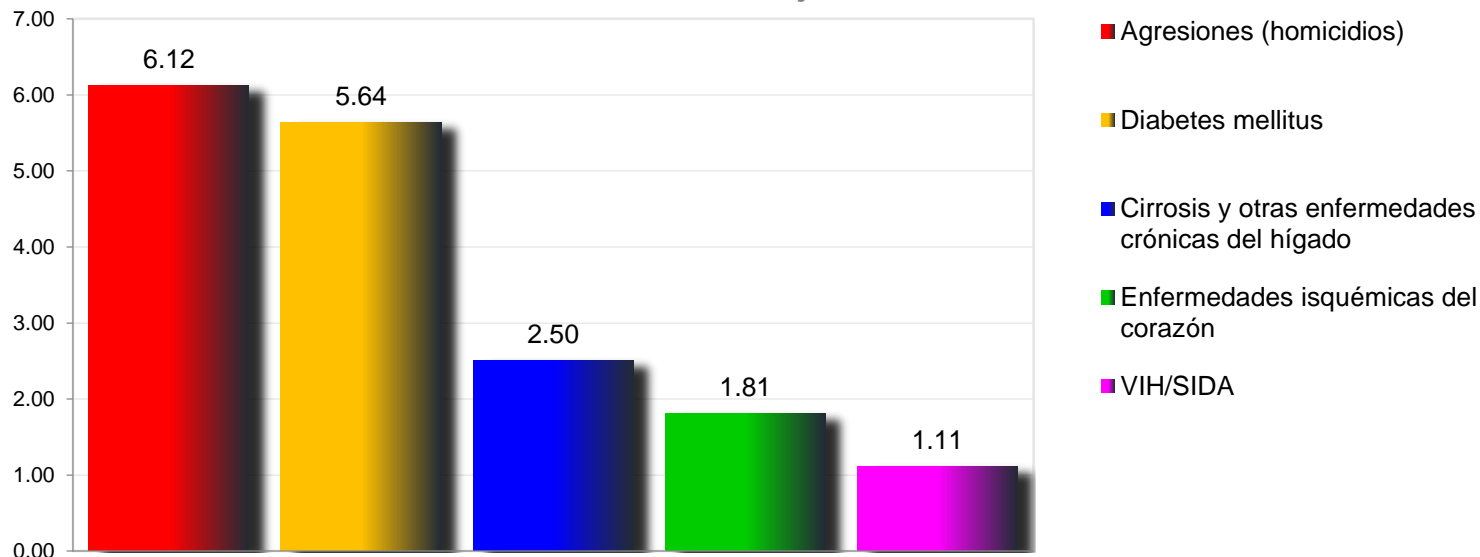
5 Principales causas de Defunciones 2017, de 20 a 59 años (Tasa por 10,000 hab. de 20 a 59 años) Jurisdicción I Cuernavaca



Principales Causas de Mortalidad, 2017. Por residencia habitual, Jurisdicción I Cuernavaca.

No	PADECIMIENTO	total	Tasa *	% Porcentaje
1	Agresiones (homicidios)	281	5.05	16.26
2	Diabetes mellitus	253	4.54	14.64
3	Enfermedades isquémicas del corazón	152	2.73	8.80
4	Cirrosis y otras enfermedades crónicas del hígado	144	2.59	8.33
5	Accidentes de vehículo de motor (tránsito)	61	1.10	3.53
	Las demás causas	837	15.03	48.44
Total		1,728		
Población total de 20 a 59 años, 2017:		556,962		

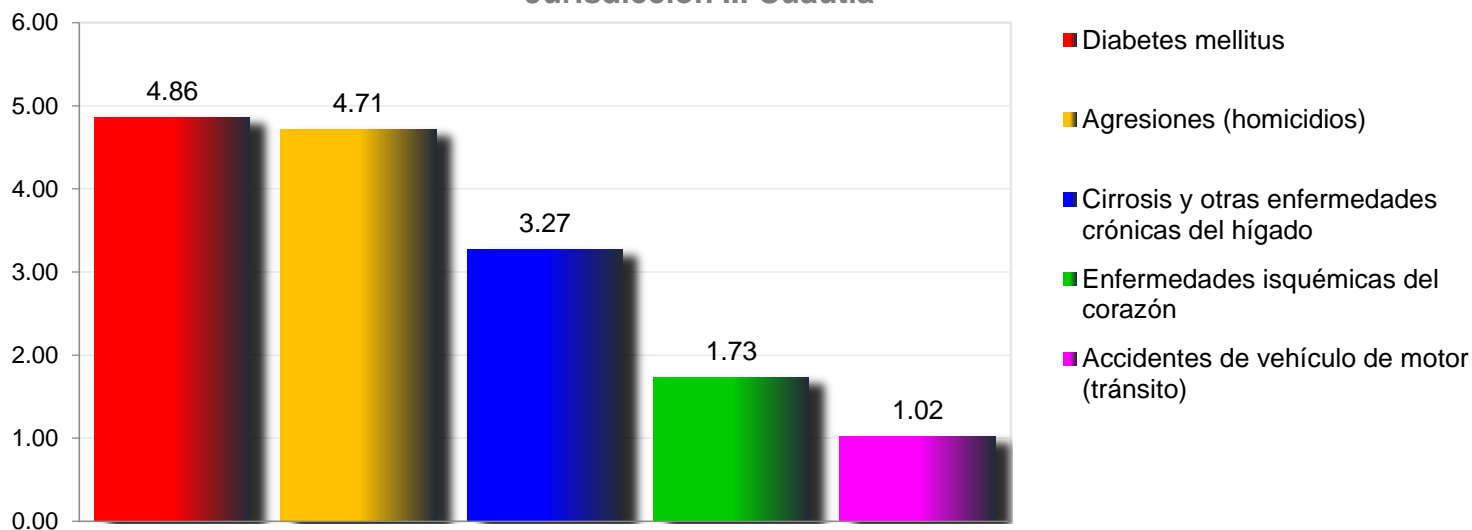
5 Principales causas de Defunciones 2017, de 20 a 59 años (Tasa por 10,000 hab. de 20 a 59 años) Jurisdicción II Jojutla



Principales Causas de Mortalidad, 2017. Por residencia habitual, Jurisdicción II Jojutla.

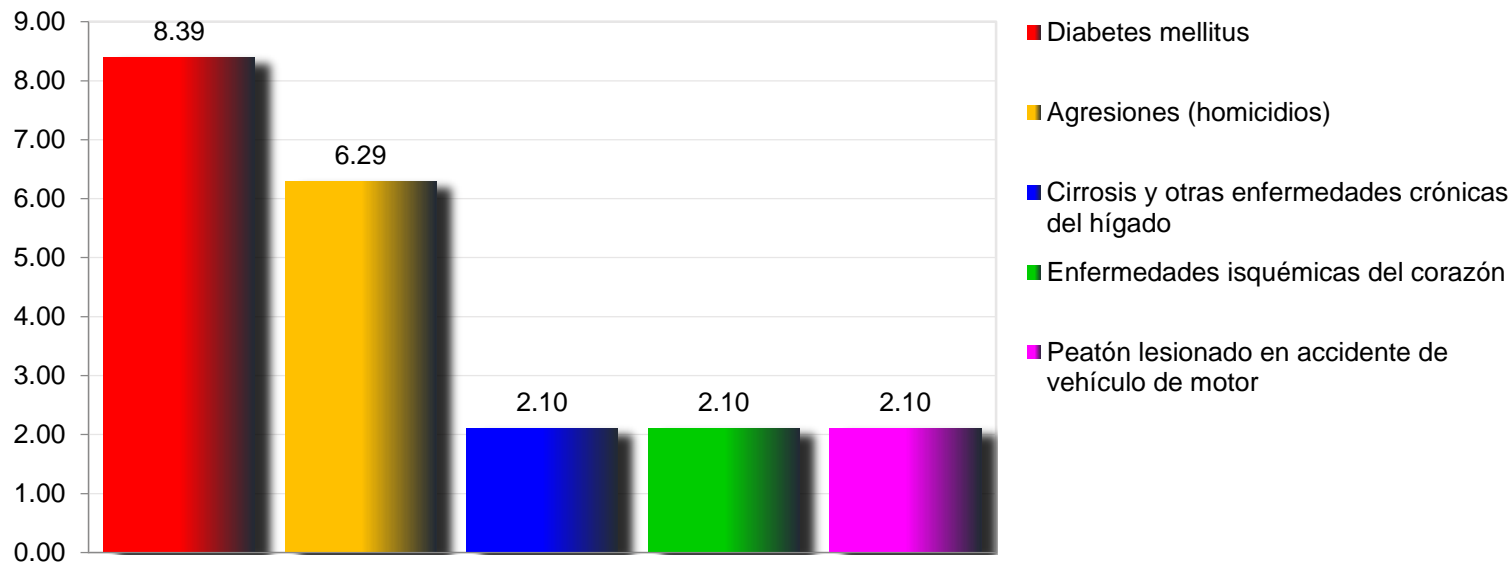
No	PADECIMIENTO	total	Tasa *	% Porcentaje
1	Agresiones (homicidios)	88	6.12	18.22
2	Diabetes mellitus	81	5.64	16.77
3	Cirrosis y otras enfermedades crónicas del hígado	36	2.50	7.45
4	Enfermedades isquémicas del corazón	26	1.81	5.38
5	VIH/SIDA	16	1.11	3.31
	Las demás causas	236	16.42	48.86
Total		483		
Población total de 20 a 59 años, 2017:		143,718		

5 Principales causas de Defunciones 2017, de 20 a 59 años (Tasa por 10,000 hab. de 20 a 59 años) Jurisdicción III Cuautla



Principales Causas de Mortalidad, 2017. Por residencia habitual, Jurisdicción III Cuautla .				
No	PADECIMIENTO	total	Tasa *	% Porcentaje
1	Diabetes mellitus	171	4.86	15.05
2	Agresiones (homicidios)	166	4.71	14.61
3	Cirrosis y otras enfermedades crónicas del hígado	115	3.27	10.12
4	Enfermedades isquémicas del corazón	61	1.73	5.37
5	Accidentes de vehículo de motor (tránsito)	36	1.02	3.17
	Las demás causas	587	16.67	51.67
Total		1,136		
Población total de 20 a 59 años, 2017:		352,153		

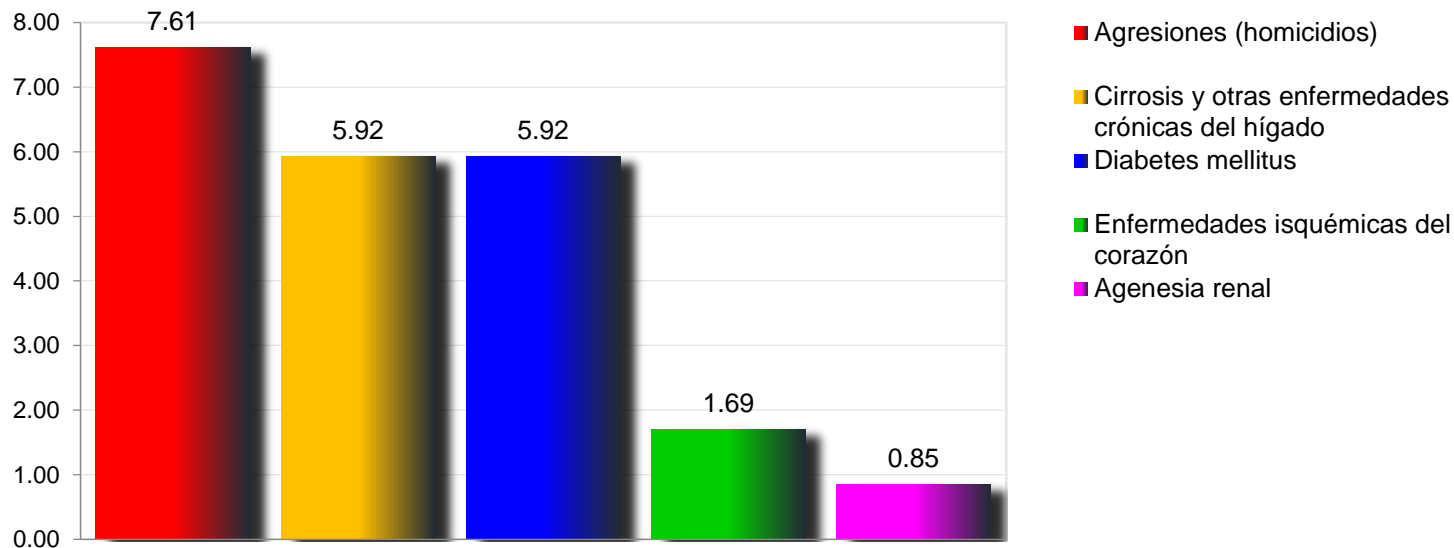
5 Principales causas de Defunciones 2017, de 20 a 59 años (Tasa por 10,000 hab. de 20 a 59 años) 001 AMACUZAC



Principales Causas de Mortalidad, 2017. Por residencia habitual, 001 Amacuzac.

No	PADECIMIENTO	total	Tasa *	% Porcentaje
1	Diabetes mellitus	8	8.39	26.67
2	Agresiones (homicidios)	6	6.29	20.00
3	Cirrosis y otras enfermedades crónicas del hígado	2	2.10	6.67
4	Enfermedades isquémicas del corazón	2	2.10	6.67
5	Peatón lesionado en accidente de vehículo de motor	2	2.10	6.67
	Las demás causas	10	10.49	33.33
Total		30		
Población total de 20 a 59 años, 2017:		9,534		

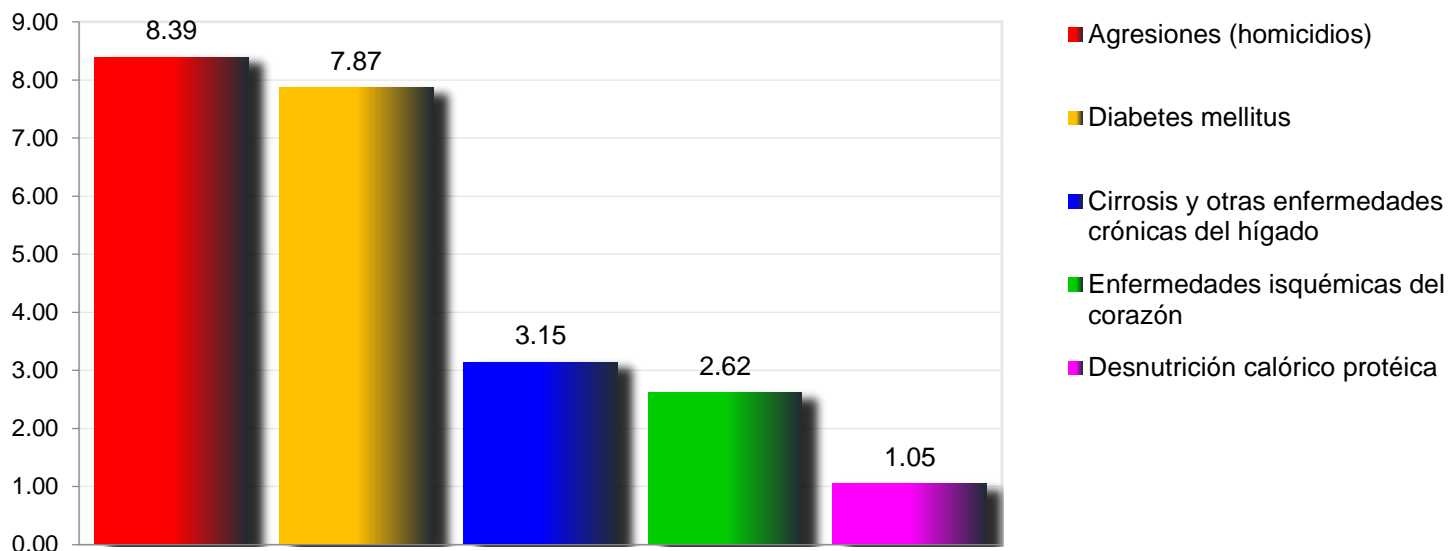
5 Principales causas de Defunciones 2017, de 20 a 59 años (Tasa por 10,000 hab. de 20 a 59 años) 002 ATLATLAHUCAN



Principales Causas de Mortalidad, 2017. Por residencia habitual, 002 Atlatlahucan.

No	PADECIMIENTO	total	Tasa *	% Porcentaje
1	Agresiones (homicidios)	9	7.61	20.93
2	Cirrosis y otras enfermedades crónicas del hígado	7	5.92	16.28
3	Diabetes mellitus	7	5.92	16.28
4	Enfermedades isquémicas del corazón	2	1.69	4.65
5	Agenesia renal	1	0.85	2.33
	Las demás causas	17	14.38	39.53
Total		43		
Población total de 20 a 59 años, 2017:		11,822		

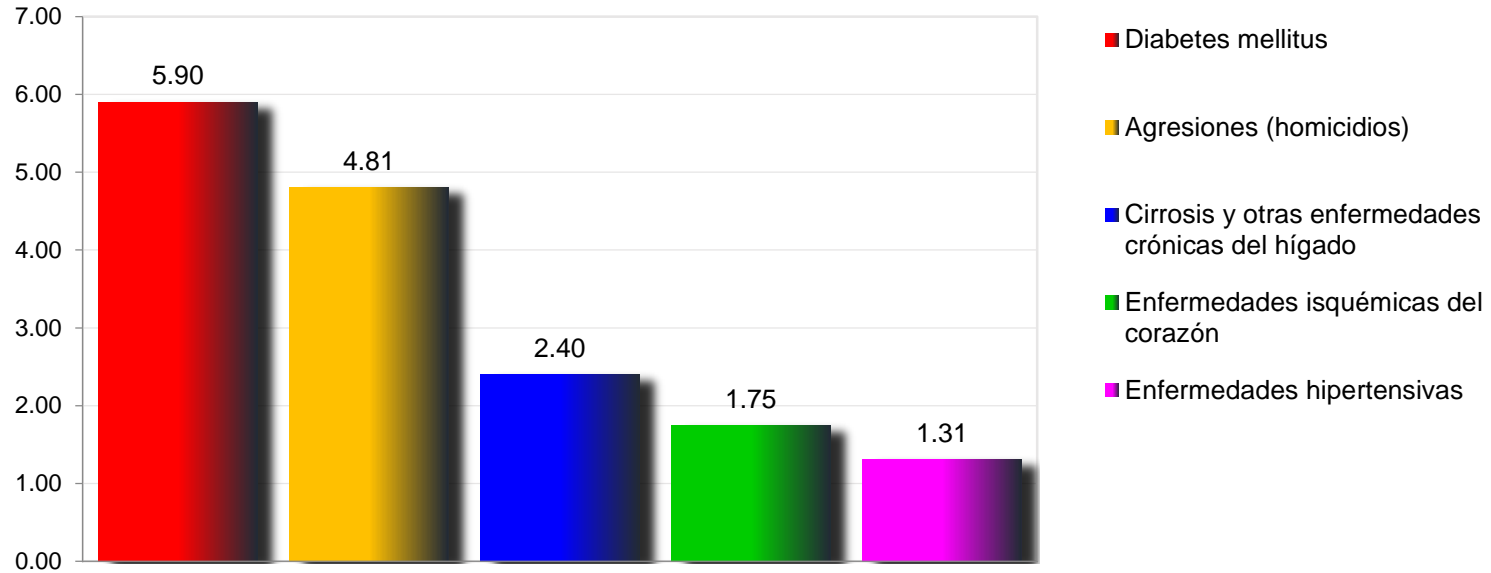
5 Principales causas de Defunciones 2017, de 20 a 59 años (Tasa por 10,000 hab. de 20 a 59 años) 003 AXOCHIAPAN



Principales Causas de Mortalidad, 2017. Por residencia habitual, 003 Axochiapan.

No	PADECIMIENTO	total	Tasa *	% Porcentaje
1	Agresiones (homicidios)	16	8.39	22.22
2	Diabetes mellitus	15	7.87	20.83
3	Cirrosis y otras enfermedades crónicas del hígado	6	3.15	8.33
4	Enfermedades isquémicas del corazón	5	2.62	6.94
5	Desnutrición calórico protéica	2	1.05	2.78
	Las demás causas	28	14.69	38.89
	Total	72		
	Población total de 20 a 59 años, 2017:	19,063		

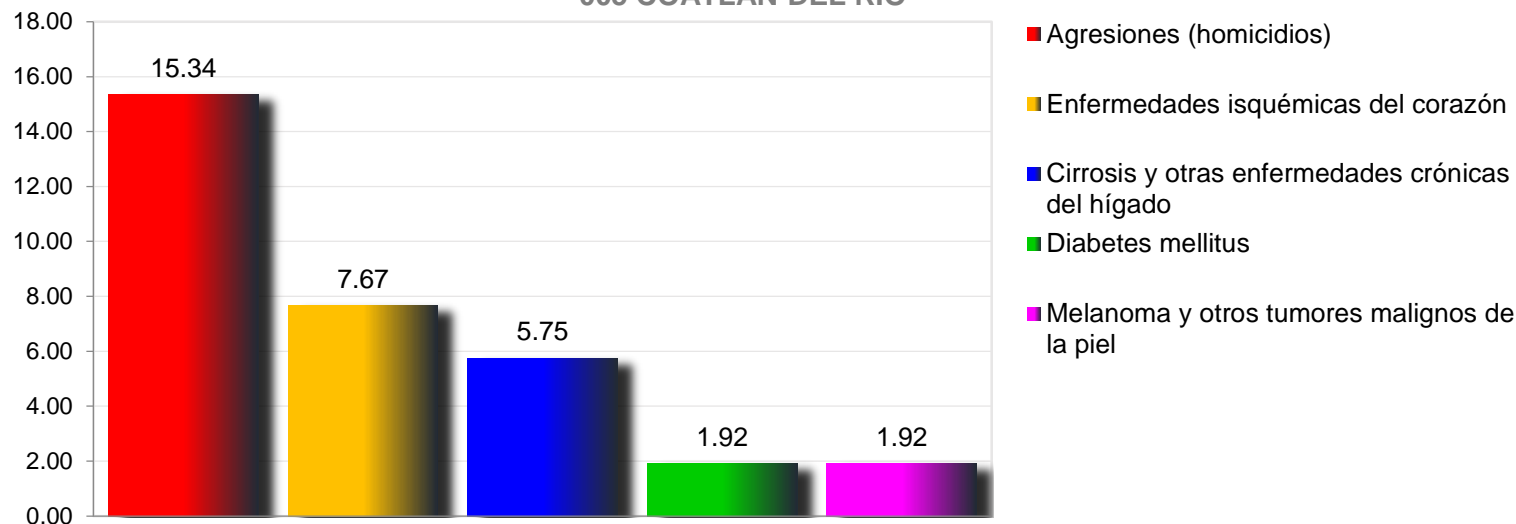
5 Principales causas de Defunciones 2017, de 20 a 59 años (Tasa por 10,000 hab. de 20 a 59 años) 004 AYALA



Principales Causas de Mortalidad, 2017. Por residencia habitual, 004 Ayala.

No	PADECIMIENTO	total	Tasa *	% Porcentaje
1	Diabetes mellitus	27	5.90	17.65
2	Agresiones (homicidios)	22	4.81	14.38
3	Cirrosis y otras enfermedades crónicas del hígado	11	2.40	7.19
4	Enfermedades isquémicas del corazón	8	1.75	5.23
5	Enfermedades hipertensivas	6	1.31	3.92
	Las demás causas	79	17.27	51.63
Total		153		
Población total de 20 a 59 años, 2017:		45,749		

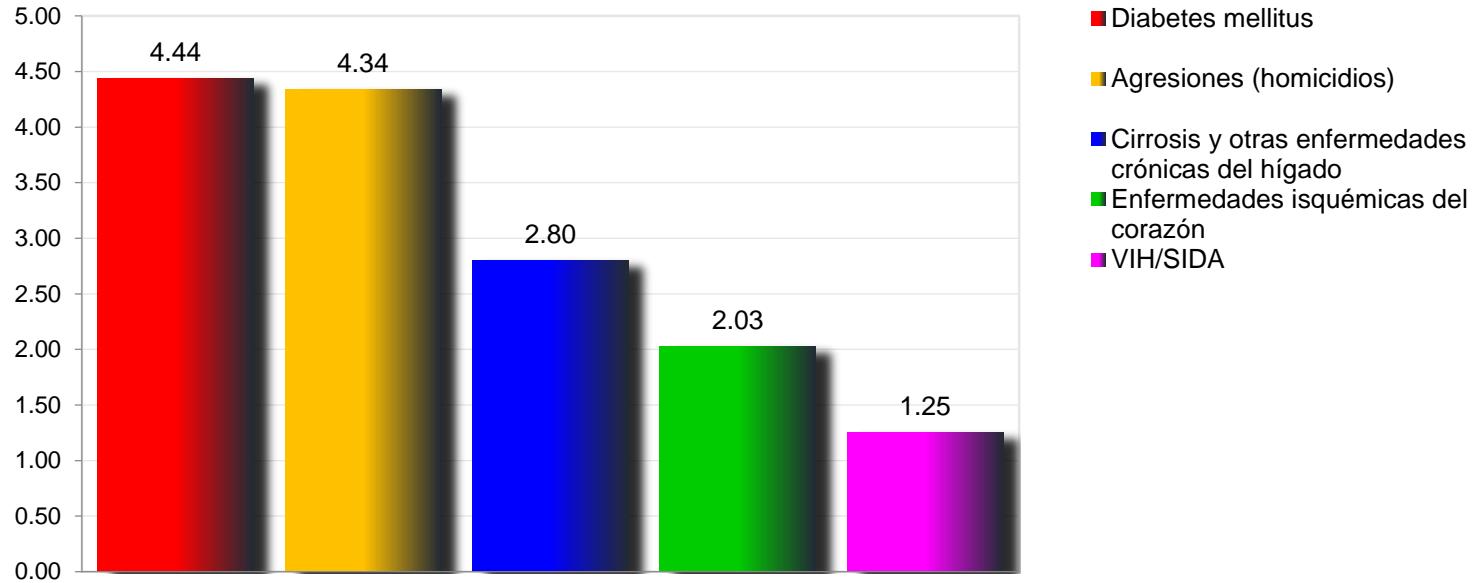
5 Principales causas de Defunciones 2017, de 20 a 59 años (Tasa por 10,000 hab. de 20 a 59 años) 005 COATLAN DEL RIO



Principales Causas de Mortalidad, 2017. Por residencia habitual, 005 Coatlán del Río.

No	PADECIMIENTO	total	Tasa *	% Porcentaje
1	Agresiones (homicidios)	8	15.34	34.78
2	Enfermedades isquémicas del corazón	4	7.67	17.39
3	Cirrosis y otras enfermedades crónicas del hígado	3	5.75	13.04
4	Diabetes mellitus	1	1.92	4.35
5	Melanoma y otros tumores malignos de la piel	1	1.92	4.35
	Las demás causas	6	11.51	26.09
Total		23		
Población total de 20 a 59 años, 2017:		5,215		

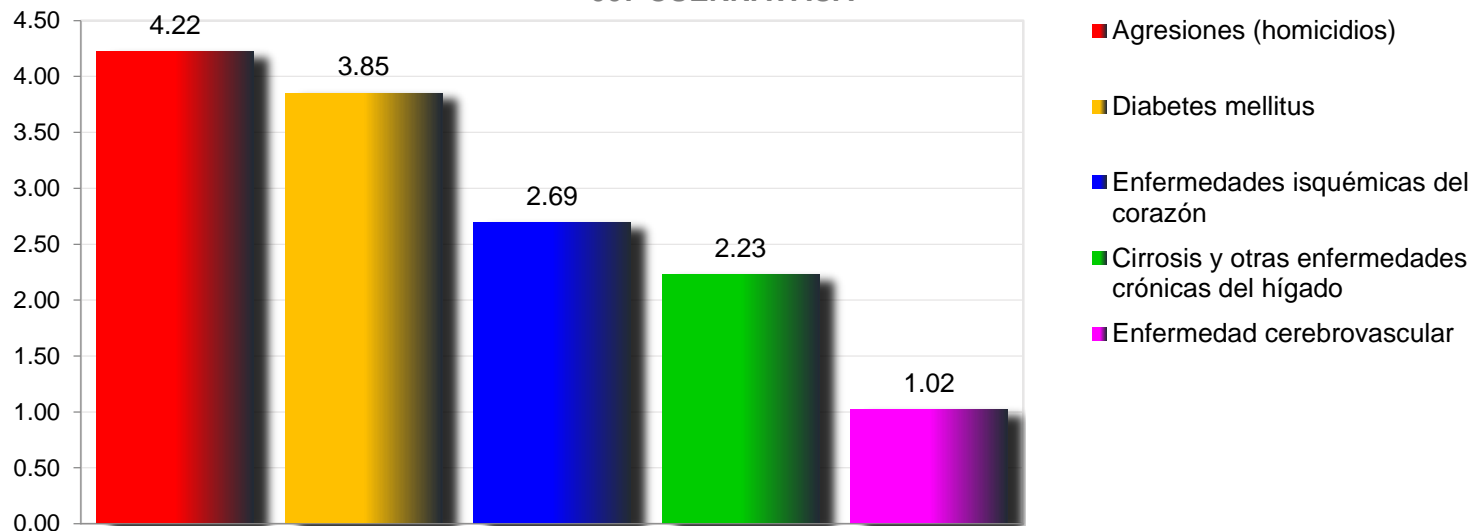
5 Principales causas de Defunciones 2017, de 20 a 59 años (Tasa por 10,000 hab. de 20 a 59 años) 006 CUAUTLA



Principales Causas de Mortalidad, 2017. Por residencia habitual, 006 Cuautla.

No	PADECIMIENTO	total	Tasa *	% Porcentaje
1	Diabetes mellitus	46	4.44	13.65
2	Agresiones (homicidios)	45	4.34	13.35
3	Cirrosis y otras enfermedades crónicas del hígado	29	2.80	8.61
4	Enfermedades isquémicas del corazón	21	2.03	6.23
5	VIH/SIDA	13	1.25	3.86
	Las demás causas	183	17.66	54.30
Total		337		
Población total de 20 a 59 años, 2017:		103,647		

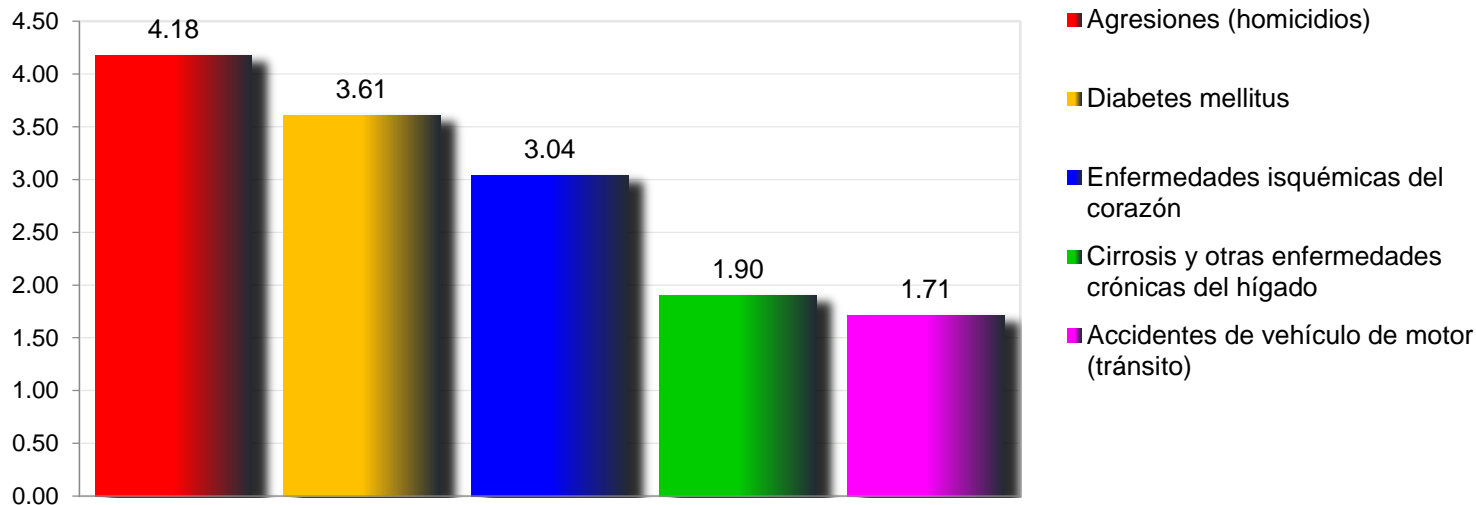
5 Principales causas de Defunciones 2017, de 20 a 59 años (Tasa por 10,000 hab. de 20 a 59 años) 007 CUERNAVACA



Principales Causas de Mortalidad, 2017. Por residencia habitual, 007 Cuernavaca.

No	PADECIMIENTO	total	Tasa *	% Porcentaje
1	Agresiones (homicidios)	91	4.22	14.13
2	Diabetes mellitus	83	3.85	12.89
3	Enfermedades isquémicas del corazón	58	2.69	9.01
4	Cirrosis y otras enfermedades crónicas del hígado	48	2.23	7.45
5	Enfermedad cerebrovascular	22	1.02	3.42
	Las demás causas	342	15.87	53.11
Total		644		
Población total de 20 a 59 años, 2017:		215,464		

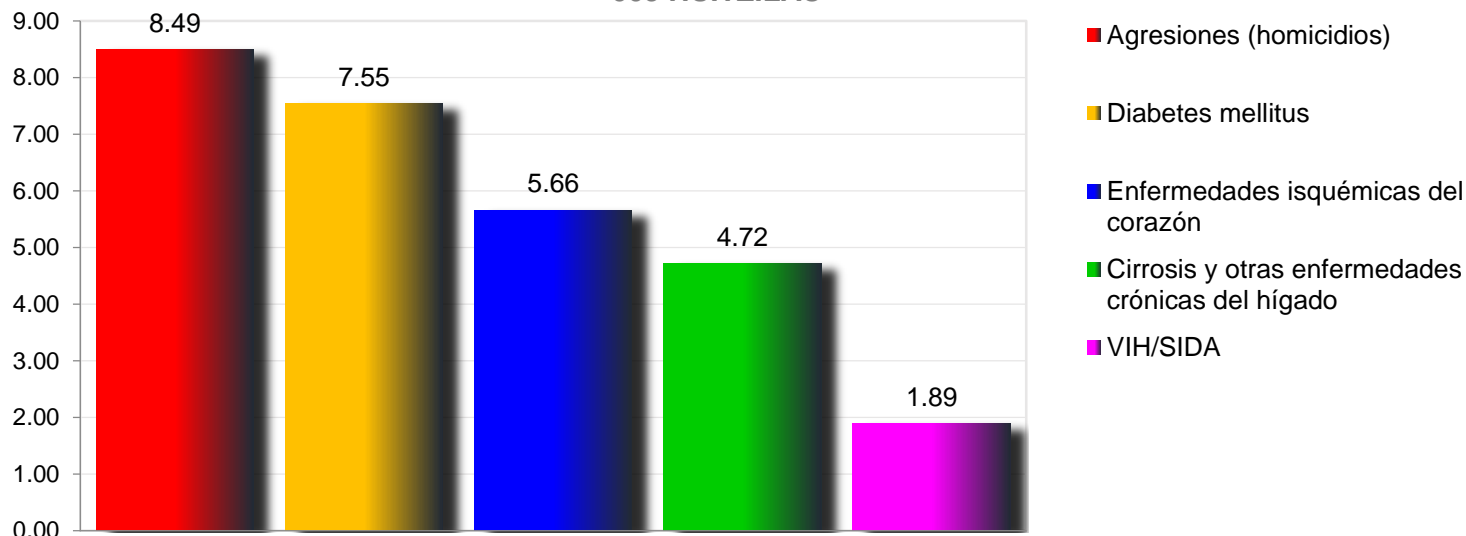
5 Principales causas de Defunciones 2017, de 20 a 59 años (Tasa por 10,000 hab. de 20 a 59 años) 008 EMILIANO ZAPATA



Principales Causas de Mortalidad, 2017. Por residencia habitual, 008 Emiliano Zapata.

No	PADECIMIENTO	total	Tasa *	% Porcentaje
1	Agresiones (homicidios)	22	4.18	14.19
2	Diabetes mellitus	19	3.61	12.26
3	Enfermedades isquémicas del corazón	16	3.04	10.32
4	Cirrosis y otras enfermedades crónicas del hígado	10	1.90	6.45
5	Accidentes de vehículo de motor (tránsito)	9	1.71	5.81
	Las demás causas	79	15.01	50.97
Total		155		
Población total de 20 a 59 años, 2017:		52,647		

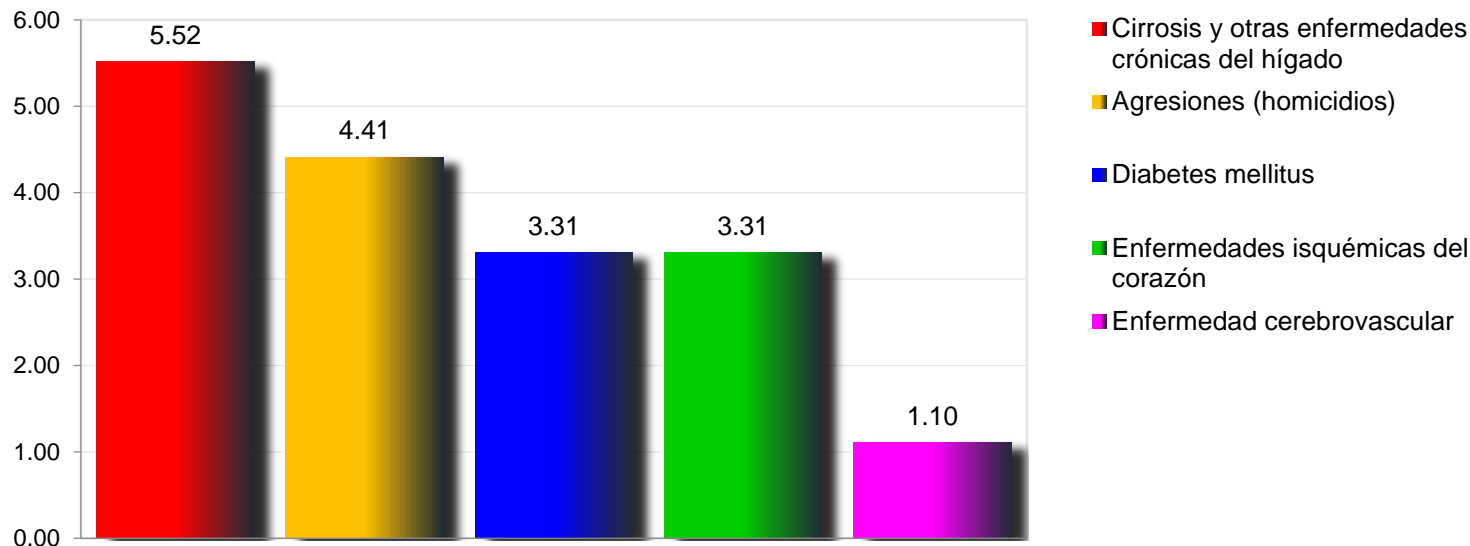
5 Principales causas de Defunciones 2017, de 20 a 59 años (Tasa por 10,000 hab. de 20 a 59 años) 009 HUITZILAC



Principales Causas de Mortalidad, 2017. Por residencia habitual, 009 Huitzilac.

No	PADECIMIENTO	total	Tasa *	% Porcentaje
1	Agresiones (homicidios)	9	8.49	18.75
2	Diabetes mellitus	8	7.55	16.67
3	Enfermedades isquémicas del corazón	6	5.66	12.50
4	Cirrosis y otras enfermedades crónicas del hígado	5	4.72	10.42
5	VIH/SIDA	2	1.89	4.17
	Las demás causas	18	16.98	37.50
Total		48		
Población total de 20 a 59 años, 2017:		10,598		

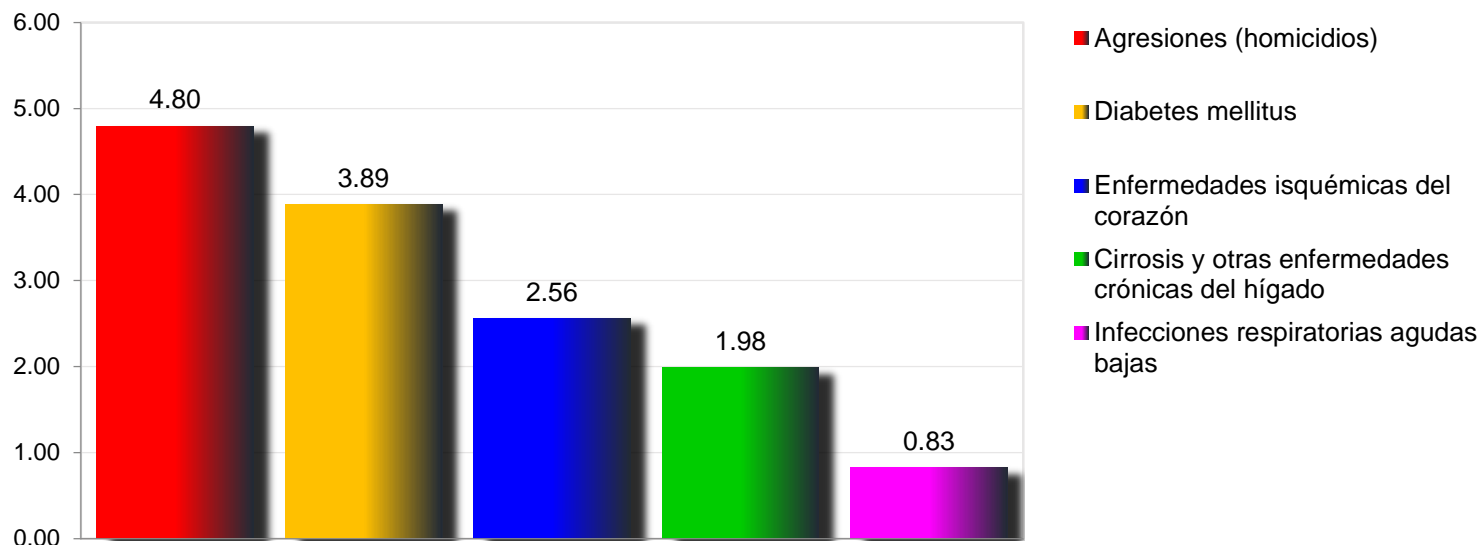
5 Principales causas de Defunciones 2017, de 20 a 59 años (Tasa por 10,000 hab. de 20 a 59 años) 010 JANTETELCO



Principales Causas de Mortalidad, 2017. Por residencia habitual, 010 Jantetelco.

No	PADECIMIENTO	total	Tasa *	% Porcentaje
1	Cirrosis y otras enfermedades crónicas del hígado	5	5.52	23.81
2	Agresiones (homicidios)	4	4.41	19.05
3	Diabetes mellitus	3	3.31	14.29
4	Enfermedades isquémicas del corazón	3	3.31	14.29
5	Enfermedad cerebrovascular	1	1.10	4.76
	Las demás causas	5	5.52	23.81
Total		21		
Población total de 20 a 59 años, 2017:		9,064		

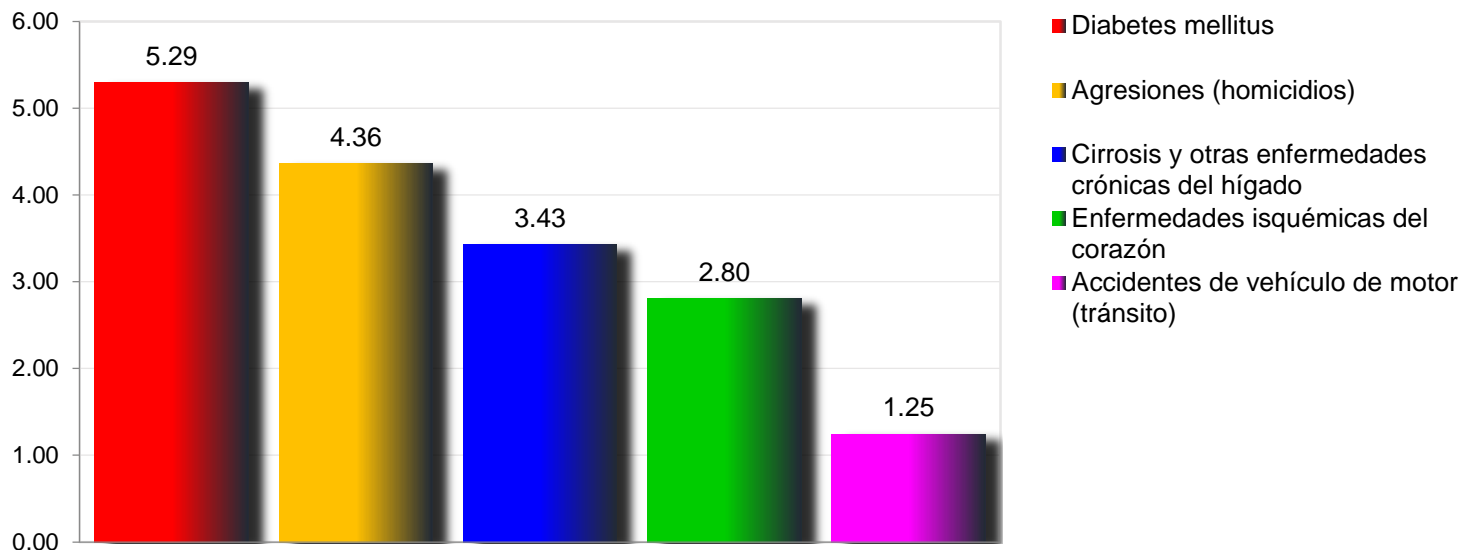
5 Principales causas de Defunciones 2017, de 20 a 59 años (Tasa por 10,000 hab. de 20 a 59 años) 011 JIUTEPEC



Principales Causas de Mortalidad, 2017. Por residencia habitual, 011 Jiutepec.

No	PADECIMIENTO	total	Tasa *	% Porcentaje
1	Agresiones (homicidios)	58	4.80	17.74
2	Diabetes mellitus	47	3.89	14.37
3	Enfermedades isquémicas del corazón	31	2.56	9.48
4	Cirrosis y otras enfermedades crónicas del hígado	24	1.98	7.34
5	Infecciones respiratorias agudas bajas	10	0.83	3.06
	Las demás causas	157	12.98	48.01
Total		327		
Población total de 20 a 59 años, 2017:		120,952		

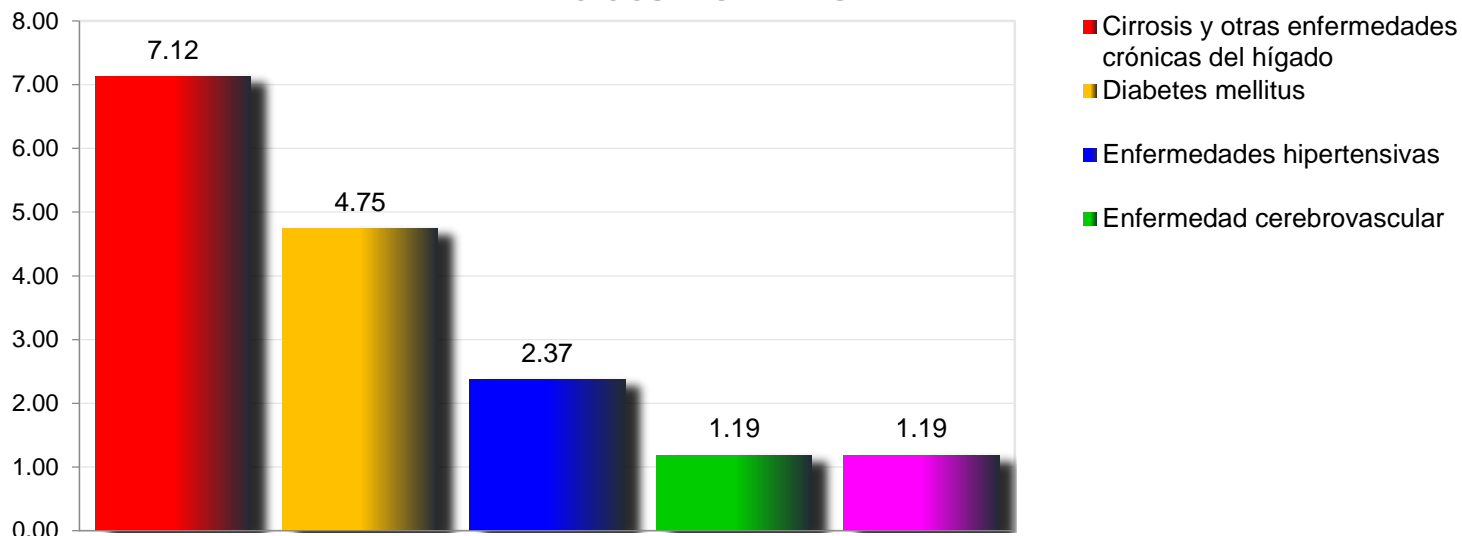
5 Principales causas de Defunciones 2017, de 20 a 59 años (Tasa por 10,000 hab. de 20 a 59 años) 012 JOJUTLA



Principales Causas de Mortalidad, 2017. Por residencia habitual, 012 Jojutla.

No	PADECIMIENTO	total	Tasa *	% Porcentaje
1	Diabetes mellitus	17	5.29	13.71
2	Agresiones (homicidios)	14	4.36	11.29
3	Cirrosis y otras enfermedades crónicas del hígado	11	3.43	8.87
4	Enfermedades isquémicas del corazón	9	2.80	7.26
5	Accidentes de vehículo de motor (tránsito)	4	1.25	3.23
	Las demás causas	69	21.49	55.65
Total		124		
Población total de 20 a 59 años, 2017:		32,109		

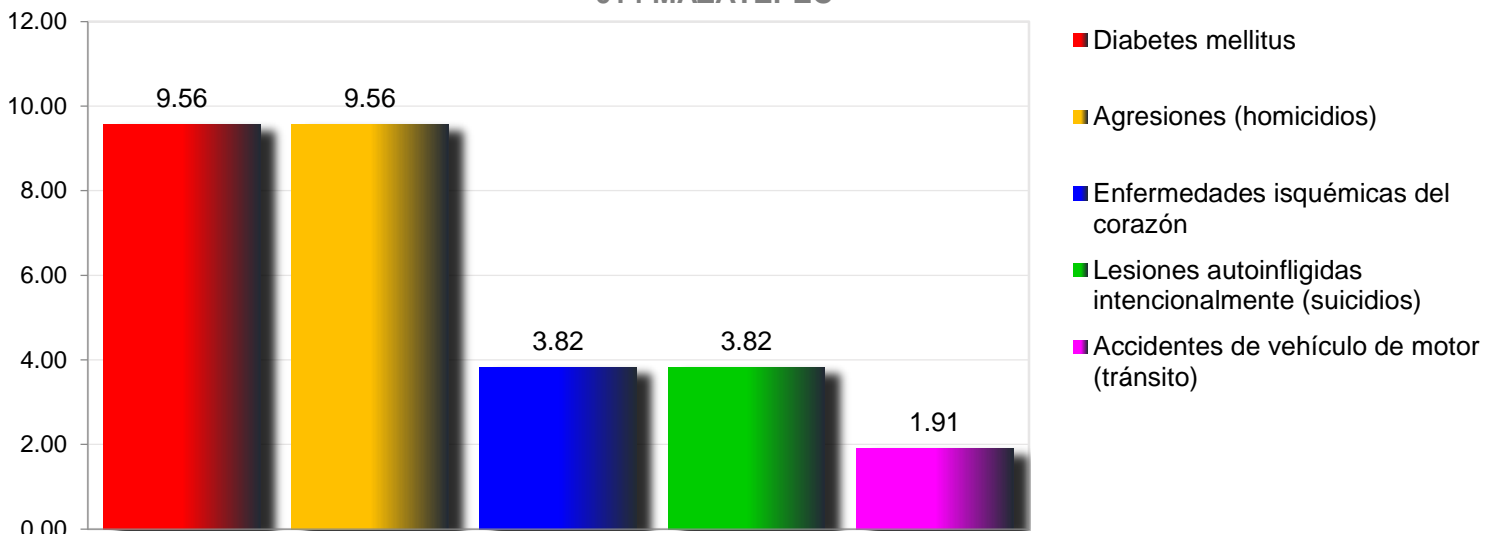
5 Principales causas de Defunciones 2017, de 20 a 59 años (Tasa por 10,000 hab. de 20 a 59 años) 013 JONACATEPEC



Principales Causas de Mortalidad, 2017. Por residencia habitual, 013 Jonacatepec.

No	PADECIMIENTO	total	Tasa *	% Porcentaje
1	Cirrosis y otras enfermedades crónicas del hígado	6	7.12	28.57
2	Diabetes mellitus	4	4.75	19.05
3	Enfermedades hipertensivas	2	2.37	9.52
4	Enfermedad cerebrovascular	1	1.19	4.76
5	Lesiones autoinfligidas intencionalmente (suicidios)	1	1.19	4.76
	Las demás causas	7	8.31	33.33
Total		21		
Población total de 20 a 59 años, 2017:		8,424		

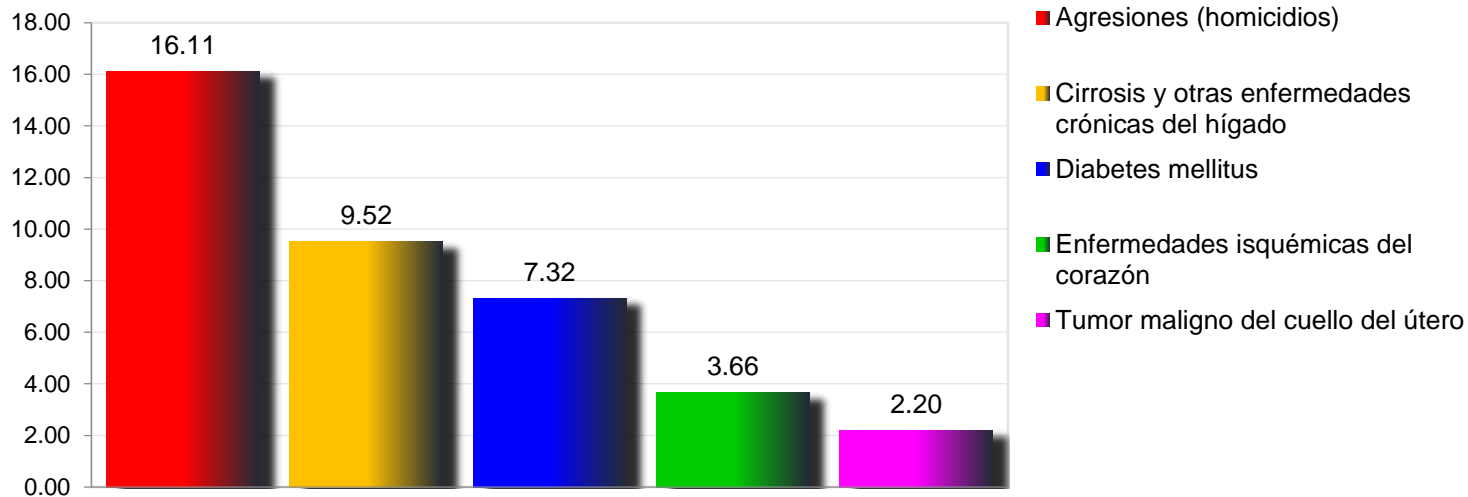
5 Principales causas de Defunciones 2017, de 20 a 59 años (Tasa por 10,000 hab. de 20 a 59 años) 014 MAZATEPEC



Principales Causas de Mortalidad, 2017. Por residencia habitual, 014 Mazatepec.

No	PADECIMIENTO	total	Tasa *	% Porcentaje
1	Diabetes mellitus	5	9.56	23.81
2	Agresiones (homicidios)	5	9.56	23.81
3	Enfermedades isquémicas del corazón	2	3.82	9.52
4	Lesiones autoinfligidas intencionalmente (suicidios)	2	3.82	9.52
5	Accidentes de vehículo de motor (tránsito)	1	1.91	4.76
	Las demás causas	6	11.47	28.57
Total		21		
Población total de 20 a 59 años, 2017:		5,229		

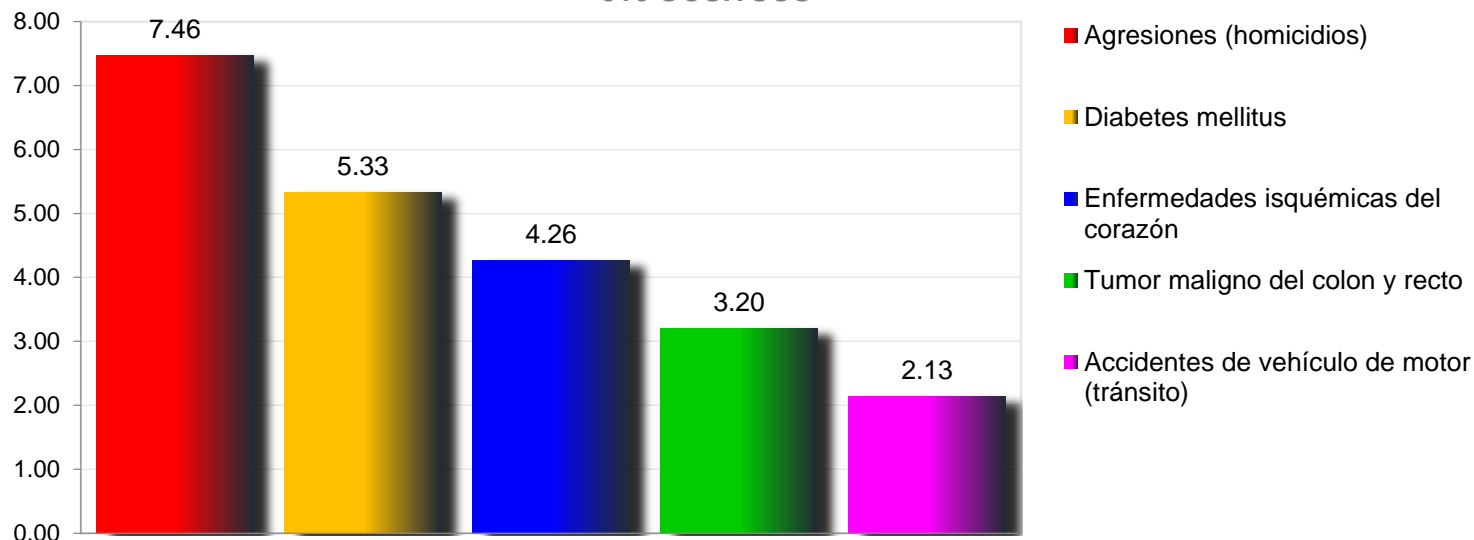
5 Principales causas de Defunciones 2017, de 20 a 59 años (Tasa por 10,000 hab. de 20 a 59 años) 015 MIACATLAN



Principales Causas de Mortalidad, 2017. Por residencia habitual, 015 Miacatlán.

No	PADECIMIENTO	total	Tasa *	% Porcentaje
1	Agresiones (homicidios)	22	16.11	26.51
2	Cirrosis y otras enfermedades crónicas del hígado	13	9.52	15.66
3	Diabetes mellitus	10	7.32	12.05
4	Enfermedades isquémicas del corazón	5	3.66	6.02
5	Tumor maligno del cuello del útero	3	2.20	3.61
	Las demás causas	30	21.96	36.14
Total		83		
Población total de 20 a 59 años, 2017:		13,659		

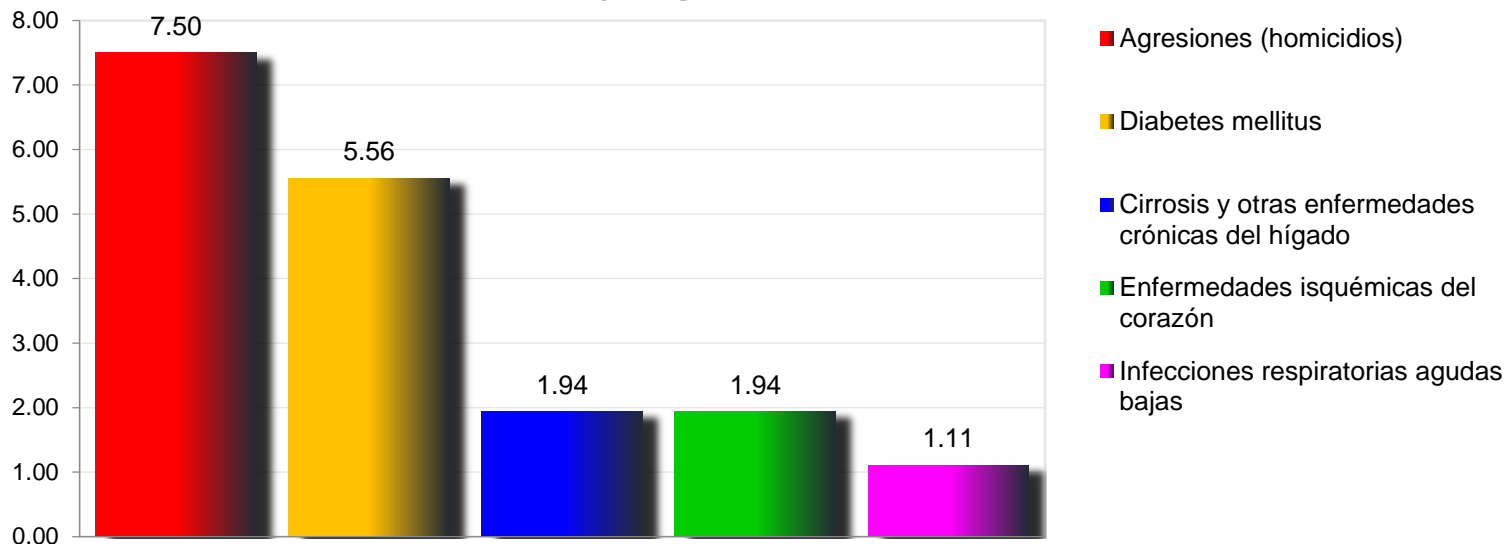
5 Principales causas de Defunciones 2017, de 20 a 59 años (Tasa por 10,000 hab. de 20 a 59 años) 016 OCUITUCO



Principales Causas de Mortalidad, 2017. Por residencia habitual, 016 Ocuilutco.

No	PADECIMIENTO	total	Tasa *	% Porcentaje
1	Agresiones (homicidios)	7	7.46	18.92
2	Diabetes mellitus	5	5.33	13.51
3	Enfermedades isquémicas del corazón	4	4.26	10.81
4	Tumor maligno del colon y recto	3	3.20	8.11
5	Accidentes de vehículo de motor (tránsito)	2	2.13	5.41
	Las demás causas	16	17.05	43.24
Total		37		
Población total de 20 a 59 años, 2017:		9,382		

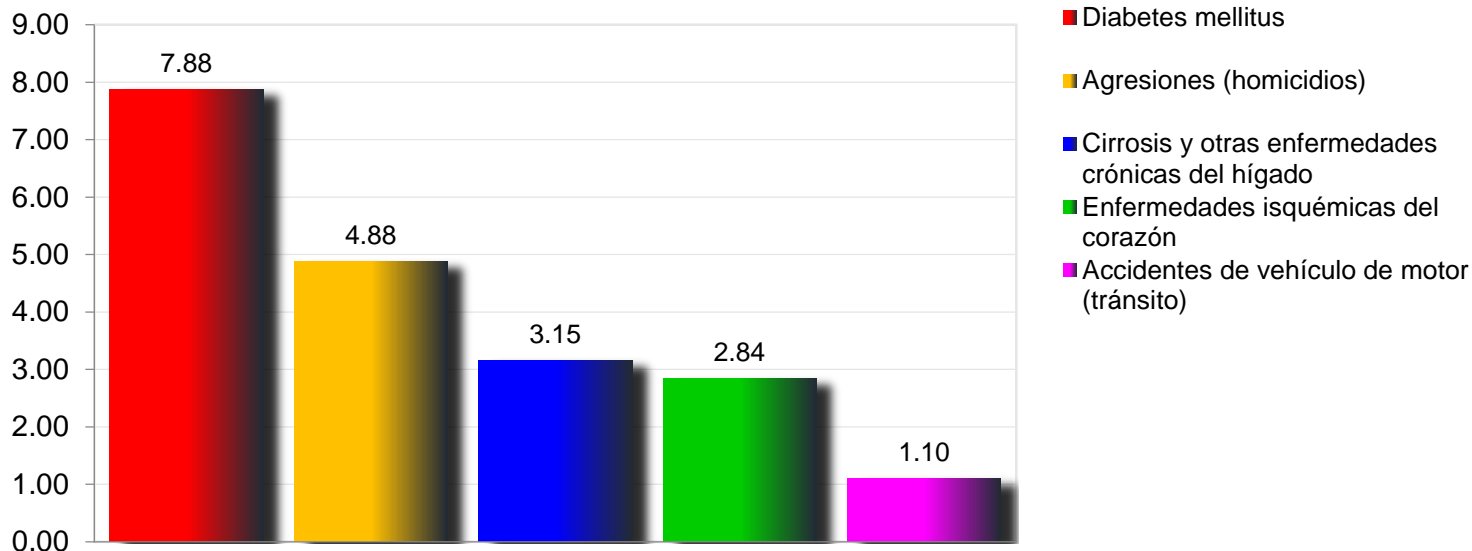
5 Principales causas de Defunciones 2017, de 20 a 59 años (Tasa por 10,000 hab. de 20 a 59 años) 017 PUENTE DE IXTLA



Principales Causas de Mortalidad, 2017. Por residencia habitual, 017 Puente de Ixtla.

No	PADECIMIENTO	total	Tasa *	% Porcentaje
1	Agresiones (homicidios)	27	7.50	24.55
2	Diabetes mellitus	20	5.56	18.18
3	Cirrosis y otras enfermedades crónicas del hígado	7	1.94	6.36
4	Enfermedades isquémicas del corazón	7	1.94	6.36
5	Infecciones respiratorias agudas bajas	4	1.11	3.64
	Las demás causas	45	12.50	40.91
Total		110		
Población total de 20 a 59 años, 2017:		35,992		

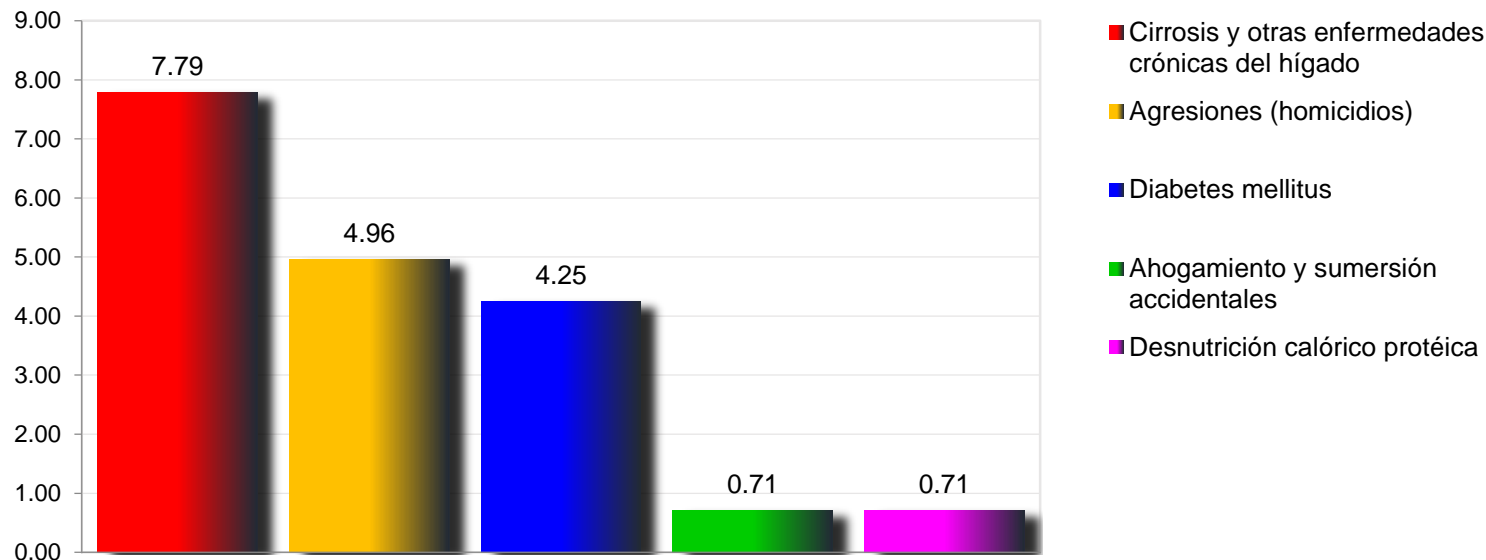
5 Principales causas de Defunciones 2017, de 20 a 59 años (Tasa por 10,000 hab. de 20 a 59 años) 018 TEMIXCO



Principales Causas de Mortalidad, 2017. Por residencia habitual, 018 Temixco.

No	PADECIMIENTO	total	Tasa *	% Porcentaje
1	Diabetes mellitus	50	7.88	23.04
2	Agresiones (homicidios)	31	4.88	14.29
3	Cirrosis y otras enfermedades crónicas del hígado	20	3.15	9.22
4	Enfermedades isquémicas del corazón	18	2.84	8.29
5	Accidentes de vehículo de motor (tránsito)	7	1.10	3.23
	Las demás causas	91	14.33	41.94
Total		217		
Población total de 20 a 59 años, 2017:		63,486		

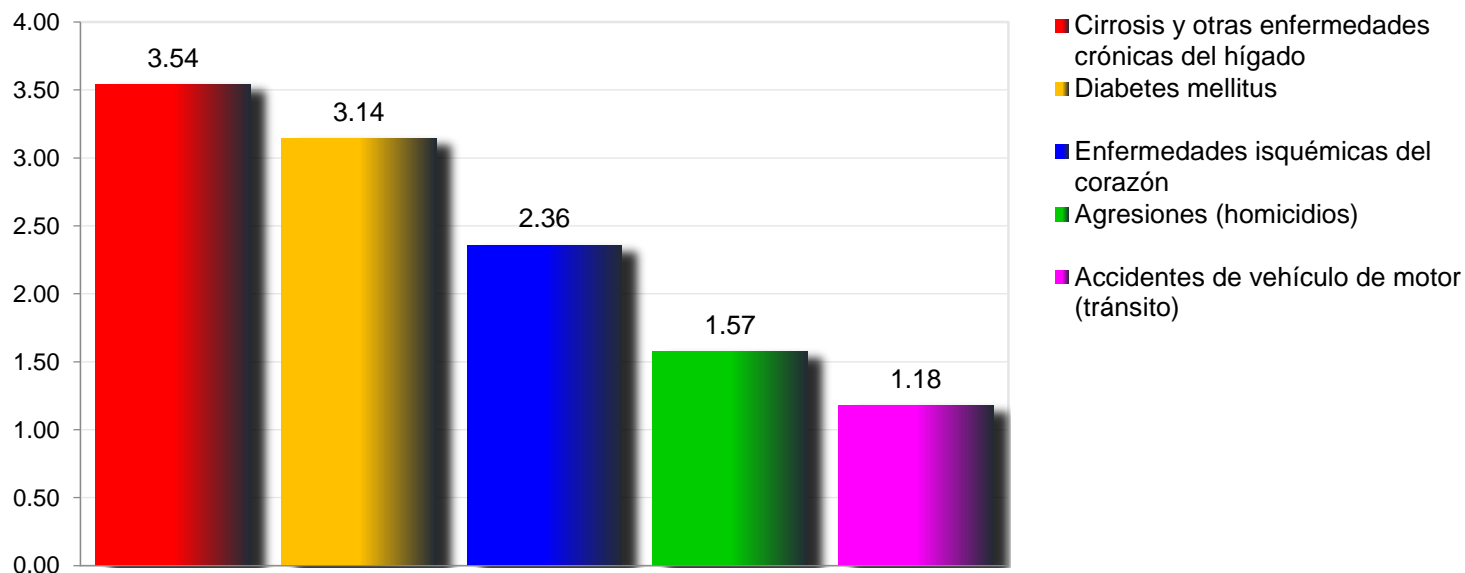
5 Principales causas de Defunciones 2017, de 20 a 59 años (Tasa por 10,000 hab. de 20 a 59 años) 019 TEPALCINGO



Principales Causas de Mortalidad, 2017. Por residencia habitual, 019 Tepalcingo.

No	PADECIMIENTO	total	Tasa *	% Porcentaje
1	Cirrosis y otras enfermedades crónicas del hígado	11	7.79	24.44
2	Agresiones (homicidios)	7	4.96	15.56
3	Diabetes mellitus	6	4.25	13.33
4	Ahogamiento y sumersión accidentales	1	0.71	2.22
5	Desnutrición calórico protéica	1	0.71	2.22
	Las demás causas	19	13.45	42.22
Total		45		
Población total de 20 a 59 años, 2017:		14,125		

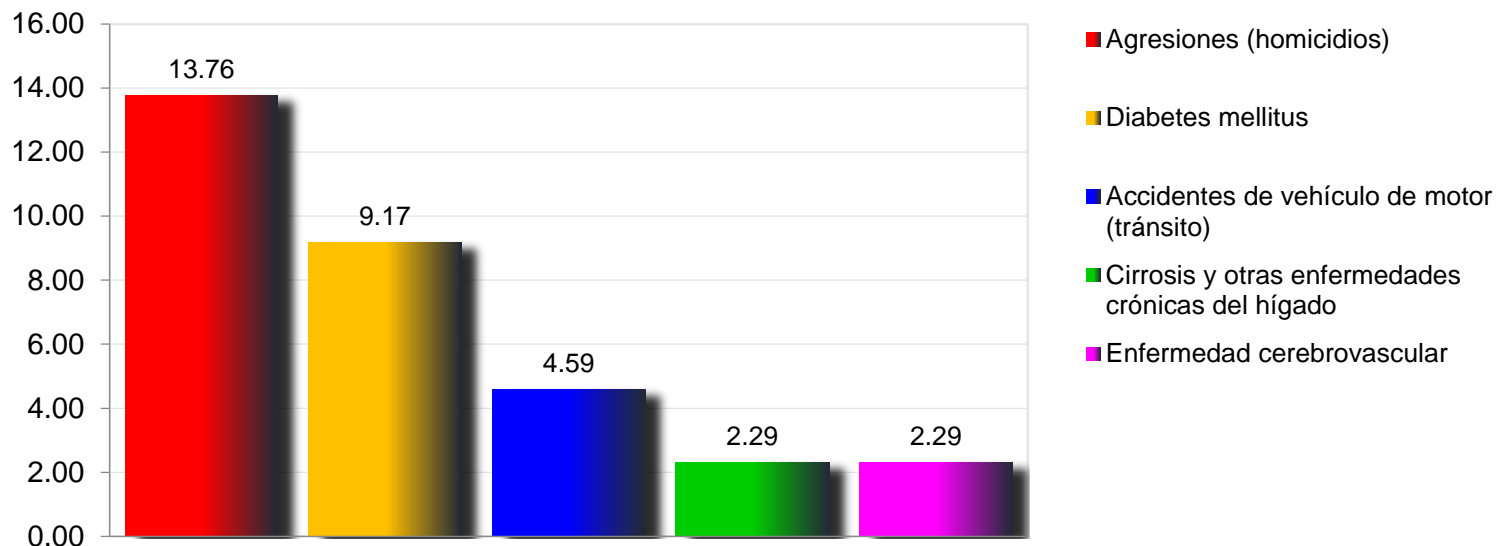
5 Principales causas de Defunciones 2017, de 20 a 59 años (Tasa por 10,000 hab. de 20 a 59 años) 020 TEPOZTLAN



Principales Causas de Mortalidad, 2017. Por residencia habitual, 020 Tepoztlán.

No	PADECIMIENTO	total	Tasa *	% Porcentaje
1	Cirrosis y otras enfermedades crónicas del hígado	9	3.54	16.07
2	Diabetes mellitus	8	3.14	14.29
3	Enfermedades isquémicas del corazón	6	2.36	10.71
4	Agresiones (homicidios)	4	1.57	7.14
5	Accidentes de vehículo de motor (tránsito)	3	1.18	5.36
	Las demás causas	26	10.22	46.43
Total		56		
Población total de 20 a 59 años, 2017:		25,441		

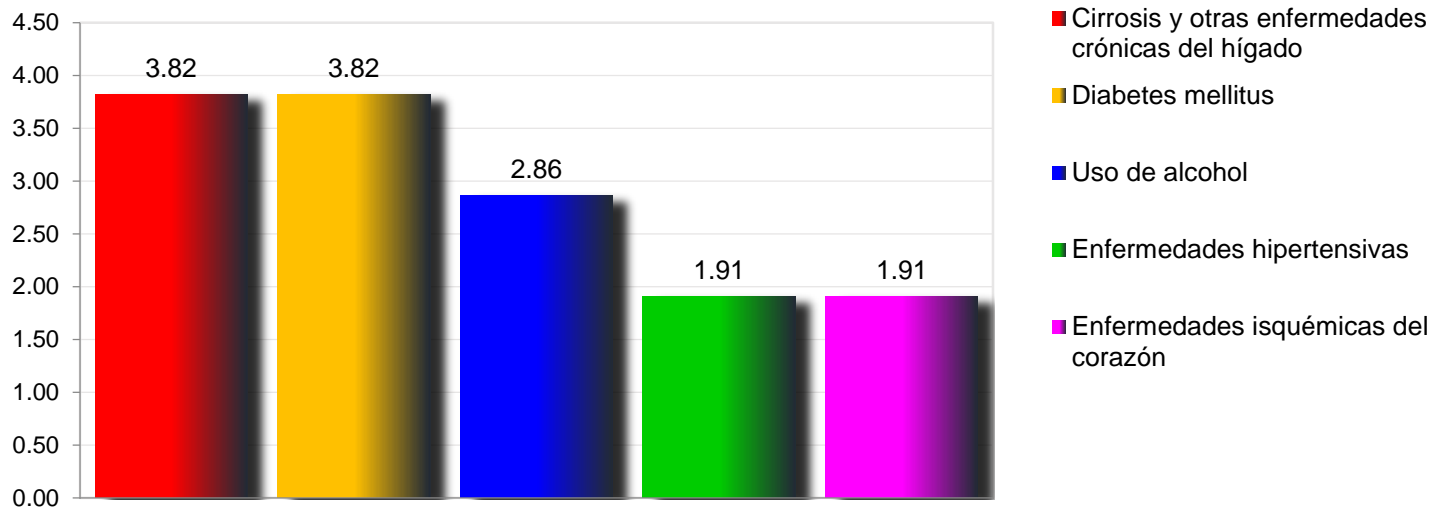
5 Principales causas de Defunciones 2017, de 20 a 59 años (Tasa por 10,000 hab. de 20 a 59 años) 021 TETECALA



Principales Causas de Mortalidad, 2017. Por residencia habitual, 021 Tetecala.

No	PADECIMIENTO	total	Tasa *	% Porcentaje
1	Agresiones (homicidios)	6	13.76	37.50
2	Diabetes mellitus	4	9.17	25.00
3	Accidentes de vehículo de motor (tránsito)	2	4.59	12.50
4	Cirrosis y otras enfermedades crónicas del hígado	1	2.29	6.25
5	Enfermedad cerebrovascular	1	2.29	6.25
	Las demás causas	2	4.59	12.50
Total		16		
Población total de 20 a 59 años, 2017:		4,360		

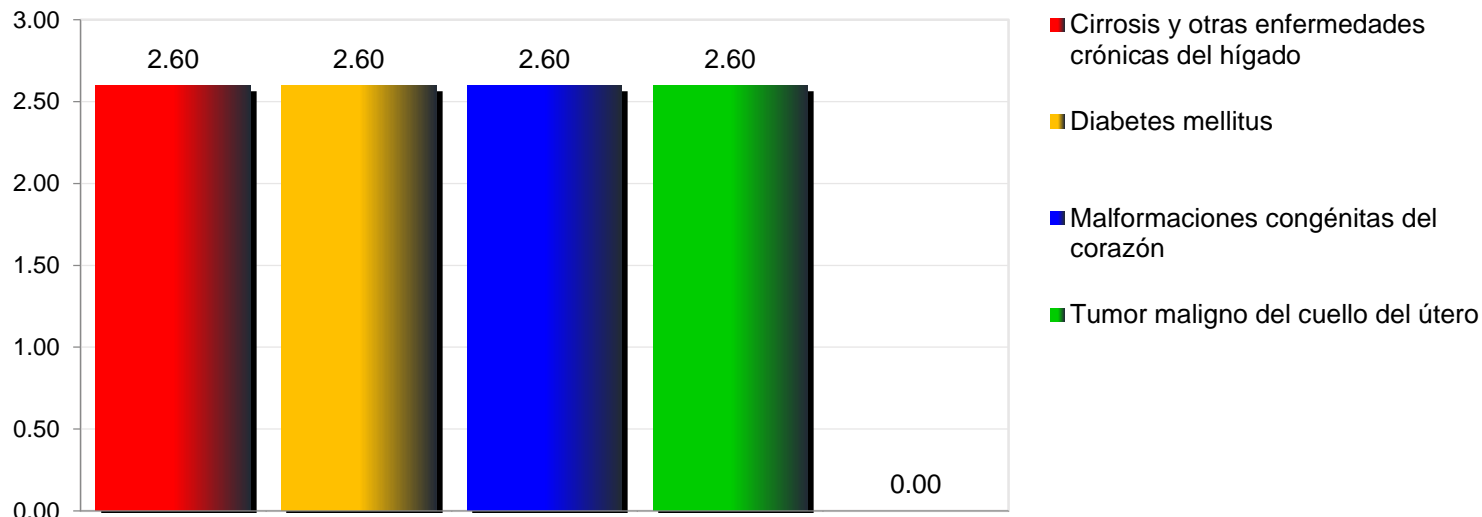
5 Principales causas de Defunciones 2017, de 20 a 59 años (Tasa por 10,000 hab. de 20 a 59 años) 022 TETELA DEL VOLCAN



Principales Causas de Mortalidad, 2017. Por residencia habitual, 022 Tetela del Volcán.

No	PADECIMIENTO	total	Tasa *	% Porcentaje
1	Cirrosis y otras enfermedades crónicas del hígado	4	3.82	11.43
2	Diabetes mellitus	4	3.82	11.43
3	Uso de alcohol	3	2.86	8.57
4	Enfermedades hipertensivas	2	1.91	5.71
5	Enfermedades isquémicas del corazón	2	1.91	5.71
	Las demás causas	20	19.09	57.14
Total		35		
Población total de 20 a 59 años, 2017:		10,474		

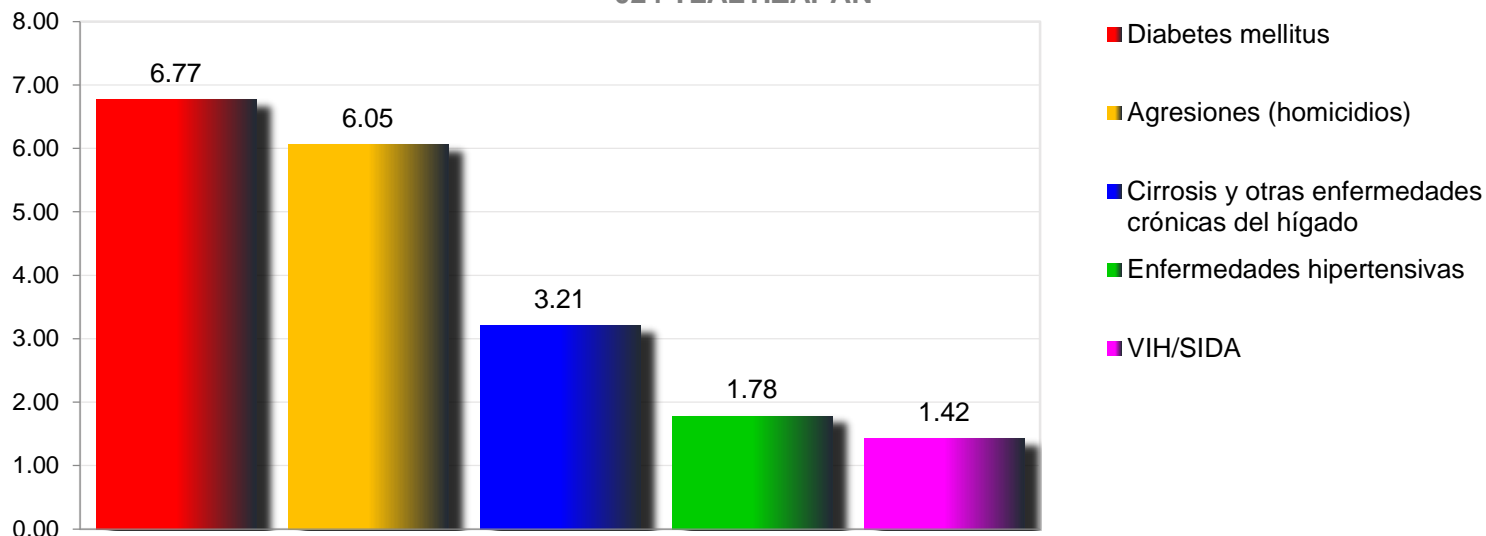
5 Principales causas de Defunciones 2017, de 20 a 59 años (Tasa por 10,000 hab. de 20 a 59 años) 023 TLALNEPANTLA



Principales Causas de Mortalidad, 2017. Por residencia habitual, 023 Tlalnepantla.

No	PADECIMIENTO	total	Tasa *	% Porcentaje
1	Cirrosis y otras enfermedades crónicas del hígado	1	2.60	16.67
2	Diabetes mellitus	1	2.60	16.67
3	Malformaciones congénitas del corazón	1	2.60	16.67
4	Tumor maligno del cuello del útero	1	2.60	16.67
5	Enfermedad pulmonar obstructiva crónica	0	0.00	0.00
	Las demás causas	2	5.19	33.33
Total		6		
Población total de 20 a 59 años, 2017:		3,852		

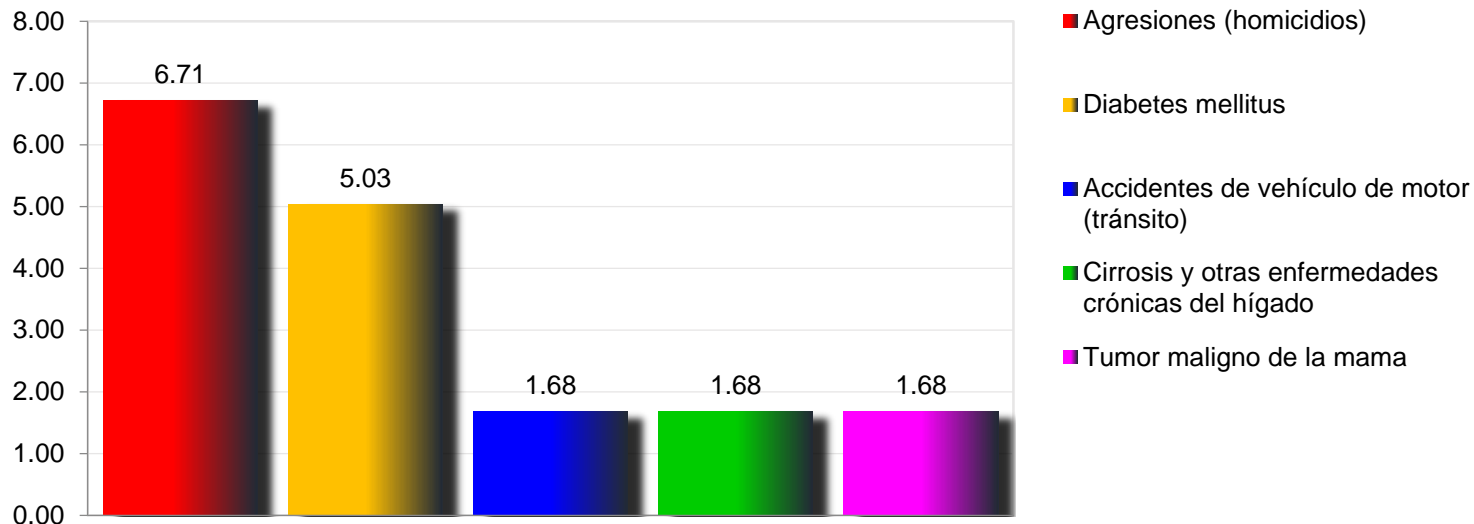
5 Principales causas de Defunciones 2017, de 20 a 59 años (Tasa por 10,000 hab. de 20 a 59 años) 024 TLALTIZAPAN



Principales Causas de Mortalidad, 2017. Por residencia habitual, 024 Tlaltizapán.

No	PADECIMIENTO	total	Tasa *	% Porcentaje
1	Diabetes mellitus	19	6.77	20.88
2	Agresiones (homicidios)	17	6.05	18.68
3	Cirrosis y otras enfermedades crónicas del hígado	9	3.21	9.89
4	Enfermedades hipertensivas	5	1.78	5.49
5	VIH/SIDA	4	1.42	4.40
	Las demás causas	37	13.18	40.66
Total		91		
Población total de 20 a 59 años, 2017:		28,080		

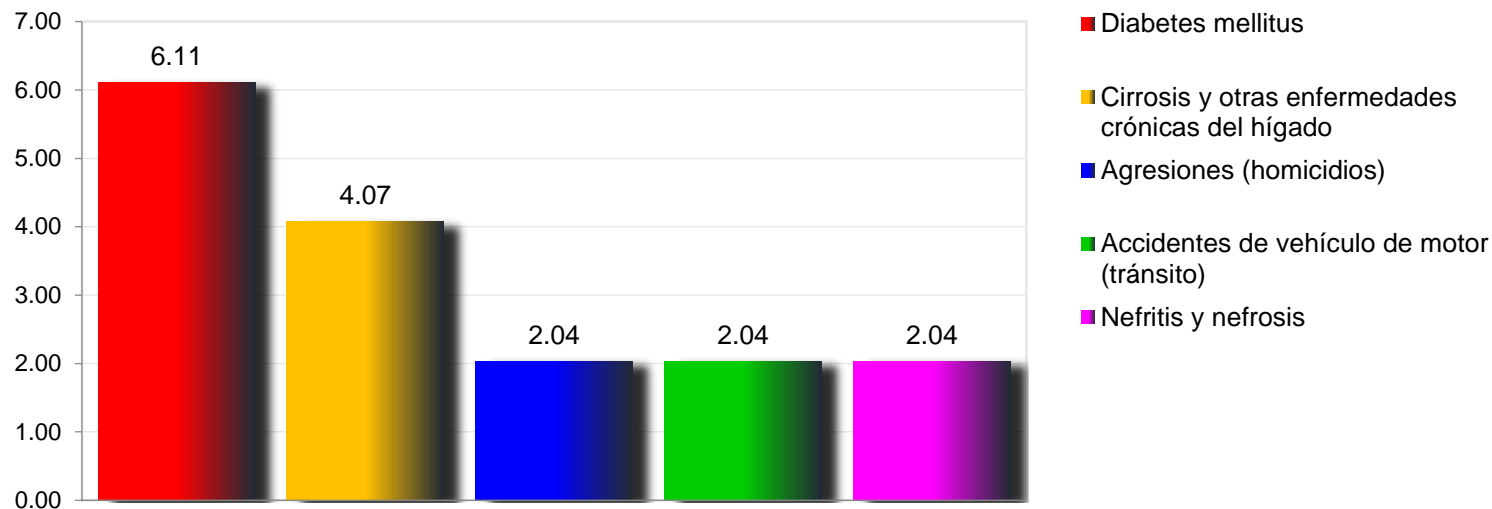
5 Principales causas de Defunciones 2017, de 20 a 59 años (Tasa por 10,000 hab. de 20 a 59 años) 025 TLAQUILTENANGO



Principales Causas de Mortalidad, 2017. Por residencia habitual, 025 Tlaquiltenango.

No	PADECIMIENTO	total	Tasa *	% Porcentaje
1	Agresiones (homicidios)	12	6.71	24.49
2	Diabetes mellitus	9	5.03	18.37
3	Accidentes de vehículo de motor (tránsito)	3	1.68	6.12
4	Cirrosis y otras enfermedades crónicas del hígado	3	1.68	6.12
5	Tumor maligno de la mama	3	1.68	6.12
	Las demás causas	19	10.63	38.78
Total		49		
Población total de 20 a 59 años, 2017:		17,876		

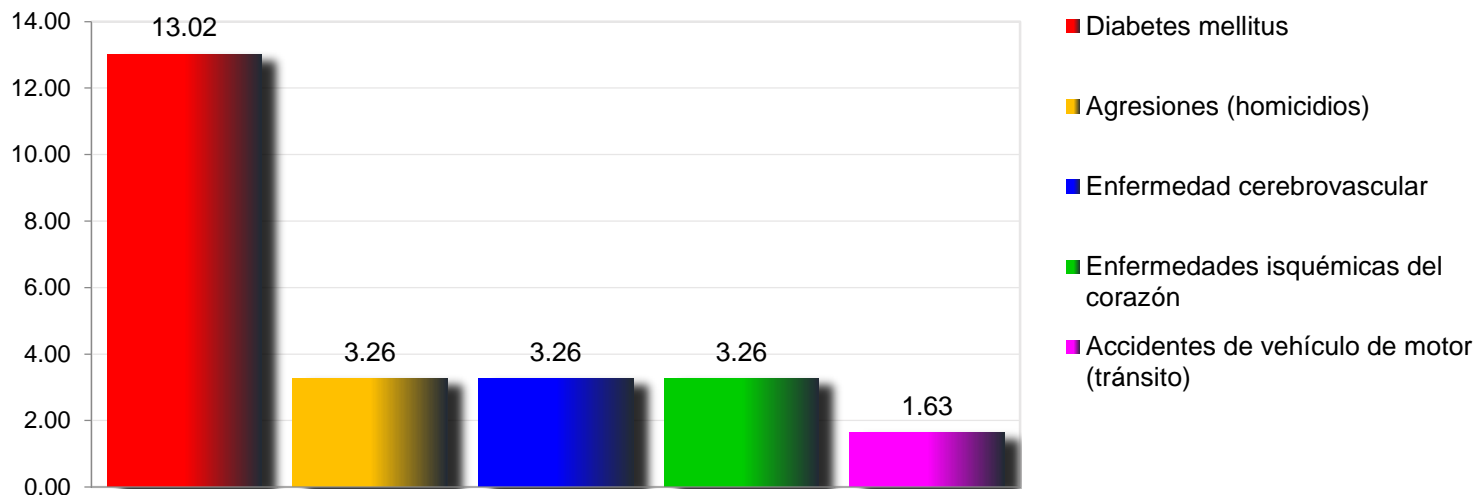
5 Principales causas de Defunciones 2017, de 20 a 59 años (Tasa por 10,000 hab. de 20 a 59 años) 026 TLAYACAPAN



Principales Causas de Mortalidad, 2017. Por residencia habitual, 026 Tlayacapan.

No	PADECIMIENTO	total	Tasa *	% Porcentaje
1	Diabetes mellitus	6	6.11	18.18
2	Cirrosis y otras enfermedades crónicas del hígado	4	4.07	12.12
3	Agresiones (homicidios)	2	2.04	6.06
4	Accidentes de vehículo de motor (tránsito)	2	2.04	6.06
5	Nefritis y nefrosis	2	2.04	6.06
	Las demás causas	17	17.30	51.52
Total		33		
Población total de 20 a 59 años, 2017:		9,825		

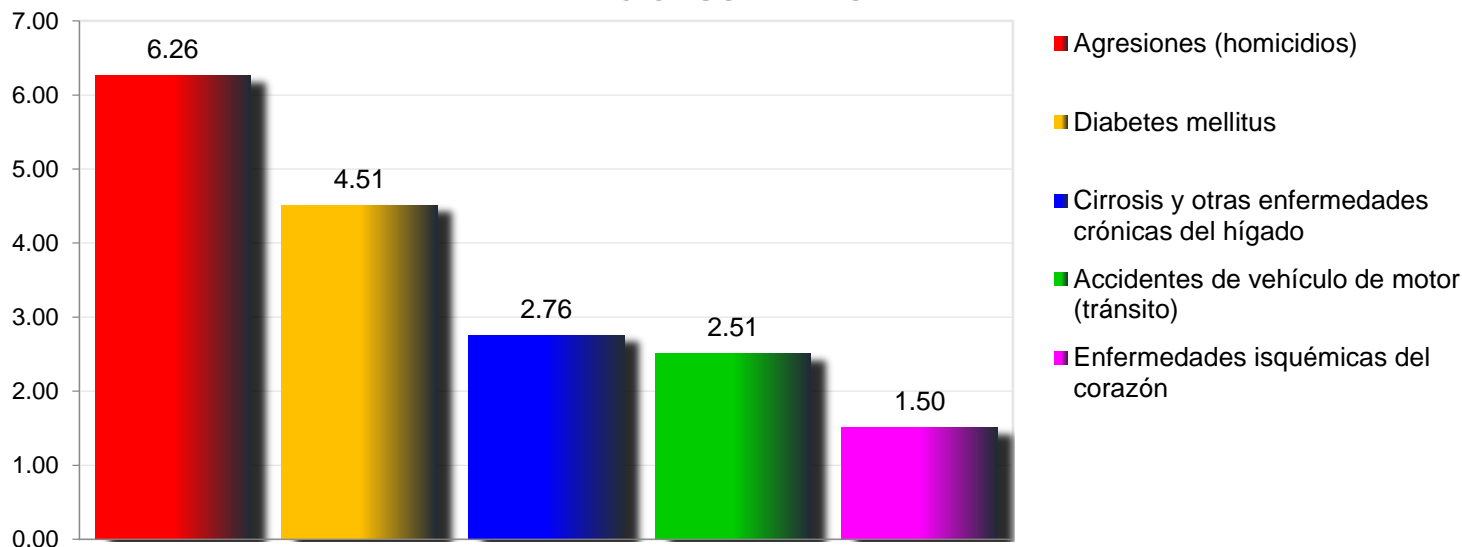
5 Principales causas de Defunciones 2017, de 20 a 59 años (Tasa por 10,000 hab. de 20 a 59 años) 027 TOTOLAPAN



Principales Causas de Mortalidad, 2017. Por residencia habitual, 027 Totolapan.

No	PADECIMIENTO	total	Tasa *	% Porcentaje
1	Diabetes mellitus	8	13.02	28.57
2	Agresiones (homicidios)	2	3.26	7.14
3	Enfermedad cerebrovascular	2	3.26	7.14
4	Enfermedades isquémicas del corazón	2	3.26	7.14
5	Accidentes de vehículo de motor (tránsito)	1	1.63	3.57
	Las demás causas	13	21.16	46.43
Total		28		
Población total de 20 a 59 años, 2017:		6,143		

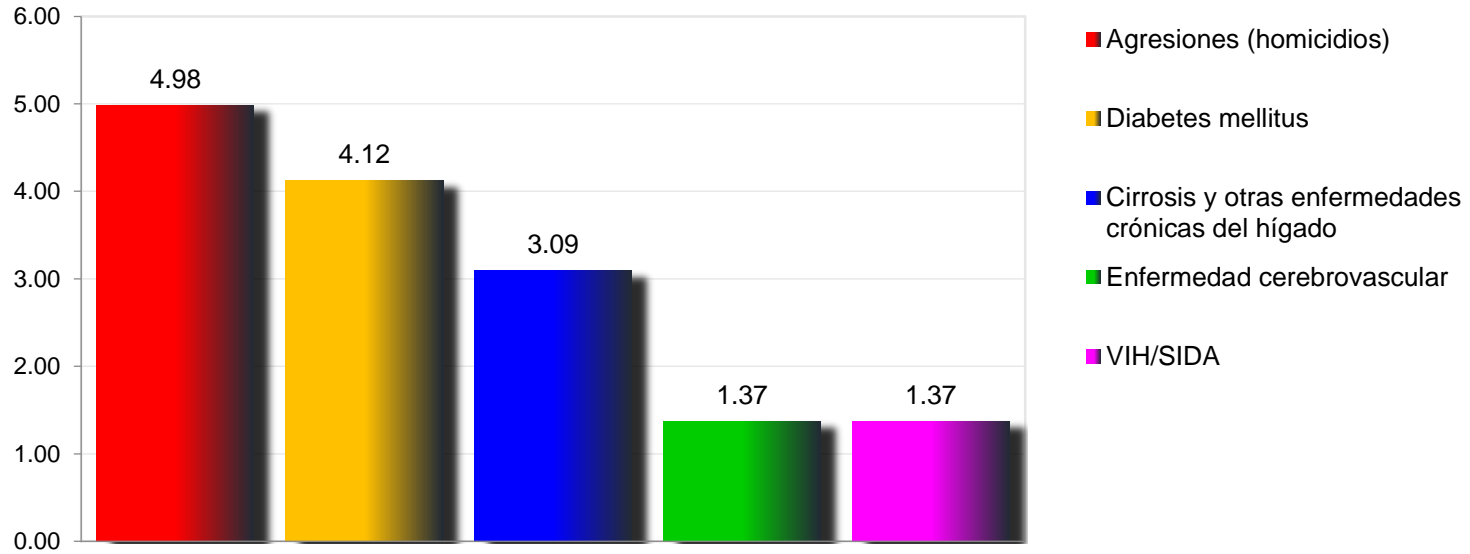
5 Principales causas de Defunciones 2017, de 20 a 59 años (Tasa por 10,000 hab. de 20 a 59 años) 028 XOCHITEPEC



Principales Causas de Mortalidad, 2017. Por residencia habitual, 028 Xochitepec.

No	PADECIMIENTO	total	Tasa *	% Porcentaje
1	Agresiones (homicidios)	25	6.26	18.12
2	Diabetes mellitus	18	4.51	13.04
3	Cirrosis y otras enfermedades crónicas del hígado	11	2.76	7.97
4	Accidentes de vehículo de motor (tránsito)	10	2.51	7.25
5	Enfermedades isquémicas del corazón	6	1.50	4.35
	Las demás causas	68	17.04	49.28
Total		138		
Población total de 20 a 59 años, 2017:		39,911		

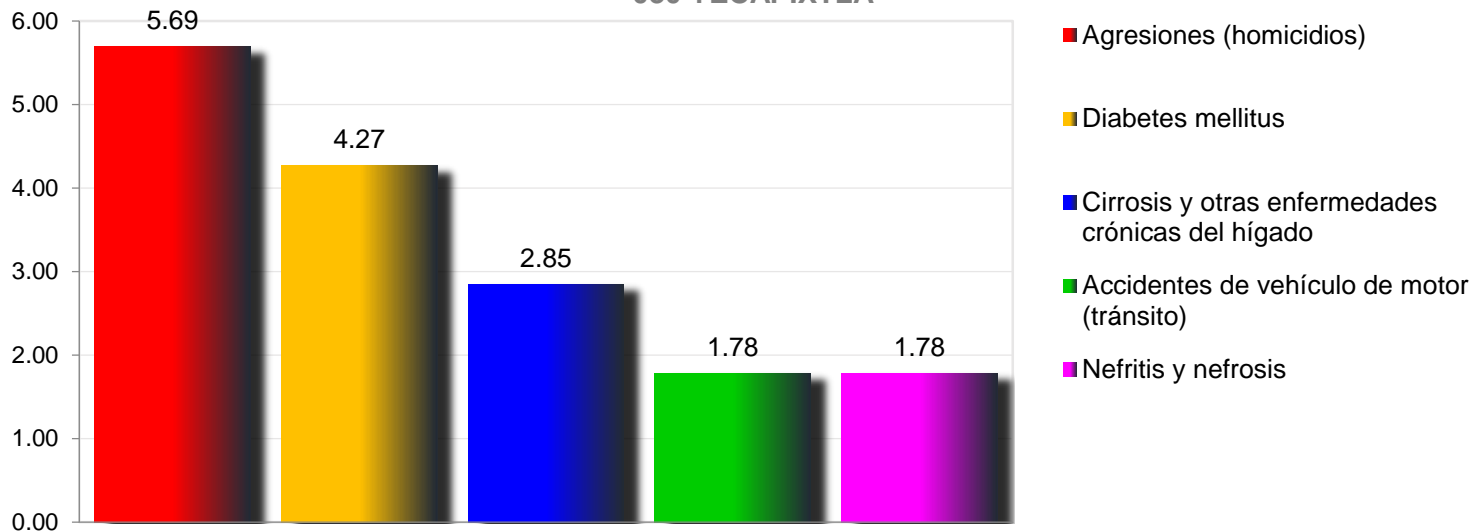
5 Principales causas de Defunciones 2017, de 20 a 59 años (Tasa por 10,000 hab. de 20 a 59 años) 029 YAUTEPEC



Principales Causas de Mortalidad, 2017. Por residencia habitual, 029 Yautepec.

No	PADECIMIENTO	total	Tasa *	% Porcentaje
1	Agresiones (homicidios)	29	4.98	16.11
2	Diabetes mellitus	24	4.12	13.33
3	Cirrosis y otras enfermedades crónicas del hígado	18	3.09	10.00
4	Enfermedad cerebrovascular	8	1.37	4.44
5	VIH/SIDA	8	1.37	4.44
	Las demás causas	93	15.97	51.67
Total		180		
Población total de 20 a 59 años, 2017:		58,226		

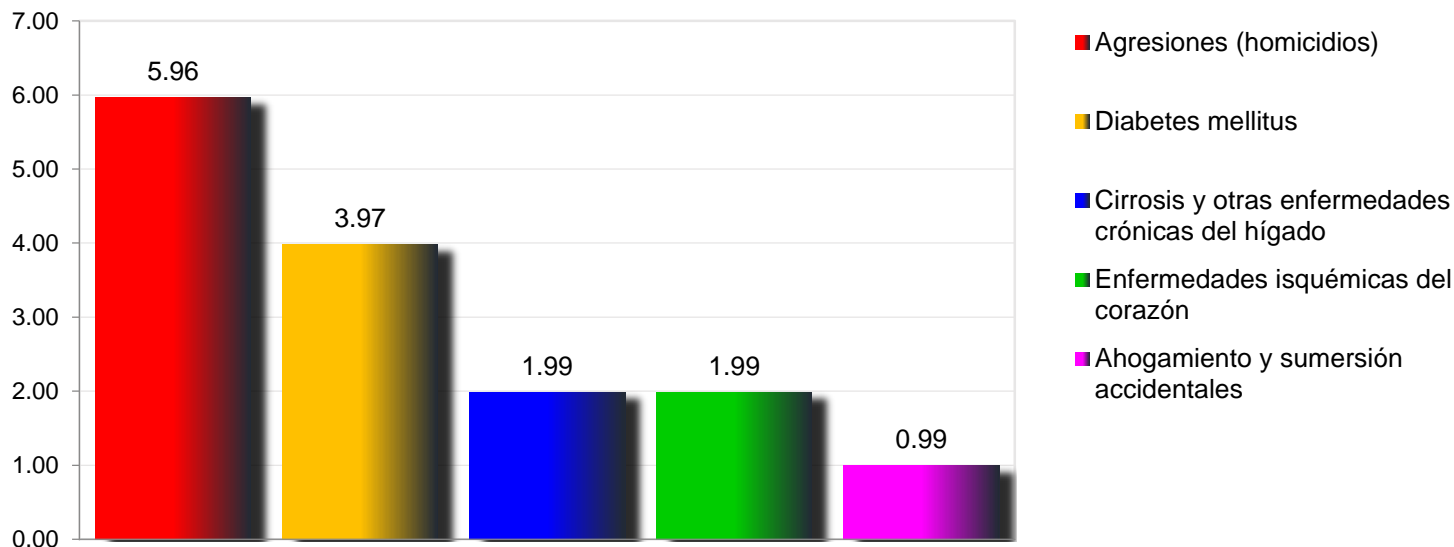
5 Principales causas de Defunciones 2017, de 20 a 59 años (Tasa por 10,000 hab. de 20 a 59 años) 030 YECAPIXTLA



Principales Causas de Mortalidad, 2017. Por residencia habitual, 030 Yecapixtla.

No	PADECIMIENTO	total	Tasa *	% Porcentaje
1	Agresiones (homicidios)	16	5.69	18.60
2	Diabetes mellitus	12	4.27	13.95
3	Cirrosis y otras enfermedades crónicas del hígado	8	2.85	9.30
4	Accidentes de vehículo de motor (tránsito)	5	1.78	5.81
5	Nefritis y nefrosis	5	1.78	5.81
	Las demás causas	40	14.23	46.51
Total		86		
Población total de 20 a 59 años, 2017:		28,101		

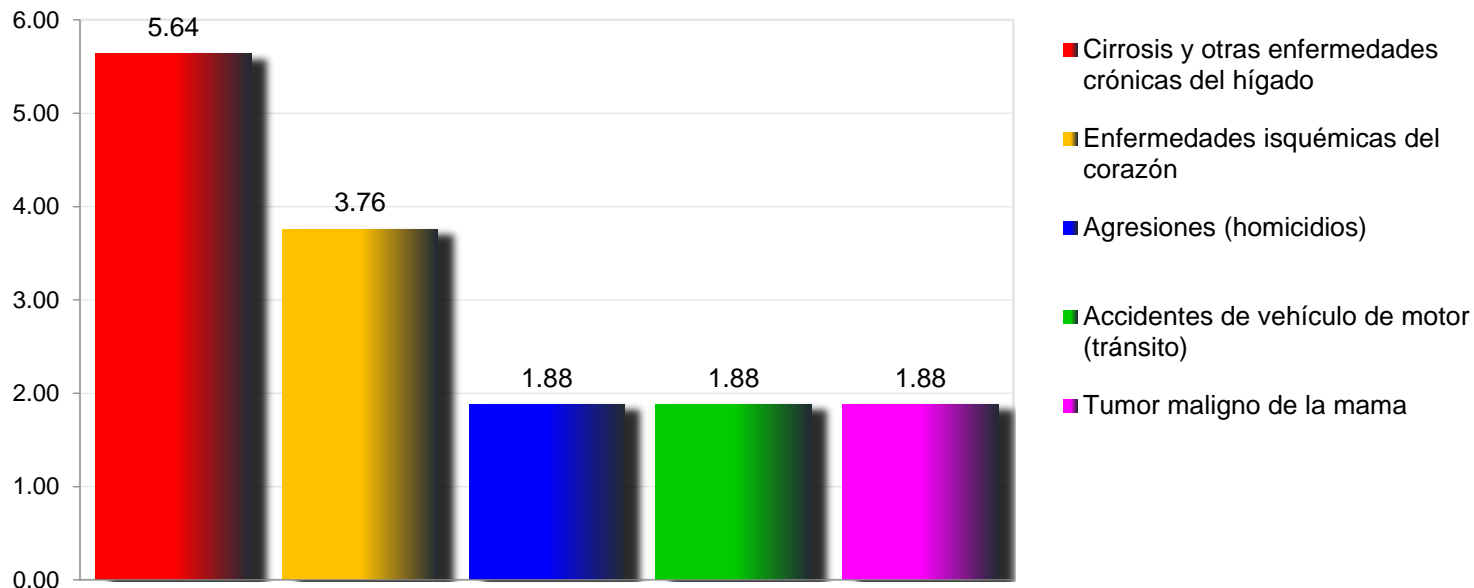
5 Principales causas de Defunciones 2017, de 20 a 59 años (Tasa por 10,000 hab. de 20 a 59 años) 031 ZACATEPEC DE HIDALGO



Principales Causas de Mortalidad, 2017. Por residencia habitual, 031 Zacatepec.

No	PADECIMIENTO	total	Tasa *	% Porcentaje
1	Agresiones (homicidios)	12	5.96	15.19
2	Diabetes mellitus	8	3.97	10.13
3	Cirrosis y otras enfermedades crónicas del hígado	4	1.99	5.06
4	Enfermedades isquémicas del corazón	4	1.99	5.06
5	Ahogamiento y sumersión accidentales	2	0.99	2.53
	Las demás causas	49	24.35	62.03
Total		79		
Población total de 20 a 59 años, 2017:		20,127		

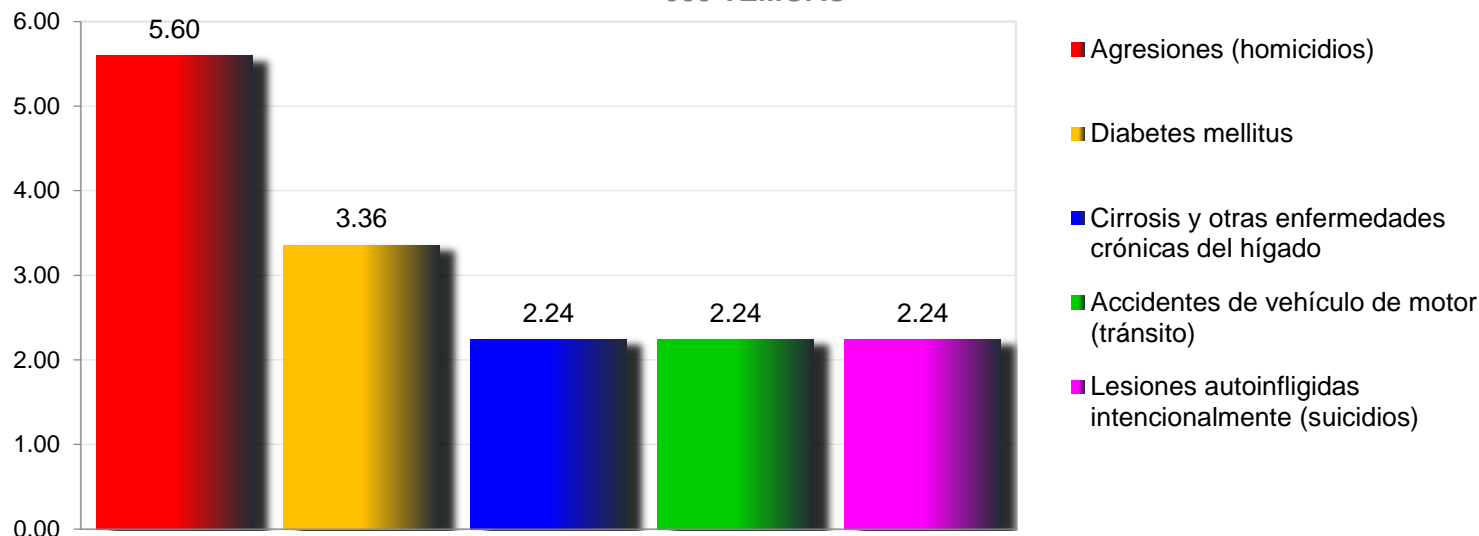
5 Principales causas de Defunciones 2017, de 20 a 59 años (Tasa por 10,000 hab. de 20 a 59 años) 032 ZACUALPAN DE AMILPAS



Principales Causas de Mortalidad, 2017. Por residencia habitual, 032 Zacualpan.

No	PADECIMIENTO	total	Tasa *	% Porcentaje
1	Cirrosis y otras enfermedades crónicas del hígado	3	5.64	25.00
2	Enfermedades isquémicas del corazón	2	3.76	16.67
3	Agresiones (homicidios)	1	1.88	8.33
4	Accidentes de vehículo de motor (tránsito)	1	1.88	8.33
5	Tumor maligno de la mama	1	1.88	8.33
	Las demás causas	4	7.52	33.33
Total		12		
Población total de 20 a 59 años, 2017:		5,320		

5 Principales causas de Defunciones 2017, de 20 a 59 años (Tasa por 10,000 hab. de 20 a 59 años) 033 TEMOAC



Principales Causas de Mortalidad, 2017. Por residencia habitual, 033 Temoac.

No	PADECIMIENTO	total	Tasa *	% Porcentaje
1	Agresiones (homicidios)	5	5.60	18.52
2	Diabetes mellitus	3	3.36	11.11
3	Cirrosis y otras enfermedades crónicas del hígado	2	2.24	7.41
4	Accidentes de vehículo de motor (tránsito)	2	2.24	7.41
5	Lesiones autoinfligidas intencionalmente (suicidios)	2	2.24	7.41
	Las demás causas	13	14.55	48.15
Total		27		
Población total de 20 a 59 años, 2017:		8,936		