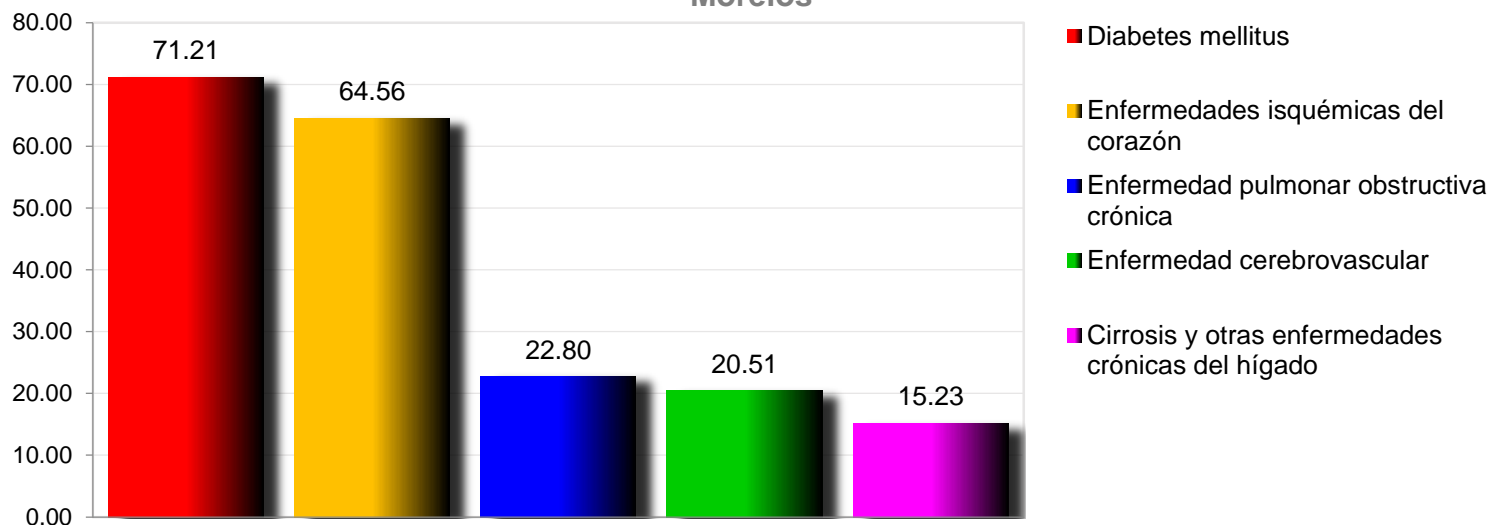


2.6 DEFUNCIONES 2017

2.6.7.- Principales Causas de Mortalidad, en Población de 60 y más años (Estatal, Jurisdicción y Municipio)

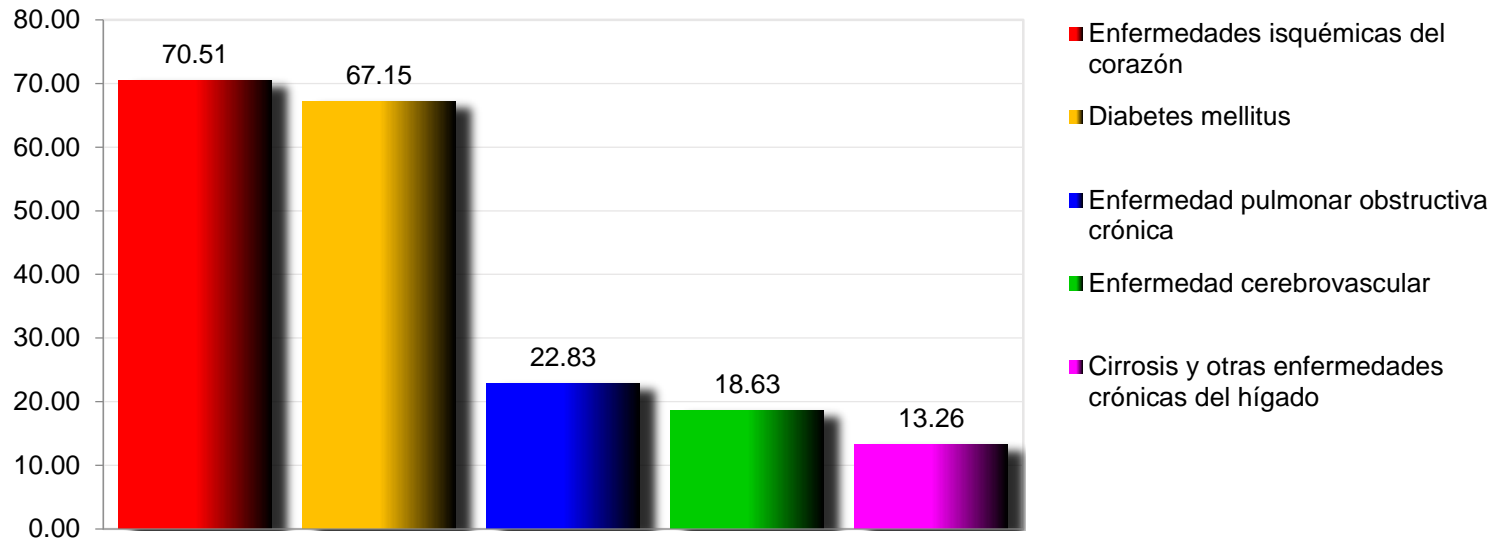
5 Principales causas de Defunciones 2017, de 60 y más años (Tasa por 10,000 hab. de 60 y más) Morelos



Principales Causas de Mortalidad, 2017. Por residencia habitual, ESTATAL MORELOS .

No	PADECIMIENTO	total	Tasa *	% Porcentaje
1	Diabetes mellitus	1,618	71.21	19.37
2	Enfermedades isquémicas del corazón	1,467	64.56	17.56
3	Enfermedad pulmonar obstructiva crónica	518	22.80	6.20
4	Enfermedad cerebrovascular	466	20.51	5.58
5	Cirrosis y otras enfermedades crónicas del hígado	346	15.23	4.14
	Las demás causas	3,939	173.36	47.15
	Total	8,354		
	Población total de 60 y más años, 2017:	227,213		

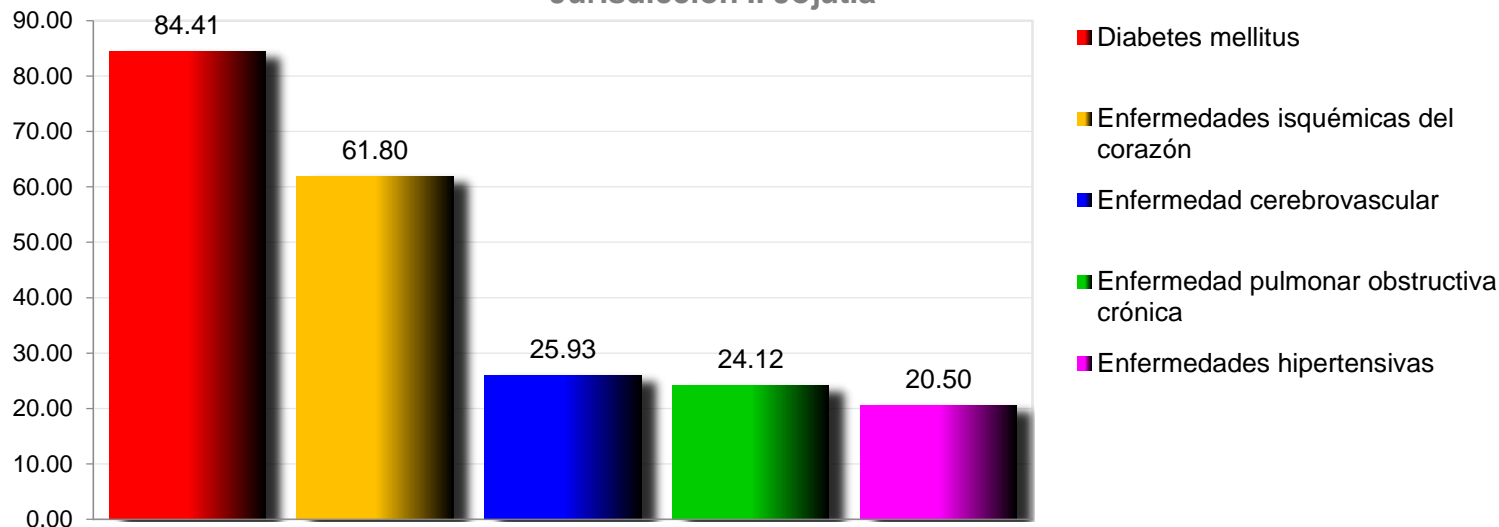
5 Principales causas de Defunciones 2017, de 60 y más años (Tasa por 10,000 hab. de 60 y más) Jurisdicción I Cuernavaca



Principales Causas de Mortalidad, 2017. Por residencia habitual, Jurisdicción I Cuernavaca.

No	PADECIMIENTO	total	Tasa *	% Porcentaje
1	Enfermedades isquémicas del corazón	840	70.51	19.51
2	Diabetes mellitus	800	67.15	18.58
3	Enfermedad pulmonar obstructiva crónica	272	22.83	6.32
4	Enfermedad cerebrovascular	222	18.63	5.16
5	Cirrosis y otras enfermedades crónicas del hígado	158	13.26	3.67
	Las demás causas	2,014	169.05	46.77
Total		4,306		
Población total de 60 y más años, 2017:		119,139		

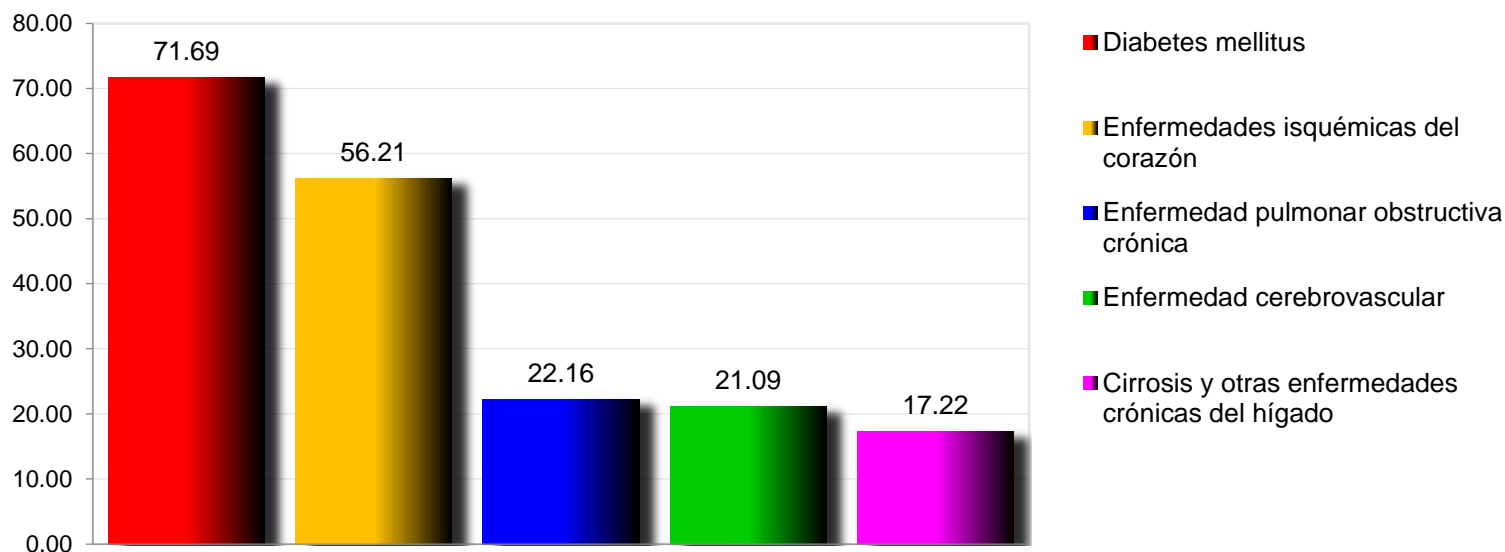
5 Principales causas de Defunciones 2017, de 60 y más años (Tasa por 10,000 hab. de 60 y más) Jurisdicción II Jojutla



Principales Causas de Mortalidad, 2017. Por residencia habitual, Jurisdicción II Jojutla.

No	PADECIMIENTO	total	Tasa *	% Porcentaje
1	Diabetes mellitus	280	84.41	21.15
2	Enfermedades isquémicas del corazón	205	61.80	15.48
3	Enfermedad cerebrovascular	86	25.93	6.50
4	Enfermedad pulmonar obstructiva crónica	80	24.12	6.04
5	Enfermedades hipertensivas	68	20.50	5.14
	Las demás causas	605	182.38	45.69
Total		1,324		
Población total de 60 y más años, 2017:		33,172		

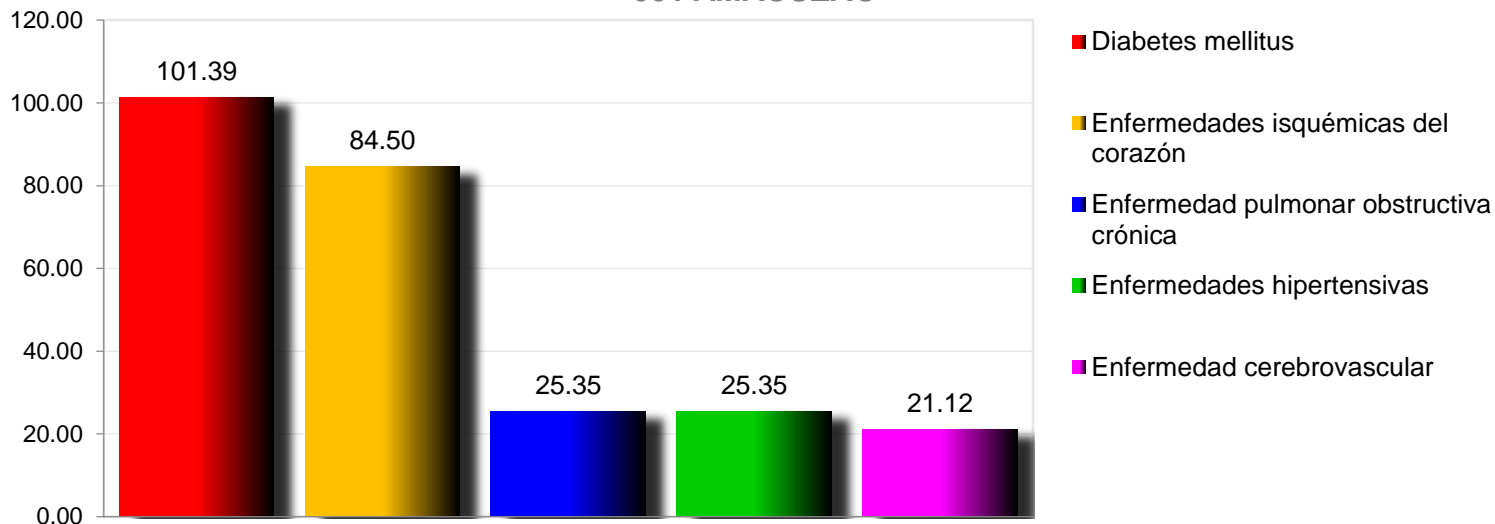
5 Principales causas de Defunciones 2017, de 60 y más años (Tasa por 10,000 hab. de 60 y más) Jurisdicción III Cautla



Principales Causas de Mortalidad, 2017. Por residencia habitual, Jurisdicción III Cautla.

No	PADECIMIENTO	total	Tasa *	% Porcentaje
1	Diabetes mellitus	537	71.69	19.74
2	Enfermedades isquémicas del corazón	421	56.21	15.47
3	Enfermedad pulmonar obstructiva crónica	166	22.16	6.10
4	Enfermedad cerebrovascular	158	21.09	5.81
5	Cirrosis y otras enfermedades crónicas del hígado	129	17.22	4.74
	Las demás causas	1,310	174.90	48.14
Total		2,721		
Población total de 60 y más años, 2017:		74,902		

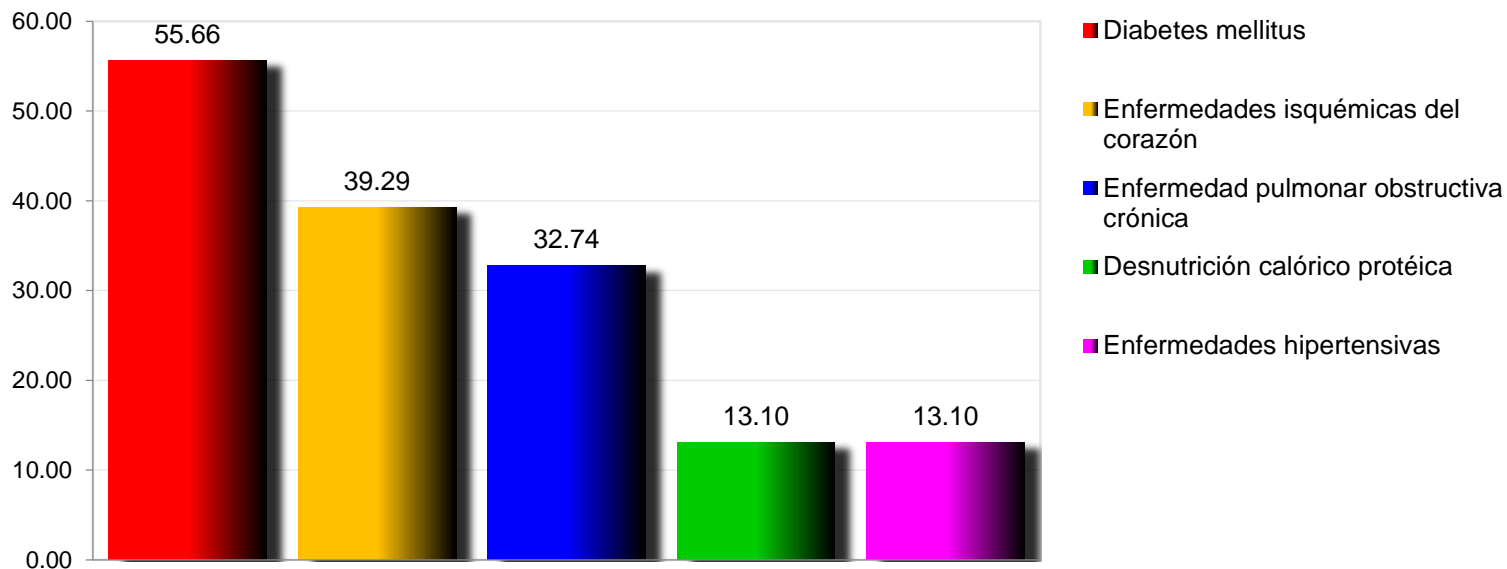
5 Principales causas de Defunciones 2017, de 60 y más años (Tasa por 10,000 hab. de 60 y más) 001 AMACUZAC



Principales Causas de Mortalidad, 2017. Por residencia habitual, 001 Amacuzac.

No	PADECIMIENTO	total	Tasa *	% Porcentaje
1	Diabetes mellitus	24	101.39	25.53
2	Enfermedades isquémicas del corazón	20	84.50	21.28
3	Enfermedad pulmonar obstructiva crónica	6	25.35	6.38
4	Enfermedades hipertensivas	6	25.35	6.38
5	Enfermedad cerebrovascular	5	21.12	5.32
	Las demás causas	33	139.42	35.11
Total		94		
Población total de 60 y más años, 2017:		2,367		

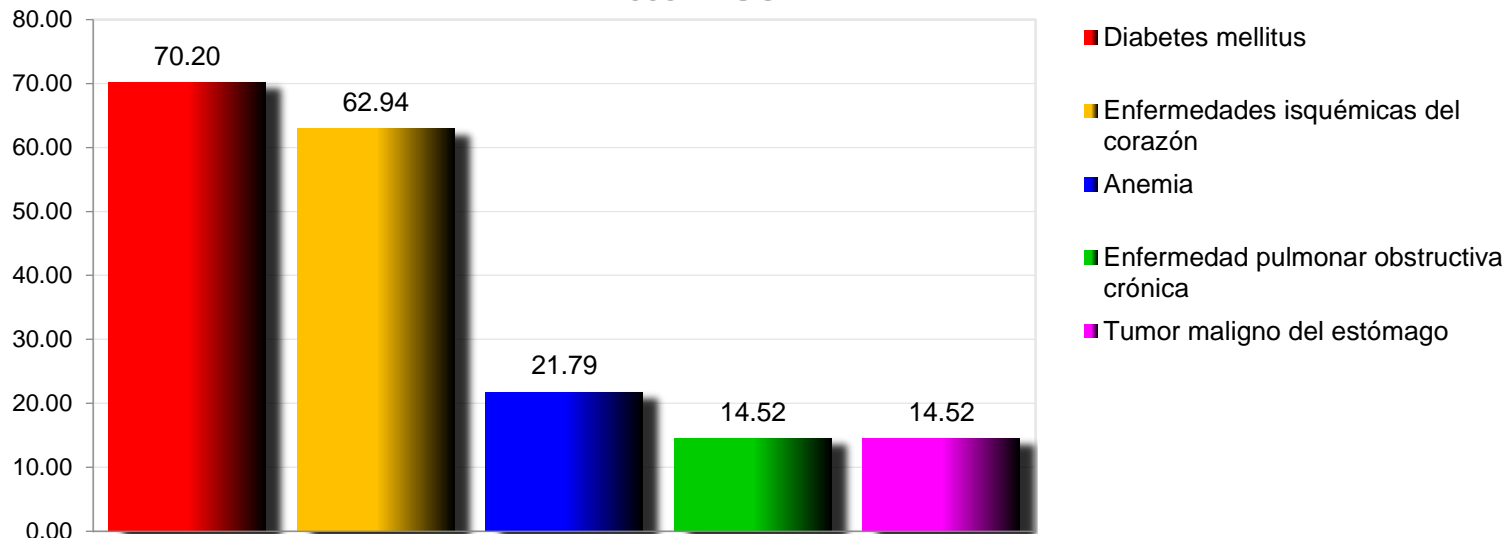
5 Principales causas de Defunciones 2017, de 60 y más años (Tasa por 10,000 hab. de 60 y más) 002 ATLATLAHUCAN



Principales Causas de Mortalidad, 2017. Por residencia habitual, 002 Atlatlahucan.

No	PADECIMIENTO	total	Tasa *	% Porcentaje
1	Diabetes mellitus	17	55.66	16.83
2	Enfermedades isquémicas del corazón	12	39.29	11.88
3	Enfermedad pulmonar obstructiva crónica	10	32.74	9.90
4	Desnutrición calórico protéica	4	13.10	3.96
5	Enfermedades hipertensivas	4	13.10	3.96
	Las demás causas	54	176.82	53.47
Total		101		
Población total de 60 y más años, 2017:		3,054		

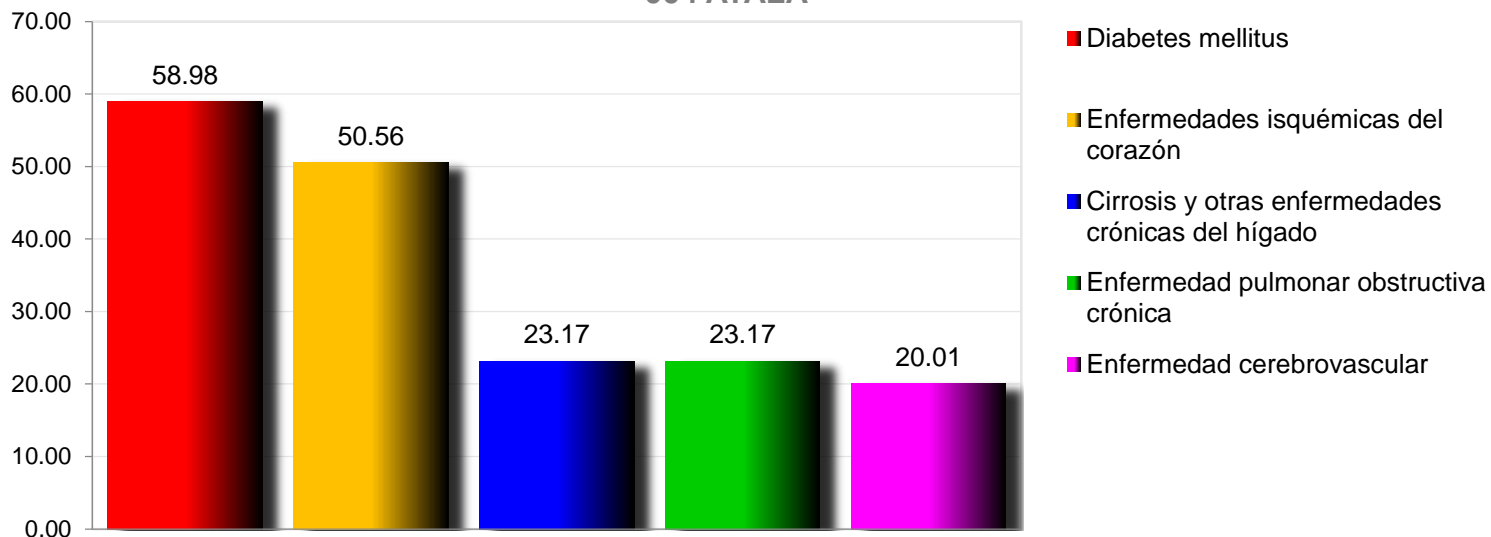
5 Principales causas de Defunciones 2017, de 60 y más años (Tasa por 10,000 hab. de 60 y más) 003 AXOCHIAPAN



Principales Causas de Mortalidad, 2017. Por residencia habitual, 003 Axochiapan.

No	PADECIMIENTO	total	Tasa *	% Porcentaje
1	Diabetes mellitus	29	70.20	23.02
2	Enfermedades isquémicas del corazón	26	62.94	20.63
3	Anemia	9	21.79	7.14
4	Enfermedad pulmonar obstructiva crónica	6	14.52	4.76
5	Tumor maligno del estómago	6	14.52	4.76
	Las demás causas	50	121.04	39.68
Total		126		
Población total de 60 y más años, 2017:		4,131		

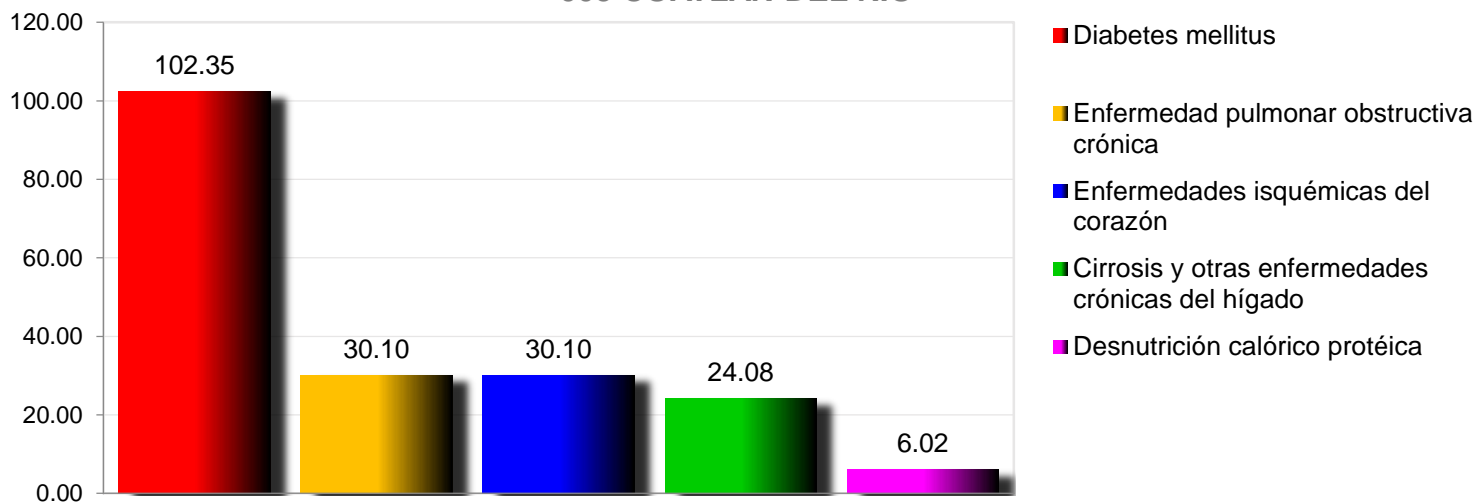
5 Principales causas de Defunciones 2017, de 60 y más años (Tasa por 10,000 hab. de 60 y más) 004 AYALA



Principales Causas de Mortalidad, 2017. Por residencia habitual, 004 Ayala.

No	PADECIMIENTO	total	Tasa *	% Porcentaje
1	Diabetes mellitus	56	58.98	18.36
2	Enfermedades isquémicas del corazón	48	50.56	15.74
3	Cirrosis y otras enfermedades crónicas del hígado	22	23.17	7.21
4	Enfermedad pulmonar obstructiva crónica	22	23.17	7.21
5	Enfermedad cerebrovascular	19	20.01	6.23
	Las demás causas	138	145.35	45.25
Total		305		
Población total de 60 y más años, 2017:		9,494		

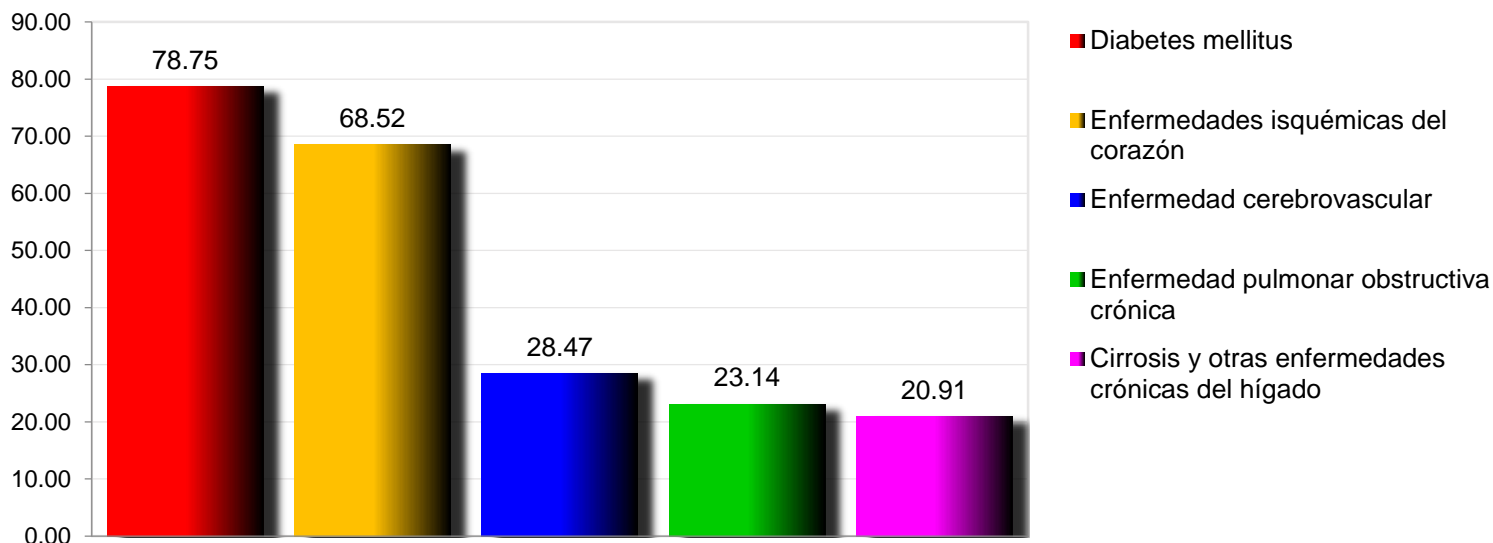
5 Principales causas de Defunciones 2017, de 60 y más años (Tasa por 10,000 hab. de 60 y más) 005 COATLAN DEL RIO



Principales Causas de Mortalidad, 2017. Por residencia habitual, 005 Coatlán del Río.

No	PADECIMIENTO	total	Tasa *	% Porcentaje
1	Diabetes mellitus	17	102.35	32.08
2	Enfermedad pulmonar obstructiva crónica	5	30.10	9.43
3	Enfermedades isquémicas del corazón	5	30.10	9.43
4	Cirrosis y otras enfermedades crónicas del hígado	4	24.08	7.55
5	Desnutrición calórico protéica	1	6.02	1.89
	Las demás causas	21	126.43	39.62
Total		53		
Población total de 60 y más años, 2017:		1,661		

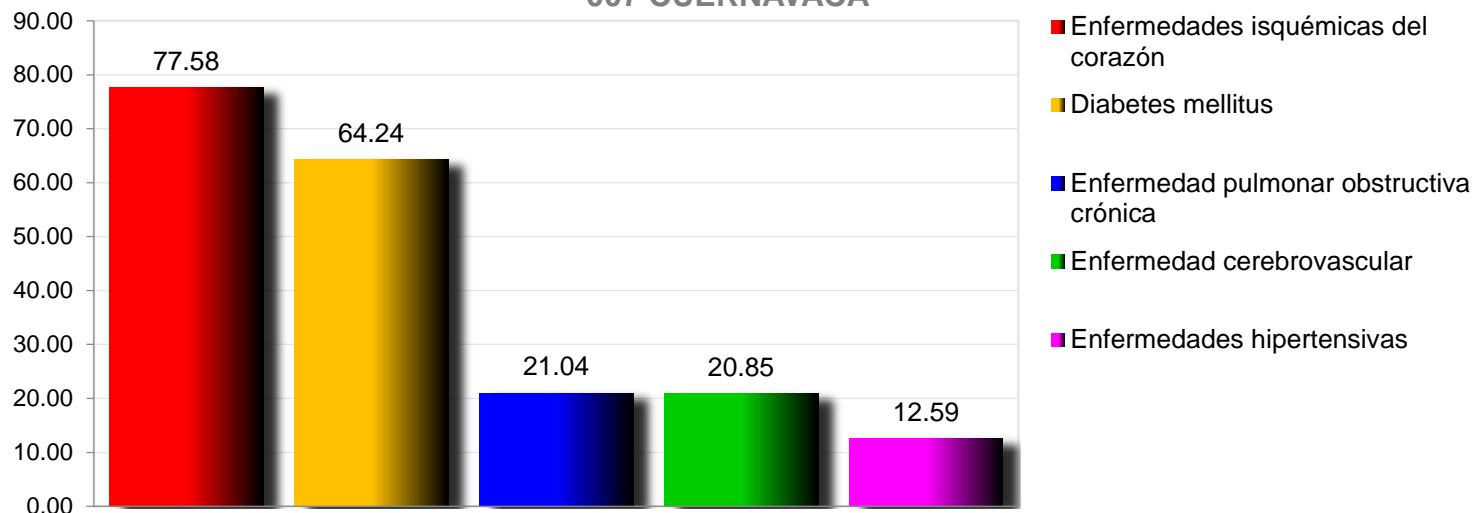
5 Principales causas de Defunciones 2017, de 60 y más años (Tasa por 10,000 hab. de 60 y más) 006 CUAUTLA



Principales Causas de Mortalidad, 2017. Por residencia habitual, 006 Cuautla.

No	PADECIMIENTO	total	Tasa *	% Porcentaje
1	Diabetes mellitus	177	78.75	19.84
2	Enfermedades isquémicas del corazón	154	68.52	17.26
3	Enfermedad cerebrovascular	64	28.47	7.17
4	Enfermedad pulmonar obstructiva crónica	52	23.14	5.83
5	Cirrosis y otras enfermedades crónicas del hígado	47	20.91	5.27
	Las demás causas	398	177.08	44.62
Total		892		
Población total de 60 y más años, 2017:		22,476		

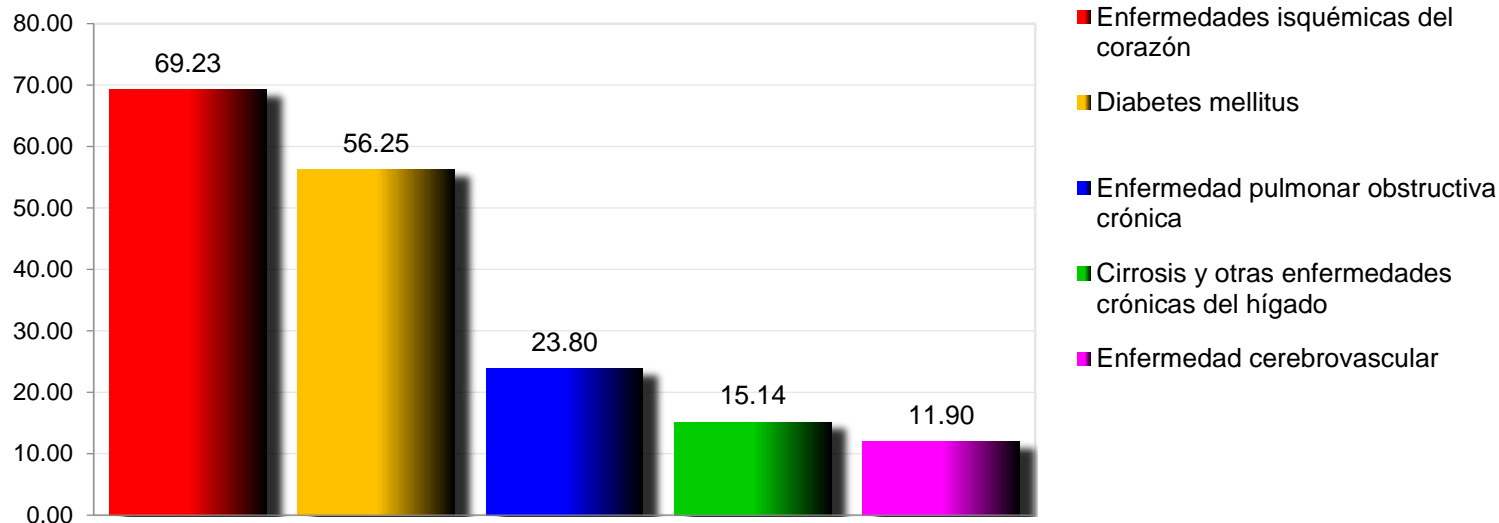
5 Principales causas de Defunciones 2017, de 60 y más años (Tasa por 10,000 hab. de 60 y más) 007 CUERNAVACA



Principales Causas de Mortalidad, 2017. Por residencia habitual, 007 Cuernavaca.

No	PADECIMIENTO	total	Tasa *	% Porcentaje
1	Enfermedades isquémicas del corazón	413	77.58	20.45
2	Diabetes mellitus	342	64.24	16.93
3	Enfermedad pulmonar obstructiva crónica	112	21.04	5.54
4	Enfermedad cerebrovascular	111	20.85	5.50
5	Enfermedades hipertensivas	67	12.59	3.32
	Las demás causas	975	183.14	48.27
Total		2,020		
Población total de 60 y más años, 2017:		53,237		

5 Principales causas de Defunciones 2017, de 60 y más años (Tasa por 10,000 hab. de 60 y más) 008 EMILIANO ZAPATA



Principales Causas de Mortalidad, 2017. Por residencia habitual, 008 Emiliano Zapata.

No	PADECIMIENTO	total	Tasa *	% Porcentaje
1	Enfermedades isquémicas del corazón	64	69.23	21.62
2	Diabetes mellitus	52	56.25	17.57
3	Enfermedad pulmonar obstructiva crónica	22	23.80	7.43
4	Cirrosis y otras enfermedades crónicas del hígado	14	15.14	4.73
5	Enfermedad cerebrovascular	11	11.90	3.72
	Las demás causas	133	143.88	44.93
Total		296		
Población total de 60 y más años, 2017:		9,244		

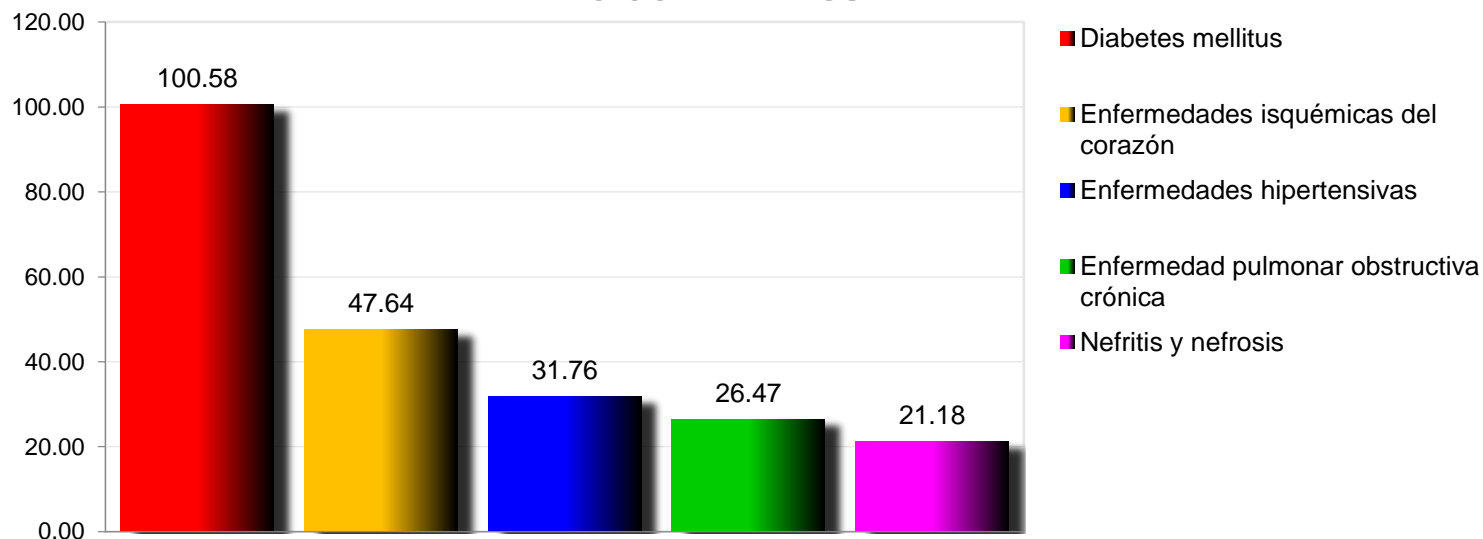
5 Principales causas de Defunciones 2017, de 60 y más años (Tasa por 10,000 hab. de 60 y más) 009 HUITZILAC



Principales Causas de Mortalidad, 2017. Por residencia habitual, 009 Huitzilac.

No	PADECIMIENTO	total	Tasa *	% Porcentaje
1	Diabetes mellitus	15	76.14	25.42
2	Desnutrición calórico protéica	10	50.76	16.95
3	Enfermedades isquémicas del corazón	9	45.69	15.25
4	Enfermedad pulmonar obstructiva crónica	4	20.30	6.78
5	Cirrosis y otras enfermedades crónicas del hígado	3	15.23	5.08
	Las demás causas	18	91.37	30.51
Total		59		
Población total de 60 y más años, 2017:		1,970		

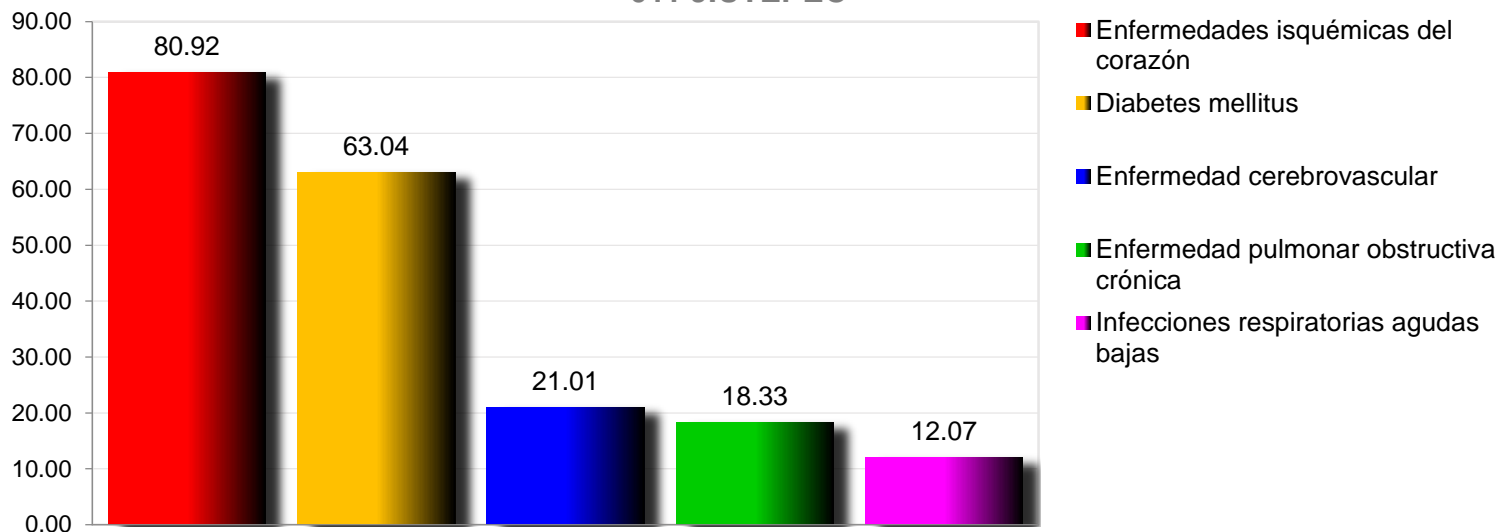
5 Principales causas de Defunciones 2017, de 60 y más años (Tasa por 10,000 hab. de 60 y más) 010 JANTETELCO



Principales Causas de Mortalidad, 2017. Por residencia habitual, 010 Jantetelco.

No	PADECIMIENTO	total	Tasa *	% Porcentaje
1	Diabetes mellitus	19	100.58	23.46
2	Enfermedades isquémicas del corazón	9	47.64	11.11
3	Enfermedades hipertensivas	6	31.76	7.41
4	Enfermedad pulmonar obstructiva crónica	5	26.47	6.17
5	Nefritis y nefrosis	4	21.18	4.94
	Las demás causas	38	201.16	46.91
Total		81		
Población total de 60 y más años, 2017:		1,889		

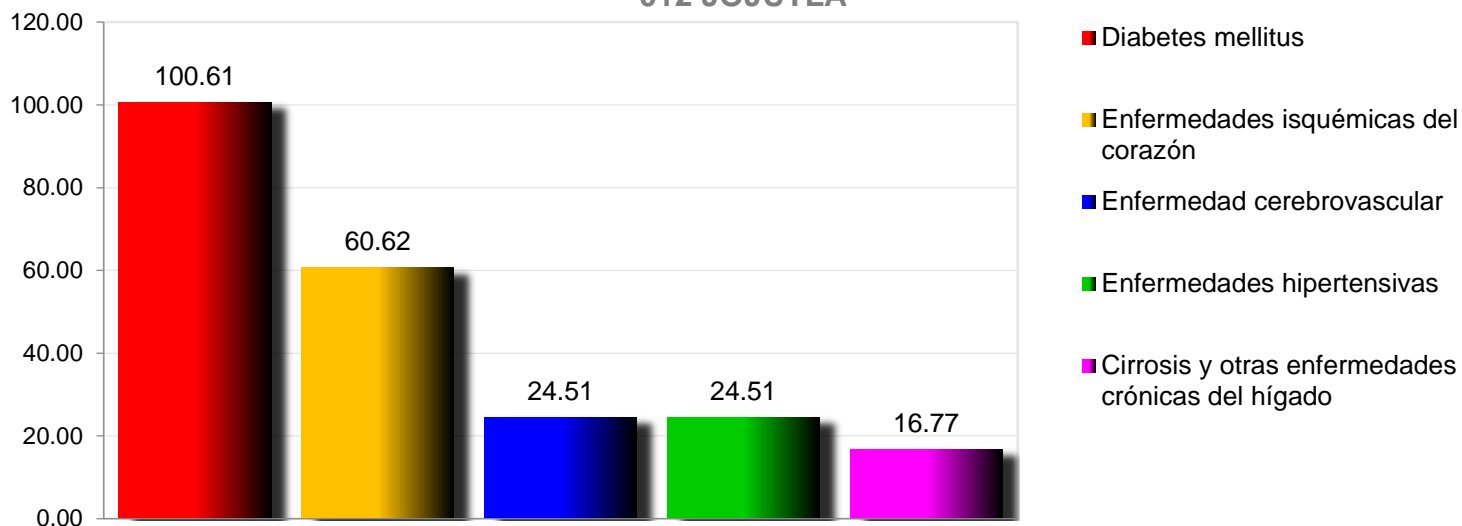
5 Principales causas de Defunciones 2017, de 60 y más años (Tasa por 10,000 hab. de 60 y más) 011 JIUTEPEC



Principales Causas de Mortalidad, 2017. Por residencia habitual, 011 Jiutepec.

No	PADECIMIENTO	total	Tasa *	% Porcentaje
1	Enfermedades isquémicas del corazón	181	80.92	24.30
2	Diabetes mellitus	141	63.04	18.93
3	Enfermedad cerebrovascular	47	21.01	6.31
4	Enfermedad pulmonar obstructiva crónica	41	18.33	5.50
5	Infecciones respiratorias agudas bajas	27	12.07	3.62
	Las demás causas	308	137.70	41.34
Total		745		
Población total de 60 y más años, 2017:		22,368		

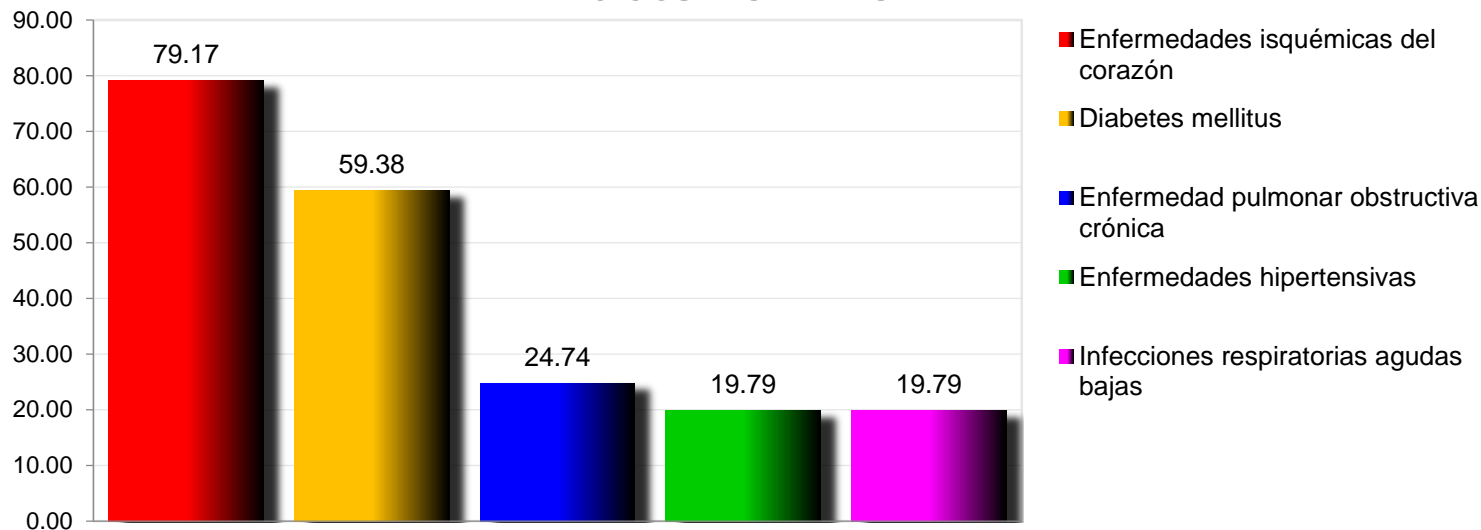
5 Principales causas de Defunciones 2017, de 60 y más años (Tasa por 10,000 hab. de 60 y más) 012 JOJUTLA



Principales Causas de Mortalidad, 2017. Por residencia habitual, 012 Jojutla.

No	PADECIMIENTO	total	Tasa *	% Porcentaje
1	Diabetes mellitus	78	100.61	23.49
2	Enfermedades isquémicas del corazón	47	60.62	14.16
3	Enfermedad cerebrovascular	19	24.51	5.72
4	Enfermedades hipertensivas	19	24.51	5.72
5	Cirrosis y otras enfermedades crónicas del hígado	13	16.77	3.92
	Las demás causas	156	201.21	46.99
Total		332		
Población total de 60 y más años, 2017:		7,753		

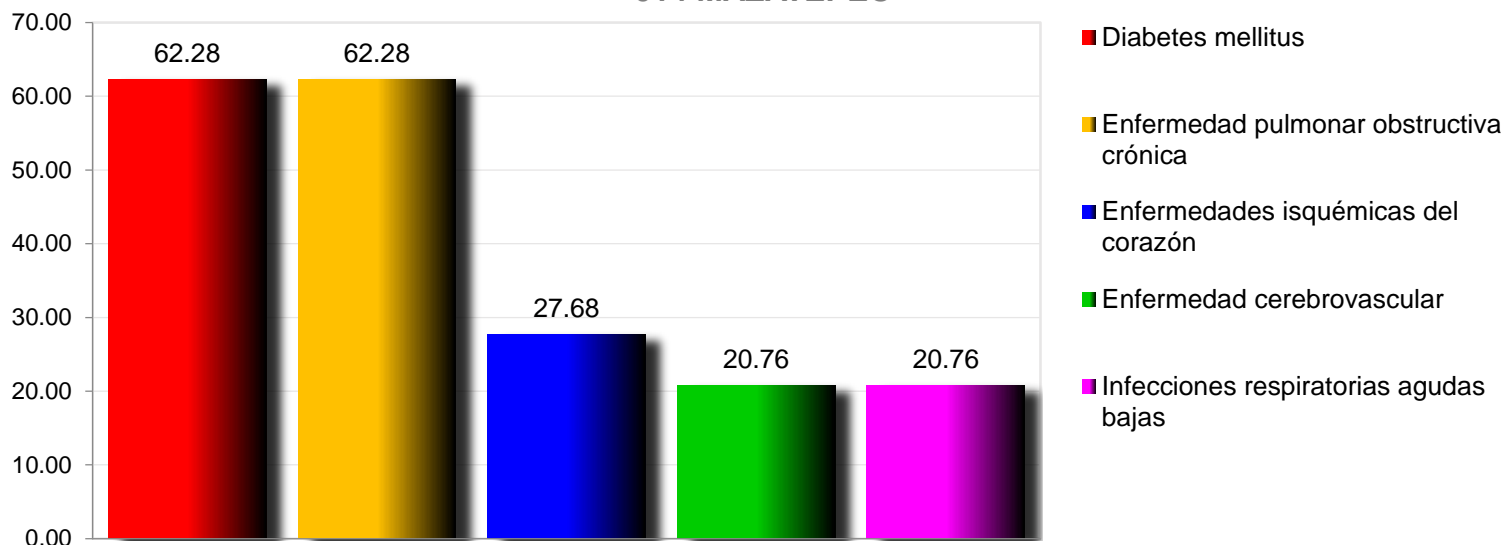
5 Principales causas de Defunciones 2017, de 60 y más años (Tasa por 10,000 hab. de 60 y más) 013 JONACATEPEC



Principales Causas de Mortalidad, 2017. Por residencia habitual, 013 Jonacatepec.

No	PADECIMIENTO	total	Tasa *	% Porcentaje
1	Enfermedades isquémicas del corazón	16	79.17	21.62
2	Diabetes mellitus	12	59.38	16.22
3	Enfermedad pulmonar obstructiva crónica	5	24.74	6.76
4	Enfermedades hipertensivas	4	19.79	5.41
5	Infecciones respiratorias agudas bajas	4	19.79	5.41
	Las demás causas	33	163.29	44.59
Total		74		
Población total de 60 y más años, 2017:		2,021		

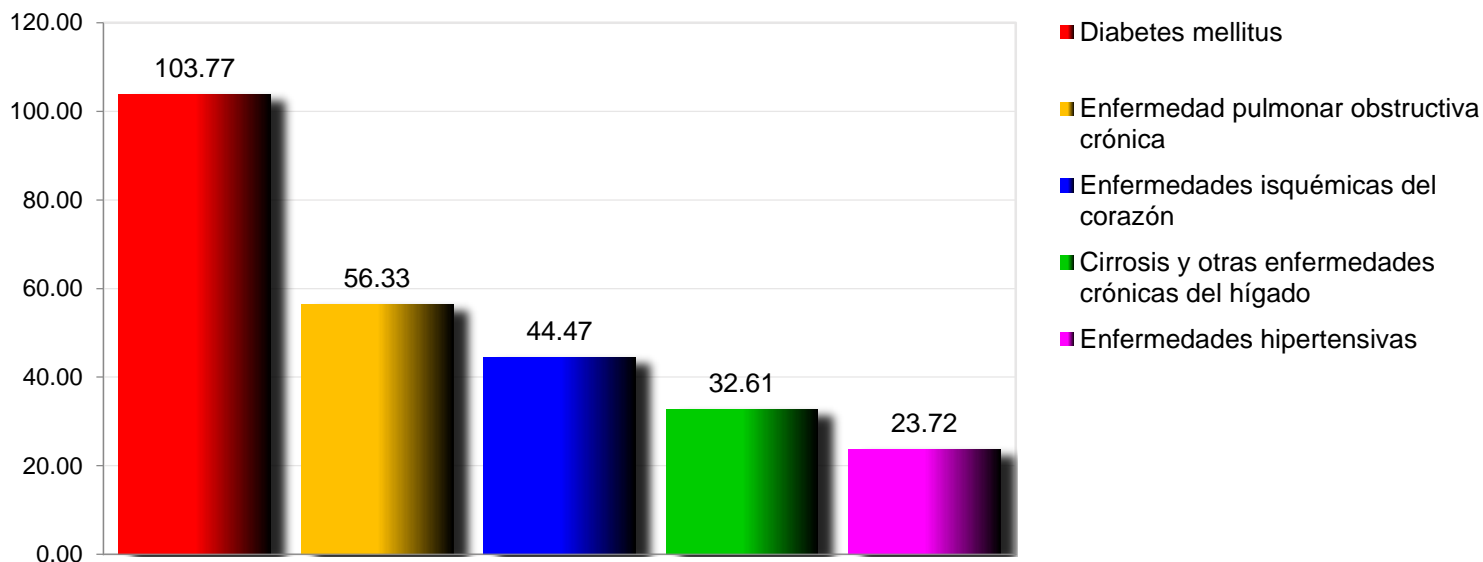
5 Principales causas de Defunciones 2017, de 60 y más años (Tasa por 10,000 hab. de 60 y más) 014 MAZATEPEC



Principales Causas de Mortalidad, 2017. Por residencia habitual, 014 Mazatepec.

No	PADECIMIENTO	total	Tasa *	% Porcentaje
1	Diabetes mellitus	9	62.28	17.31
2	Enfermedad pulmonar obstructiva crónica	9	62.28	17.31
3	Enfermedades isquémicas del corazón	4	27.68	7.69
4	Enfermedad cerebrovascular	3	20.76	5.77
5	Infecciones respiratorias agudas bajas	3	20.76	5.77
	Las demás causas	24	166.09	46.15
Total		52		
Población total de 60 y más años, 2017:		1,445		

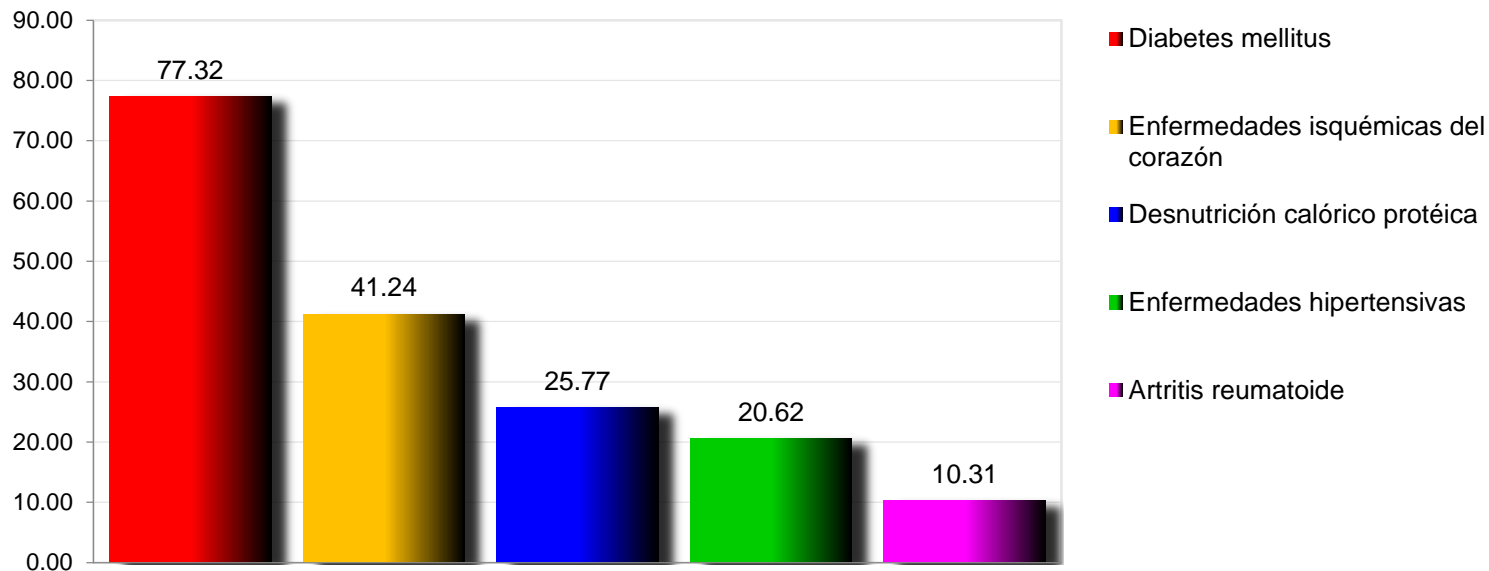
5 Principales causas de Defunciones 2017, de 60 y más años (Tasa por 10,000 hab. de 60 y más) 015 MIACATLAN



Principales Causas de Mortalidad, 2017. Por residencia habitual, 015 Miacatlán.

No	PADECIMIENTO	total	Tasa *	% Porcentaje
1	Diabetes mellitus	35	103.77	23.97
2	Enfermedad pulmonar obstructiva crónica	19	56.33	13.01
3	Enfermedades isquémicas del corazón	15	44.47	10.27
4	Cirrosis y otras enfermedades crónicas del hígado	11	32.61	7.53
5	Enfermedades hipertensivas	8	23.72	5.48
	Las demás causas	58	171.95	39.73
Total		146		
Población total de 60 y más años, 2017:		3,373		

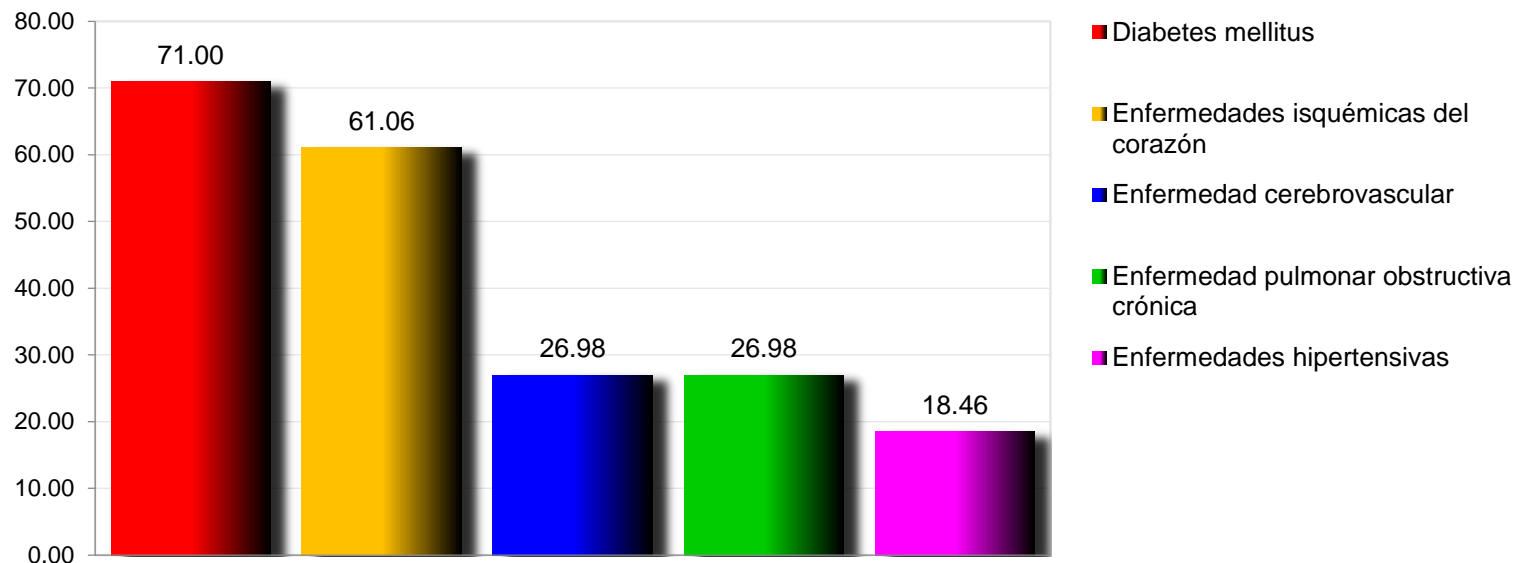
5 Principales causas de Defunciones 2017, de 60 y más años (Tasa por 10,000 hab. de 60 y más) 016 OCUITUCO



Principales Causas de Mortalidad, 2017. Por residencia habitual, 016 Ocuilutco.

No	PADECIMIENTO	total	Tasa *	% Porcentaje
1	Diabetes mellitus	15	77.32	21.43
2	Enfermedades isquémicas del corazón	8	41.24	11.43
3	Desnutrición calórico protéica	5	25.77	7.14
4	Enfermedades hipertensivas	4	20.62	5.71
5	Artritis reumatoide	2	10.31	2.86
	Las demás causas	36	185.57	51.43
Total		70		
Población total de 60 y más años, 2017:		1,940		

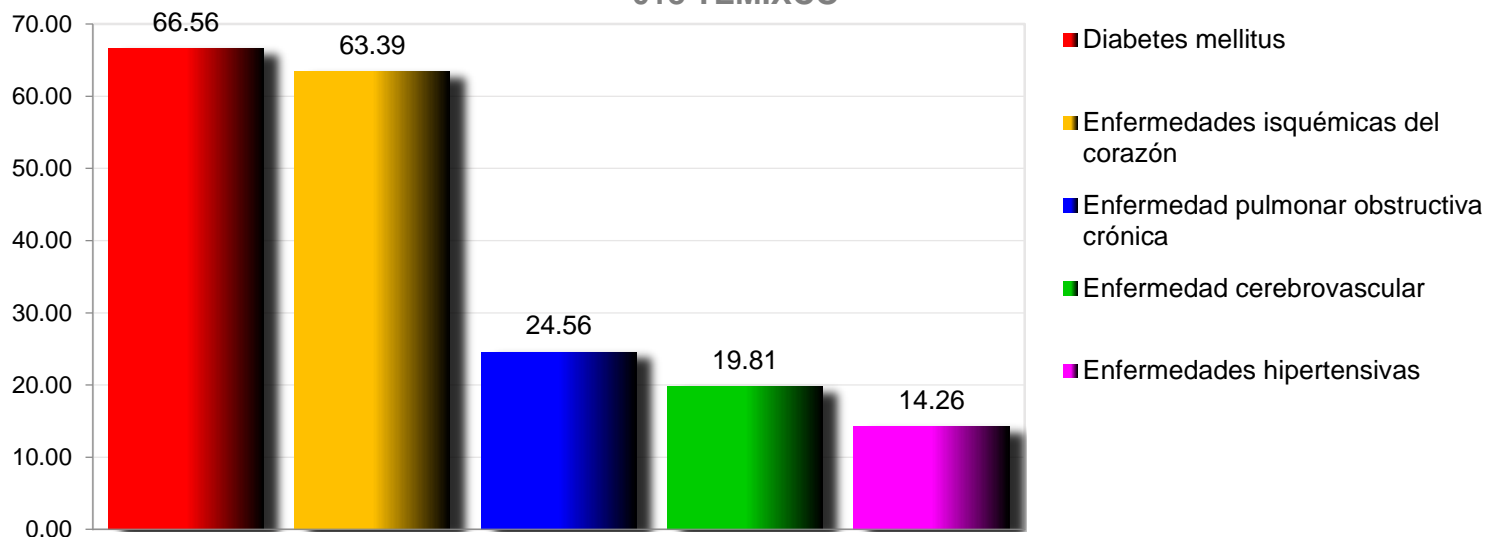
5 Principales causas de Defunciones 2017, de 60 y más años (Tasa por 10,000 hab. de 60 y más) 017 PUENTE DE IXTLA



Principales Causas de Mortalidad, 2017. Por residencia habitual, 017 Puente de Ixtla.

No	PADECIMIENTO	total	Tasa *	% Porcentaje
1	Diabetes mellitus	50	71.00	19.53
2	Enfermedades isquémicas del corazón	43	61.06	16.80
3	Enfermedad cerebrovascular	19	26.98	7.42
4	Enfermedad pulmonar obstructiva crónica	19	26.98	7.42
5	Enfermedades hipertensivas	13	18.46	5.08
	Las demás causas	112	159.05	43.75
Total		256		
Población total de 60 y más años, 2017:		7,042		

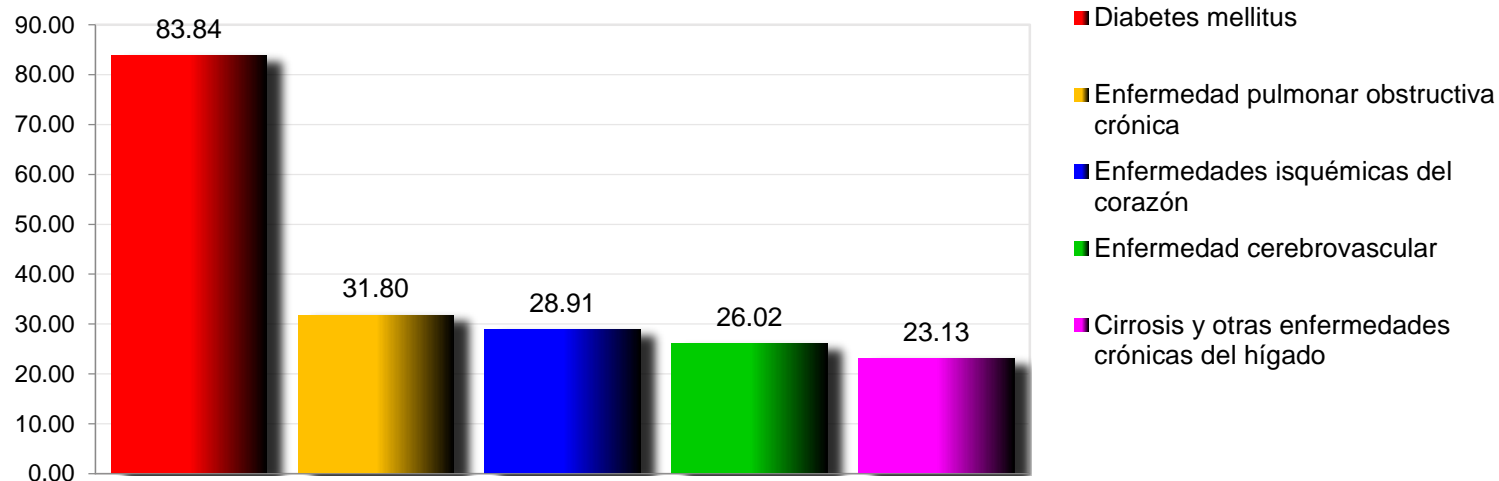
5 Principales causas de Defunciones 2017, de 60 y más años (Tasa por 10,000 hab. de 60 y más) 018 TEMIXCO



Principales Causas de Mortalidad, 2017. Por residencia habitual, 018 Temixco.

No	PADECIMIENTO	total	Tasa *	% Porcentaje
1	Diabetes mellitus	84	66.56	18.71
2	Enfermedades isquémicas del corazón	80	63.39	17.82
3	Enfermedad pulmonar obstructiva crónica	31	24.56	6.90
4	Enfermedad cerebrovascular	25	19.81	5.57
5	Enfermedades hipertensivas	18	14.26	4.01
	Las demás causas	211	167.19	46.99
Total		449		
Población total de 60 y más años, 2017:		12,620		

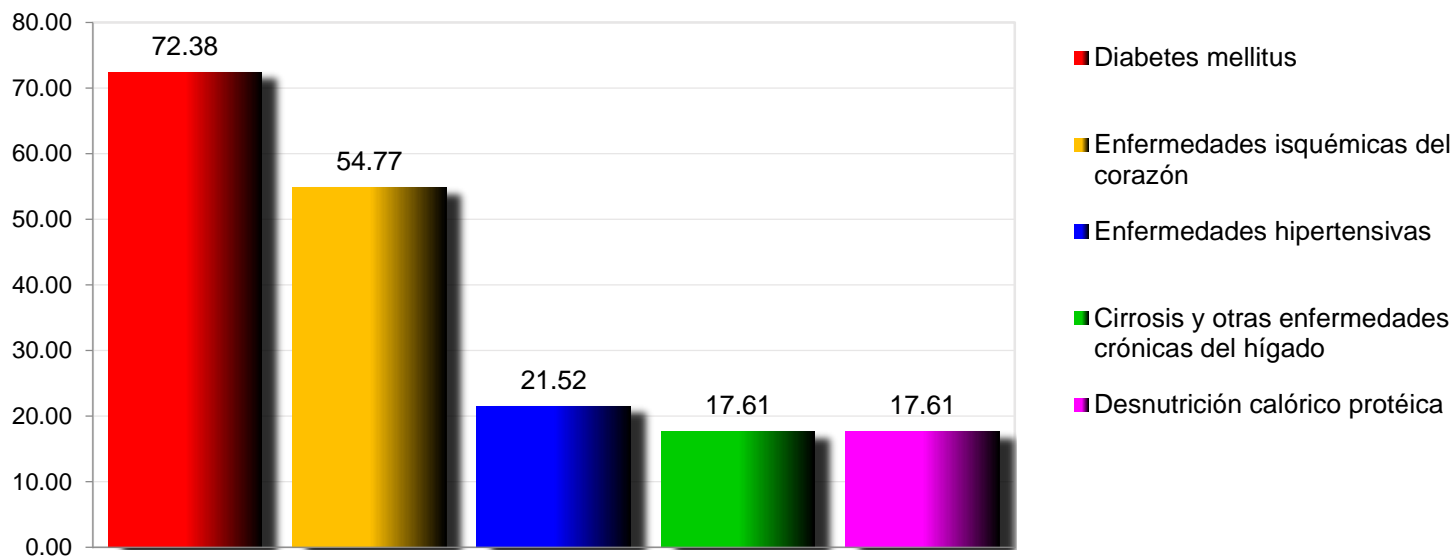
5 Principales causas de Defunciones 2017, de 60 y más años (Tasa por 10,000 hab. de 60 y más) 019 TEPALCINGO



Principales Causas de Mortalidad, 2017. Por residencia habitual, 019 Tepalcingo.

No	PADECIMIENTO	total	Tasa *	% Porcentaje
1	Diabetes mellitus	29	83.84	23.58
2	Enfermedad pulmonar obstructiva crónica	11	31.80	8.94
3	Enfermedades isquémicas del corazón	10	28.91	8.13
4	Enfermedad cerebrovascular	9	26.02	7.32
5	Cirrosis y otras enfermedades crónicas del hígado	8	23.13	6.50
	Las demás causas	56	161.90	45.53
Total		123		
Población total de 60 y más años, 2017:		3,459		

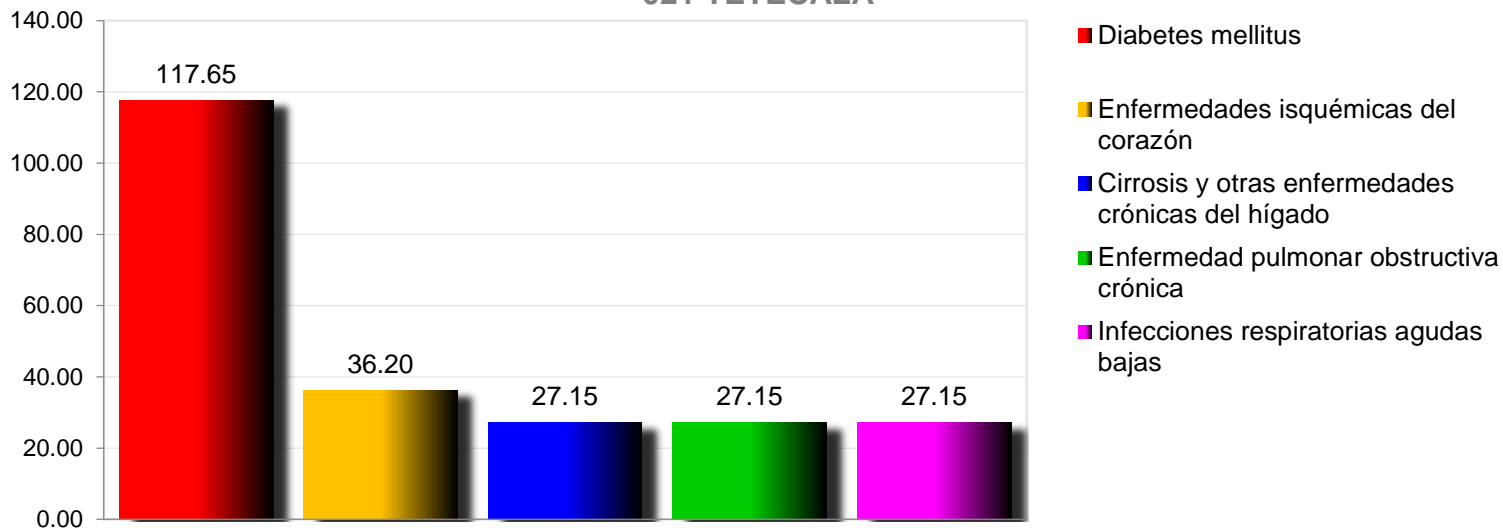
5 Principales causas de Defunciones 2017, de 60 y más años (Tasa por 10,000 hab. de 60 y más) 020 TEPOZTLAN



Principales Causas de Mortalidad, 2017. Por residencia habitual, 020 Tepoztlán.

No	PADECIMIENTO	total	Tasa *	% Porcentaje
1	Diabetes mellitus	37	72.38	22.84
2	Enfermedades isquémicas del corazón	28	54.77	17.28
3	Enfermedades hipertensivas	11	21.52	6.79
4	Cirrosis y otras enfermedades crónicas del hígado	9	17.61	5.56
5	Desnutrición calórico protéica	9	17.61	5.56
	Las demás causas	68	133.02	41.98
Total		162		
Población total de 60 y más años, 2017:		5,112		

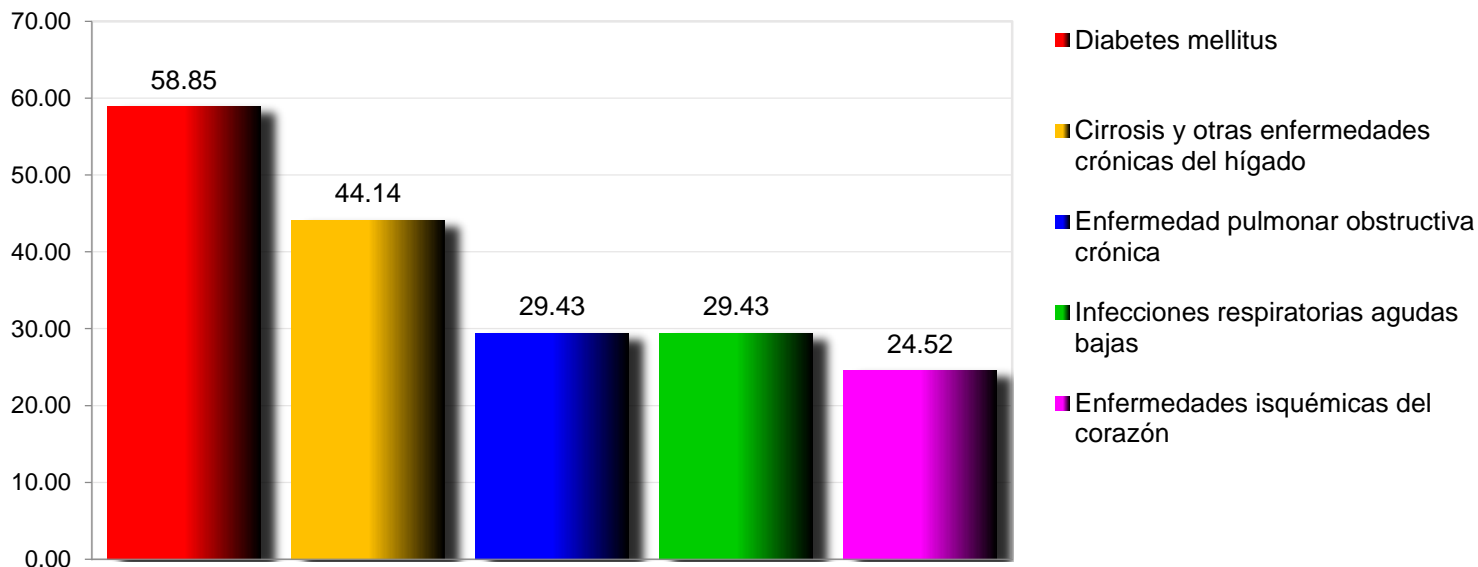
5 Principales causas de Defunciones 2017, de 60 y más años (Tasa por 10,000 hab. de 60 y más) 021 TETECALA



Principales Causas de Mortalidad, 2017. Por residencia habitual, 021 Tetecala.

No	PADECIMIENTO	total	Tasa *	% Porcentaje
1	Diabetes mellitus	13	117.65	24.07
2	Enfermedades isquémicas del corazón	4	36.20	7.41
3	Cirrosis y otras enfermedades crónicas del hígado	3	27.15	5.56
4	Enfermedad pulmonar obstructiva crónica	3	27.15	5.56
5	Infecciones respiratorias agudas bajas	3	27.15	5.56
	Las demás causas	28	253.39	51.85
Total		54		
Población total de 60 y más años, 2017:		1,105		

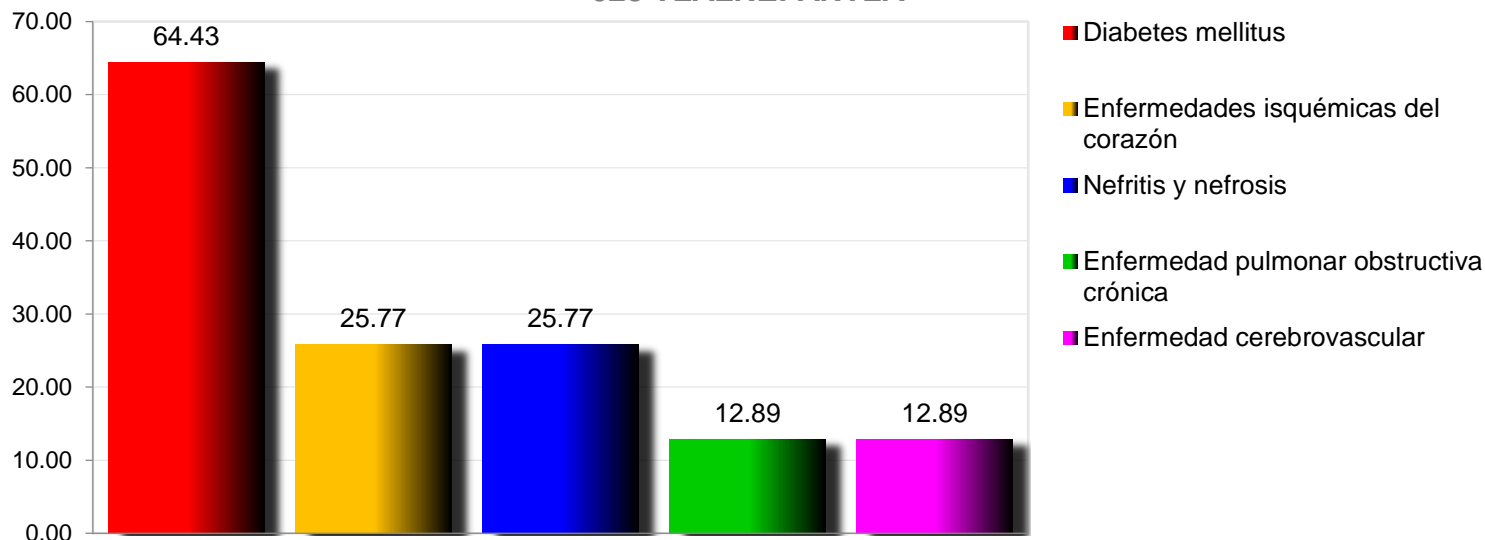
5 Principales causas de Defunciones 2017, de 60 y más años (Tasa por 10,000 hab. de 60 y más) 022 TETELA DEL VOLCAN



Principales Causas de Mortalidad, 2017. Por residencia habitual, 022 Tetela del Volcán.

No	PADECIMIENTO	total	Tasa *	% Porcentaje
1	Diabetes mellitus	12	58.85	16.22
2	Cirrosis y otras enfermedades crónicas del hígado	9	44.14	12.16
3	Enfermedad pulmonar obstructiva crónica	6	29.43	8.11
4	Infecciones respiratorias agudas bajas	6	29.43	8.11
5	Enfermedades isquémicas del corazón	5	24.52	6.76
	Las demás causas	36	176.56	48.65
Total		74		
Población total de 60 y más años, 2017:		2,039		

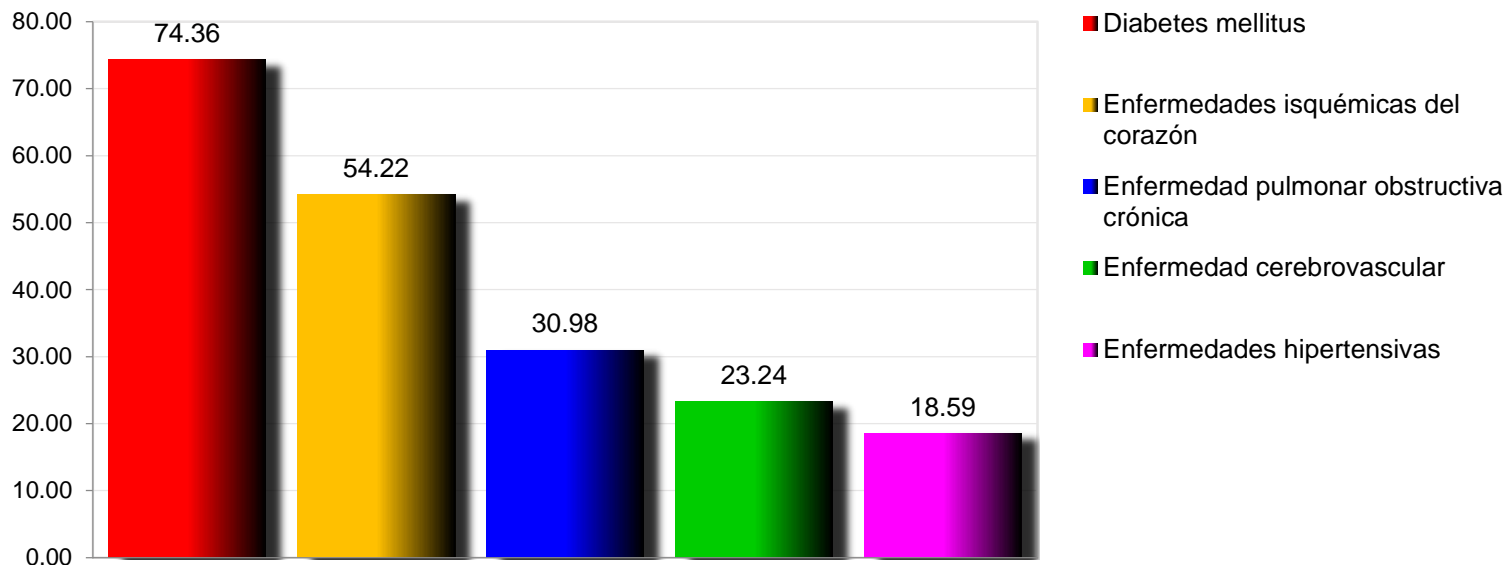
5 Principales causas de Defunciones 2017, de 60 y más años (Tasa por 10,000 hab. de 60 y más) 023 TLALNEPANTLA



Principales Causas de Mortalidad, 2017. Por residencia habitual, 023 Tlalnepantla.

No	PADECIMIENTO	total	Tasa *	% Porcentaje
1	Diabetes mellitus	5	64.43	20.00
2	Enfermedades isquémicas del corazón	2	25.77	8.00
3	Nefritis y nefrosis	2	25.77	8.00
4	Enfermedad pulmonar obstructiva crónica	1	12.89	4.00
5	Enfermedad cerebrovascular	1	12.89	4.00
	Las demás causas	14	180.41	56.00
Total		25		
Población total de 60 y más años, 2017:		776		

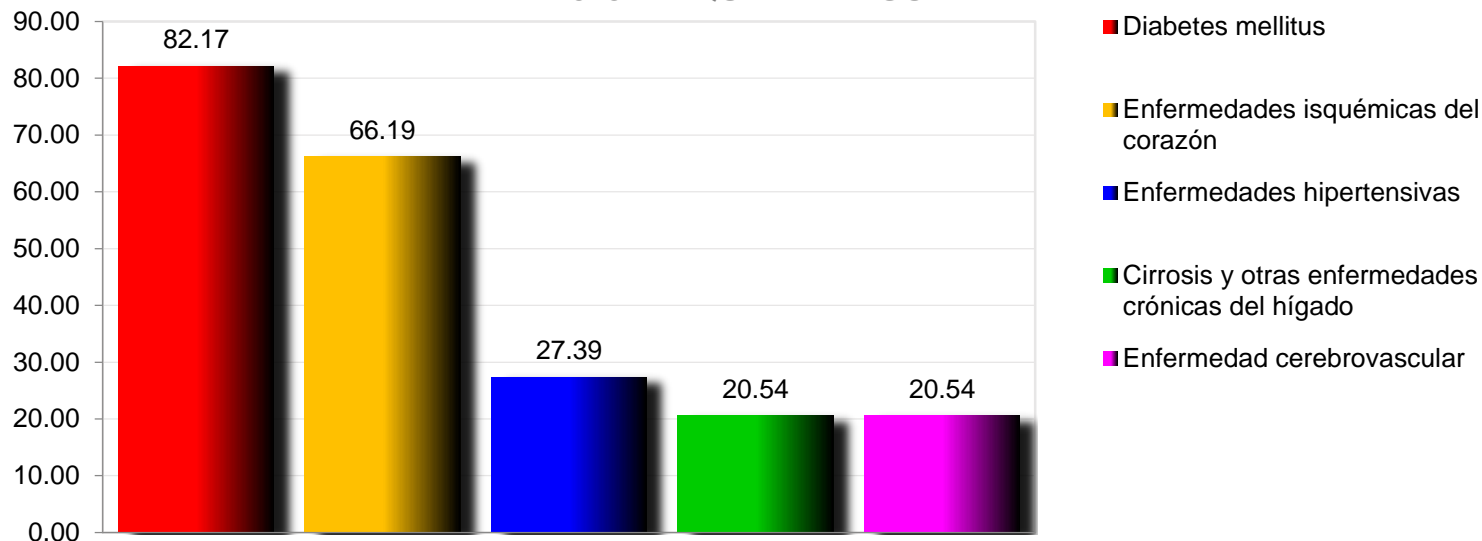
5 Principales causas de Defunciones 2017, de 60 y más años (Tasa por 10,000 hab. de 60 y más) 024 TLALTIZAPAN



Principales Causas de Mortalidad, 2017. Por residencia habitual, 024 Tlaltizapán.

No	PADECIMIENTO	total	Tasa *	% Porcentaje
1	Diabetes mellitus	48	74.36	19.51
2	Enfermedades isquémicas del corazón	35	54.22	14.23
3	Enfermedad pulmonar obstructiva crónica	20	30.98	8.13
4	Enfermedad cerebrovascular	15	23.24	6.10
5	Enfermedades hipertensivas	12	18.59	4.88
	Las demás causas	116	179.71	47.15
Total		246		
Población total de 60 y más años, 2017:		6,455		

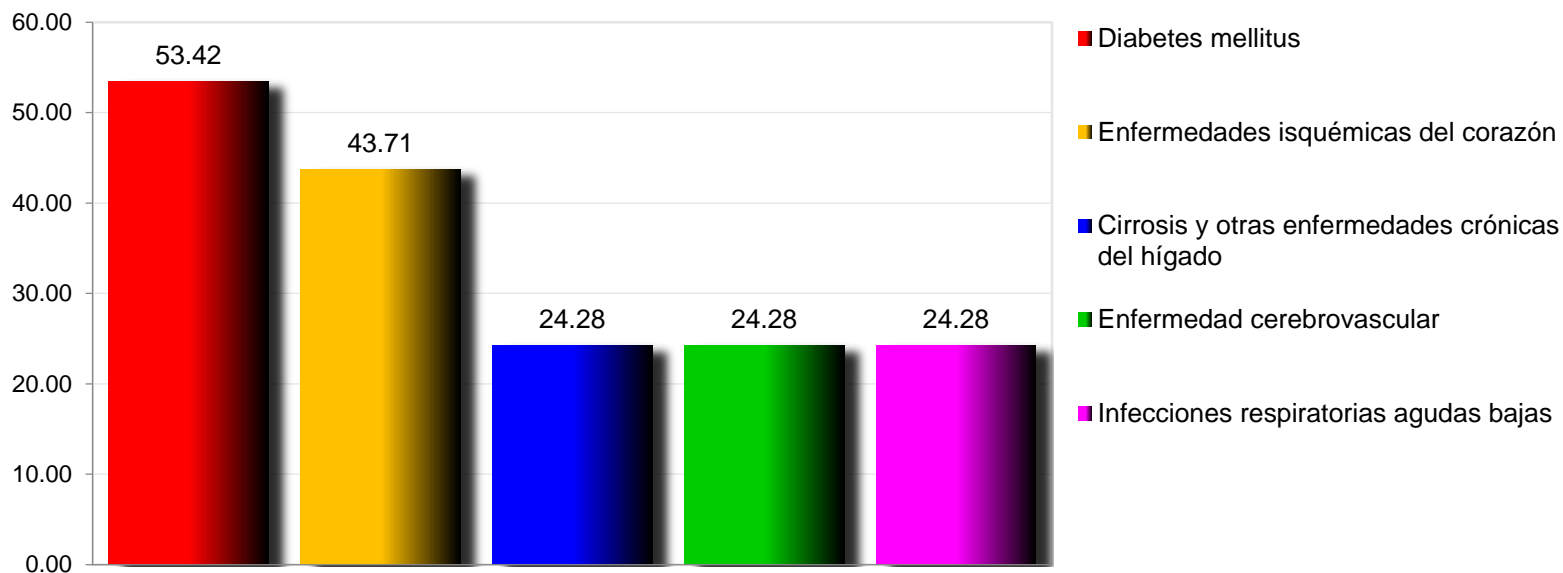
5 Principales causas de Defunciones 2017, de 60 y más años (Tasa por 10,000 hab. de 60 y más) 025 TLAQUILTENANGO



Principales Causas de Mortalidad, 2017. Por residencia habitual, 025 Tlaquiltenango.

No	PADECIMIENTO	total	Tasa *	% Porcentaje
1	Diabetes mellitus	36	82.17	20.81
2	Enfermedades isquémicas del corazón	29	66.19	16.76
3	Enfermedades hipertensivas	12	27.39	6.94
4	Cirrosis y otras enfermedades crónicas del hígado	9	20.54	5.20
5	Enfermedad cerebrovascular	9	20.54	5.20
	Las demás causas	78	178.04	45.09
Total		173		
Población total de 60 y más años, 2017:		4,381		

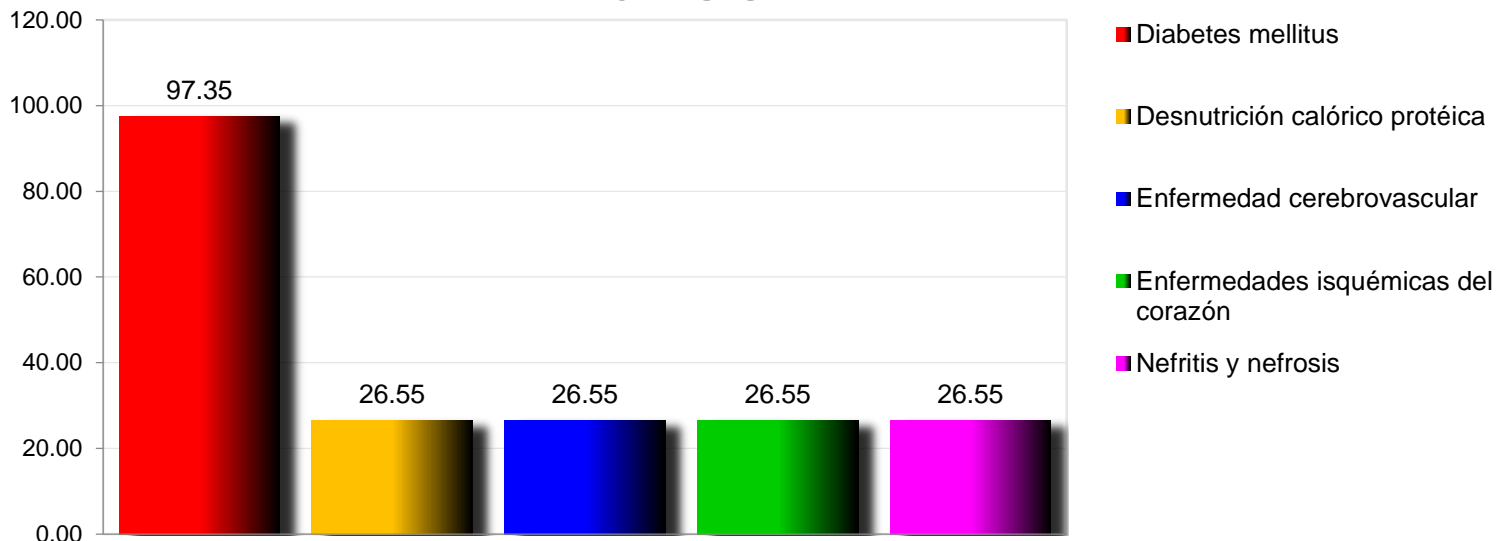
5 Principales causas de Defunciones 2017, de 60 y más años (Tasa por 10,000 hab. de 60 y más) 026 TLAYACAPAN



Principales Causas de Mortalidad, 2017. Por residencia habitual, 026 Tlayacapan.

No	PADECIMIENTO	total	Tasa *	% Porcentaje
1	Diabetes mellitus	11	53.42	14.67
2	Enfermedades isquémicas del corazón	9	43.71	12.00
3	Cirrosis y otras enfermedades crónicas del hígado	5	24.28	6.67
4	Enfermedad cerebrovascular	5	24.28	6.67
5	Infecciones respiratorias agudas bajas	5	24.28	6.67
	Las demás causas	40	194.27	53.33
Total		75		
Población total de 60 y más años, 2017:		2,059		

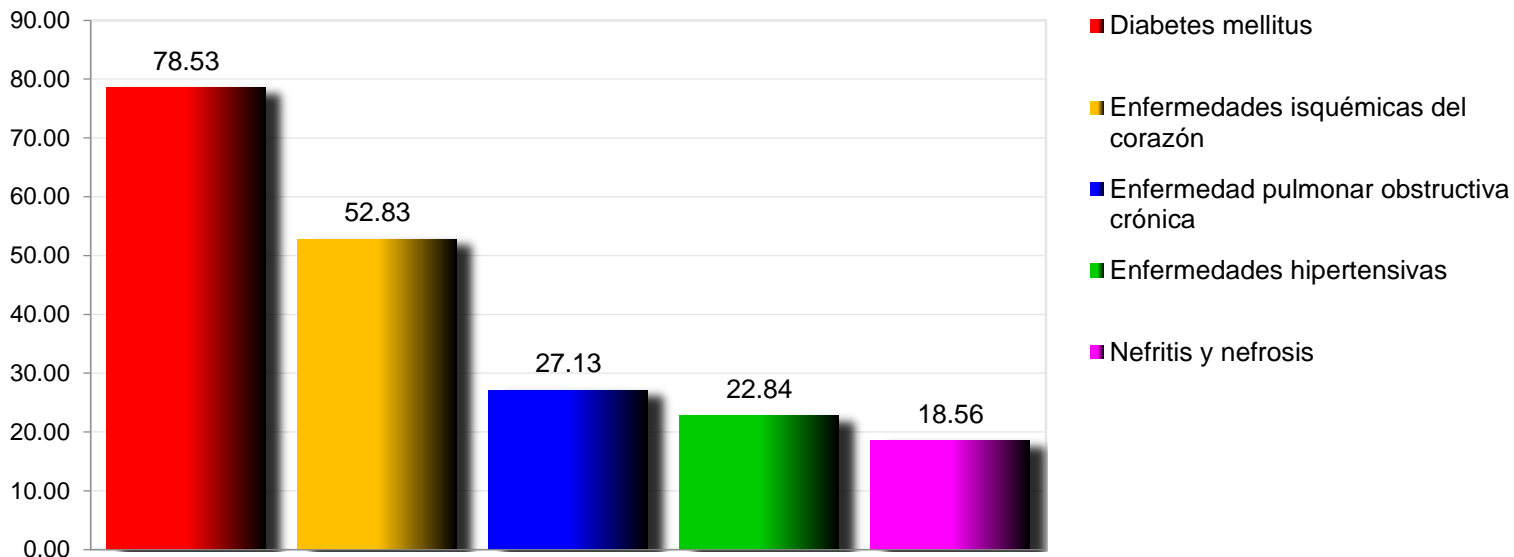
5 Principales causas de Defunciones 2017, de 60 y más años (Tasa por 10,000 hab. de 60 y más) 027 TOTOLAPAN



Principales Causas de Mortalidad, 2017. Por residencia habitual, 027 Totolapan.

No	PADECIMIENTO	total	Tasa *	% Porcentaje
1	Diabetes mellitus	11	97.35	27.50
2	Desnutrición calórico protéica	3	26.55	7.50
3	Enfermedad cerebrovascular	3	26.55	7.50
4	Enfermedades isquémicas del corazón	3	26.55	7.50
5	Nefritis y nefrosis	3	26.55	7.50
	Las demás causas	17	150.44	42.50
Total		40		
Población total de 60 y más años, 2017:		1,130		

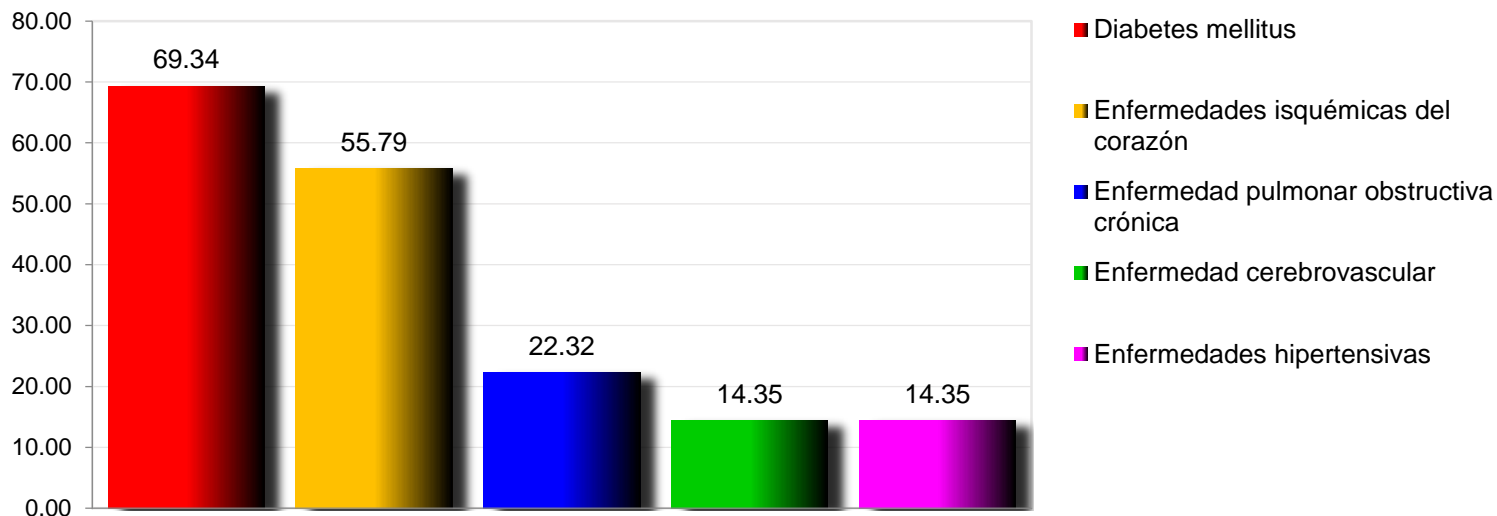
5 Principales causas de Defunciones 2017, de 60 y más años (Tasa por 10,000 hab. de 60 y más) 028 XOCHITEPEC



Principales Causas de Mortalidad, 2017. Por residencia habitual, 028 Xochitepec.

No	PADECIMIENTO	total	Tasa *	% Porcentaje
1	Diabetes mellitus	55	78.53	20.37
2	Enfermedades isquémicas del corazón	37	52.83	13.70
3	Enfermedad pulmonar obstructiva crónica	19	27.13	7.04
4	Enfermedades hipertensivas	16	22.84	5.93
5	Nefritis y nefrosis	13	18.56	4.81
	Las demás causas	130	185.61	48.15
Total		270		
Población total de 60 y más años, 2017:		7,004		

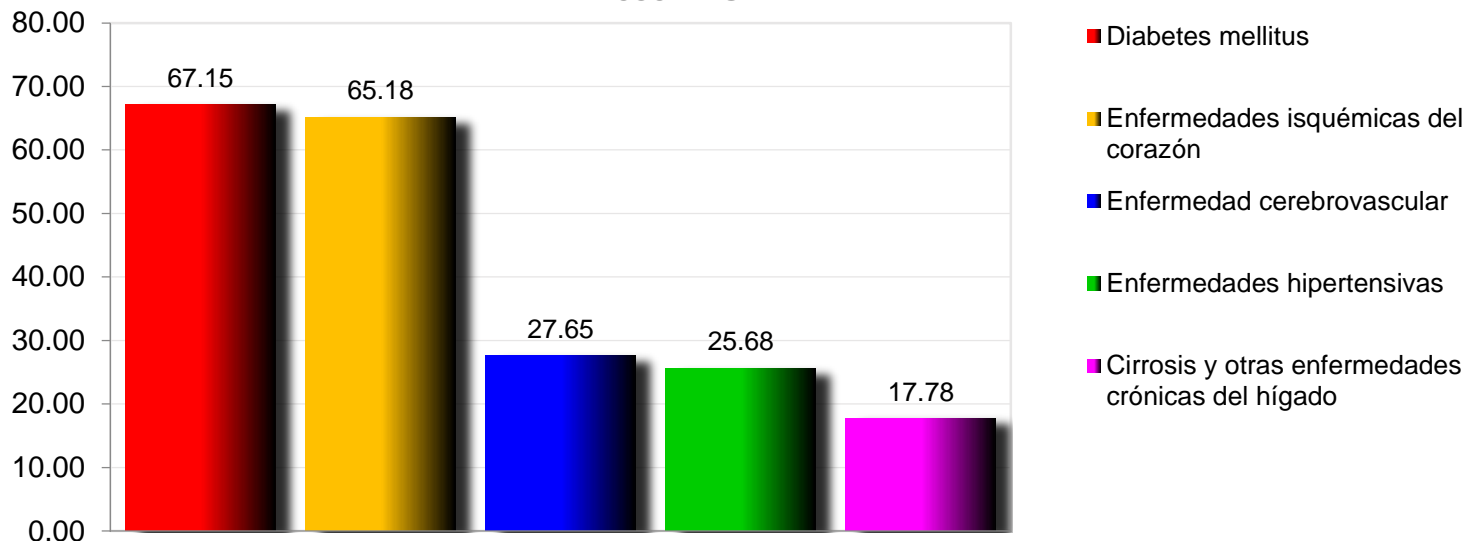
5 Principales causas de Defunciones 2017, de 60 y más años (Tasa por 10,000 hab. de 60 y más) 029 YAUTEPEC



Principales Causas de Mortalidad, 2017. Por residencia habitual, 029 Yautepec.

No	PADECIMIENTO	total	Tasa *	% Porcentaje
1	Diabetes mellitus	87	69.34	20.00
2	Enfermedades isquémicas del corazón	70	55.79	16.09
3	Enfermedad pulmonar obstructiva crónica	28	22.32	6.44
4	Enfermedad cerebrovascular	18	14.35	4.14
5	Enfermedades hipertensivas	18	14.35	4.14
	Las demás causas	214	170.56	49.20
Total		435		
Población total de 60 y más años, 2017:		12,547		

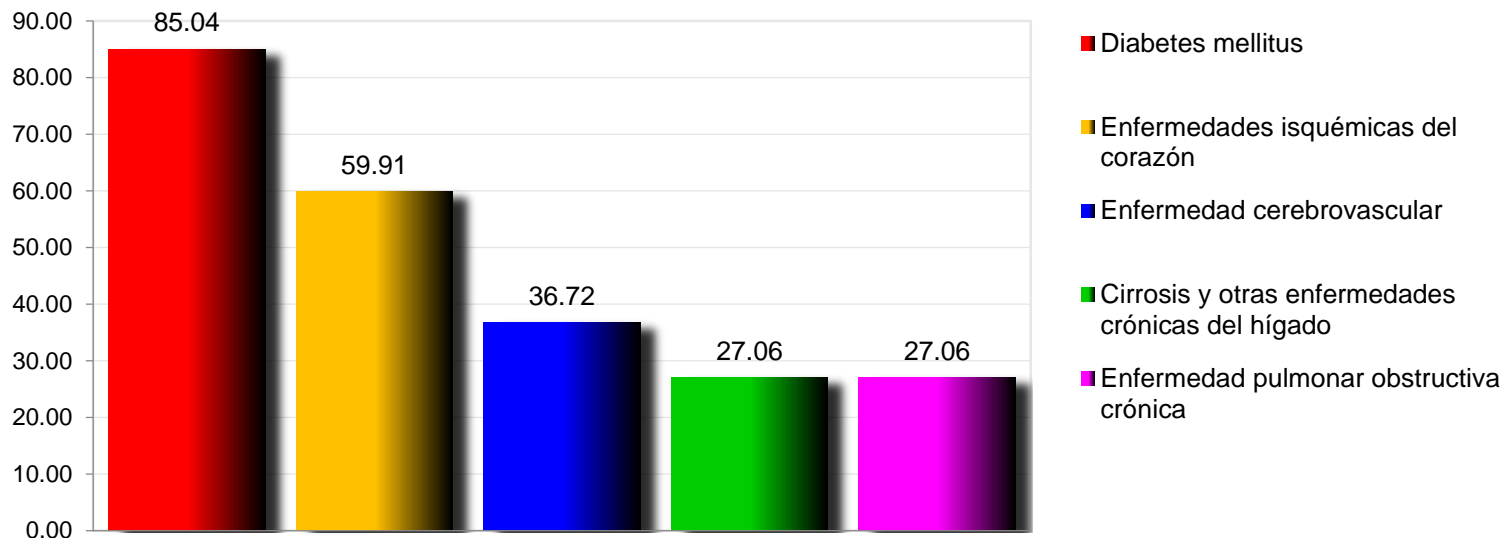
5 Principales causas de Defunciones 2017, de 60 y más años (Tasa por 10,000 hab. de 60 y más) 030 YECAPIXTLA



Principales Causas de Mortalidad, 2017. Por residencia habitual, 030 Yecapixtla.

No	PADECIMIENTO	total	Tasa *	% Porcentaje
1	Diabetes mellitus	34	67.15	17.99
2	Enfermedades isquémicas del corazón	33	65.18	17.46
3	Enfermedad cerebrovascular	14	27.65	7.41
4	Enfermedades hipertensivas	13	25.68	6.88
5	Cirrosis y otras enfermedades crónicas del hígado	9	17.78	4.76
	Las demás causas	86	169.86	45.50
Total		189		
Población total de 60 y más años, 2017:		5,063		

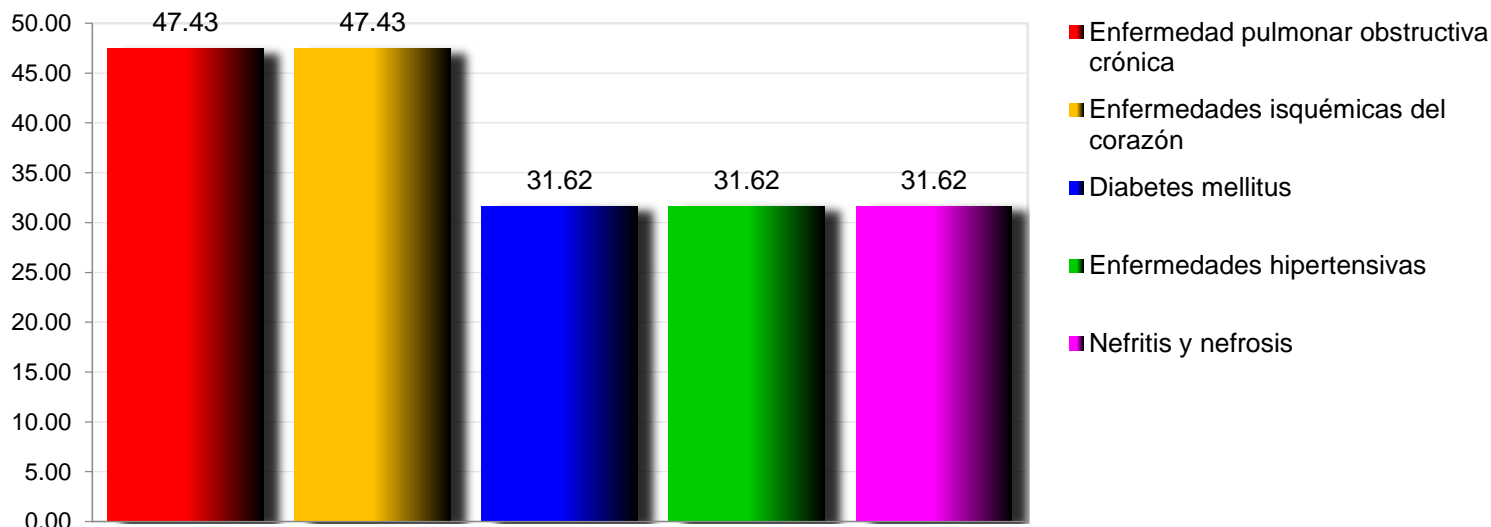
5 Principales causas de Defunciones 2017, de 60 y más años (Tasa por 10,000 hab. de 60 y más) 031 ZACATEPEC DE HIDALGO



Principales Causas de Mortalidad, 2017. Por residencia habitual, 031 Zacatepec.

No	PADECIMIENTO	total	Tasa *	% Porcentaje
1	Diabetes mellitus	44	85.04	19.73
2	Enfermedades isquémicas del corazón	31	59.91	13.90
3	Enfermedad cerebrovascular	19	36.72	8.52
4	Cirrosis y otras enfermedades crónicas del hígado	14	27.06	6.28
5	Enfermedad pulmonar obstructiva crónica	14	27.06	6.28
	Las demás causas	101	195.21	45.29
Total		223		
Población total de 60 y más años, 2017:		5,174		

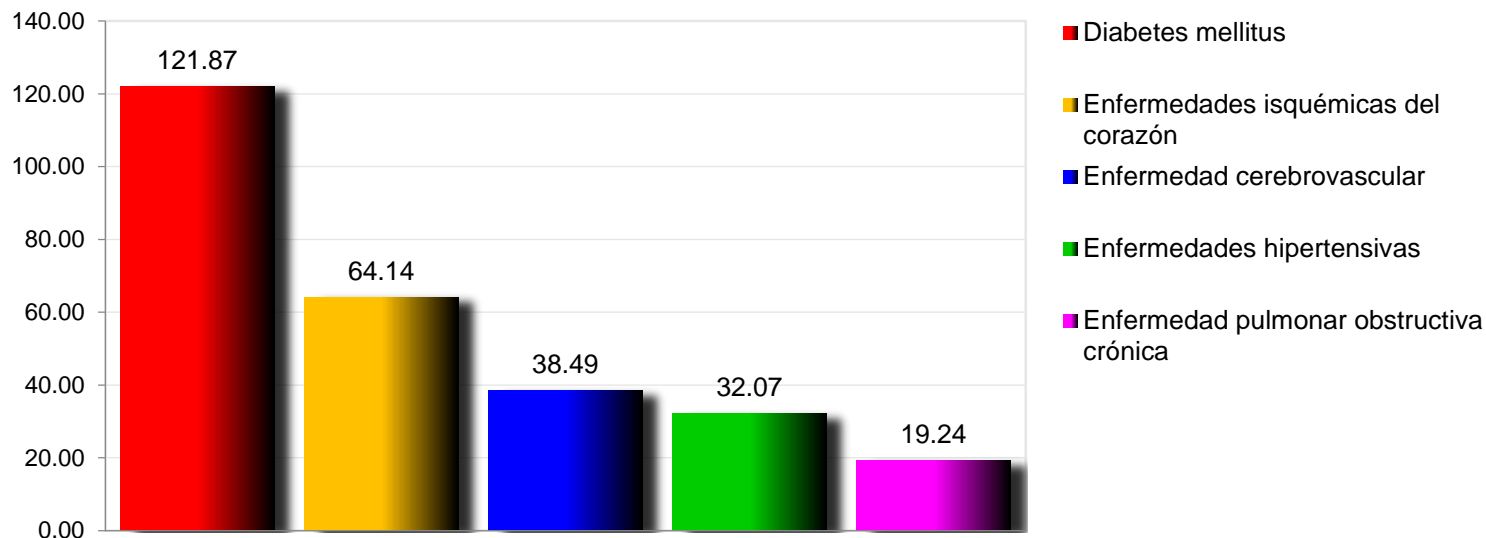
5 Principales causas de Defunciones 2017, de 60 y más años (Tasa por 10,000 hab. de 60 y más) 032 ZACUALPAN DE AMILPAS



Principales Causas de Mortalidad, 2017. Por residencia habitual, 032 Zacualpan.

No	PADECIMIENTO	total	Tasa *	% Porcentaje
1	Enfermedad pulmonar obstructiva crónica	6	47.43	14.63
2	Enfermedades isquémicas del corazón	6	47.43	14.63
3	Diabetes mellitus	4	31.62	9.76
4	Enfermedades hipertensivas	4	31.62	9.76
5	Nefritis y nefrosis	4	31.62	9.76
	Las demás causas	17	134.39	41.46
Total		41		
Población total de 60 y más años, 2017:		1,265		

5 Principales causas de Defunciones 2017, de 60 y más años (Tasa por 10,000 hab. de 60 y más) 033 TEMOAC



Principales Causas de Mortalidad, 2017. Por residencia habitual, 033 Temoac.

No	PADECIMIENTO	total	Tasa *	% Porcentaje
1	Diabetes mellitus	19	121.87	27.14
2	Enfermedades isquémicas del corazón	10	64.14	14.29
3	Enfermedad cerebrovascular	6	38.49	8.57
4	Enfermedades hipertensivas	5	32.07	7.14
5	Enfermedad pulmonar obstructiva crónica	3	19.24	4.29
	Las demás causas	27	173.19	38.57
Total		70		
Población total de 60 y más años, 2017:		1,559		

Fuente: Dirección General de Información en Salud con base en las defunciones del 2017, cierre estatal 2017;
Proyección de Población 2017, CONAPO-DGIS. * Tasa por 10,000 habitantes de 60 y más años.
Fecha de consulta: Junio 2019. Fecha de Actualización: Junio 2019
Elaboró: Departamento de Evaluación.