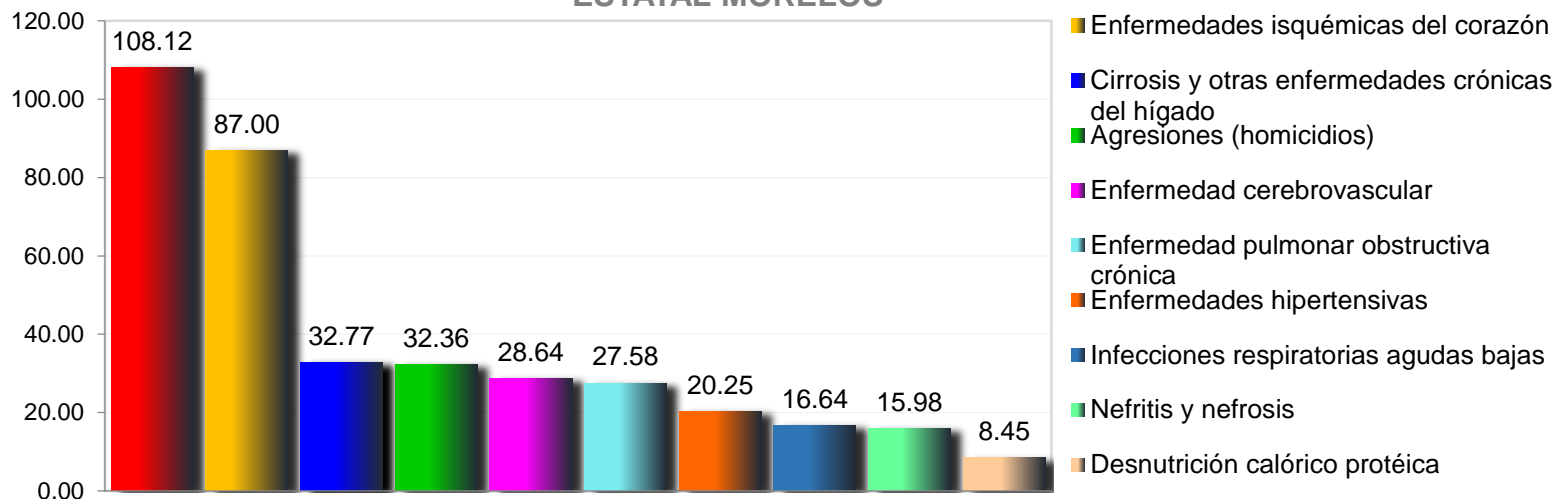


## 2.6 DEFUNCIONES 2017

### 2.6.1.- Principales Causas de Mortalidad, en Población General (Estatal, Jurisdicción y Municipio)

## 10 Principales Causas de Mortalidad 2017, en Población General (Tasa X 100,000 habitantes) ESTATAL MORELOS



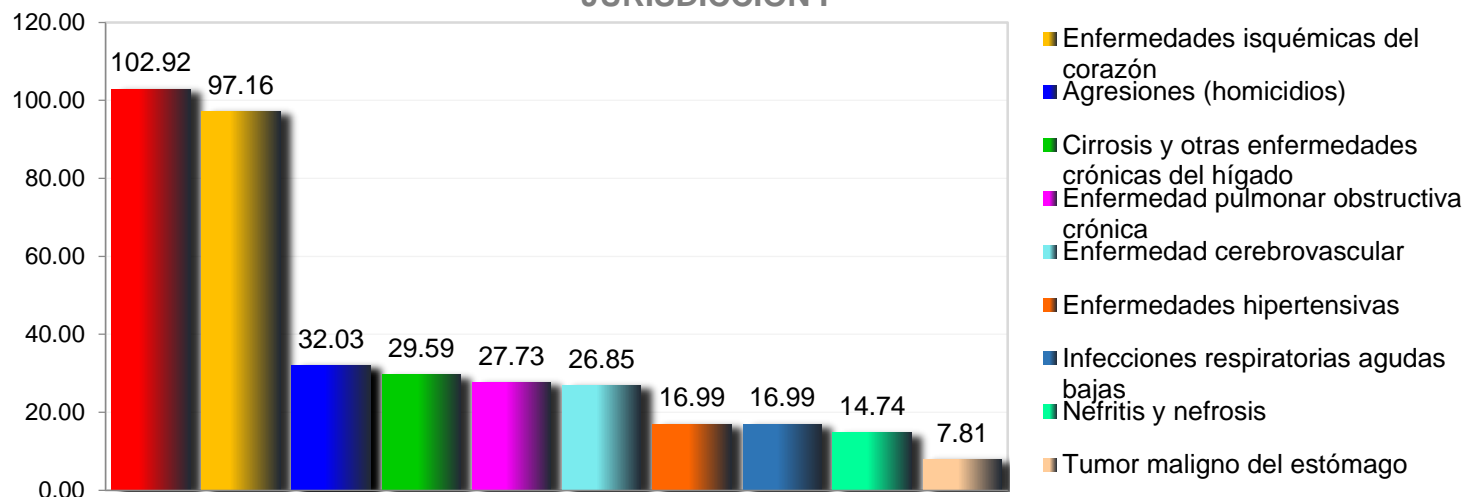
### Principales Causas de Mortalidad, 2017. Por residencia habitual, ESTATAL MORELOS .

No.	PADECIMIENTO	NÚM.	TASA *	% Porcentaje
1	Diabetes mellitus	2,125	108.12	17.20
2	Enfermedades isquémicas del corazón	1,710	87.00	13.84
3	Cirrosis y otras enfermedades crónicas del hígado	644	32.77	5.21
4	Agresiones (homicidios)	636	32.36	5.15
5	Enfermedad cerebrovascular	563	28.64	4.56
6	Enfermedad pulmonar obstructiva crónica	542	27.58	4.39
7	Enfermedades hipertensivas	398	20.25	3.22
8	Infecciones respiratorias agudas bajas	327	16.64	2.65
9	Nefritis y nefrosis	314	15.98	2.54
10	Desnutrición calórico protéica	166	8.45	1.34
	Las demás causas	4,928	250.73	39.89
<b>TOTAL</b>		<b>12,353</b>		
		<b>Población total, 2017:</b>	<b>1,965,487</b>	

Fuente: Dirección General de Información en Salud con base en las defunciones del 2017, cierre estatal 2017;  
Proyección de Población 2017, CONAPO-DGIS. \* Tasa por 100,000 habitantes. Fecha de consulta: Junio 2019.  
Fecha de Actualización: Junio 2019. Elaboró: Departamento de Evaluación.

Diagnóstico Estatal de Salud  
D.R. © Servicios de Salud de Morelos 2019, México.

## 10 Principales Causas de Mortalidad 2017, en Población General (Tasa X 100,000 habitantes) JURISDICCIÓN I



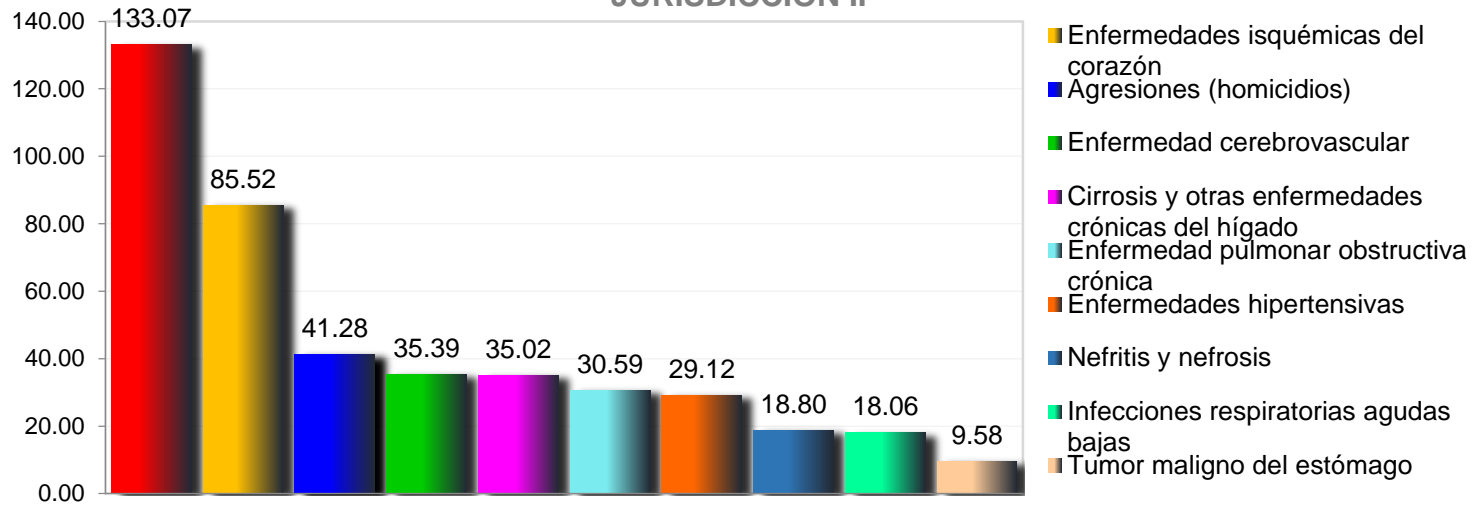
### Principales Causas de Mortalidad, 2017. Por residencia habitual, Jurisdicción I Cuernavaca .

No.	PADECIMIENTO	NÚM.	TASA *	% Porcentaje
1	Diabetes mellitus	1,054	102.92	16.66
2	Enfermedades isquémicas del corazón	995	97.16	15.73
3	Agresiones (homicidios)	328	32.03	5.18
4	Cirrosis y otras enfermedades crónicas del hígado	303	29.59	4.79
5	Enfermedad pulmonar obstructiva crónica	284	27.73	4.49
6	Enfermedad cerebrovascular	275	26.85	4.35
7	Enfermedades hipertensivas	174	16.99	2.75
8	Infecciones respiratorias agudas bajas	174	16.99	2.75
9	Nefritis y nefrosis	151	14.74	2.39
10	Tumor maligno del estómago	80	7.81	1.26
	Las demás causas	2,508	244.90	39.65
	<b>TOTAL</b>	<b>6,326</b>		
		<b>Población total, 2017:</b>	<b>1,024,076</b>	

Fuente: Dirección General de Información en Salud con base en las defunciones del 2017, cierre estatal 2017; Proyección de Población 2017, CONAPO-DGIS. \* Tasa por 100,000 habitantes. Fecha de consulta: Junio 2019. Fecha de Actualización: Junio 2019. Elaboró: Departamento de Evaluación.

Diagnóstico Estatal de Salud  
D.R. © Servicios de Salud de Morelos 2019, México.

## 10 Principales Causas de Mortalidad 2017, en Población General (Tasa X 100,000 habitantes) JURISDICCIÓN II



### Principales Causas de Mortalidad, 2017. Por residencia habitual, Jurisdicción II Jojutla .

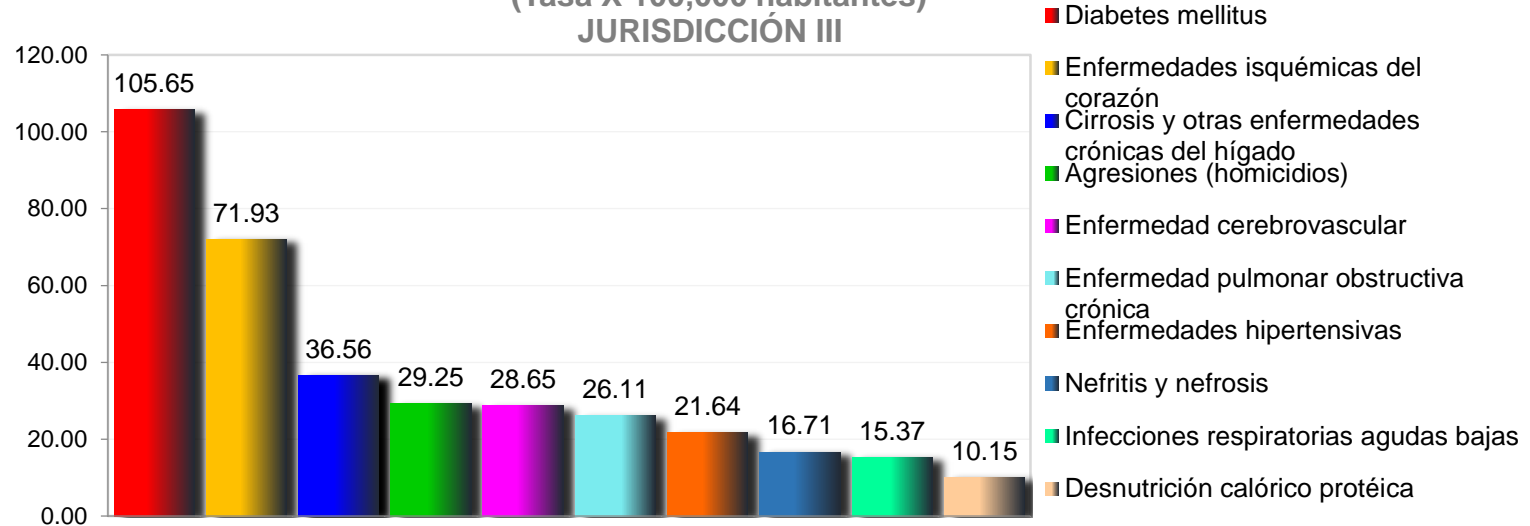
No.	PADECIMIENTO	NÚM.	TASA *	% Porcentaje
1	Diabetes mellitus	361	133.07	18.89
2	Enfermedades isquémicas del corazón	232	85.52	12.14
3	Agresiones (homicidios)	112	41.28	5.86
4	Enfermedad cerebrovascular	96	35.39	5.02
5	Cirrosis y otras enfermedades crónicas del hígado	95	35.02	4.97
6	Enfermedad pulmonar obstructiva crónica	83	30.59	4.34
7	Enfermedades hipertensivas	79	29.12	4.13
8	Nefritis y nefrosis	51	18.80	2.67
9	Infecciones respiratorias agudas bajas	49	18.06	2.56
10	Tumor maligno del estómago	26	9.58	1.36
	Las demás causas	727	267.98	38.04
<b>TOTAL</b>		<b>1,911</b>		
		<b>Población total, 2017:</b>	<b>271,289</b>	

Fuente: Dirección General de Información en Salud con base en las defunciones del 2017, cierre estatal 2017; Proyección de Población 2017, CONAPO-DGIS. \* Tasa por 100,000 habitantes. Fecha de consulta: Junio 2019. Fecha de Actualización: Junio 2019. Elaboró: Departamento de Evaluación.

Diagnóstico Estatal de Salud  
D.R. © Servicios de Salud de Morelos 2019, México.



## 10 Principales Causas de Mortalidad 2017, en Población General (Tasa X 100,000 habitantes) JURISDICCIÓN III



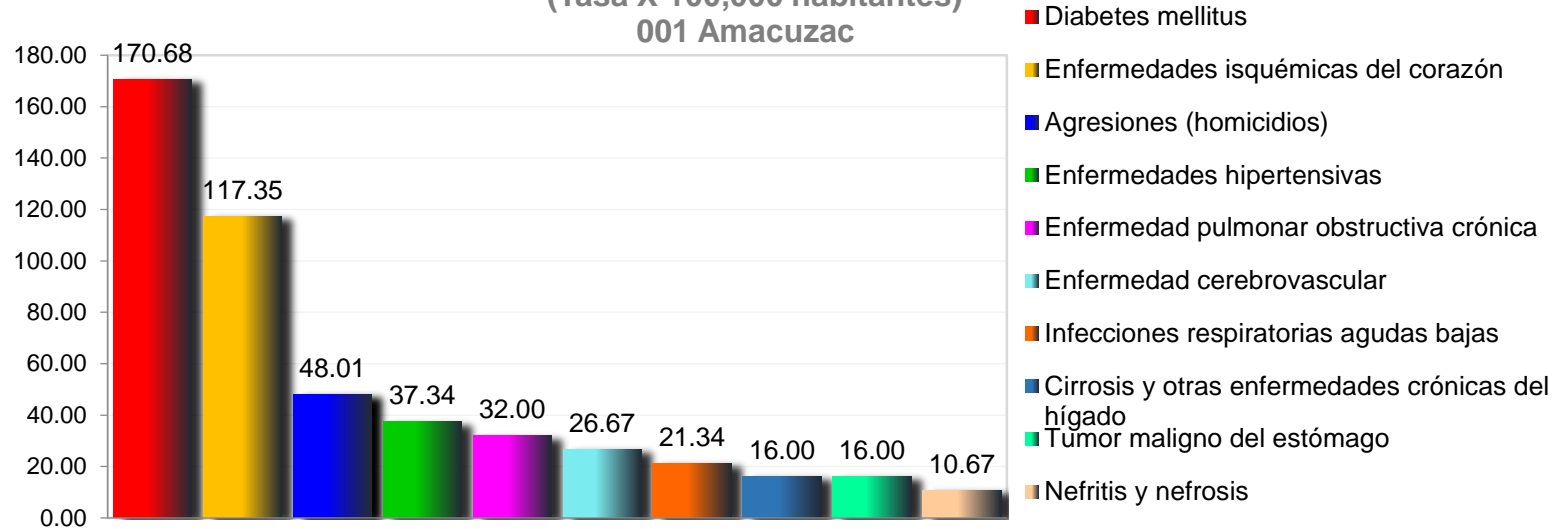
### Principales Causas de Mortalidad, 2017. Por residencia habitual, Jurisdicción III Cuautla .

No.	PADECIMIENTO	NÚM.	TASA *	% Porcentaje
1	Diabetes mellitus	708	105.65	17.23
2	Enfermedades isquémicas del corazón	482	71.93	11.73
3	Cirrosis y otras enfermedades crónicas del hígado	245	36.56	5.96
4	Agresiones (homicidios)	196	29.25	4.77
5	Enfermedad cerebrovascular	192	28.65	4.67
6	Enfermedad pulmonar obstructiva crónica	175	26.11	4.26
7	Enfermedades hipertensivas	145	21.64	3.53
8	Nefritis y nefrosis	112	16.71	2.73
9	Infecciones respiratorias agudas bajas	103	15.37	2.51
10	Desnutrición calórico protéica	68	10.15	1.65
	Las demás causas	1,683	251.15	40.96
<b>TOTAL</b>		<b>4,109</b>		
<b>Población total, 2017:</b>		<b>670,122</b>		

Fuente: Dirección General de Información en Salud con base en las defunciones del 2017, cierre estatal 2017; Proyección de Población 2017, CONAPO-DGIS. \* Tasa por 100,000 habitantes. Fecha de consulta: Junio 2019. Fecha de Actualización: Junio 2019. Elaboró: Departamento de Evaluación.

Diagnóstico Estatal de Salud  
D.R.© Servicios de Salud de Morelos 2019, México.

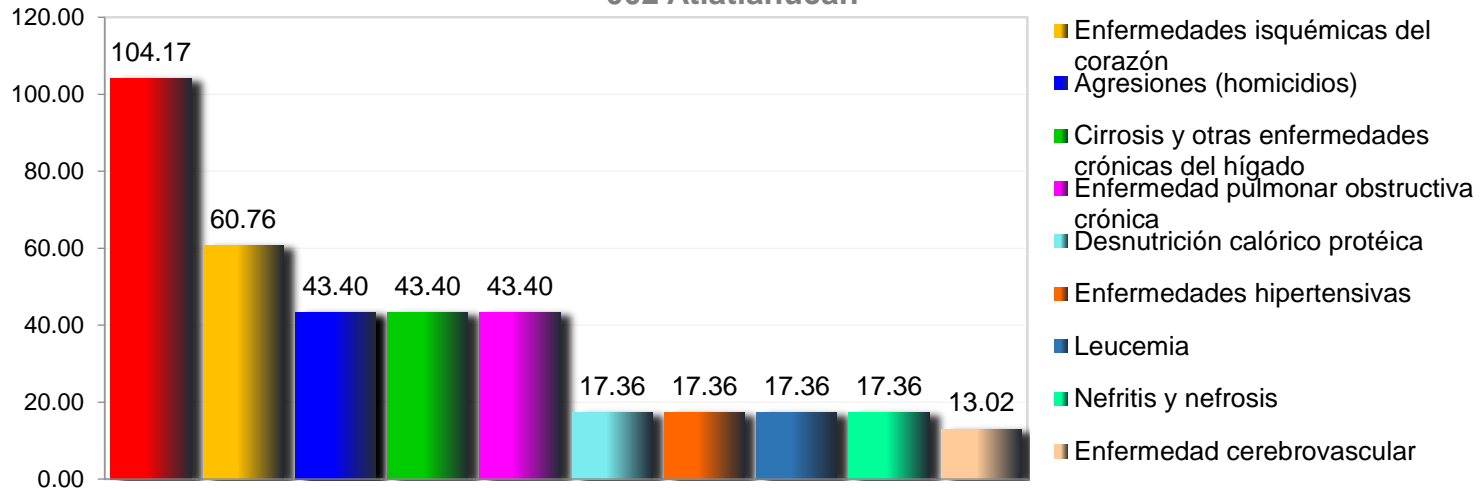
## 10 Principales Causas de Mortalidad 2017, en Población General (Tasa X 100,000 habitantes) 001 Amacuzac



### Principales Causas de Mortalidad, 2017. Por residencia habitual, 001 Amacuzac .

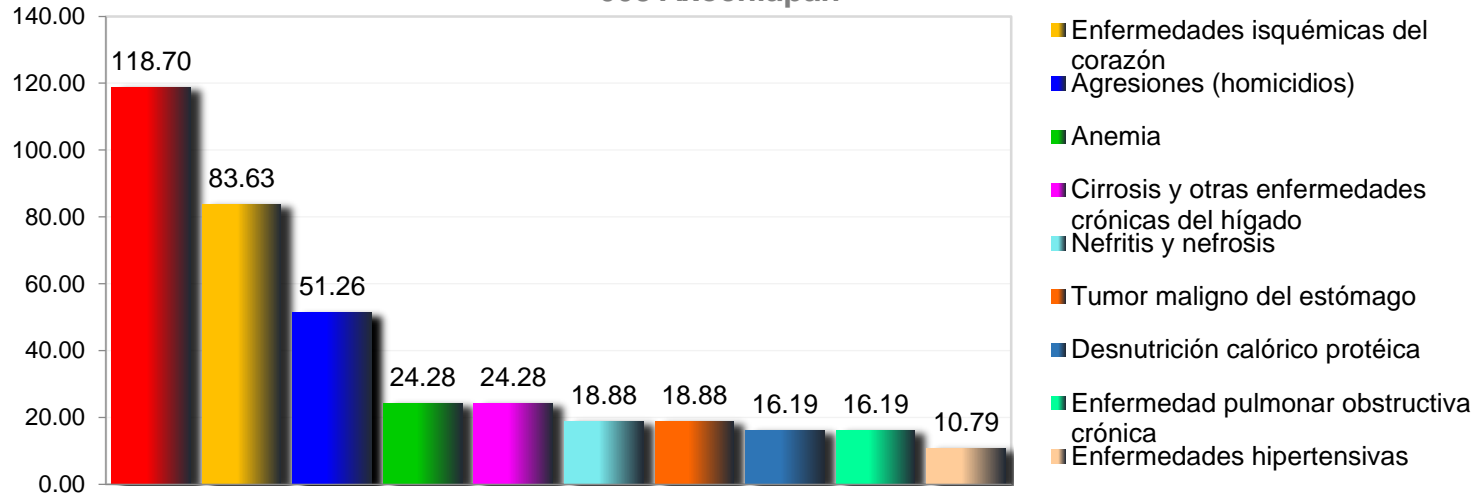
No.	PADECIMIENTO	NÚM.	TASA *	% Porcentaje
1	Diabetes mellitus	32	170.68	24.81
2	Enfermedades isquémicas del corazón	22	117.35	17.05
3	Agresiones (homicidios)	9	48.01	6.98
4	Enfermedades hipertensivas	7	37.34	5.43
5	Enfermedad pulmonar obstructiva crónica	6	32.00	4.65
6	Enfermedad cerebrovascular	5	26.67	3.88
7	Infecciones respiratorias agudas bajas	4	21.34	3.10
8	Cirrosis y otras enfermedades crónicas del hígado	3	16.00	2.33
9	Tumor maligno del estómago	3	16.00	2.33
10	Nefritis y nefrosis	2	10.67	1.55
	Las demás causas	36	192.02	27.91
<b>TOTAL</b>		<b>129</b>		
<b>Población total, 2017:</b>		<b>18,748</b>		

## 10 Principales Causas de Mortalidad 2017, en Población General (Tasa X 100,000 habitantes) 002 Atlatlahucán



Principales Causas de Mortalidad, 2017. Por residencia habitual, 002 Atlalahucán .				
No.	PADECIMIENTO	NÚM.	TASA *	% Porcentaje
1	Diabetes mellitus	24	104.17	15.69
2	Enfermedades isquémicas del corazón	14	60.76	9.15
3	Agresiones (homicidios)	10	43.40	6.54
4	Cirrosis y otras enfermedades crónicas del hígado	10	43.40	6.54
5	Enfermedad pulmonar obstructiva crónica	10	43.40	6.54
6	Desnutrición calórico protéica	4	17.36	2.61
7	Enfermedades hipertensivas	4	17.36	2.61
8	Leucemia	4	17.36	2.61
9	Nefritis y nefrosis	4	17.36	2.61
10	Enfermedad cerebrovascular	3	13.02	1.96
	Las demás causas	66	286.46	43.14
<b>TOTAL</b>		<b>153</b>		
<b>Población total, 2017:</b>		<b>23,040</b>		

## 10 Principales Causas de Mortalidad 2017, en Población General (Tasa X 100,000 habitantes) 003 Axochiapan



### Principales Causas de Mortalidad, 2017. Por residencia habitual, 003 Axochiapan .

No.	PADECIMIENTO	NÚM.	TASA *	% Porcentaje
1	Diabetes mellitus	44	118.70	21.05
2	Enfermedades isquémicas del corazón	31	83.63	14.83
3	Agresiones (homicidios)	19	51.26	9.09
4	Anemia	9	24.28	4.31
5	Cirrosis y otras enfermedades crónicas del hígado	9	24.28	4.31
6	Nefritis y nefrosis	7	18.88	3.35
7	Tumor maligno del estómago	7	18.88	3.35
8	Desnutrición calórico protéica	6	16.19	2.87
9	Enfermedad pulmonar obstructiva crónica	6	16.19	2.87
10	Enfermedades hipertensivas	4	10.79	1.91
	Las demás causas	67	180.74	32.06
<b>TOTAL</b>		<b>209</b>		
<b>Población total, 2017:</b>		<b>37,069</b>		

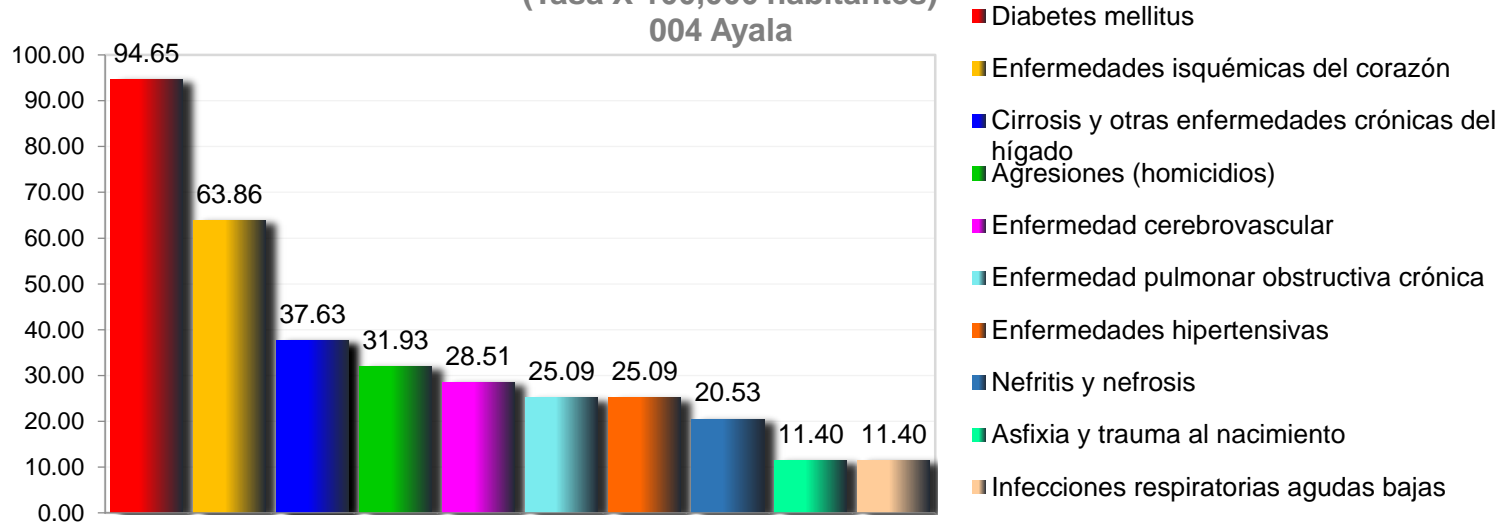
Fuente: Dirección General de Información en Salud con base en las defunciones del 2017, cierre estatal 2017;  
Proyección de Población 2017, CONAPO-DGIS. \* Tasa por 100,000 habitantes. Fecha de consulta: Junio 2019.  
Fecha de Actualización: Junio 2019. Elaboró: Departamento de Evaluación.

Diagnóstico Estatal de Salud  
D.R. © Servicios de Salud de Morelos 2019, México.





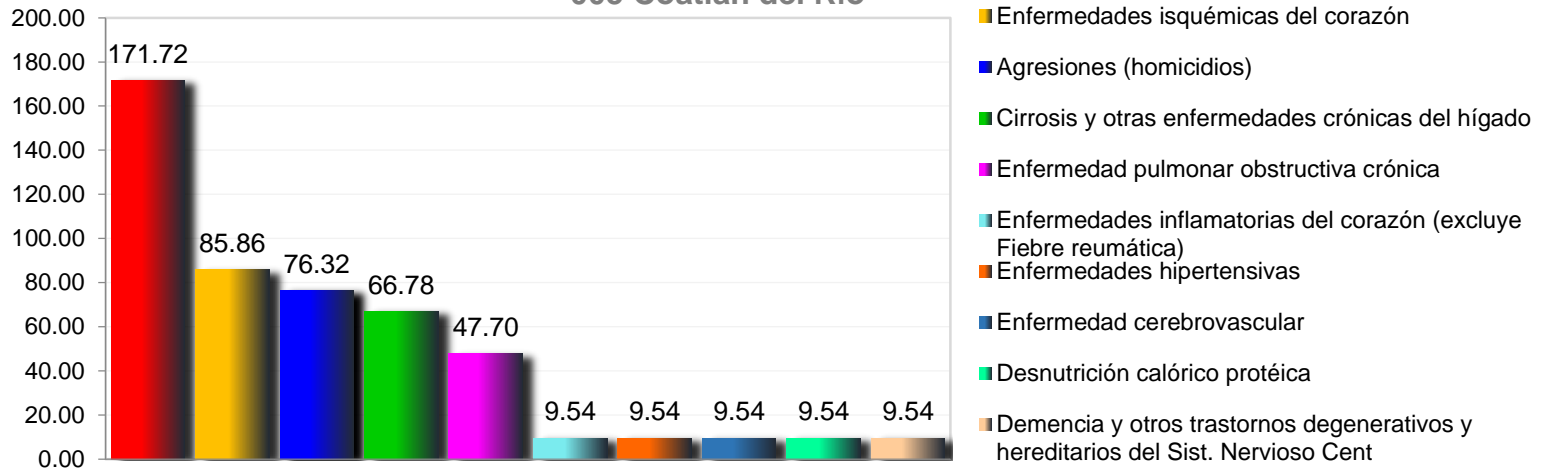
## 10 Principales Causas de Mortalidad 2017, en Población General (Tasa X 100,000 habitantes) 004 Ayala



### Principales Causas de Mortalidad, 2017. Por residencia habitual, 004 Ayala .

No.	PADECIMIENTO	NÚM.	TASA *	% Porcentaje
1	Diabetes mellitus	83	94.65	16.50
2	Enfermedades isquémicas del corazón	56	63.86	11.13
3	Cirrosis y otras enfermedades crónicas del hígado	33	37.63	6.56
4	Agresiones (homicidios)	28	31.93	5.57
5	Enfermedad cerebrovascular	25	28.51	4.97
6	Enfermedad pulmonar obstructiva crónica	22	25.09	4.37
7	Enfermedades hipertensivas	22	25.09	4.37
8	Nefritis y nefrosis	18	20.53	3.58
9	Asfixia y trauma al nacimiento	10	11.40	1.99
10	Infecciones respiratorias agudas bajas	10	11.40	1.99
	Las demás causas	196	223.50	38.97
<b>TOTAL</b>		<b>503</b>		
<b>Población total, 2017:</b>		<b>87,694</b>		

## 10 Principales Causas de Mortalidad 2017, en Población General (Tasa X 100,000 habitantes) 005 Coatlán del Río



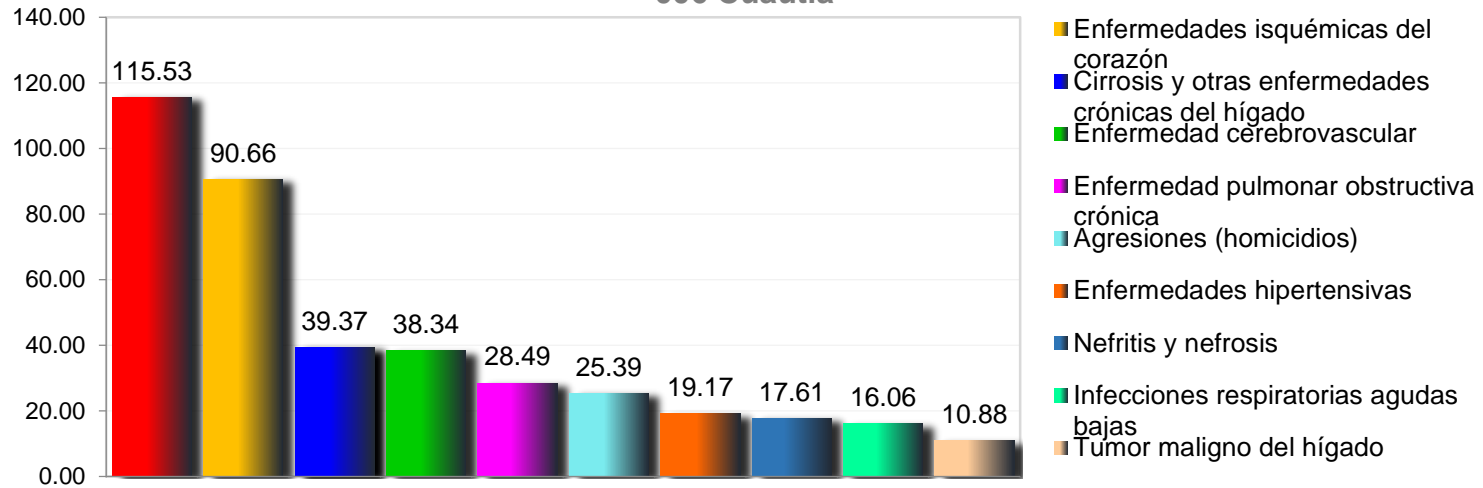
### Principales Causas de Mortalidad, 2017. Por residencia habitual, 005 Coatlán del Río .

No.	PADECIMIENTO	NÚM.	TASA *	% Porcentaje
1	Diabetes mellitus	18	171.72	22.50
2	Enfermedades isquémicas del corazón	9	85.86	11.25
3	Agresiones (homicidios)	8	76.32	10.00
4	Cirrosis y otras enfermedades crónicas del hígado	7	66.78	8.75
5	Enfermedad pulmonar obstructiva crónica	5	47.70	6.25
6	Enfermedades inflamatorias del corazón (excluye Fiebre reumática)	1	9.54	1.25
7	Enfermedades hipertensivas	1	9.54	1.25
8	Enfermedad cerebrovascular	1	9.54	1.25
9	Desnutrición calórico protéica	1	9.54	1.25
10	Demencia y otros trastornos degenerativos y hereditarios del Sist. Nervioso Cent	1	9.54	1.25
	Las demás causas	28	267.12	35.00
<b>TOTAL</b>		<b>80</b>		
<b>Población total, 2017:</b>		<b>10,482</b>		

Fuente: Dirección General de Información en Salud con base en las defunciones del 2017, cierre estatal 2017; Proyección de Población 2017, CONAPO-DGIS. \* Tasa por 100,000 habitantes. Fecha de consulta: Junio 2019. Fecha de Actualización: Junio 2019. Elaboró: Departamento de Evaluación.

Diagnóstico Estatal de Salud  
D.R.© Servicios de Salud de Morelos 2019, México.

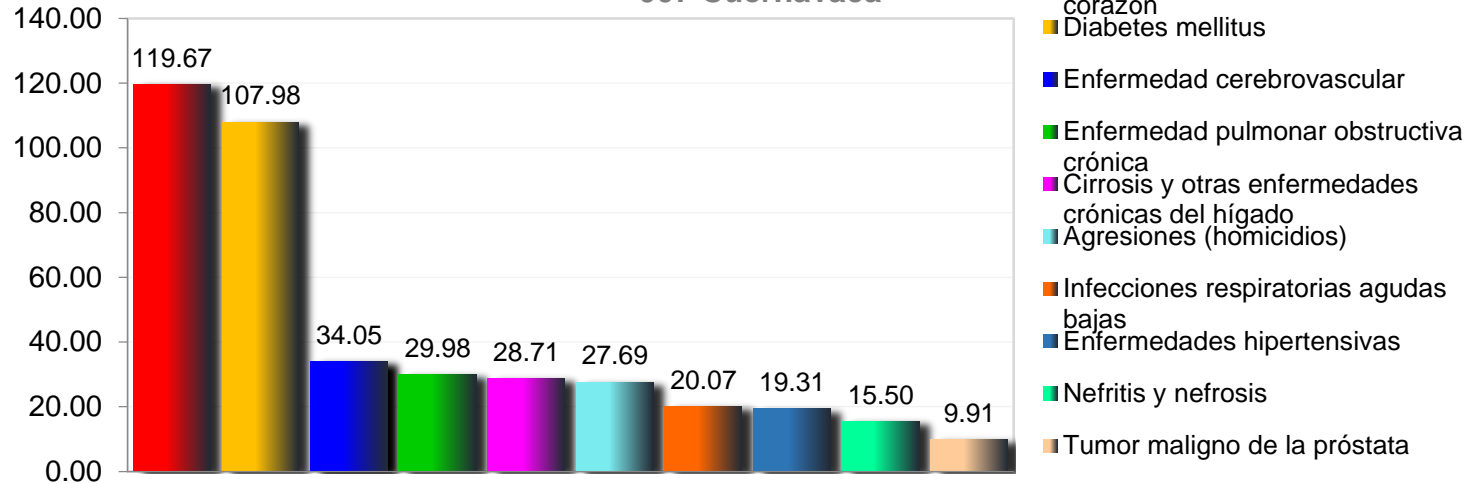
## 10 Principales Causas de Mortalidad 2017, en Población General (Tasa X 100,000 habitantes) 006 Cuautla



### Principales Causas de Mortalidad, 2017. Por residencia habitual, 006 Cuautla .

No.	PADECIMIENTO	NÚM.	TASA *	% Porcentaje
1	Diabetes mellitus	223	115.53	17.34
2	Enfermedades isquémicas del corazón	175	90.66	13.61
3	Cirrosis y otras enfermedades crónicas del hígado	76	39.37	5.91
4	Enfermedad cerebrovascular	74	38.34	5.75
5	Enfermedad pulmonar obstructiva crónica	55	28.49	4.28
6	Agresiones (homicidios)	49	25.39	3.81
7	Enfermedades hipertensivas	37	19.17	2.88
8	Nefritis y nefrosis	34	17.61	2.64
9	Infecciones respiratorias agudas bajas	31	16.06	2.41
10	Tumor maligno del hígado	21	10.88	1.63
	Las demás causas	511	264.74	39.74
<b>TOTAL</b>		<b>1,286</b>		
		<b>Población total, 2017:</b>	<b>193,023</b>	

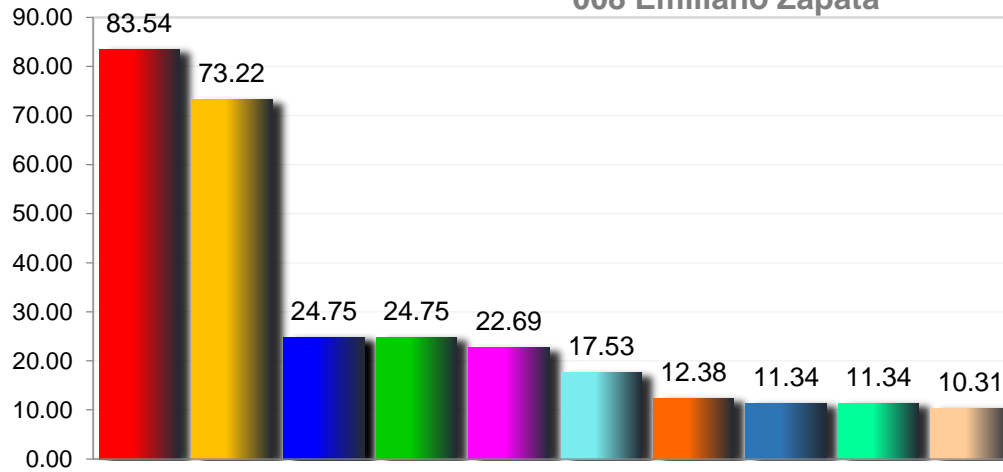
## 10 Principales Causas de Mortalidad 2017, en Población General (Tasa X 100,000 habitantes) 007 Cuernavaca



### Principales Causas de Mortalidad, 2017. Por residencia habitual, 007 Cuernavaca .

No.	PADECIMIENTO	NÚM.	TASA *	% Porcentaje
1	Enfermedades isquémicas del corazón	471	119.67	17.05
2	Diabetes mellitus	425	107.98	15.38
3	Enfermedad cerebrovascular	134	34.05	4.85
4	Enfermedad pulmonar obstructiva crónica	118	29.98	4.27
5	Cirrosis y otras enfermedades crónicas del hígado	113	28.71	4.09
6	Agresiones (homicidios)	109	27.69	3.94
7	Infecciones respiratorias agudas bajas	79	20.07	2.86
8	Enfermedades hipertensivas	76	19.31	2.75
9	Nefritis y nefrosis	61	15.50	2.21
10	Tumor maligno de la próstata	39	9.91	1.41
	Las demás causas	1,138	289.14	41.19
	<b>TOTAL</b>	<b>2,763</b>		
<b>Población total, 2017:</b>		<b>393,585</b>		

## 10 Principales Causas de Mortalidad 2017, en Población General (Tasa X 100,000 habitantes) 008 Emiliano Zapata

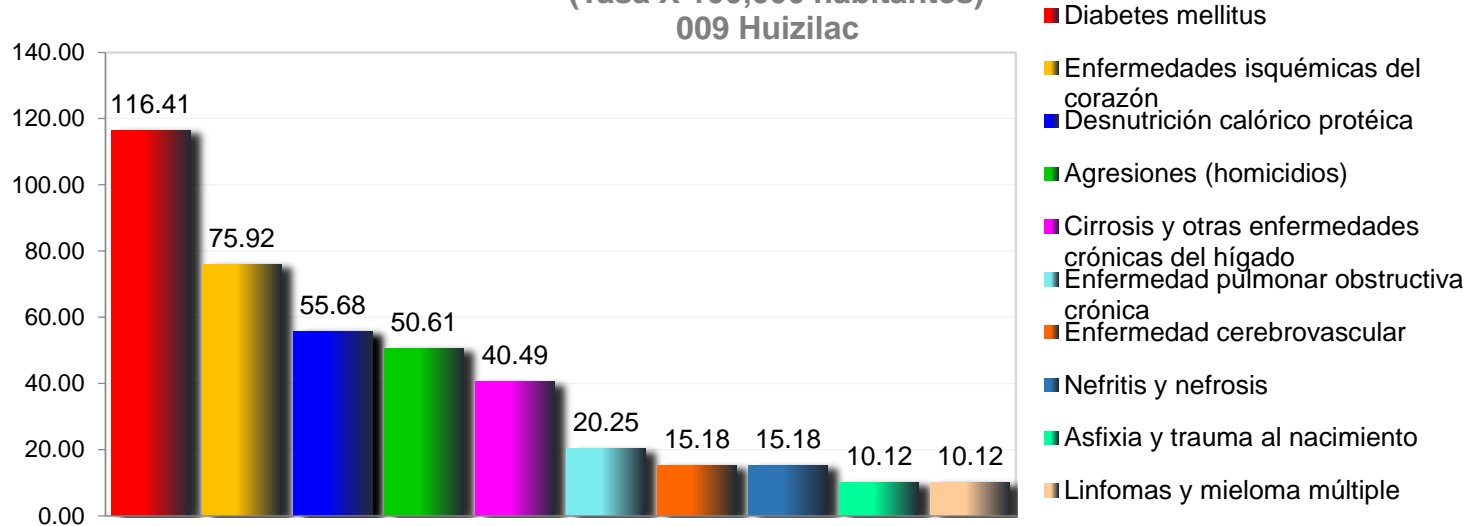


- Enfermedades isquémicas del corazón
- Diabetes mellitus
- Agresiones (homicidios)
- Cirrosis y otras enfermedades crónicas del hígado
- Enfermedad pulmonar obstructiva crónica
- Enfermedad cerebrovascular
- Desnutrición calórico protéica
- Infecciones respiratorias agudas bajas
- Nefritis y nefrosis
- Accidentes de vehículo de motor (tránsito)

### Principales Causas de Mortalidad, 2017. Por residencia habitual, 008 Emiliano Zapata .

No.	PADECIMIENTO	NÚM.	TASA *	% Porcentaje
1	Enfermedades isquémicas del corazón	81	83.54	16.95
2	Diabetes mellitus	71	73.22	14.85
3	Agresiones (homicidios)	24	24.75	5.02
4	Cirrosis y otras enfermedades crónicas del hígado	24	24.75	5.02
5	Enfermedad pulmonar obstructiva crónica	22	22.69	4.60
6	Enfermedad cerebrovascular	17	17.53	3.56
7	Desnutrición calórico protéica	12	12.38	2.51
8	Infecciones respiratorias agudas bajas	11	11.34	2.30
9	Nefritis y nefrosis	11	11.34	2.30
10	Accidentes de vehículo de motor (tránsito)	10	10.31	2.09
	Las demás causas	195	201.11	40.79
<b>TOTAL</b>		<b>478</b>		
<b>Población total, 2017:</b>		<b>96,962</b>		

## 10 Principales Causas de Mortalidad 2017, en Población General (Tasa X 100,000 habitantes) 009 Huizilac



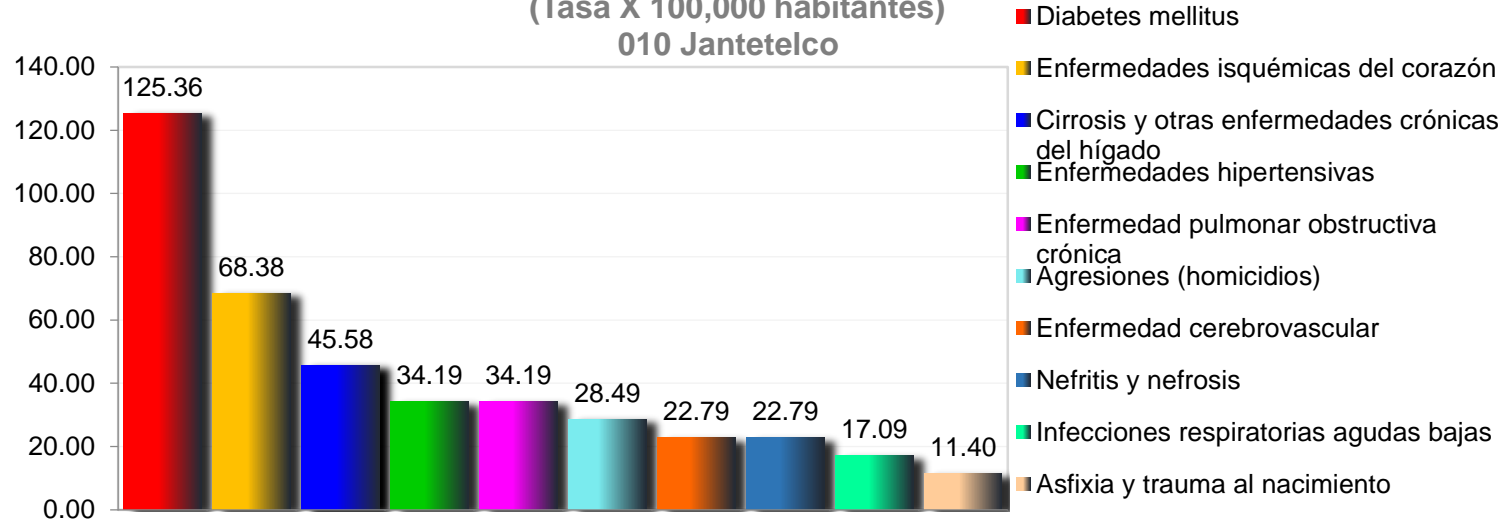
### Principales Causas de Mortalidad, 2017. Por residencia habitual, 009 Huizilac .

No.	PADECIMIENTO	NÚM.	TASA *	% Porcentaje
1	Diabetes mellitus	23	116.41	20.54
2	Enfermedades isquémicas del corazón	15	75.92	13.39
3	Desnutrición calórico protéica	11	55.68	9.82
4	Agresiones (homicidios)	10	50.61	8.93
5	Cirrosis y otras enfermedades crónicas del hígado	8	40.49	7.14
6	Enfermedad pulmonar obstructiva crónica	4	20.25	3.57
7	Enfermedad cerebrovascular	3	15.18	2.68
8	Nefritis y nefrosis	3	15.18	2.68
9	Asfixia y trauma al nacimiento	2	10.12	1.79
10	Linfomas y mieloma múltiple	2	10.12	1.79
	Las demás causas	31	156.91	27.68
	<b>TOTAL</b>	<b>112</b>		
	<b>Población total, 2017:</b>	<b>19,757</b>		

Fuente: Dirección General de Información en Salud con base en las defunciones del 2017, cierre estatal 2017;  
Proyección de Población 2017, CONAPO-DGIS. \* Tasa por 100,000 habitantes. Fecha de consulta: Junio 2019.  
Fecha de Actualización: Junio 2019. Elaboró: Departamento de Evaluación.

Diagnóstico Estatal de Salud  
D.R. © Servicios de Salud de Morelos 2019, México.

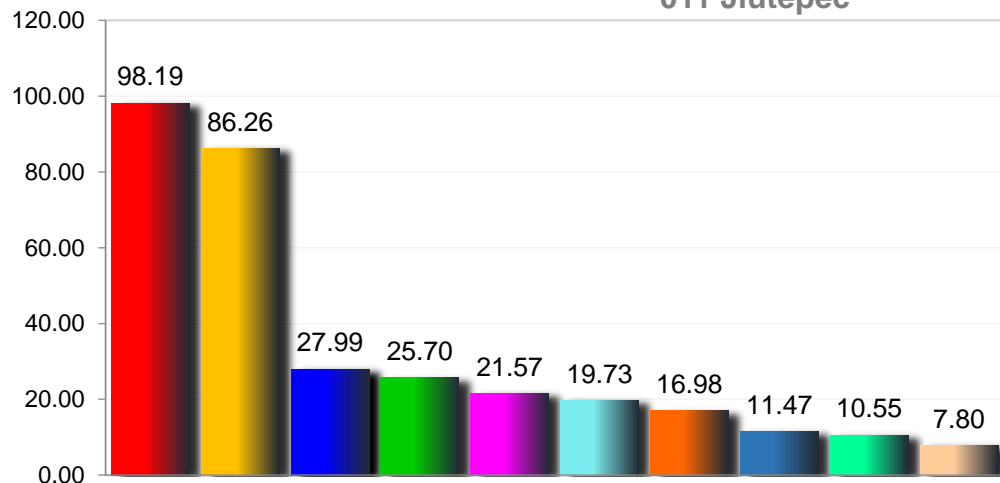
## 10 Principales Causas de Mortalidad 2017, en Población General (Tasa X 100,000 habitantes) 010 Jantetelco



### Principales Causas de Mortalidad, 2017. Por residencia habitual, 010 Jantetelco .

No.	PADECIMIENTO	NÚM.	TASA *	% Porcentaje
1	Diabetes mellitus	22	125.36	19.82
2	Enfermedades isquémicas del corazón	12	68.38	10.81
3	Cirrosis y otras enfermedades crónicas del hígado	8	45.58	7.21
4	Enfermedades hipertensivas	6	34.19	5.41
5	Enfermedad pulmonar obstructiva crónica	6	34.19	5.41
6	Agresiones (homicidios)	5	28.49	4.50
7	Enfermedad cerebrovascular	4	22.79	3.60
8	Nefritis y nefrosis	4	22.79	3.60
9	Infecciones respiratorias agudas bajas	3	17.09	2.70
10	Asfisia y trauma al nacimiento	2	11.40	1.80
	Las demás causas	39	222.22	35.14
<b>TOTAL</b>		<b>111</b>		
<b>Población total, 2017:</b>		<b>17,550</b>		

## 10 Principales Causas de Mortalidad 2017, en Población General (Tasa X 100,000 habitantes) 011 Jiutepec



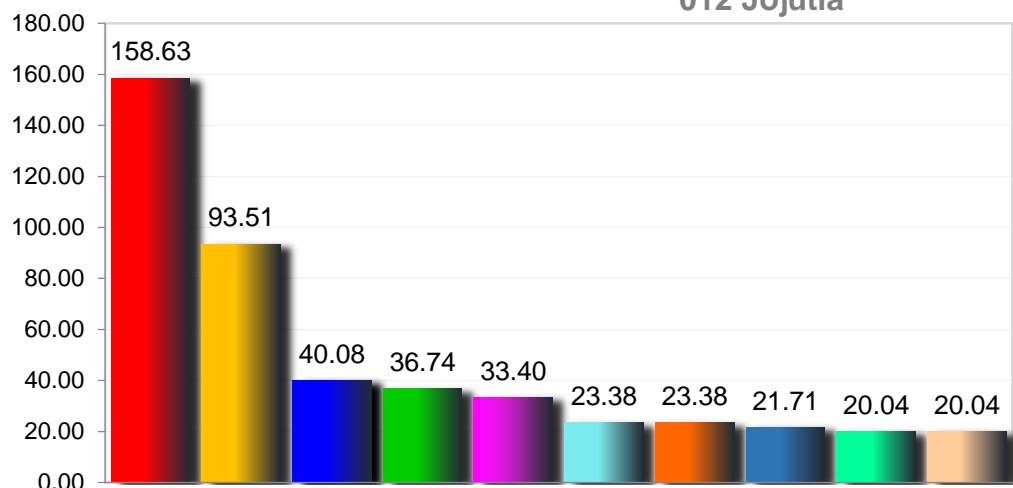
- Enfermedades isquémicas del corazón
- Diabetes mellitus
- Agresiones (homicidios)
- Enfermedad cerebrovascular
- Cirrosis y otras enfermedades crónicas del hígado
- Enfermedad pulmonar obstructiva crónica
- Infecciones respiratorias agudas bajas
- Enfermedades hipertensivas
- Nefritis y nefrosis
- Tumor maligno del estómago

### Principales Causas de Mortalidad, 2017. Por residencia habitual, 011 Jiutepec .

No.	PADECIMIENTO	NÚM.	TASA *	% Porcentaje
1	Enfermedades isquémicas del corazón	214	98.19	18.97
2	Diabetes mellitus	188	86.26	16.67
3	Agresiones (homicidios)	61	27.99	5.41
4	Enfermedad cerebrovascular	56	25.70	4.96
5	Cirrosis y otras enfermedades crónicas del hígado	47	21.57	4.17
6	Enfermedad pulmonar obstructiva crónica	43	19.73	3.81
7	Infecciones respiratorias agudas bajas	37	16.98	3.28
8	Enfermedades hipertensivas	25	11.47	2.22
9	Nefritis y nefrosis	23	10.55	2.04
10	Tumor maligno del estómago	17	7.80	1.51
	Las demás causas	417	191.34	36.97
	<b>TOTAL</b>	<b>1,128</b>		
	<b>Población total, 2017:</b>	<b>217,935</b>		



## 10 Principales Causas de Mortalidad 2017, en Población General (Tasa X 100,000 habitantes) 012 Jojutla

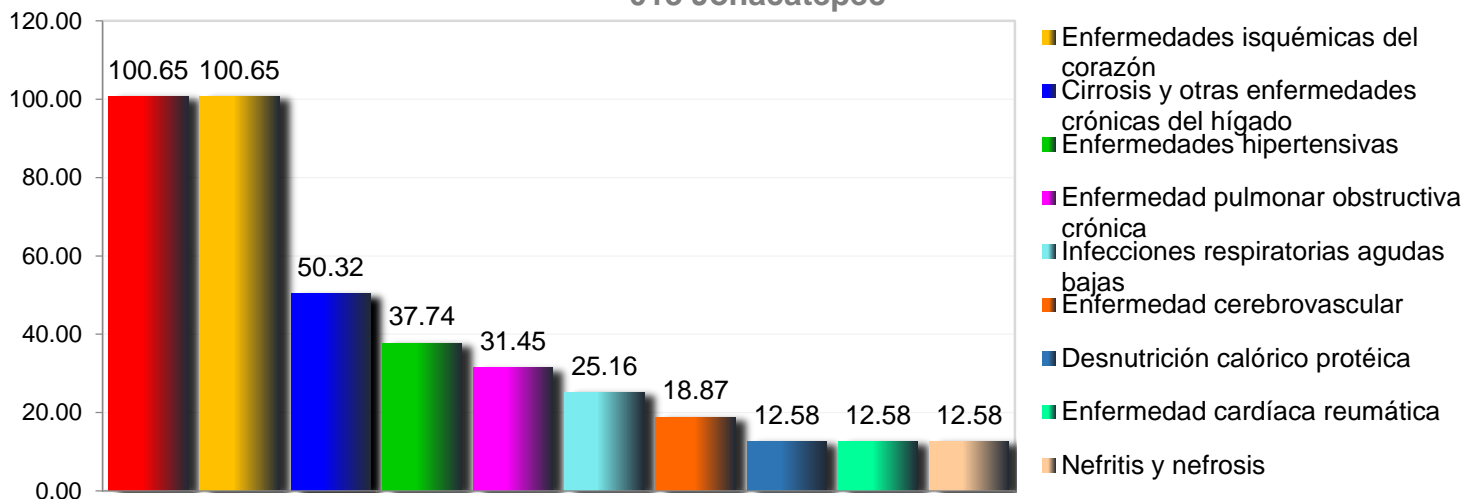


- Diabetes mellitus
- Enfermedades isquémicas del corazón
- Cirrosis y otras enfermedades crónicas del hígado
- Enfermedad cerebrovascular
- Enfermedades hipertensivas
- Agresiones (homicidios)
- Enfermedad pulmonar obstructiva crónica
- Infecciones respiratorias agudas bajas
- Nefritis y nefrosis
- Tumor maligno del estómago

### Principales Causas de Mortalidad, 2017. Por residencia habitual, 012 Jojutla .

No.	PADECIMIENTO	NÚM.	TASA *	% Porcentaje
1	Diabetes mellitus	95	158.63	19.83
2	Enfermedades isquémicas del corazón	56	93.51	11.69
3	Cirrosis y otras enfermedades crónicas del hígado	24	40.08	5.01
4	Enfermedad cerebrovascular	22	36.74	4.59
5	Enfermedades hipertensivas	20	33.40	4.18
6	Agresiones (homicidios)	14	23.38	2.92
7	Enfermedad pulmonar obstructiva crónica	14	23.38	2.92
8	Infecciones respiratorias agudas bajas	13	21.71	2.71
9	Nefritis y nefrosis	12	20.04	2.51
10	Tumor maligno del estómago	12	20.04	2.51
	Las demás causas	197	328.96	41.13
	<b>TOTAL</b>	<b>479</b>		
	<b>Población total, 2017:</b>	<b>59,886</b>		

## 10 Principales Causas de Mortalidad 2017, en Población General (Tasa X 100,000 habitantes) 013 Jonacatepec



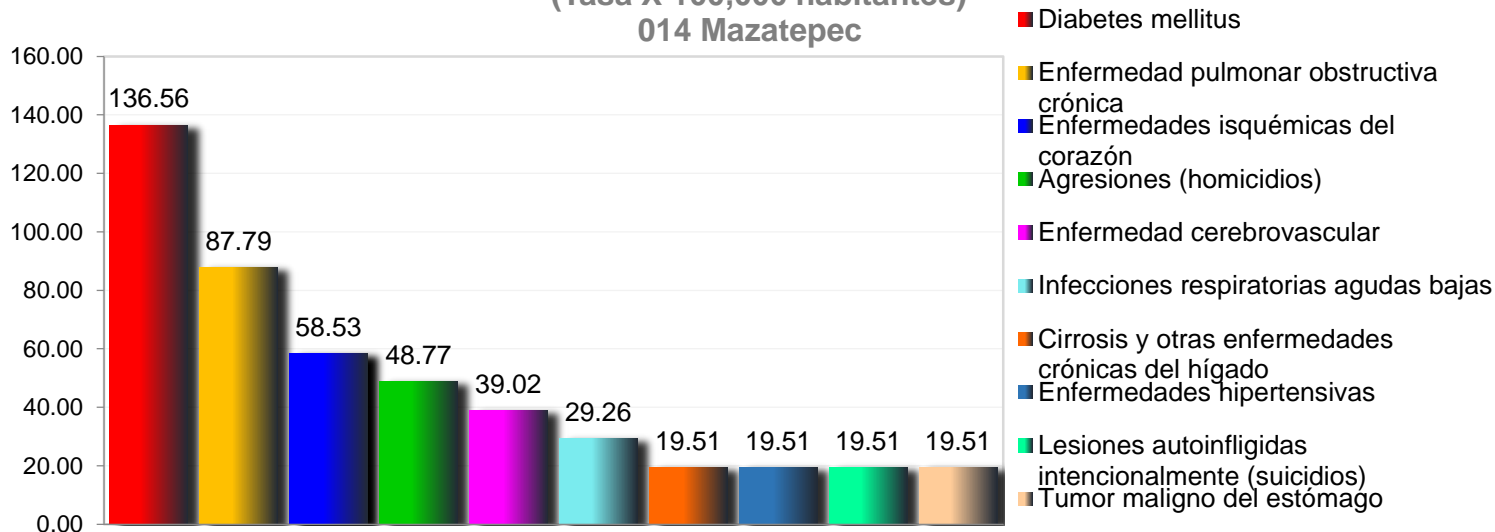
### Principales Causas de Mortalidad, 2017. Por residencia habitual, 013 Jonacatepec .

No.	PADECIMIENTO	NÚM.	TASA *	% Porcentaje
1	Diabetes mellitus	16	100.65	16.33
2	Enfermedades isquémicas del corazón	16	100.65	16.33
3	Cirrosis y otras enfermedades crónicas del hígado	8	50.32	8.16
4	Enfermedades hipertensivas	6	37.74	6.12
5	Enfermedad pulmonar obstructiva crónica	5	31.45	5.10
6	Infecciones respiratorias agudas bajas	4	25.16	4.08
7	Enfermedad cerebrovascular	3	18.87	3.06
8	Desnutrición calórico protéica	2	12.58	2.04
9	Enfermedad cardíaca reumática	2	12.58	2.04
10	Nefritis y nefrosis	2	12.58	2.04
	Las demás causas	34	213.88	34.69
<b>TOTAL</b>		<b>98</b>		
<b>Población total, 2017:</b>		<b>15,897</b>		

Fuente: Dirección General de Información en Salud con base en las defunciones del 2017, cierre estatal 2017;  
Proyección de Población 2017, CONAPO-DGIS. \* Tasa por 100,000 habitantes. Fecha de consulta: Junio 2019.  
Fecha de Actualización: Junio 2019. Elaboró: Departamento de Evaluación.

Diagnóstico Estatal de Salud  
D.R. © Servicios de Salud de Morelos 2019, México.

## 10 Principales Causas de Mortalidad 2017, en Población General (Tasa X 100,000 habitantes) 014 Mazatepec



### Principales Causas de Mortalidad, 2017. Por residencia habitual, 014 Mazatepec .

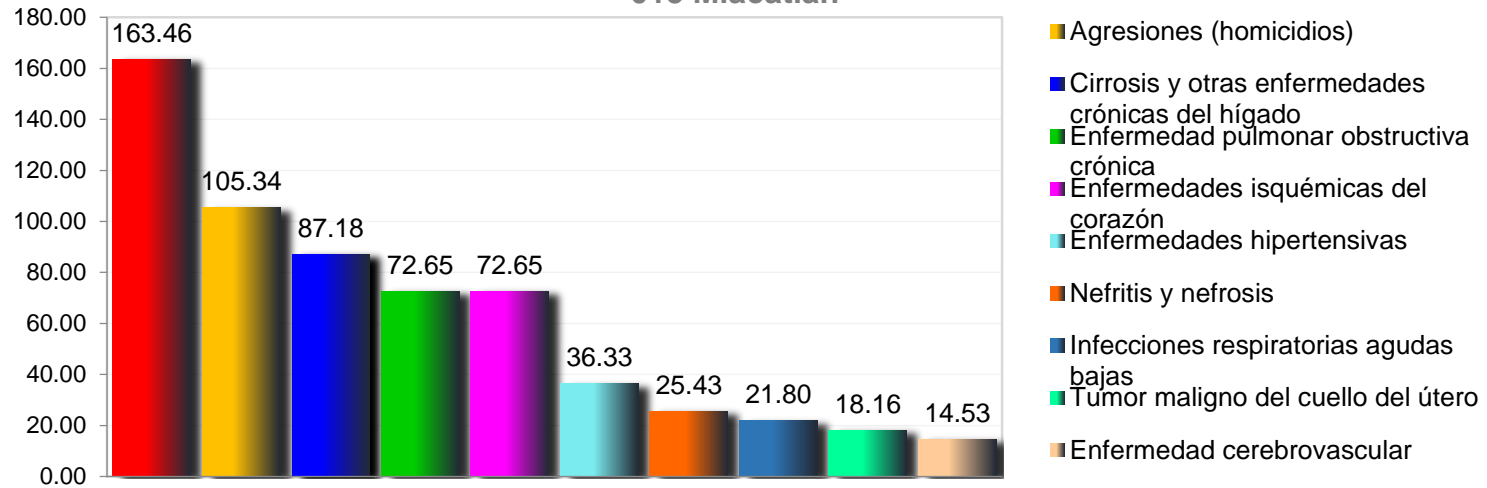
No.	PADECIMIENTO	NÚM.	TASA *	% Porcentaje
1	Diabetes mellitus	14	136.56	18.42
2	Enfermedad pulmonar obstructiva crónica	9	87.79	11.84
3	Enfermedades isquémicas del corazón	6	58.53	7.89
4	Agresiones (homicidios)	5	48.77	6.58
5	Enfermedad cerebrovascular	4	39.02	5.26
6	Infecciones respiratorias agudas bajas	3	29.26	3.95
7	Cirrosis y otras enfermedades crónicas del hígado	2	19.51	2.63
8	Enfermedades hipertensivas	2	19.51	2.63
9	Lesiones autoinfligidas intencionalmente (suicidios)	2	19.51	2.63
10	Tumor maligno del estómago	2	19.51	2.63
	Las demás causas	27	263.36	35.53
<b>TOTAL</b>		<b>76</b>		
<b>Población total, 2017:</b>		<b>10,252</b>		

Fuente: Dirección General de Información en Salud con base en las defunciones del 2017, cierre estatal 2017; Proyección de Población 2017, CONAPO-DGIS. \* Tasa por 100,000 habitantes. Fecha de consulta: Junio 2019. Fecha de Actualización: Junio 2019. Elaboró: Departamento de Evaluación.

Diagnóstico Estatal de Salud  
D.R. © Servicios de Salud de Morelos 2019, México.



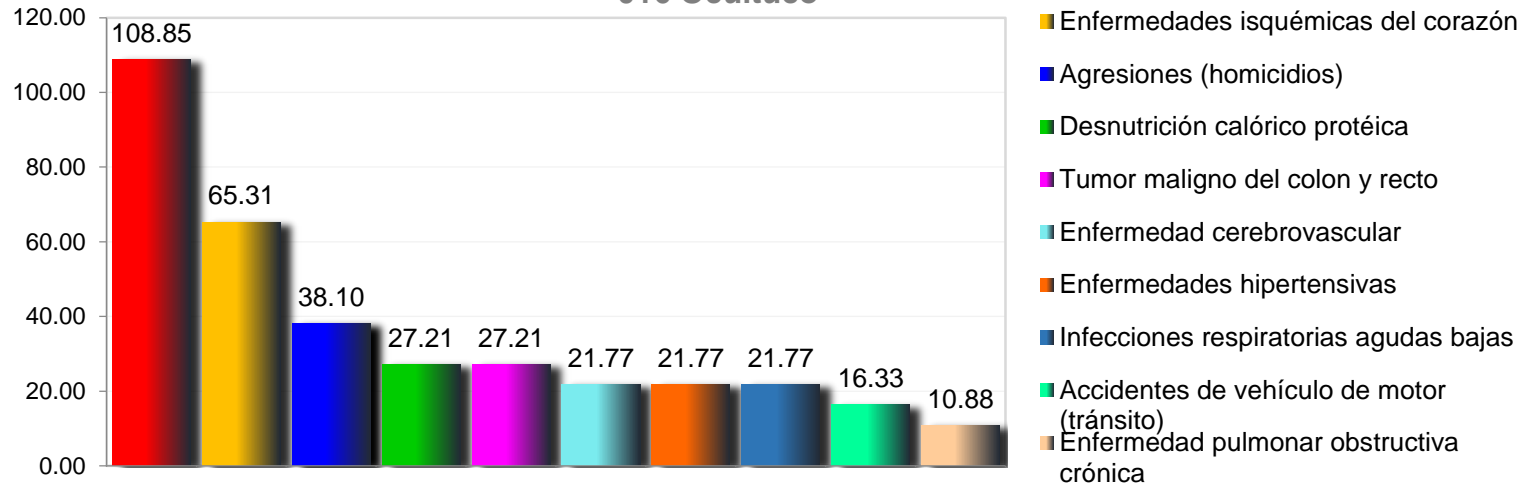
## 10 Principales Causas de Mortalidad 2017, en Población General (Tasa X 100,000 habitantes) 015 Miacatlán



### Principales Causas de Mortalidad, 2017. Por residencia habitual, 015 Miacatlán .

No.	PADECIMIENTO	NÚM.	TASA *	% Porcentaje
1	Diabetes mellitus	45	163.46	18.37
2	Agresiones (homicidios)	29	105.34	11.84
3	Cirrosis y otras enfermedades crónicas del hígado	24	87.18	9.80
4	Enfermedad pulmonar obstructiva crónica	20	72.65	8.16
5	Enfermedades isquémicas del corazón	20	72.65	8.16
6	Enfermedades hipertensivas	10	36.33	4.08
7	Nefritis y nefrosis	7	25.43	2.86
8	Infecciones respiratorias agudas bajas	6	21.80	2.45
9	Tumor maligno del cuello del útero	5	18.16	2.04
10	Enfermedad cerebrovascular	4	14.53	1.63
	Las demás causas	75	272.44	30.61
<b>TOTAL</b>		<b>245</b>		
<b>Población total, 2017:</b>		<b>27,529</b>		

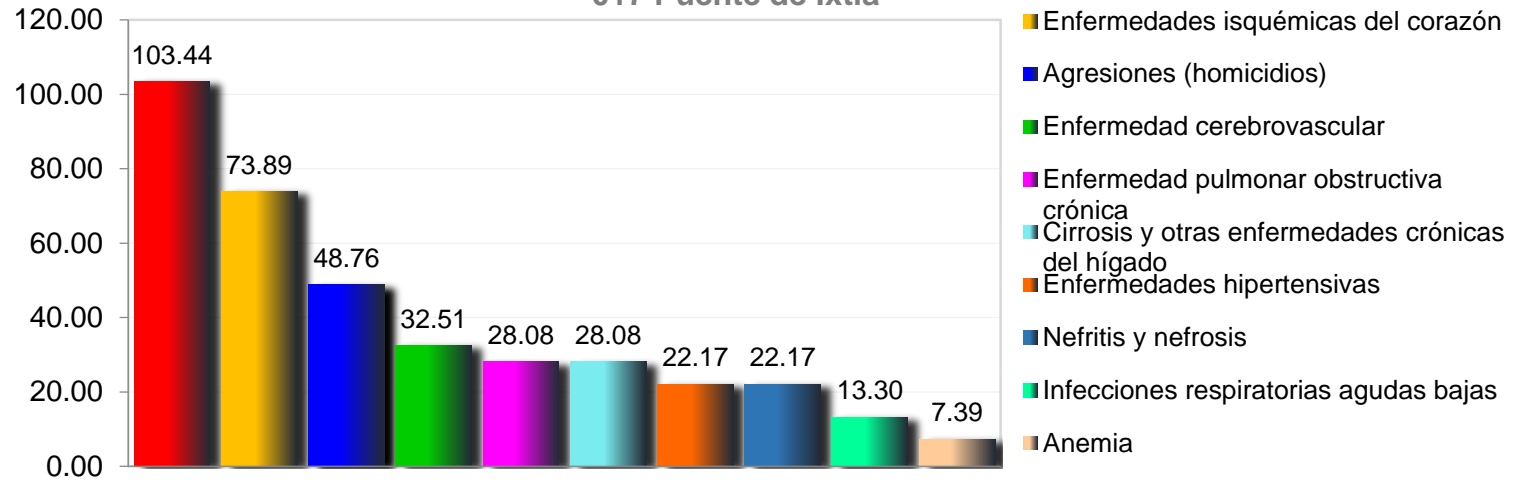
## 10 Principales Causas de Mortalidad 2017, en Población General (Tasa X 100,000 habitantes) 016 Ocuituco



### Principales Causas de Mortalidad, 2017. Por residencia habitual, 016 Ocuituco .

No.	PADECIMIENTO	NÚM.	TASA *	% Porcentaje
1	Diabetes mellitus	20	108.85	17.54
2	Enfermedades isquémicas del corazón	12	65.31	10.53
3	Agresiones (homicidios)	7	38.10	6.14
4	Desnutrición calórico protéica	5	27.21	4.39
5	Tumor maligno del colon y recto	5	27.21	4.39
6	Enfermedad cerebrovascular	4	21.77	3.51
7	Enfermedades hipertensivas	4	21.77	3.51
8	Infecciones respiratorias agudas bajas	4	21.77	3.51
9	Accidentes de vehículo de motor (tránsito)	3	16.33	2.63
10	Enfermedad pulmonar obstructiva crónica	2	10.88	1.75
	Las demás causas	48	261.24	42.11
<b>TOTAL</b>		<b>114</b>		
<b>Población total, 2017:</b>		<b>18,374</b>		

## 10 Principales Causas de Mortalidad 2017, en Población General (Tasa X 100,000 habitantes) 017 Puente de Ixtla



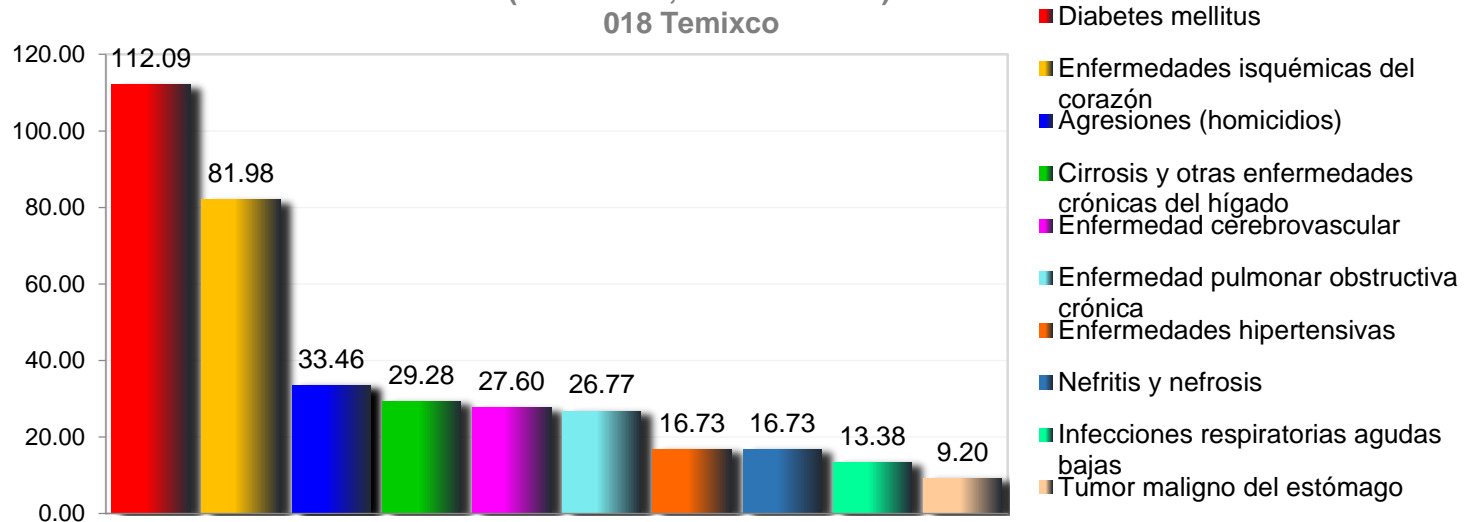
### Principales Causas de Mortalidad, 2017. Por residencia habitual, 017 Puente de Ixtla .

No.	PADECIMIENTO	NÚM.	TASA *	% Porcentaje
1	Diabetes mellitus	70	103.44	17.68
2	Enfermedades isquémicas del corazón	50	73.89	12.63
3	Agresiones (homicidios)	33	48.76	8.33
4	Enfermedad cerebrovascular	22	32.51	5.56
5	Enfermedad pulmonar obstructiva crónica	19	28.08	4.80
6	Cirrosis y otras enfermedades crónicas del hígado	19	28.08	4.80
7	Enfermedades hipertensivas	15	22.17	3.79
8	Nefritis y nefrosis	15	22.17	3.79
9	Infecciones respiratorias agudas bajas	9	13.30	2.27
10	Anemia	5	7.39	1.26
	Las demás causas	139	205.40	35.10
<b>TOTAL</b>		<b>396</b>		
<b>Población total, 2017:</b>		<b>67,672</b>		

Fuente: Dirección General de Información en Salud con base en las defunciones del 2017, cierre estatal 2017;  
Proyección de Población 2017, CONAPO-DGIS. \* Tasa por 100,000 habitantes. Fecha de consulta: Junio 2019.  
Fecha de Actualización: Junio 2019. Elaboró: Departamento de Evaluación.

Diagnóstico Estatal de Salud  
D.R.© Servicios de Salud de Morelos 2019, México.

## 10 Principales Causas de Mortalidad 2017, en Población General (Tasa X 100,000 habitantes) 018 Temixco



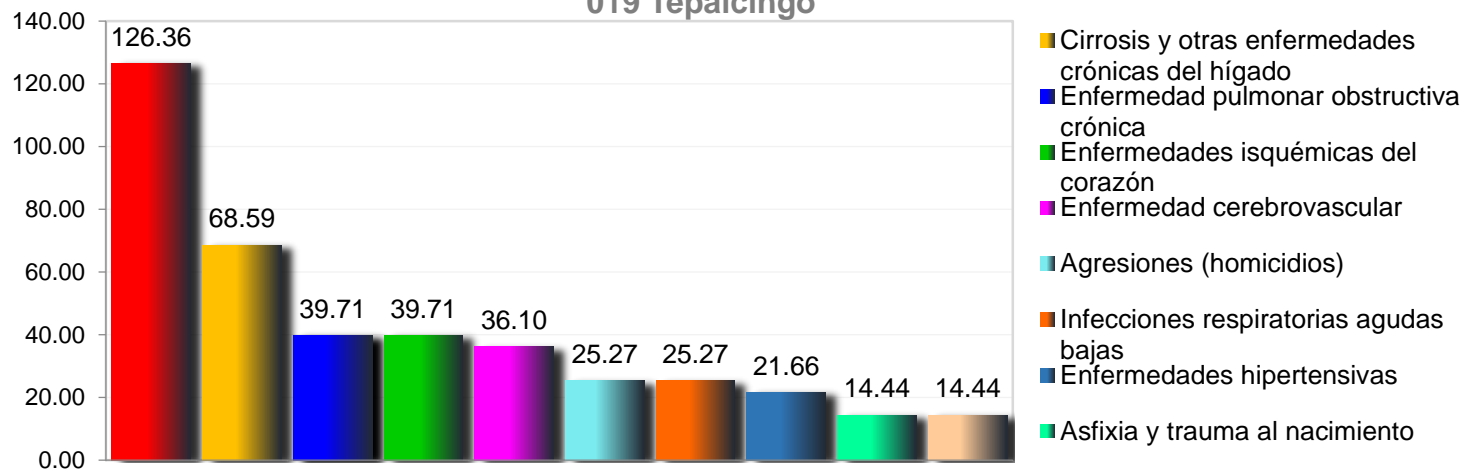
### Principales Causas de Mortalidad, 2017. Por residencia habitual, 018 Temixco .

No.	PADECIMIENTO	NÚM.	TASA *	% Porcentaje
1	Diabetes mellitus	134	112.09	18.98
2	Enfermedades isquémicas del corazón	98	81.98	13.88
3	Agresiones (homicidios)	40	33.46	5.67
4	Cirrosis y otras enfermedades crónicas del hígado	35	29.28	4.96
5	Enfermedad cerebrovascular	33	27.60	4.67
6	Enfermedad pulmonar obstructiva crónica	32	26.77	4.53
7	Enfermedades hipertensivas	20	16.73	2.83
8	Nefritis y nefrosis	20	16.73	2.83
9	Infecciones respiratorias agudas bajas	16	13.38	2.27
10	Tumor maligno del estómago	11	9.20	1.56
	Las demás causas	267	223.35	37.82
<b>TOTAL</b>		<b>706</b>		
<b>Población total, 2017:</b>		<b>119,544</b>		

Fuente: Dirección General de Información en Salud con base en las defunciones del 2017, cierre estatal 2017;  
Proyección de Población 2017, CONAPO-DGIS. \* Tasa por 100,000 habitantes. Fecha de consulta: Junio 2019.  
Fecha de Actualización: Junio 2019. Elaboró: Departamento de Evaluación.

Diagnóstico Estatal de Salud  
D.R. © Servicios de Salud de Morelos 2019, México.

## 10 Principales Causas de Mortalidad 2017, en Población General (Tasa X 100,000 habitantes) 019 Tepalcingo

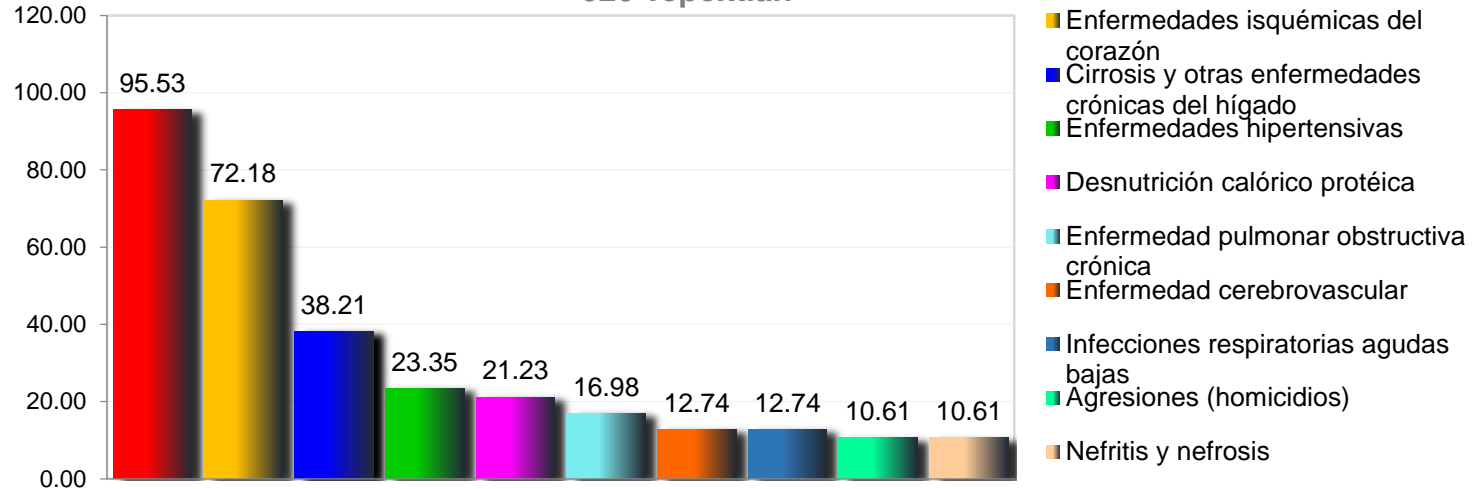


### Principales Causas de Mortalidad, 2017. Por residencia habitual, 019 Tepalcingo .

No.	PADECIMIENTO	NÚM.	TASA *	% Porcentaje
1	Diabetes mellitus	35	126.36	18.92
2	Cirrosis y otras enfermedades crónicas del hígado	19	68.59	10.27
3	Enfermedad pulmonar obstructiva crónica	11	39.71	5.95
4	Enfermedades isquémicas del corazón	11	39.71	5.95
5	Enfermedad cerebrovascular	10	36.10	5.41
6	Agresiones (homicidios)	7	25.27	3.78
7	Infecciones respiratorias agudas bajas	7	25.27	3.78
8	Enfermedades hipertensivas	6	21.66	3.24
9	Asfisia y trauma al nacimiento	4	14.44	2.16
10	Desnutrición calórico protéica	4	14.44	2.16
	Las demás causas	71	256.33	38.38
<b>TOTAL</b>		<b>185</b>		
<b>Población total, 2017:</b>		<b>27,699</b>		



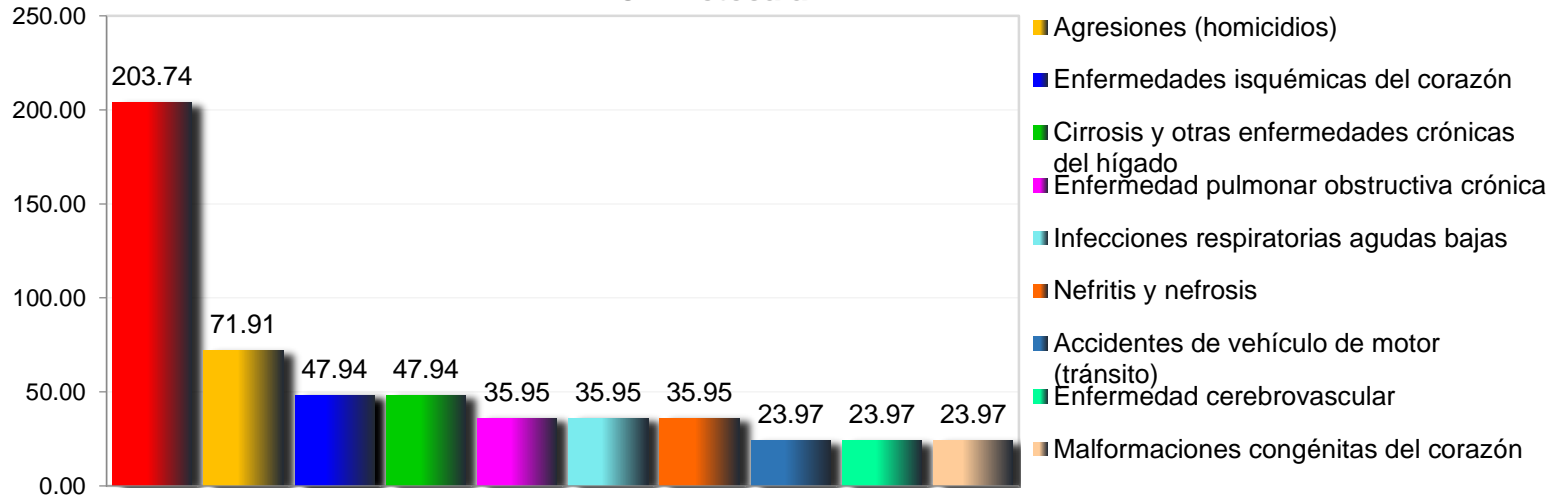
## 10 Principales Causas de Mortalidad 2017, en Población General (Tasa X 100,000 habitantes) 020 Tepoztlán



### Principales Causas de Mortalidad, 2017. Por residencia habitual, 020 Tepoztlán .

No.	PADECIMIENTO	NÚM.	TASA *	% Porcentaje
1	Diabetes mellitus	45	95.53	19.40
2	Enfermedades isquémicas del corazón	34	72.18	14.66
3	Cirrosis y otras enfermedades crónicas del hígado	18	38.21	7.76
4	Enfermedades hipertensivas	11	23.35	4.74
5	Desnutrición calórico protéica	10	21.23	4.31
6	Enfermedad pulmonar obstructiva crónica	8	16.98	3.45
7	Enfermedad cerebrovascular	6	12.74	2.59
8	Infecciones respiratorias agudas bajas	6	12.74	2.59
9	Agresiones (homicidios)	5	10.61	2.16
10	Nefritis y nefrosis	5	10.61	2.16
	Las demás causas	84	178.33	36.21
<b>TOTAL</b>		<b>232</b>		
<b>Población total, 2017:</b>		<b>47,104</b>		

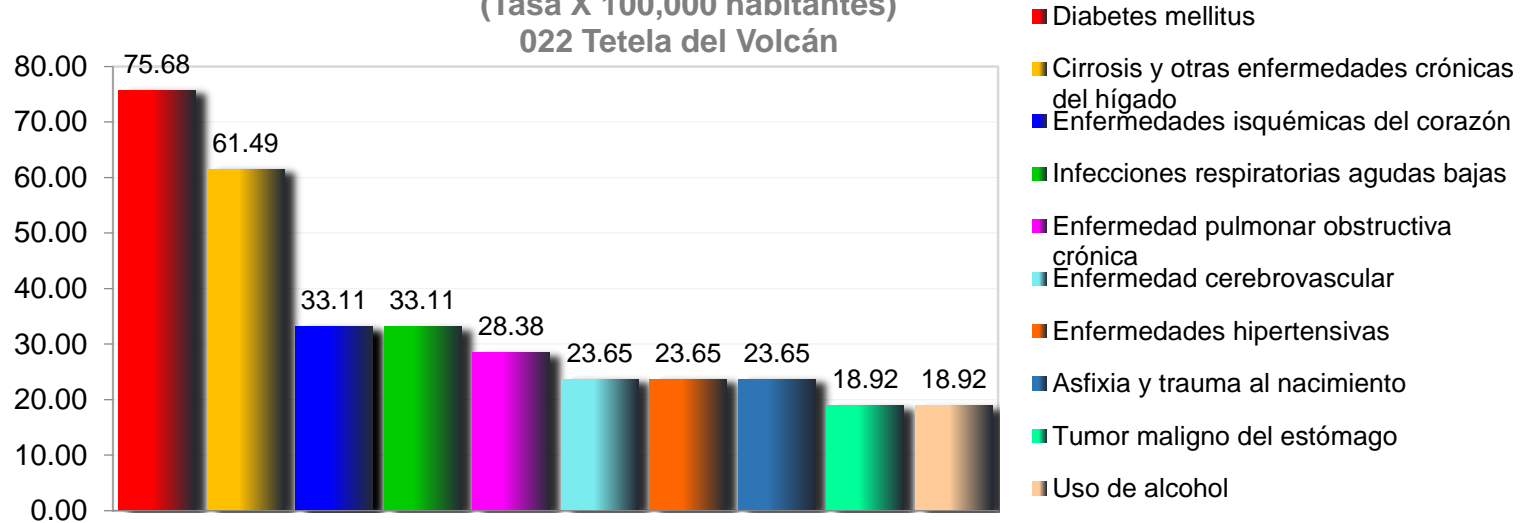
## 10 Principales Causas de Mortalidad 2017, en Población General (Tasa X 100,000 habitantes) 021 Tetecala



### Principales Causas de Mortalidad, 2017. Por residencia habitual, 021 Tetecala .

No.	PADECIMIENTO	NÚM.	TASA *	% Porcentaje
1	Diabetes mellitus	17	203.74	23.61
2	Agresiones (homicidios)	6	71.91	8.33
3	Enfermedades isquémicas del corazón	4	47.94	5.56
4	Cirrosis y otras enfermedades crónicas del hígado	4	47.94	5.56
5	Enfermedad pulmonar obstructiva crónica	3	35.95	4.17
6	Infecciones respiratorias agudas bajas	3	35.95	4.17
7	Nefritis y nefrosis	3	35.95	4.17
8	Accidentes de vehículo de motor (tránsito)	2	23.97	2.78
9	Enfermedad cerebrovascular	2	23.97	2.78
10	Malformaciones congénitas del corazón	2	23.97	2.78
	Las demás causas	26	311.60	36.11
<b>TOTAL</b>		<b>72</b>		
<b>Población total, 2017:</b>		<b>8,344</b>		

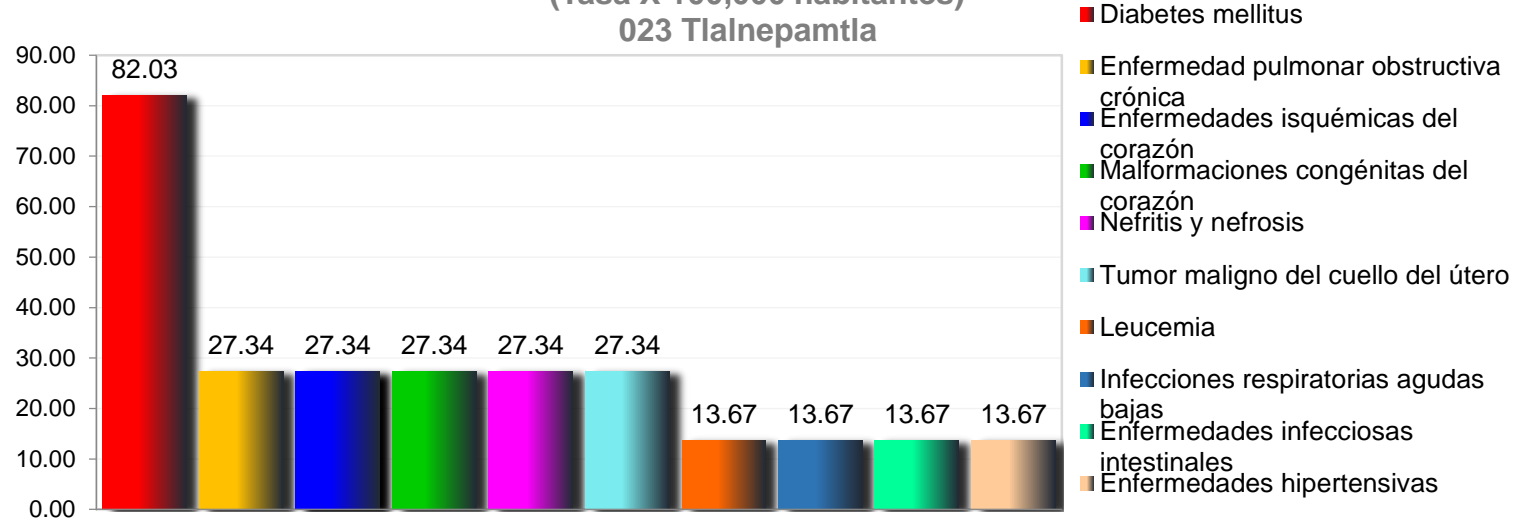
## 10 Principales Causas de Mortalidad 2017, en Población General (Tasa X 100,000 habitantes) 022 Tetela del Volcán



### Principales Causas de Mortalidad, 2017. Por residencia habitual, 022 Tetela del Volcán .

No.	PADECIMIENTO	NÚM.	TASA *	% Porcentaje
1	Diabetes mellitus	16	75.68	13.68
2	Cirrosis y otras enfermedades crónicas del hígado	13	61.49	11.11
3	Enfermedades isquémicas del corazón	7	33.11	5.98
4	Infecciones respiratorias agudas bajas	7	33.11	5.98
5	Enfermedad pulmonar obstructiva crónica	6	28.38	5.13
6	Enfermedad cerebrovascular	5	23.65	4.27
7	Enfermedades hipertensivas	5	23.65	4.27
8	Asfixia y trauma al nacimiento	5	23.65	4.27
9	Tumor maligno del estómago	4	18.92	3.42
10	Uso de alcohol	4	18.92	3.42
	Las demás causas	45	212.85	38.46
<b>TOTAL</b>		<b>117</b>		
<b>Población total, 2017:</b>		<b>21,142</b>		

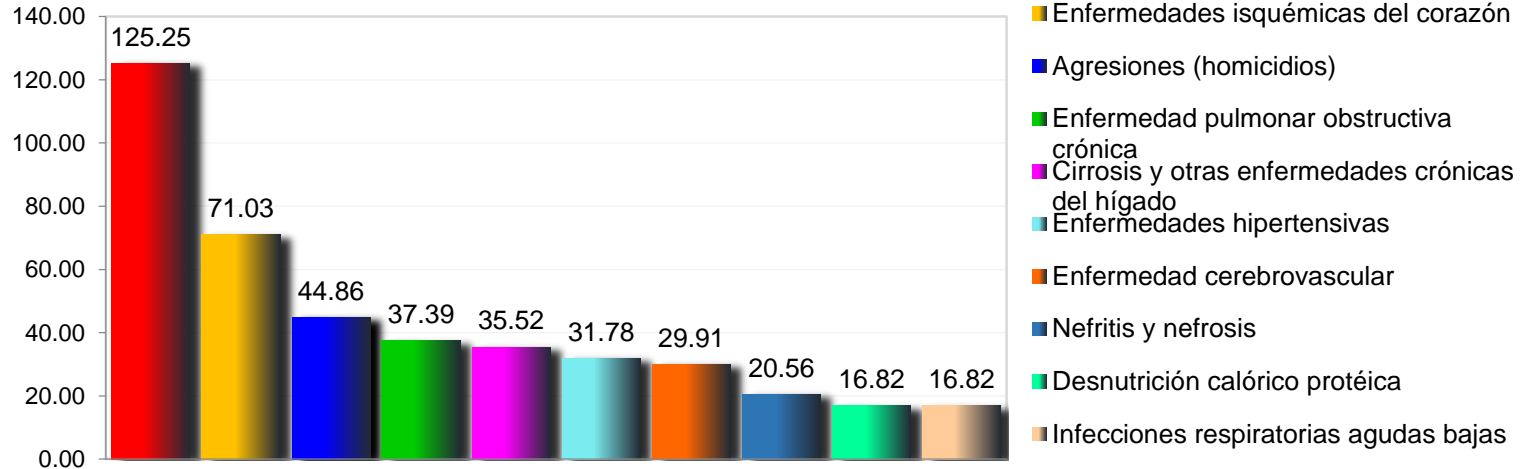
## 10 Principales Causas de Mortalidad 2017, en Población General (Tasa X 100,000 habitantes) 023 Tlalnepamtlá



### Principales Causas de Mortalidad, 2017. Por residencia habitual, 023 Tlalnepamtlá .

No.	PADECIMIENTO	NÚM.	TASA *	% Porcentaje
1	Diabetes mellitus	6	82.03	17.65
2	Enfermedad pulmonar obstructiva crónica	2	27.34	5.88
3	Enfermedades isquémicas del corazón	2	27.34	5.88
4	Malformaciones congénitas del corazón	2	27.34	5.88
5	Nefritis y nefrosis	2	27.34	5.88
6	Tumor maligno del cuello del útero	2	27.34	5.88
7	Leucemia	1	13.67	2.94
8	Infecciones respiratorias agudas bajas	1	13.67	2.94
9	Enfermedades infecciosas intestinales	1	13.67	2.94
10	Enfermedades hipertensivas	1	13.67	2.94
	Las demás causas	14	191.41	41.18
	<b>TOTAL</b>	<b>34</b>		
	<b>Población total, 2017:</b>	<b>7,314</b>		

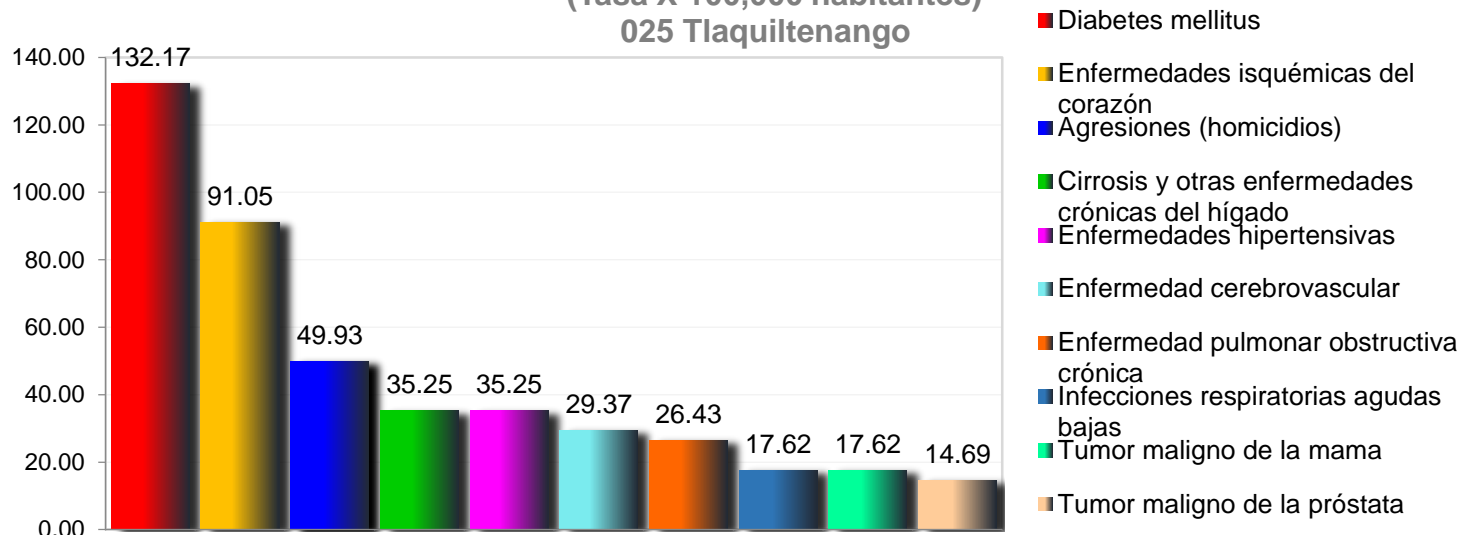
## 10 Principales Causas de Mortalidad 2017, en Población General (Tasa X 100,000 habitantes) 024 Tlaltizapan



### Principales Causas de Mortalidad, 2017. Por residencia habitual, 024 Tlaltizapán .

No.	PADECIMIENTO	NÚM.	TASA *	% Porcentaje
1	Diabetes mellitus	67	125.25	18.56
2	Enfermedades isquémicas del corazón	38	71.03	10.53
3	Agresiones (homicidios)	24	44.86	6.65
4	Enfermedad pulmonar obstructiva crónica	20	37.39	5.54
5	Cirrosis y otras enfermedades crónicas del hígado	19	35.52	5.26
6	Enfermedades hipertensivas	17	31.78	4.71
7	Enfermedad cerebrovascular	16	29.91	4.43
8	Nefritis y nefrosis	11	20.56	3.05
9	Desnutrición calórico protéica	9	16.82	2.49
10	Infecciones respiratorias agudas bajas	9	16.82	2.49
	Las demás causas	131	244.88	36.29
<b>TOTAL</b>		<b>361</b>		
<b>Población total, 2017:</b>		<b>53,495</b>		

## 10 Principales Causas de Mortalidad 2017, en Población General (Tasa X 100,000 habitantes) 025 Tlaquiltenango



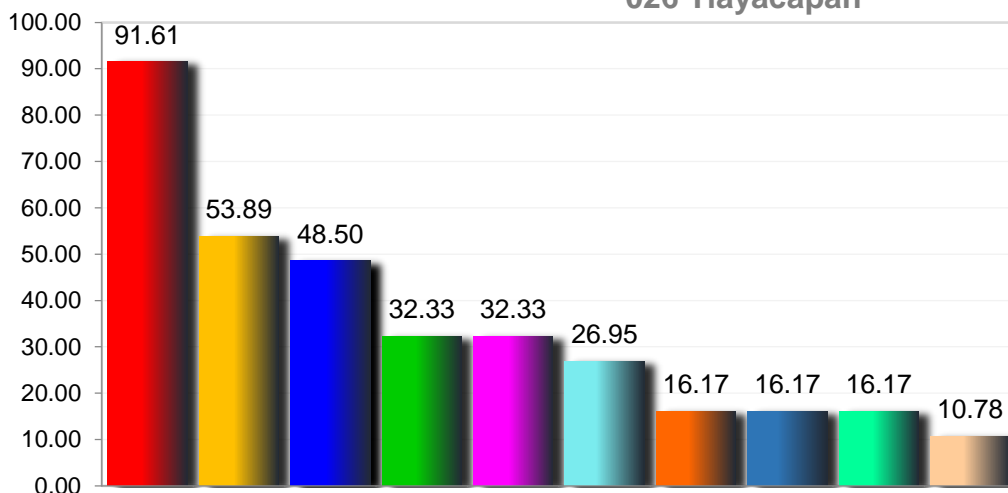
### Principales Causas de Mortalidad, 2017. Por residencia habitual, 025 Tlaquiltenango .

No.	PADECIMIENTO	NÚM.	TASA *	% Porcentaje
1	Diabetes mellitus	45	132.17	19.31
2	Enfermedades isquémicas del corazón	31	91.05	13.30
3	Agresiones (homicidios)	17	49.93	7.30
4	Cirrosis y otras enfermedades crónicas del hígado	12	35.25	5.15
5	Enfermedades hipertensivas	12	35.25	5.15
6	Enfermedad cerebrovascular	10	29.37	4.29
7	Enfermedad pulmonar obstructiva crónica	9	26.43	3.86
8	Infecciones respiratorias agudas bajas	6	17.62	2.58
9	Tumor maligno de la mama	6	17.62	2.58
10	Tumor maligno de la próstata	5	14.69	2.15
	Las demás causas	80	234.98	34.33
<b>TOTAL</b>		<b>233</b>		
<b>Población total, 2017:</b>		<b>34,046</b>		

Fuente: Dirección General de Información en Salud con base en las defunciones del 2017, cierre estatal 2017; Proyección de Población 2017, CONAPO-DGIS. \* Tasa por 100,000 habitantes. Fecha de consulta: Junio 2019. Fecha de Actualización: Junio 2019. Elaboró: Departamento de Evaluación.

Diagnóstico Estatal de Salud  
D.R.© Servicios de Salud de Morelos 2019, México.

## 10 Principales Causas de Mortalidad 2017, en Población General (Tasa X 100,000 habitantes) 026 Tlayacapan

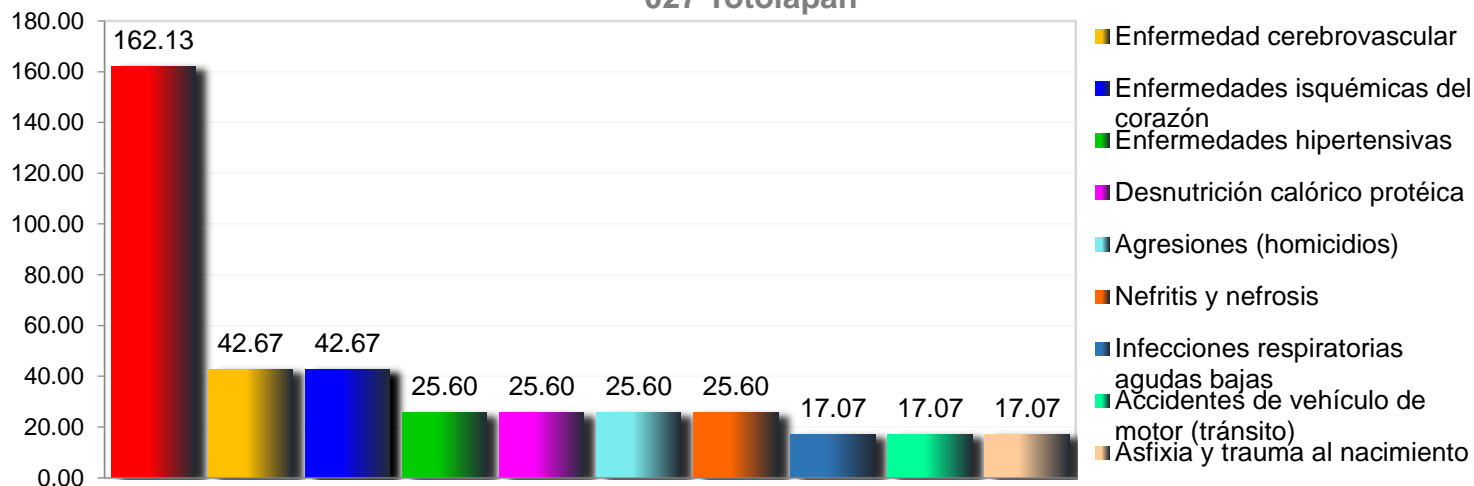


- Diabetes mellitus
- Enfermedades isquémicas del corazón
- Cirrosis y otras enfermedades crónicas del hígado
- Infecciones respiratorias agudas bajas
- Nefritis y nefrosis
- Enfermedad cerebrovascular
- Agresiones (homicidios)
- Desnutrición calórico protéica
- Enfermedades hipertensivas
- Enfermedad pulmonar obstructiva crónica

### Principales Causas de Mortalidad, 2017. Por residencia habitual, 026 Tlayacapan .

No.	PADECIMIENTO	NÚM.	TASA *	% Porcentaje
1	Diabetes mellitus	17	91.61	14.41
2	Enfermedades isquémicas del corazón	10	53.89	8.47
3	Cirrosis y otras enfermedades crónicas del hígado	9	48.50	7.63
4	Infecciones respiratorias agudas bajas	6	32.33	5.08
5	Nefritis y nefrosis	6	32.33	5.08
6	Enfermedad cerebrovascular	5	26.95	4.24
7	Agresiones (homicidios)	3	16.17	2.54
8	Desnutrición calórico protéica	3	16.17	2.54
9	Enfermedades hipertensivas	3	16.17	2.54
10	Enfermedad pulmonar obstructiva crónica	2	10.78	1.69
	Las demás causas	54	291.01	45.76
	<b>TOTAL</b>	<b>118</b>		
	<b>Población total, 2017:</b>	<b>18,556</b>		

## 10 Principales Causas de Mortalidad 2017, en Población General (Tasa X 100,000 habitantes) 027 Totolapan

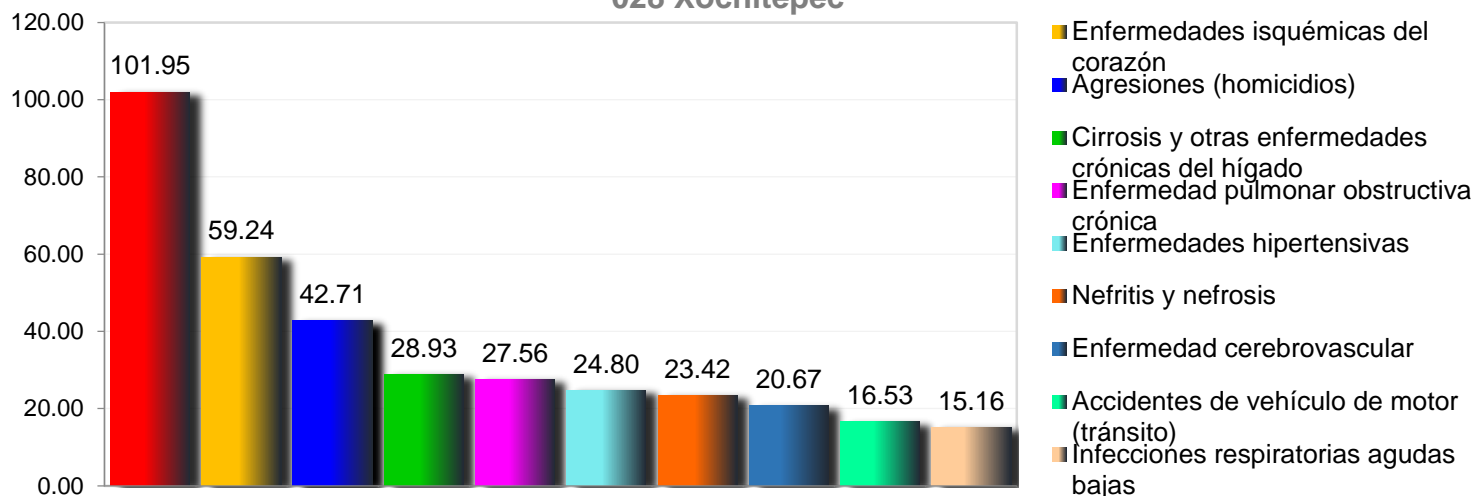


### Principales Causas de Mortalidad, 2017. Por residencia habitual, 027 Totolapan .

No.	PADECIMIENTO	NÚM.	TASA *	% Porcentaje
1	Diabetes mellitus	19	162.13	26.03
2	Enfermedad cerebrovascular	5	42.67	6.85
3	Enfermedades isquémicas del corazón	5	42.67	6.85
4	Enfermedades hipertensivas	3	25.60	4.11
5	Desnutrición calórico protéica	3	25.60	4.11
6	Agresiones (homicidios)	3	25.60	4.11
7	Nefritis y nefrosis	3	25.60	4.11
8	Infecciones respiratorias agudas bajas	2	17.07	2.74
9	Accidentes de vehículo de motor (tránsito)	2	17.07	2.74
10	Asfisia y trauma al nacimiento	2	17.07	2.74
	Las demás causas	26	221.86	35.62
<b>TOTAL</b>		<b>73</b>		
<b>Población total, 2017:</b>		<b>11,719</b>		



## 10 Principales Causas de Mortalidad 2017, en Población General (Tasa X 100,000 habitantes) 028 Xochitepec



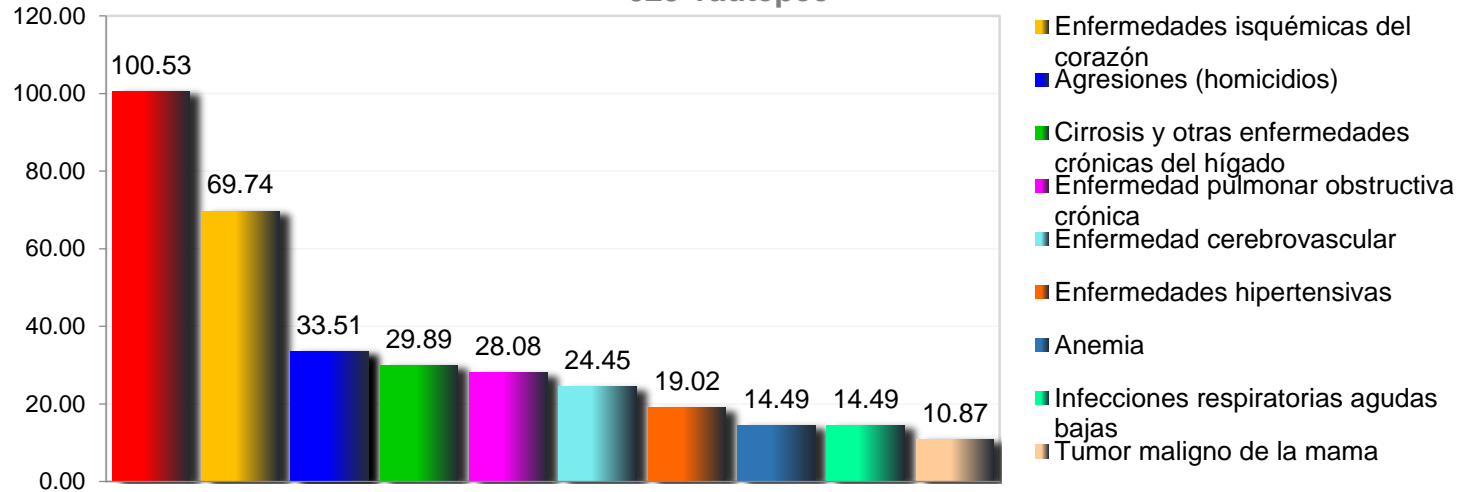
### Principales Causas de Mortalidad, 2017. Por residencia habitual, 028 Xochitepec .

No.	PADECIMIENTO	NÚM.	TASA *	% Porcentaje
1	Diabetes mellitus	74	101.95	17.05
2	Enfermedades isquémicas del corazón	43	59.24	9.91
3	Agresiones (homicidios)	31	42.71	7.14
4	Cirrosis y otras enfermedades crónicas del hígado	21	28.93	4.84
5	Enfermedad pulmonar obstructiva crónica	20	27.56	4.61
6	Enfermedades hipertensivas	18	24.80	4.15
7	Nefritis y nefrosis	17	23.42	3.92
8	Enfermedad cerebrovascular	15	20.67	3.46
9	Accidentes de vehículo de motor (tránsito)	12	16.53	2.76
10	Infecciones respiratorias agudas bajas	11	15.16	2.53
	Las demás causas	172	236.97	39.63
<b>TOTAL</b>		<b>434</b>		
<b>Población total, 2017:</b>		<b>72,582</b>		

Fuente: Dirección General de Información en Salud con base en las defunciones del 2017, cierre estatal 2017;  
Proyección de Población 2017, CONAPO-DGIS. \* Tasa por 100,000 habitantes. Fecha de consulta: Junio 2019.  
Fecha de Actualización: Junio 2019. Elaboró: Departamento de Evaluación.

Diagnóstico Estatal de Salud  
D.R. © Servicios de Salud de Morelos 2019, México.

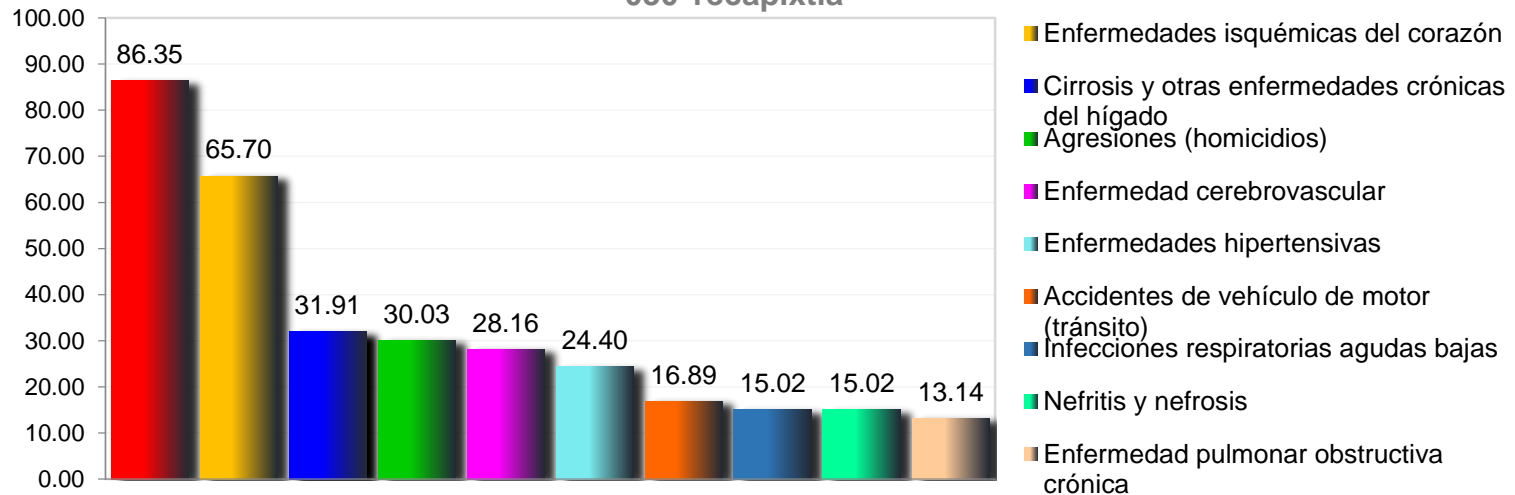
## 10 Principales Causas de Mortalidad 2017, en Población General (Tasa X 100,000 habitantes) 029 Yautepec



### Principales Causas de Mortalidad, 2017. Por residencia habitual, 029 Yautepec .

No.	PADECIMIENTO	NÚM.	TASA *	% Porcentaje
1	Diabetes mellitus	111	100.53	16.95
2	Enfermedades isquémicas del corazón	77	69.74	11.76
3	Agresiones (homicidios)	37	33.51	5.65
4	Cirrosis y otras enfermedades crónicas del hígado	33	29.89	5.04
5	Enfermedad pulmonar obstructiva crónica	31	28.08	4.73
6	Enfermedad cerebrovascular	27	24.45	4.12
7	Enfermedades hipertensivas	21	19.02	3.21
8	Anemia	16	14.49	2.44
9	Infecciones respiratorias agudas bajas	16	14.49	2.44
10	Tumor maligno de la mama	12	10.87	1.83
	Las demás causas	274	248.16	41.83
	<b>TOTAL</b>	<b>655</b>		
	<b>Población total, 2017:</b>	<b>110,412</b>		

## 10 Principales Causas de Mortalidad 2017, en Población General (Tasa X 100,000 habitantes) 030 Yecapixtla



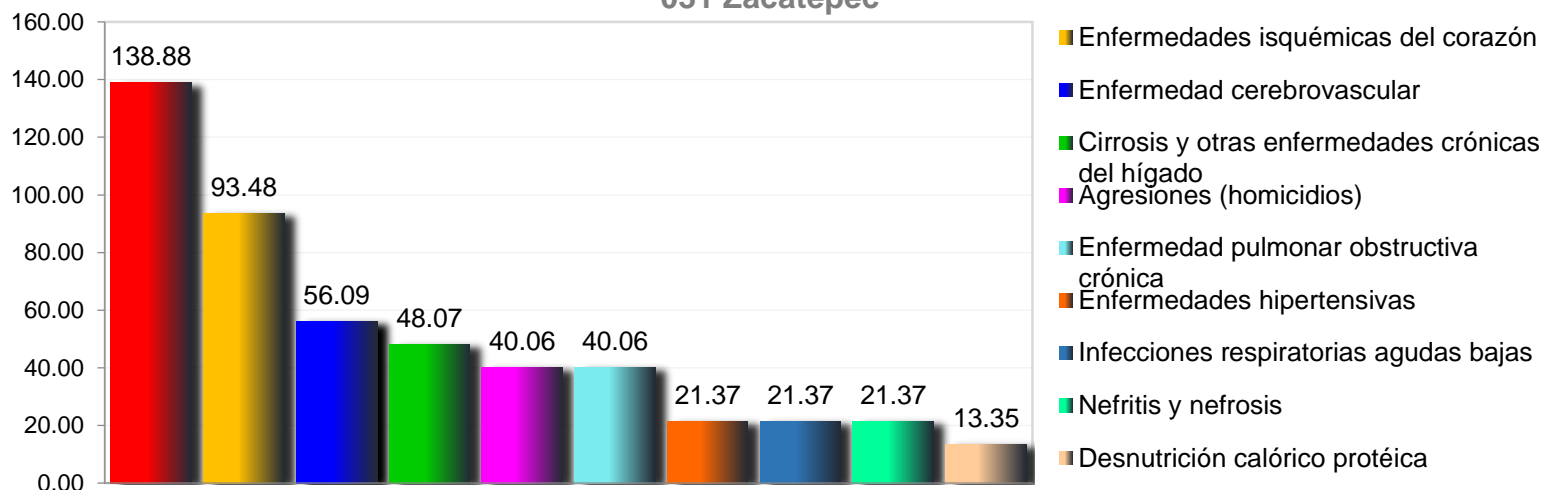
### Principales Causas de Mortalidad, 2017. Por residencia habitual, 030 Yecapixtla .

No.	PADECIMIENTO	NÚM.	TASA *	% Porcentaje
1	Diabetes mellitus	46	86.35	15.70
2	Enfermedades isquémicas del corazón	35	65.70	11.95
3	Cirrosis y otras enfermedades crónicas del hígado	17	31.91	5.80
4	Agresiones (homicidios)	16	30.03	5.46
5	Enfermedad cerebrovascular	15	28.16	5.12
6	Enfermedades hipertensivas	13	24.40	4.44
7	Accidentes de vehículo de motor (tránsito)	9	16.89	3.07
8	Infecciones respiratorias agudas bajas	8	15.02	2.73
9	Nefritis y nefrosis	8	15.02	2.73
10	Enfermedad pulmonar obstructiva crónica	7	13.14	2.39
	Las demás causas	119	223.38	40.61
<b>TOTAL</b>		<b>293</b>		
<b>Población total, 2017:</b>		<b>53,272</b>		

Fuente: Dirección General de Información en Salud con base en las defunciones del 2017, cierre estatal 2017;  
Proyección de Población 2017, CONAPO-DGIS. \* Tasa por 100,000 habitantes. Fecha de consulta: Junio 2019.  
Fecha de Actualización: Junio 2019. Elaboró: Departamento de Evaluación.

Diagnóstico Estatal de Salud  
D.R. © Servicios de Salud de Morelos 2019, México.

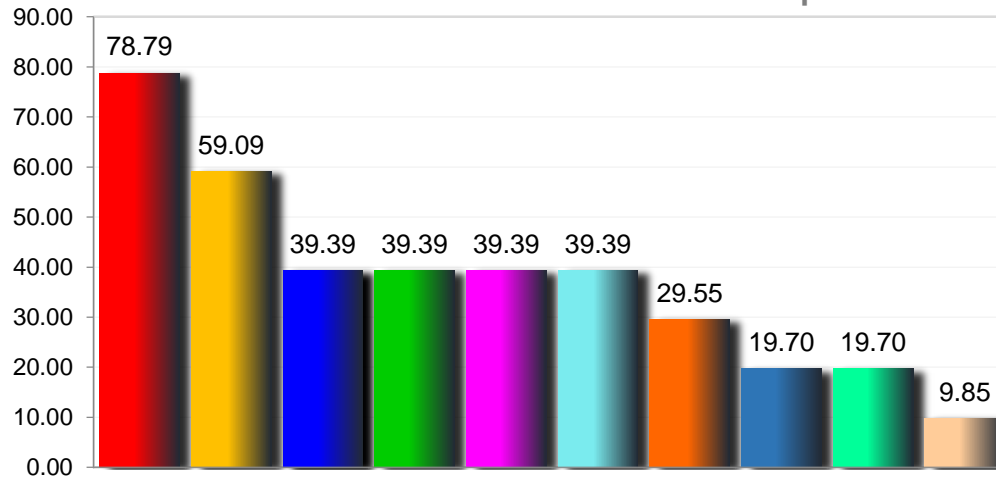
## 10 Principales Causas de Mortalidad 2017, en Población General (Tasa X 100,000 habitantes) 031 Zacatepec



### Principales Causas de Mortalidad, 2017. Por residencia habitual, 031 Zacatepec .

No.	PADECIMIENTO	NÚM.	TASA *	% Porcentaje
1	Diabetes mellitus	52	138.88	16.61
2	Enfermedades isquémicas del corazón	35	93.48	11.18
3	Enfermedad cerebrovascular	21	56.09	6.71
4	Cirrosis y otras enfermedades crónicas del hígado	18	48.07	5.75
5	Agresiones (homicidios)	15	40.06	4.79
6	Enfermedad pulmonar obstructiva crónica	15	40.06	4.79
7	Enfermedades hipertensivas	8	21.37	2.56
8	Infecciones respiratorias agudas bajas	8	21.37	2.56
9	Nefritis y nefrosis	8	21.37	2.56
10	Desnutrición calórico protéica	5	13.35	1.60
	Las demás causas	128	341.86	40.89
<b>TOTAL</b>		<b>313</b>		
<b>Población total, 2017:</b>		<b>37,442</b>		

## 10 Principales Causas de Mortalidad 2017, en Población General (Tasa X 100,000 habitantes) 032 Zacualpan

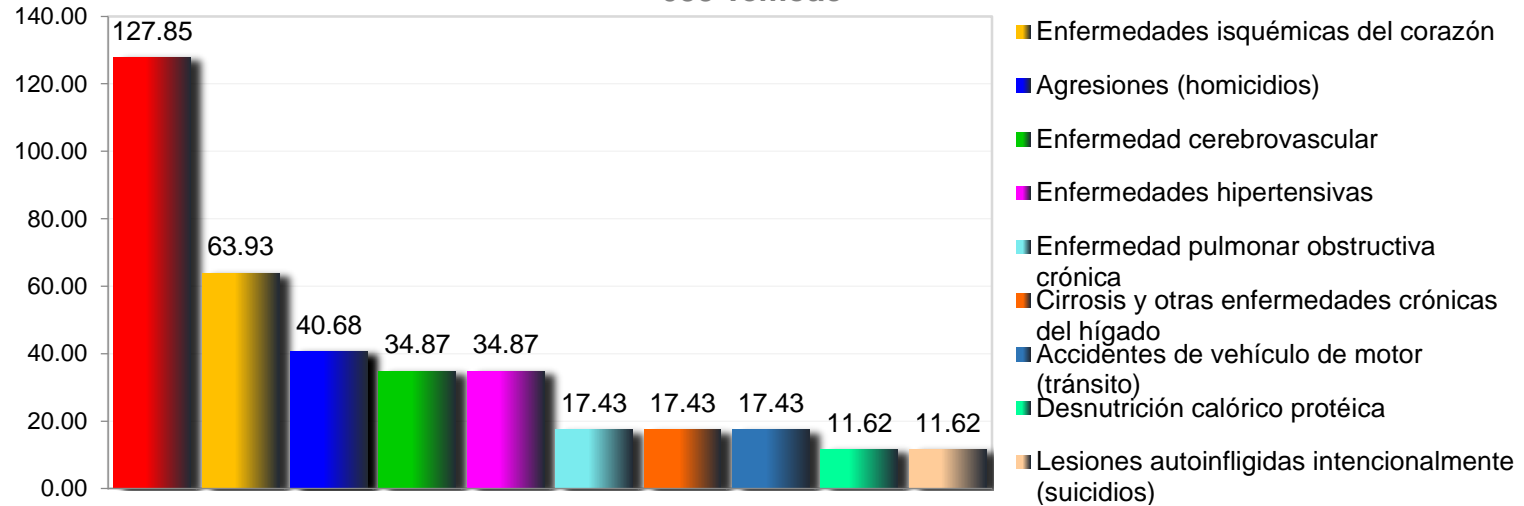


- Enfermedades isquémicas del corazón
- Enfermedad pulmonar obstructiva crónica
- Diabetes mellitus
- Cirrosis y otras enfermedades crónicas del hígado
- Enfermedades hipertensivas
- Nefritis y nefrosis
- Tumor maligno del estómago
- Enfermedad cerebrovascular
- Tumor maligno del hígado
- Esclerosis múltiple

### Principales Causas de Mortalidad, 2017. Por residencia habitual, 032 Zacualpan .

No.	PADECIMIENTO	NÚM.	TASA *	% Porcentaje
1	Enfermedades isquémicas del corazón	8	78.79	14.04
2	Enfermedad pulmonar obstructiva crónica	6	59.09	10.53
3	Diabetes mellitus	4	39.39	7.02
4	Cirrosis y otras enfermedades crónicas del hígado	4	39.39	7.02
5	Enfermedades hipertensivas	4	39.39	7.02
6	Nefritis y nefrosis	4	39.39	7.02
7	Tumor maligno del estómago	3	29.55	5.26
8	Enfermedad cerebrovascular	2	19.70	3.51
9	Tumor maligno del hígado	2	19.70	3.51
10	Esclerosis múltiple	1	9.85	1.75
	Las demás causas	19	187.12	33.33
<b>TOTAL</b>		<b>57</b>		
<b>Población total, 2017:</b>		<b>10,154</b>		

## 10 Principales Causas de Mortalidad 2017, en Población General (Tasa X 100,000 habitantes) 033 Temoac



### Principales Causas de Mortalidad, 2017. Por residencia habitual, 033 Temoac .

No.	PADECIMIENTO	NÚM.	TASA *	% Porcentaje
1	Diabetes mellitus	22	127.85	21.36
2	Enfermedades isquémicas del corazón	11	63.93	10.68
3	Agresiones (homicidios)	7	40.68	6.80
4	Enfermedad cerebrovascular	6	34.87	5.83
5	Enfermedades hipertensivas	6	34.87	5.83
6	Enfermedad pulmonar obstructiva crónica	3	17.43	2.91
7	Cirrosis y otras enfermedades crónicas del hígado	3	17.43	2.91
8	Accidentes de vehículo de motor (tránsito)	3	17.43	2.91
9	Desnutrición calórico protéica	2	11.62	1.94
10	Lesiones autoinfligidas intencionalmente (suicidios)	2	11.62	1.94
	Las demás causas	38	220.84	36.89
<b>TOTAL</b>		<b>103</b>		
<b>Población total, 2017:</b>		<b>17,207</b>		

Fuente: Dirección General de Información en Salud con base en las defunciones del 2017, cierre estatal 2017; Proyección de Población 2017, CONAPO-DGIS. \* Tasa por 100,000 habitantes. Fecha de consulta: Junio 2019. Fecha de Actualización: Junio 2019. Elaboró: Departamento de Evaluación.

Diagnóstico Estatal de Salud  
D.R. © Servicios de Salud de Morelos 2019, México.