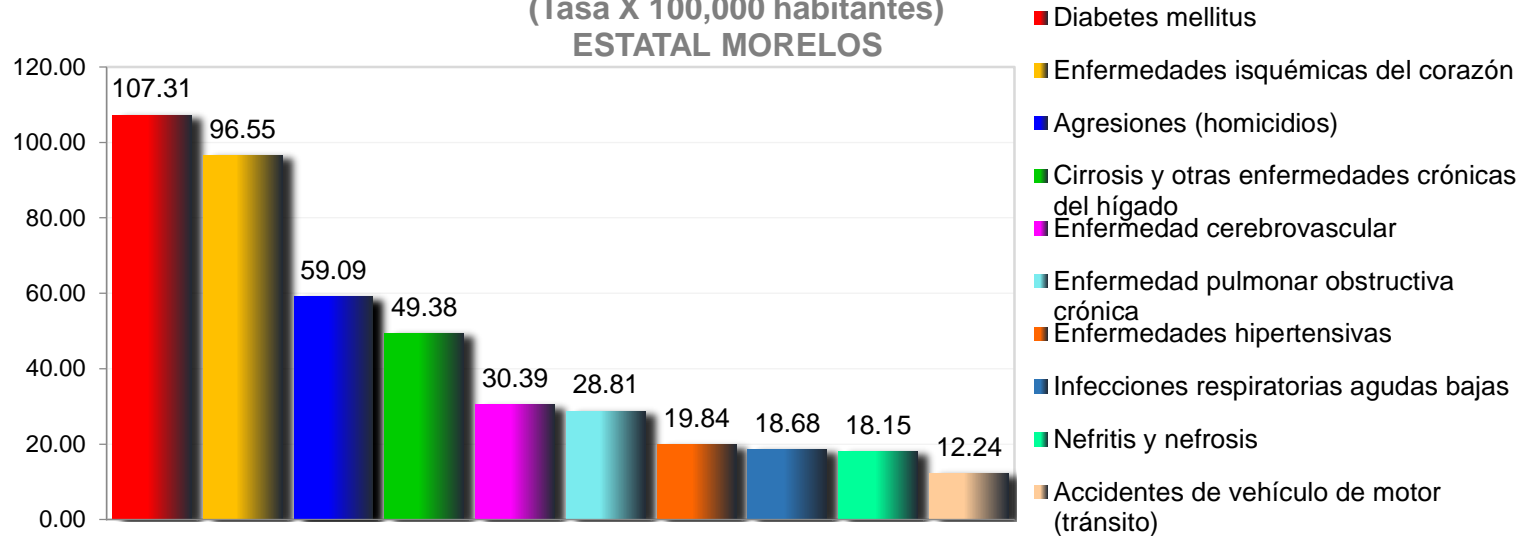


2.6 DEFUNCIONES 2017

2.6.2.- Principales Causas de Mortalidad, en Población Hombres (Estatad, Jurisdicción y Municipio)

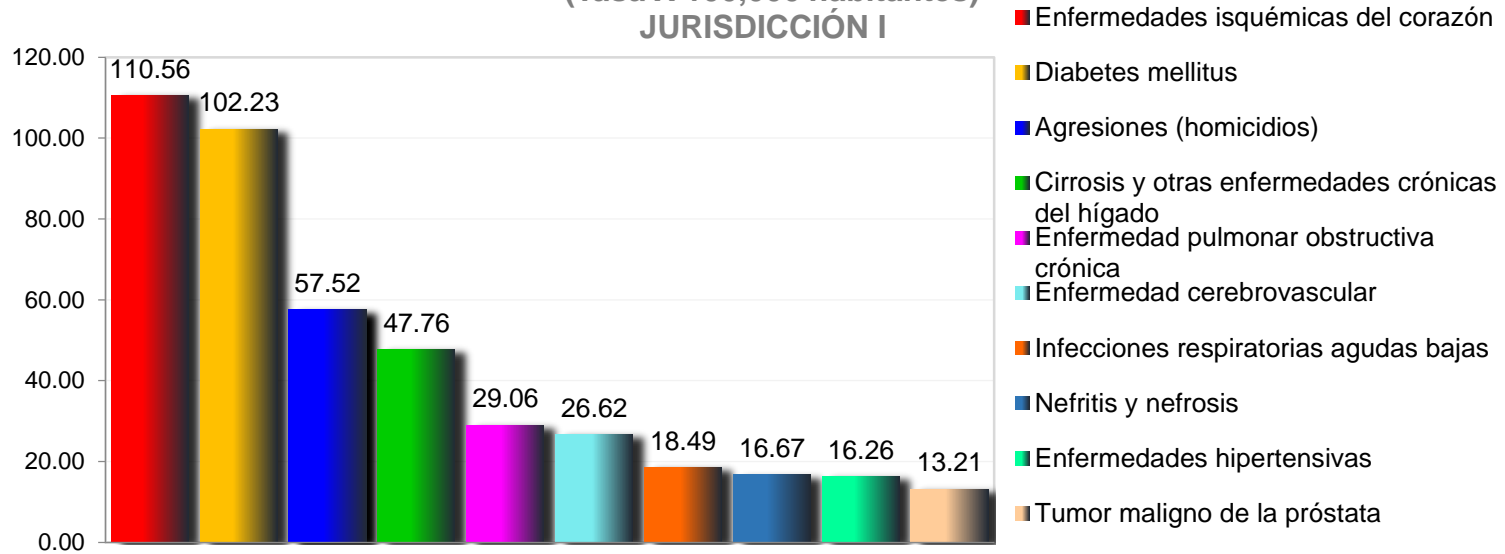
10 Principales Causas de Mortalidad 2017, en Población Hombres (Tasa X 100,000 habitantes) ESTATAL MORELOS



Principales Causas de Mortalidad en hombres. Por residencia habitual, ESTATAL MORELOS, 2017.

No.	PADECIMIENTO	NÚM.	TASA *	% Porcentaje
1	Diabetes mellitus	1,017	107.31	15.06
2	Enfermedades isquémicas del corazón	915	96.55	13.55
3	Agresiones (homicidios)	560	59.09	8.29
4	Cirrosis y otras enfermedades crónicas del hígado	468	49.38	6.93
5	Enfermedad cerebrovascular	288	30.39	4.26
6	Enfermedad pulmonar obstructiva crónica	273	28.81	4.04
7	Enfermedades hipertensivas	188	19.84	2.78
8	Infecciones respiratorias agudas bajas	177	18.68	2.62
9	Nefritis y nefrosis	172	18.15	2.55
10	Accidentes de vehículo de motor (tránsito)	116	12.24	1.72
	Las demás causas	2,580	272.23	38.20
	TOTAL	6,754		
Población total hombres 2017:		947,736		

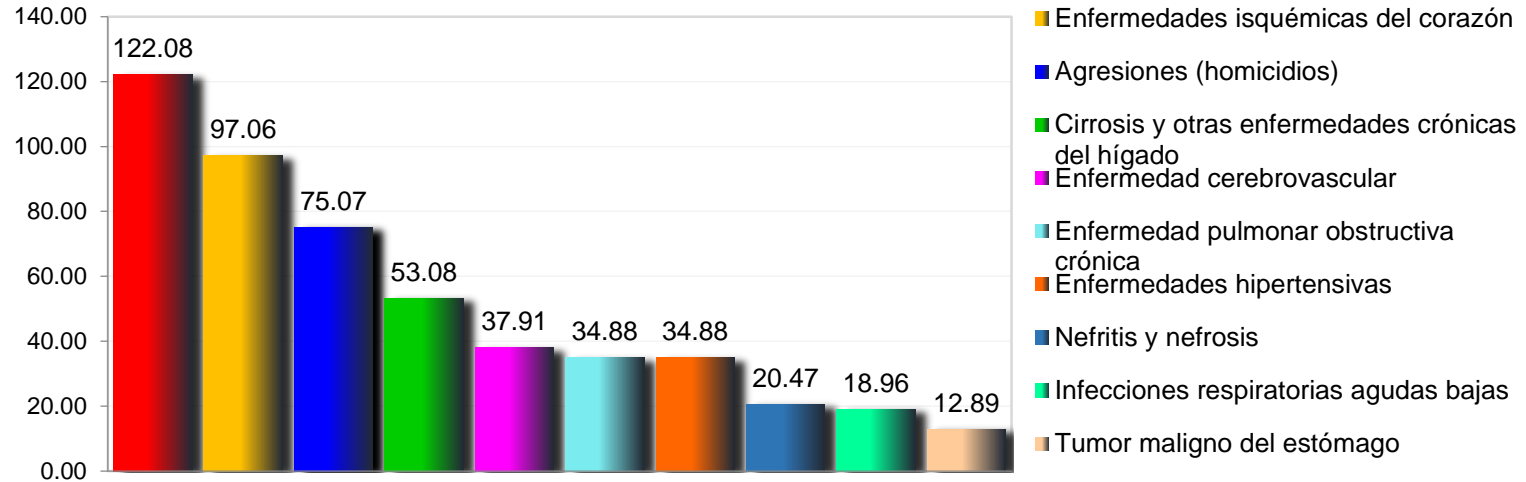
10 Principales Causas de Mortalidad 2017, en Población Hombres (Tasa X 100,000 habitantes) JURISDICCIÓN I



Principales Causas de Mortalidad en hombres. Por residencia habitual, Jurisdicción I Cuernavaca, 2017.

No.	PADECIMIENTO	NÚM.	TASA *	% Porcentaje
1	Enfermedades isquémicas del corazón	544	110.56	15.94
2	Diabetes mellitus	503	102.23	14.74
3	Agresiones (homicidios)	283	57.52	8.29
4	Cirrosis y otras enfermedades crónicas del hígado	235	47.76	6.89
5	Enfermedad pulmonar obstructiva crónica	143	29.06	4.19
6	Enfermedad cerebrovascular	131	26.62	3.84
7	Infecciones respiratorias agudas bajas	91	18.49	2.67
8	Nefritis y nefrosis	82	16.67	2.40
9	Enfermedades hipertensivas	80	16.26	2.34
10	Tumor maligno de la próstata	65	13.21	1.91
	Las demás causas	1,255	255.07	36.78
TOTAL		3,412		
Población total hombres 2017:		492,026		

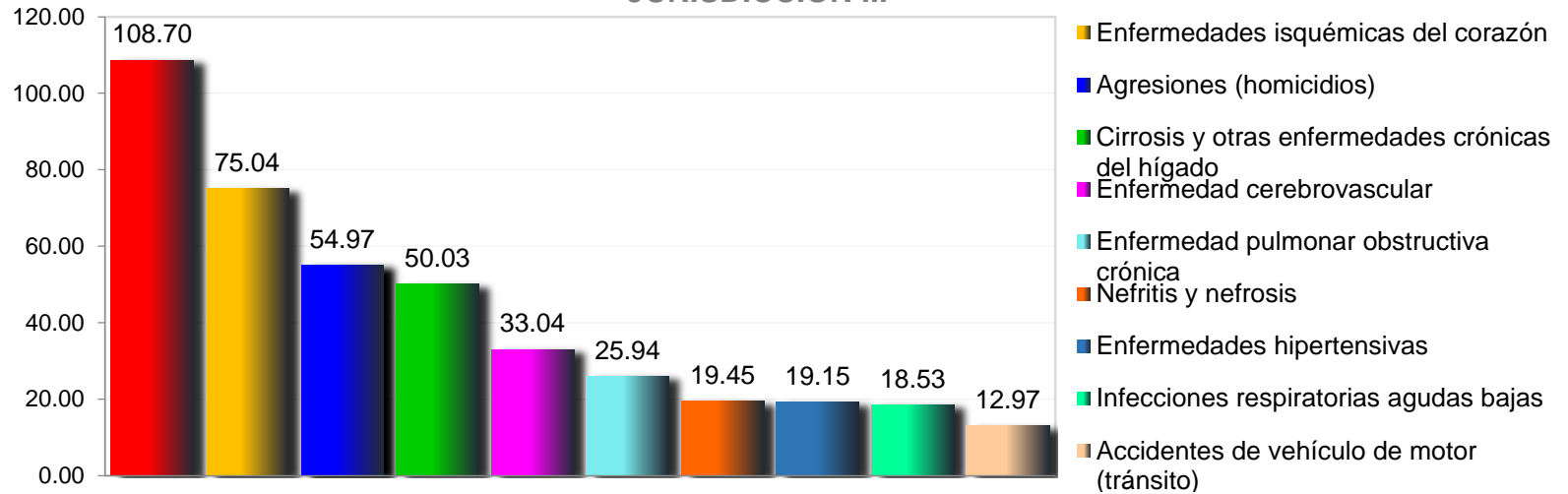
10 Principales Causas de Mortalidad 2017, en Población Hombres (Tasa X 100,000 habitantes) JURISDICCIÓN II



Principales Causas de Mortalidad en hombres. Por residencia habitual, Jurisdicción II Jojutla , 2017.

No.	PADECIMIENTO	NÚM.	TASA *	% Porcentaje
1	Diabetes mellitus	161	122.08	15.06
2	Enfermedades isquémicas del corazón	128	97.06	11.97
3	Agresiones (homicidios)	99	75.07	9.26
4	Cirrosis y otras enfermedades crónicas del hígado	70	53.08	6.55
5	Enfermedad cerebrovascular	50	37.91	4.68
6	Enfermedad pulmonar obstructiva crónica	46	34.88	4.30
7	Enfermedades hipertensivas	46	34.88	4.30
8	Nefritis y nefrosis	27	20.47	2.53
9	Infecciones respiratorias agudas bajas	25	18.96	2.34
10	Tumor maligno del estómago	17	12.89	1.59
	Las demás causas	400	303.32	37.42
TOTAL		1,069		
Población total hombres 2017:		131,876		

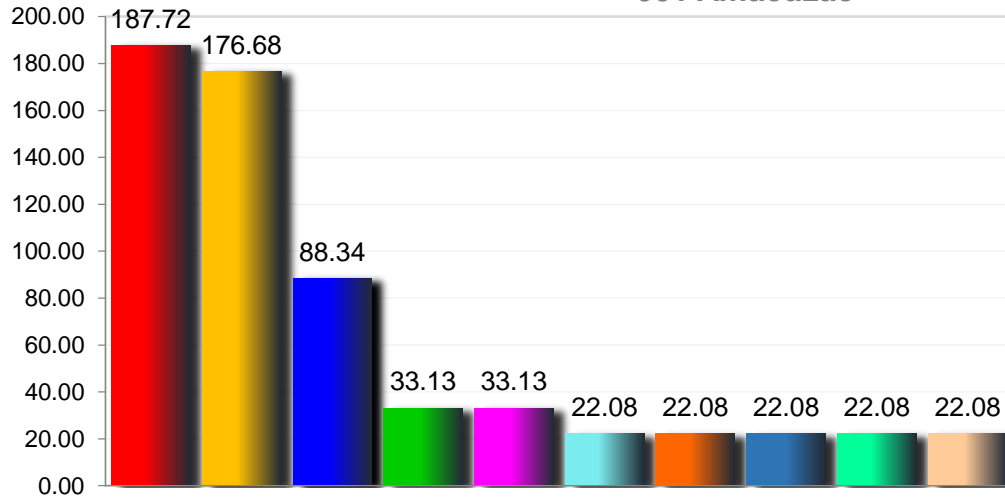
10 Principales Causas de Mortalidad 2017, en Población Hombres (Tasa X 100,000 habitantes) JURISDICCIÓN III



Principales Causas de Mortalidad en hombres. Por residencia habitual, Jurisdicción III Cuautla, 2017.

No.	PADECIMIENTO	NÚM.	TASA *	% Porcentaje
1	Diabetes mellitus	352	108.70	15.52
2	Enfermedades isquémicas del corazón	243	75.04	10.71
3	Agresiones (homicidios)	178	54.97	7.85
4	Cirrosis y otras enfermedades crónicas del hígado	162	50.03	7.14
5	Enfermedad cerebrovascular	107	33.04	4.72
6	Enfermedad pulmonar obstructiva crónica	84	25.94	3.70
7	Nefritis y nefrosis	63	19.45	2.78
8	Enfermedades hipertensivas	62	19.15	2.73
9	Infecciones respiratorias agudas bajas	60	18.53	2.65
10	Accidentes de vehículo de motor (tránsito)	42	12.97	1.85
	Las demás causas	915	282.55	40.34
TOTAL		2,268		
Población total hombres 2017:		323,834		

10 Principales Causas de Mortalidad 2017, en Población Hombres (Tasa X 100,000 habitantes) 001 Amacuzac



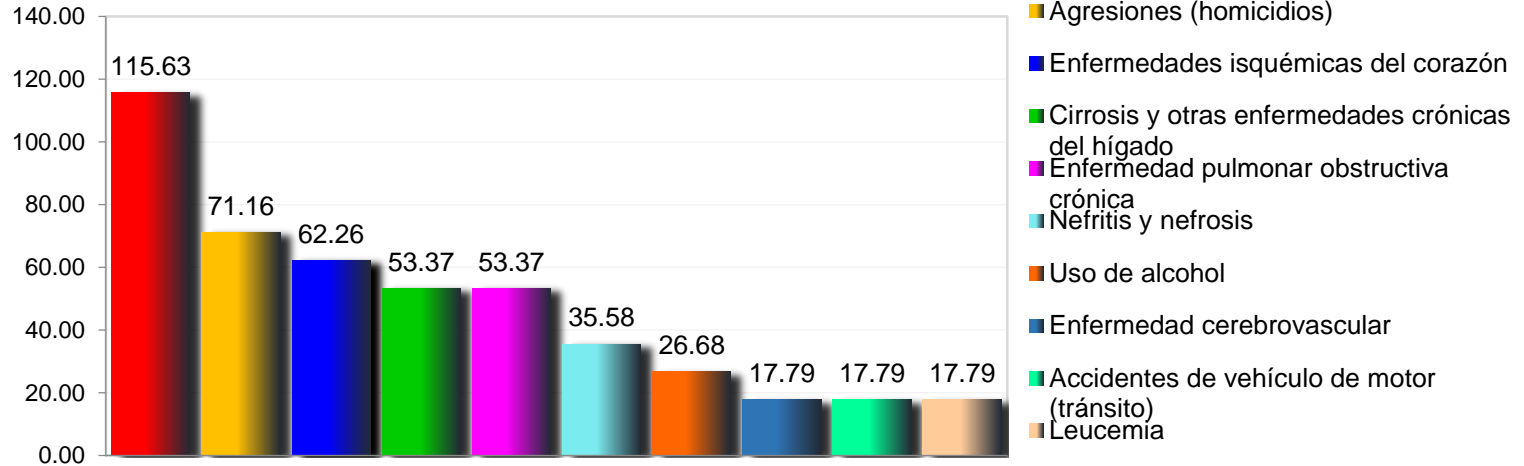
- Enfermedades isquémicas del corazón
- Diabetes mellitus
- Agresiones (homicidios)
- Enfermedades hipertensivas
- Enfermedad pulmonar obstructiva crónica
- Cirrosis y otras enfermedades crónicas del hígado
- Enfermedad cerebrovascular
- Nefritis y nefrosis
- Peatón lesionado en accidente de vehículo de motor
- Tumor maligno de tráquea, bronquios y pulmón

Principales Causas de Mortalidad en hombres. Por residencia habitual, 001 Amacuzac, 2017.

No.	PADECIMIENTO	NÚM.	TASA *	% Porcentaje
1	Enfermedades isquémicas del corazón	17	187.72	21.79
2	Diabetes mellitus	16	176.68	20.51
3	Agresiones (homicidios)	8	88.34	10.26
4	Enfermedades hipertensivas	3	33.13	3.85
5	Enfermedad pulmonar obstructiva crónica	3	33.13	3.85
6	Cirrosis y otras enfermedades crónicas del hígado	2	22.08	2.56
7	Enfermedad cerebrovascular	2	22.08	2.56
8	Nefritis y nefrosis	2	22.08	2.56
9	Peatón lesionado en accidente de vehículo de motor	2	22.08	2.56
10	Tumor maligno de tráquea, bronquios y pulmón	2	22.08	2.56
	Las demás causas	21	231.89	26.92
	TOTAL	78		
	Población total hombres 2017:	9,056		

Fuente: Dirección General de Información en Salud con base en las defunciones del 2017, cierre estatal 2017;
Proyección de Población 2017, CONAPO-DGIS. * Tasa por 100,000 habitantes hombres. Fecha de consulta: Junio 2019.
Fecha de Actualización: Junio 2019. Elaboró: Departamento de Evaluación.

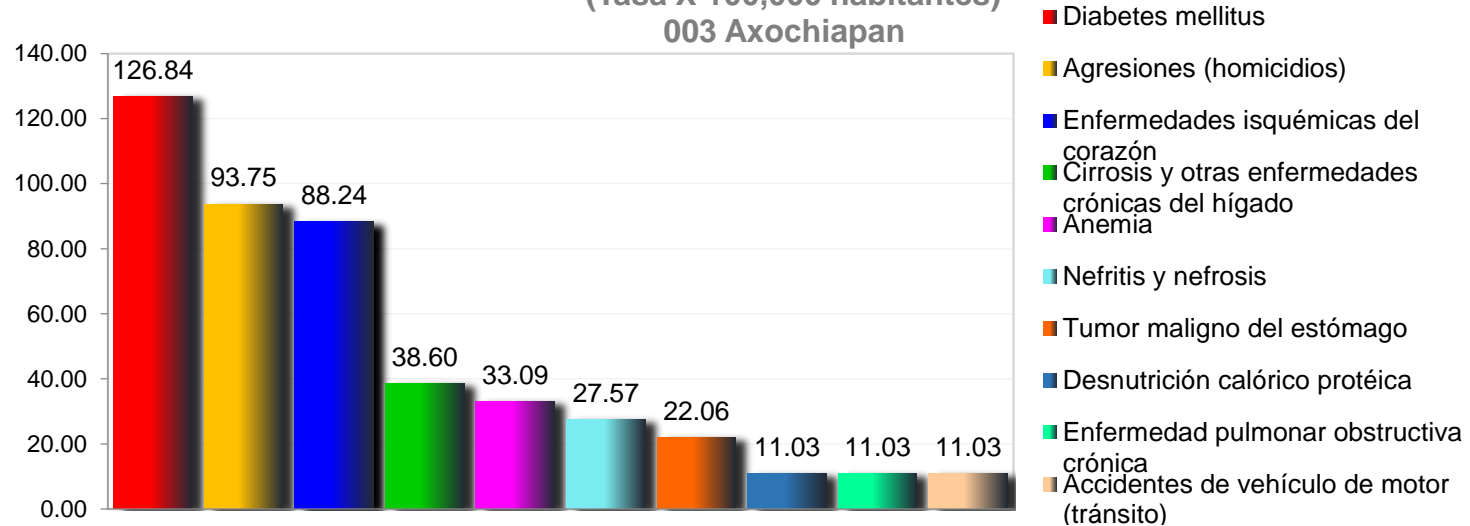
10 Principales Causas de Mortalidad 2017, en Población Hombres (Tasa X 100,000 habitantes) 002 Atlatlahucán



Principales Causas de Mortalidad en hombres. Por residencia habitual, 002 Atlalahucán, 2017.

No.	PADECIMIENTO	NÚM.	TASA *	% Porcentaje
1	Diabetes mellitus	13	115.63	15.29
2	Agresiones (homicidios)	8	71.16	9.41
3	Enfermedades isquémicas del corazón	7	62.26	8.24
4	Cirrosis y otras enfermedades crónicas del hígado	6	53.37	7.06
5	Enfermedad pulmonar obstructiva crónica	6	53.37	7.06
6	Nefritis y nefrosis	4	35.58	4.71
7	Uso de alcohol	3	26.68	3.53
8	Enfermedad cerebrovascular	2	17.79	2.35
9	Accidentes de vehículo de motor (tránsito)	2	17.79	2.35
10	Leucemia	2	17.79	2.35
	Las demás causas	32	284.62	37.65
TOTAL		85		
Población total hombres 2017:		11,243		

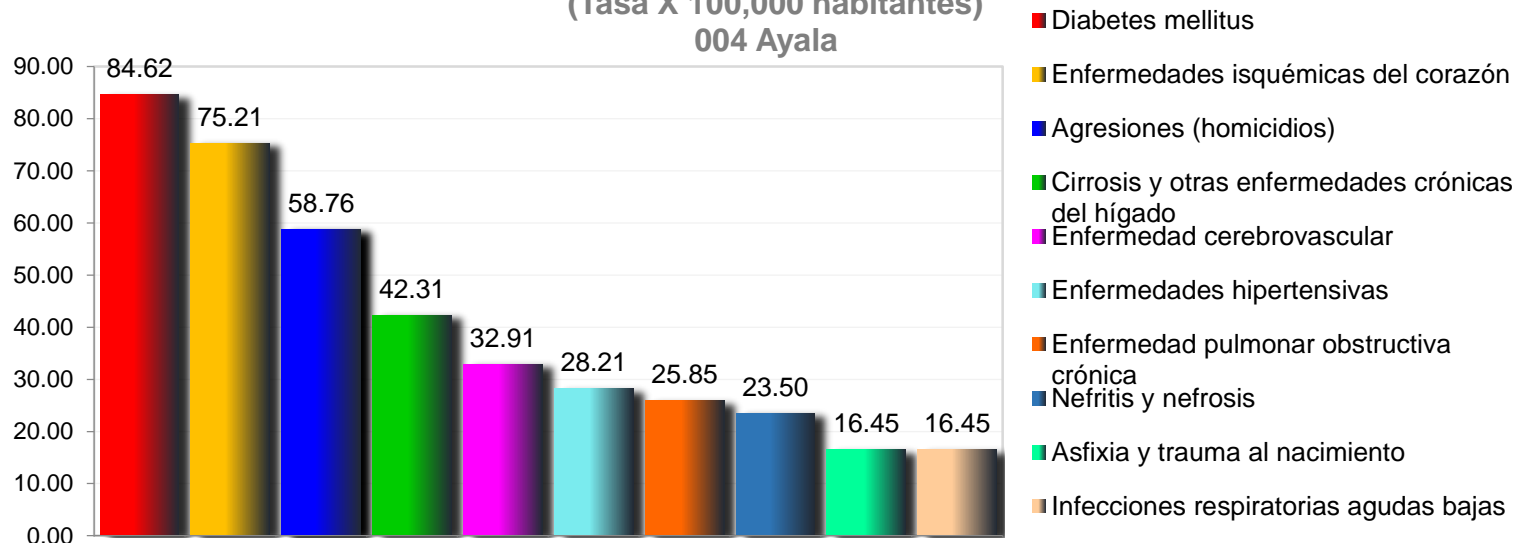
10 Principales Causas de Mortalidad 2017, en Población Hombres (Tasa X 100,000 habitantes) 003 Axochiapan



Principales Causas de Mortalidad en hombres. Por residencia habitual, 003 Axochiapan, 2017.

No.	PADECIMIENTO	NÚM.	TASA *	% Porcentaje
1	Diabetes mellitus	23	126.84	19.17
2	Agresiones (homicidios)	17	93.75	14.17
3	Enfermedades isquémicas del corazón	16	88.24	13.33
4	Cirrosis y otras enfermedades crónicas del hígado	7	38.60	5.83
5	Anemia	6	33.09	5.00
6	Nefritis y nefrosis	5	27.57	4.17
7	Tumor maligno del estómago	4	22.06	3.33
8	Desnutrición calórico protéica	2	11.03	1.67
9	Enfermedad pulmonar obstructiva crónica	2	11.03	1.67
10	Accidentes de vehículo de motor (tránsito)	2	11.03	1.67
	Las demás causas	36	198.53	30.00
TOTAL		120		
Población total hombres 2017:		18,133		

10 Principales Causas de Mortalidad 2017, en Población Hombres (Tasa X 100,000 habitantes) 004 Ayala



Principales Causas de Mortalidad en hombres. Por residencia habitual, 004 Ayala, 2017.

No.	PADECIMIENTO	NÚM.	TASA *	% Porcentaje
1	Diabetes mellitus	36	84.62	12.20
2	Enfermedades isquémicas del corazón	32	75.21	10.85
3	Agresiones (homicidios)	25	58.76	8.47
4	Cirrosis y otras enfermedades crónicas del hígado	18	42.31	6.10
5	Enfermedad cerebrovascular	14	32.91	4.75
6	Enfermedades hipertensivas	12	28.21	4.07
7	Enfermedad pulmonar obstructiva crónica	11	25.85	3.73
8	Nefritis y nefrosis	10	23.50	3.39
9	Asfixia y trauma al nacimiento	7	16.45	2.37
10	Infecciones respiratorias agudas bajas	7	16.45	2.37
	Las demás causas	123	289.11	41.69
TOTAL		295		
Población total hombres 2017:		42,545		

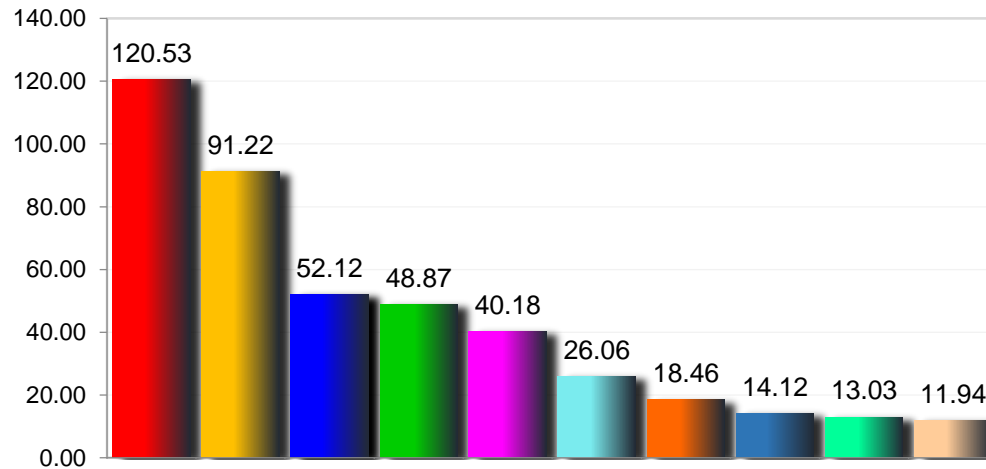
10 Principales Causas de Mortalidad 2017, en Población Hombres (Tasa X 100,000 habitantes) 005 Coatlán del Río



Principales Causas de Mortalidad en hombres. Por residencia habitual, 005 Coatlán del Río, 2017.

No.	PADECIMIENTO	NÚM.	TASA *	% Porcentaje
1	Diabetes mellitus	9	172.51	18.75
2	Cirrosis y otras enfermedades crónicas del hígado	7	134.18	14.58
3	Agresiones (homicidios)	6	115.01	12.50
4	Enfermedades isquémicas del corazón	5	95.84	10.42
5	Enfermedad pulmonar obstructiva crónica	2	38.34	4.17
6	Enfermedades hipertensivas	1	19.17	2.08
7	Enfermedad cerebrovascular	1	19.17	2.08
8	Asfixia y trauma al nacimiento	1	19.17	2.08
9	Desnutrición calórico protéica	1	19.17	2.08
10	Hipertrofia prostática benigna	1	19.17	2.08
	Las demás causas	14	268.35	29.17
TOTAL		48		
Población total hombres 2017:		5,217		

10 Principales Causas de Mortalidad 2017, en Población Hombres (Tasa X 100,000 habitantes) 006 Cuautla

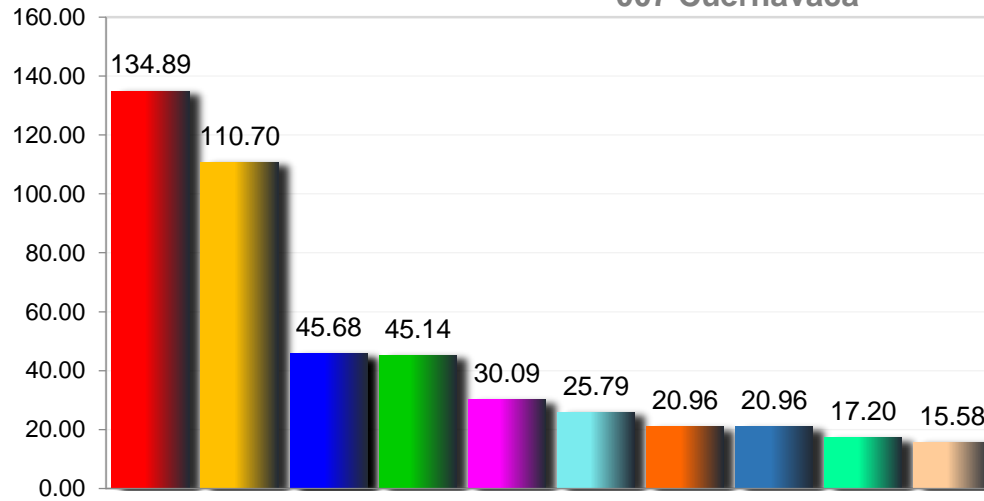


- Diabetes mellitus
- Enfermedades isquémicas del corazón
- Cirrosis y otras enfermedades crónicas del hígado
- Agresiones (homicidios)
- Enfermedad cerebrovascular
- Enfermedad pulmonar obstructiva crónica
- Nefritis y nefrosis
- Infecciones respiratorias agudas bajas
- Tumor maligno del hígado
- Accidentes de vehículo de motor (tránsito)

Principales Causas de Mortalidad en hombres. Por residencia habitual, 006 Cuautla, 2017.

No.	PADECIMIENTO	NÚM.	TASA *	% Porcentaje
1	Diabetes mellitus	111	120.53	16.25
2	Enfermedades isquémicas del corazón	84	91.22	12.30
3	Cirrosis y otras enfermedades crónicas del hígado	48	52.12	7.03
4	Agresiones (homicidios)	45	48.87	6.59
5	Enfermedad cerebrovascular	37	40.18	5.42
6	Enfermedad pulmonar obstructiva crónica	24	26.06	3.51
7	Nefritis y nefrosis	17	18.46	2.49
8	Infecciones respiratorias agudas bajas	13	14.12	1.90
9	Tumor maligno del hígado	12	13.03	1.76
10	Accidentes de vehículo de motor (tránsito)	11	11.94	1.61
	Las demás causas	281	305.14	41.14
	TOTAL	683		
Población total hombres 2017:		92,090		

10 Principales Causas de Mortalidad 2017, en Población Hombres (Tasa X 100,000 habitantes) 007 Cuernavaca

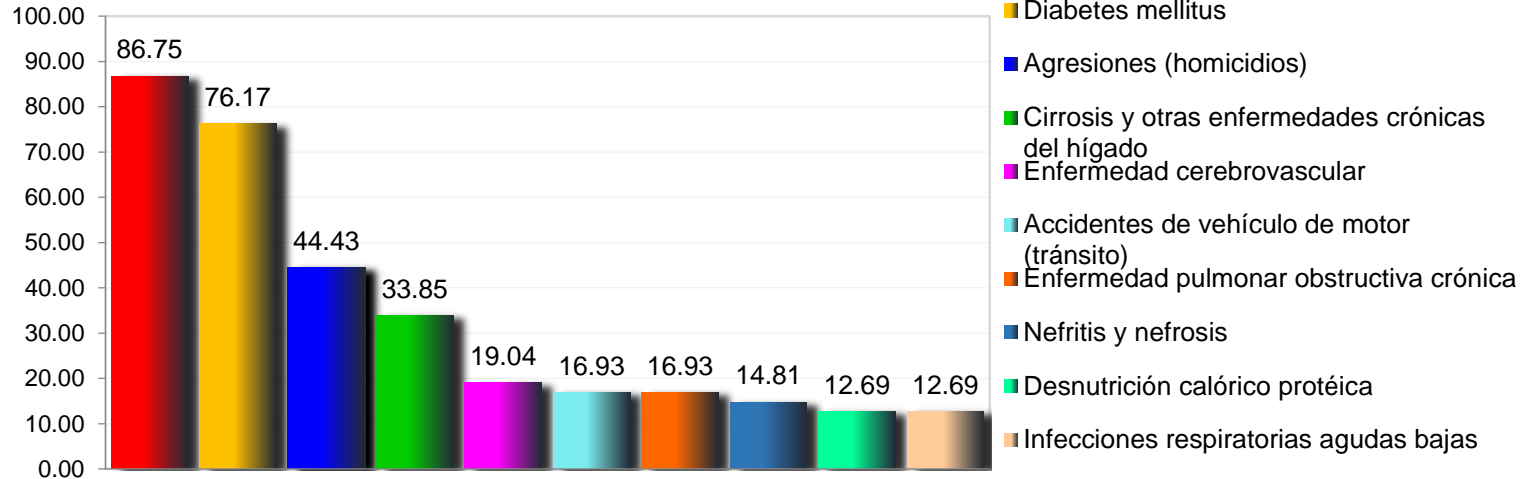


- Enfermedades isquémicas del corazón
- Diabetes mellitus
- Cirrosis y otras enfermedades crónicas del hígado
- Agresiones (homicidios)
- Enfermedad cerebrovascular
- Enfermedad pulmonar obstructiva crónica
- Infecciones respiratorias agudas bajas
- Tumor maligno de la próstata
- Nefritis y nefrosis
- Enfermedades hipertensivas

Principales Causas de Mortalidad en hombres. Por residencia habitual, 007 Cuernavaca, 2017.

No.	PADECIMIENTO	NÚM.	TASA *	% Porcentaje
1	Enfermedades isquémicas del corazón	251	134.89	17.73
2	Diabetes mellitus	206	110.70	14.55
3	Cirrosis y otras enfermedades crónicas del hígado	85	45.68	6.00
4	Agresiones (homicidios)	84	45.14	5.93
5	Enfermedad cerebrovascular	56	30.09	3.95
6	Enfermedad pulmonar obstructiva crónica	48	25.79	3.39
7	Infecciones respiratorias agudas bajas	39	20.96	2.75
8	Tumor maligno de la próstata	39	20.96	2.75
9	Nefritis y nefrosis	32	17.20	2.26
10	Enfermedades hipertensivas	29	15.58	2.05
	Las demás causas	547	293.95	38.63
TOTAL		1,416		
Población total hombres 2017:		186,083		

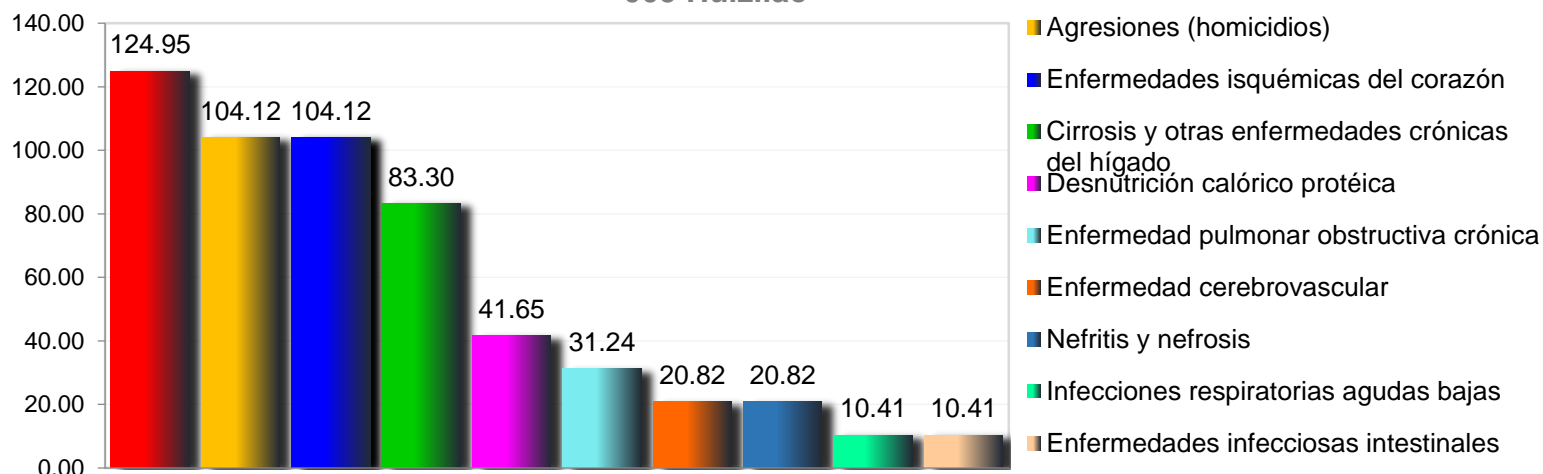
10 Principales Causas de Mortalidad 2017, en Población Hombres (Tasa X 100,000 habitantes) 008 Emiliano Zapata



Principales Causas de Mortalidad en hombres. Por residencia habitual, 008 Emiliano Zapata, 2017.

No.	PADECIMIENTO	NÚM.	TASA *	% Porcentaje
1	Enfermedades isquémicas del corazón	41	86.75	15.95
2	Diabetes mellitus	36	76.17	14.01
3	Agresiones (homicidios)	21	44.43	8.17
4	Cirrosis y otras enfermedades crónicas del hígado	16	33.85	6.23
5	Enfermedad cerebrovascular	9	19.04	3.50
6	Accidentes de vehículo de motor (tránsito)	8	16.93	3.11
7	Enfermedad pulmonar obstructiva crónica	8	16.93	3.11
8	Nefritis y nefrosis	7	14.81	2.72
9	Desnutrición calórico protéica	6	12.69	2.33
10	Infecciones respiratorias agudas bajas	6	12.69	2.33
	Las demás causas	99	209.47	38.52
TOTAL		257		
Población total hombres 2017:		47,263		

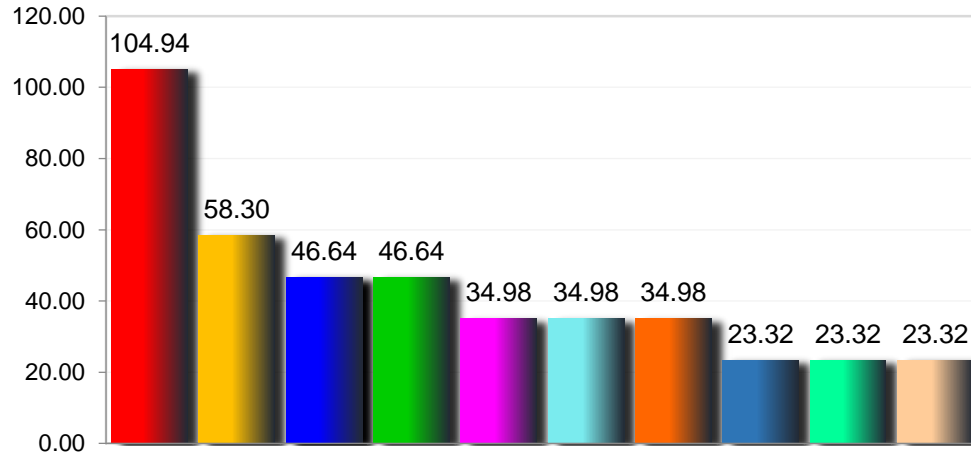
10 Principales Causas de Mortalidad 2017, en Población Hombres (Tasa X 100,000 habitantes) 009 Huizilac



Principales Causas de Mortalidad en hombres. Por residencia habitual, 009 Huizilac , 2017.

No.	PADECIMIENTO	NÚM.	TASA *	% Porcentaje
1	Diabetes mellitus	12	124.95	17.91
2	Agresiones (homicidios)	10	104.12	14.93
3	Enfermedades isquémicas del corazón	10	104.12	14.93
4	Cirrosis y otras enfermedades crónicas del hígado	8	83.30	11.94
5	Desnutrición calórico protéica	4	41.65	5.97
6	Enfermedad pulmonar obstructiva crónica	3	31.24	4.48
7	Enfermedad cerebrovascular	2	20.82	2.99
8	Nefritis y nefrosis	2	20.82	2.99
9	Infecciones respiratorias agudas bajas	1	10.41	1.49
10	Enfermedades infecciosas intestinales	1	10.41	1.49
	Las demás causas	14	145.77	20.90
TOTAL		67		
Población total hombres 2017:		9,604		

10 Principales Causas de Mortalidad 2017, en Población Hombres (Tasa X 100,000 habitantes) 010 Jantetelco

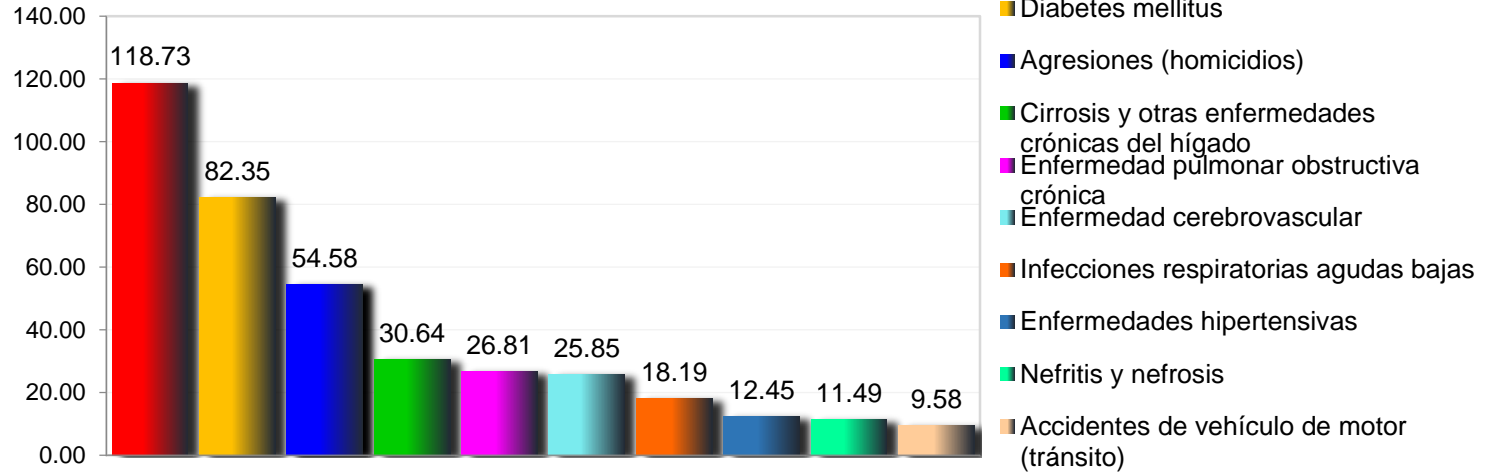


- Diabetes mellitus
- Agresiones (homicidios)
- Cirrosis y otras enfermedades crónicas del hígado
- Enfermedades isquémicas del corazón
- Enfermedades hipertensivas
- Enfermedad pulmonar obstructiva crónica
- Enfermedad cerebrovascular
- Demencia y otros trastornos degenerativos y hereditarios del Sist. Nervioso Cent
- Asfisia y trauma al nacimiento
- Nefritis y nefrosis

Principales Causas de Mortalidad en hombres. Por residencia habitual, 010 Jantetelco, 2017.

No.	PADECIMIENTO	NÚM.	TASA *	% Porcentaje
1	Diabetes mellitus	9	104.94	17.31
2	Agresiones (homicidios)	5	58.30	9.62
3	Cirrosis y otras enfermedades crónicas del hígado	4	46.64	7.69
4	Enfermedades isquémicas del corazón	4	46.64	7.69
5	Enfermedades hipertensivas	3	34.98	5.77
6	Enfermedad pulmonar obstructiva crónica	3	34.98	5.77
7	Enfermedad cerebrovascular	3	34.98	5.77
8	Demencia y otros trastornos degenerativos y hereditarios del Sist. Nervioso Cent	2	23.32	3.85
9	Asfisia y trauma al nacimiento	2	23.32	3.85
10	Nefritis y nefrosis	2	23.32	3.85
	Las demás causas	15	174.91	28.85
TOTAL		52		
Población total hombres 2017:		8,576		

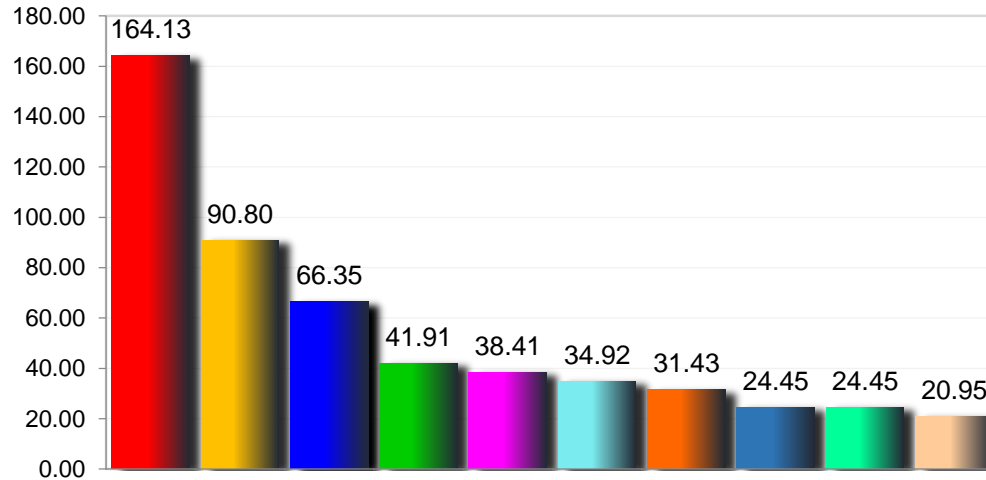
10 Principales Causas de Mortalidad 2017, en Población Hombres (Tasa X 100,000 habitantes) 011 Jiutepec



Principales Causas de Mortalidad en hombres. Por residencia habitual, 011 Jiutepec, 2017.

No.	PADECIMIENTO	NÚM.	TASA *	% Porcentaje
1	Enfermedades isquémicas del corazón	124	118.73	19.94
2	Diabetes mellitus	86	82.35	13.83
3	Agresiones (homicidios)	57	54.58	9.16
4	Cirrosis y otras enfermedades crónicas del hígado	32	30.64	5.14
5	Enfermedad pulmonar obstructiva crónica	28	26.81	4.50
6	Enfermedad cerebrovascular	27	25.85	4.34
7	Infecciones respiratorias agudas bajas	19	18.19	3.05
8	Enfermedades hipertensivas	13	12.45	2.09
9	Nefritis y nefrosis	12	11.49	1.93
10	Accidentes de vehículo de motor (tránsito)	10	9.58	1.61
	Las demás causas	214	204.91	34.41
	TOTAL	622		
Población total hombres 2017:		104,437		

10 Principales Causas de Mortalidad 2017, en Población Hombres (Tasa X 100,000 habitantes) 012 Jojutla



- Diabetes mellitus
- Enfermedades isquémicas del corazón
- Cirrosis y otras enfermedades crónicas del hígado
- Enfermedad cerebrovascular
- Agresiones (homicidios)
- Enfermedades hipertensivas
- Enfermedad pulmonar obstructiva crónica
- Nefritis y nefrosis
- Tumor maligno del estómago
- Infecciones respiratorias agudas bajas

Principales Causas de Mortalidad en hombres. Por residencia habitual, 012 Jojutla, 2017.

No.	PADECIMIENTO	NÚM.	TASA *	% Porcentaje
1	Diabetes mellitus	47	164.13	18.43
2	Enfermedades isquémicas del corazón	26	90.80	10.20
3	Cirrosis y otras enfermedades crónicas del hígado	19	66.35	7.45
4	Enfermedad cerebrovascular	12	41.91	4.71
5	Agresiones (homicidios)	11	38.41	4.31
6	Enfermedades hipertensivas	10	34.92	3.92
7	Enfermedad pulmonar obstructiva crónica	9	31.43	3.53
8	Nefritis y nefrosis	7	24.45	2.75
9	Tumor maligno del estómago	7	24.45	2.75
10	Infecciones respiratorias agudas bajas	6	20.95	2.35
	Las demás causas	101	352.72	39.61
	TOTAL	255		
Población total hombres 2017:		28,635		

Fuente: Dirección General de Información en Salud con base en las defunciones del 2017, cierre estatal 2017;

Proyección de Población 2017, CONAPO-DGIS. * Tasa por 100,000 habitantes hombres. Fecha de consulta: Junio 2019.

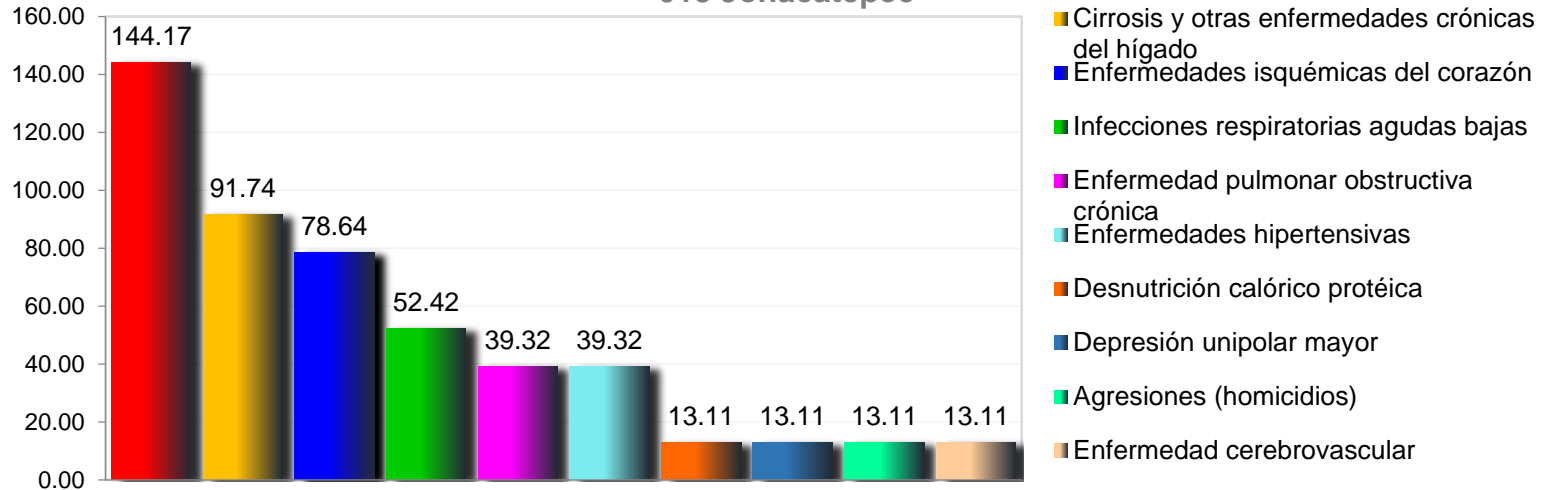
Fecha de Actualización: Junio 2019. Elaboró: Departamento de Evaluación.

Diagnóstico Estatal de Salud

D.R. © Servicios de Salud de Morelos 2019, México.



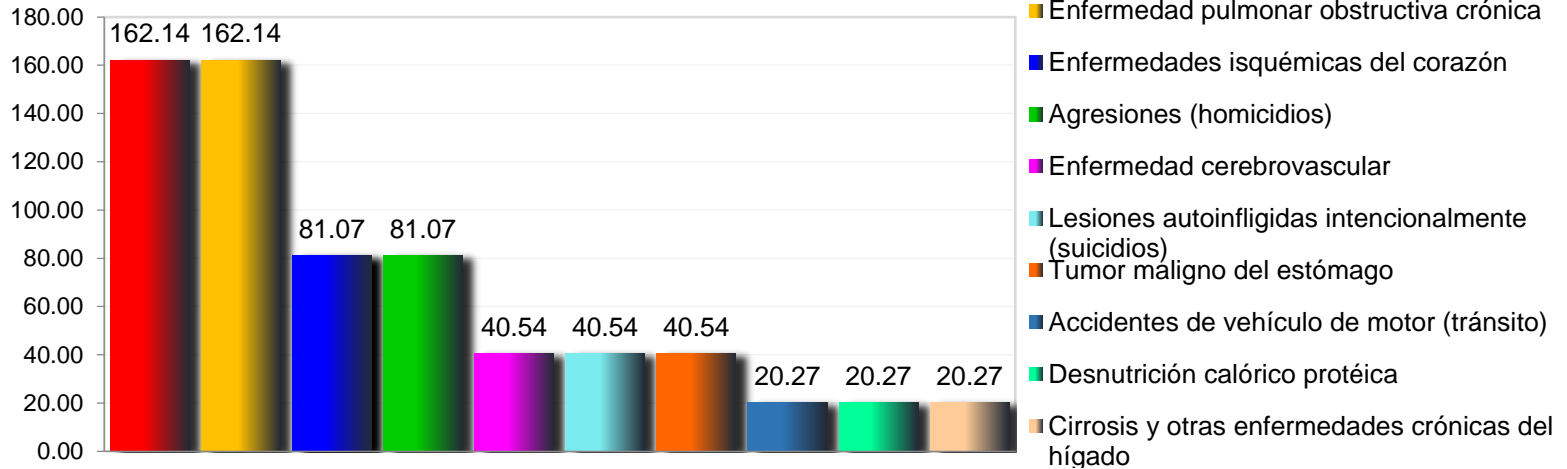
10 Principales Causas de Mortalidad 2017, en Población Hombres (Tasa X 100,000 habitantes) 013 Jonacatepec



Principales Causas de Mortalidad en hombres. Por residencia habitual, 013 Jonacatepec, 2017.

No.	PADECIMIENTO	NÚM.	TASA *	% Porcentaje
1	Diabetes mellitus	11	144.17	20.37
2	Cirrosis y otras enfermedades crónicas del hígado	7	91.74	12.96
3	Enfermedades isquémicas del corazón	6	78.64	11.11
4	Infecciones respiratorias agudas bajas	4	52.42	7.41
5	Enfermedad pulmonar obstructiva crónica	3	39.32	5.56
6	Enfermedades hipertensivas	3	39.32	5.56
7	Desnutrición calórico protéica	1	13.11	1.85
8	Depresión unipolar mayor	1	13.11	1.85
9	Agresiones (homicidios)	1	13.11	1.85
10	Enfermedad cerebrovascular	1	13.11	1.85
	Las demás causas	16	209.70	29.63
TOTAL		54		
Población total hombres 2017:		7,630		

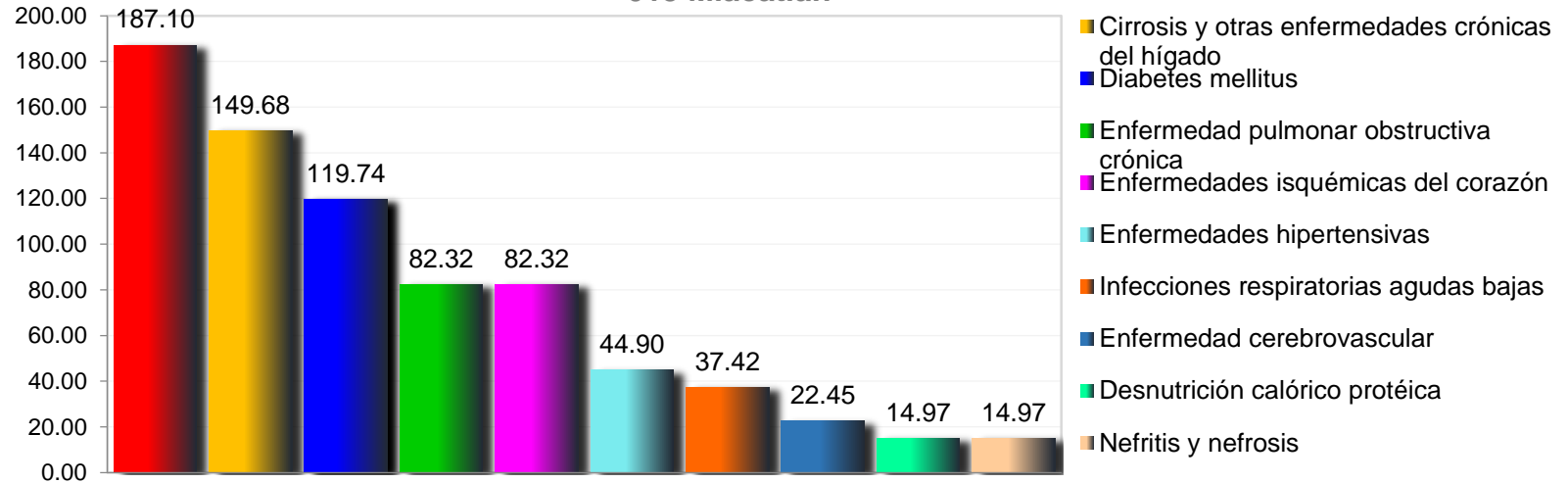
10 Principales Causas de Mortalidad 2017, en Población Hombres (Tasa X 100,000 habitantes) 014 Mazatepec



Principales Causas de Mortalidad en hombres. Por residencia habitual, 014 Mazatepec, 2017.

No.	PADECIMIENTO	NÚM.	TASA *	% Porcentaje
1	Diabetes mellitus	8	162.14	16.67
2	Enfermedad pulmonar obstructiva crónica	8	162.14	16.67
3	Enfermedades isquémicas del corazón	4	81.07	8.33
4	Agresiones (homicidios)	4	81.07	8.33
5	Enfermedad cerebrovascular	2	40.54	4.17
6	Lesiones autoinfligidas intencionalmente (suicidios)	2	40.54	4.17
7	Tumor maligno del estómago	2	40.54	4.17
8	Accidentes de vehículo de motor (tránsito)	1	20.27	2.08
9	Desnutrición calórico protéica	1	20.27	2.08
10	Cirrosis y otras enfermedades crónicas del hígado	1	20.27	2.08
	Las demás causas	15	304.01	31.25
	TOTAL	48		
Población total hombres 2017:		4,934		

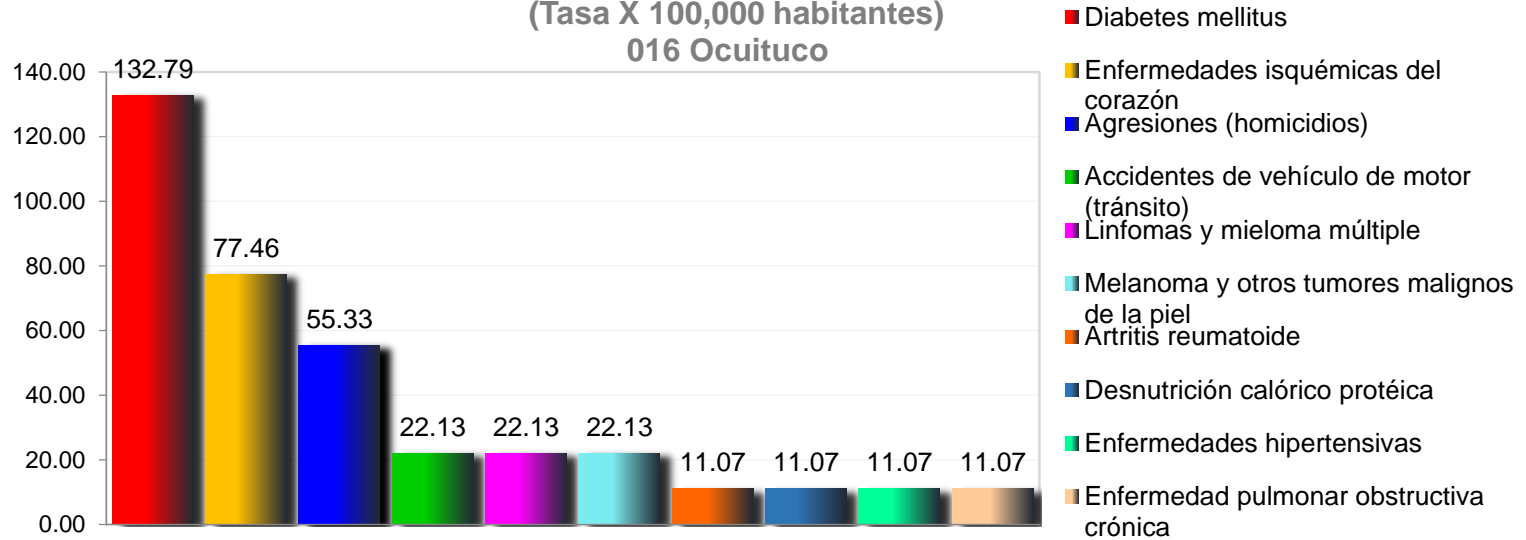
10 Principales Causas de Mortalidad 2017, en Población Hombres (Tasa X 100,000 habitantes) 015 Miacatlán



Principales Causas de Mortalidad en hombres. Por residencia habitual, 015 Miacatlán, 2017.

No.	PADECIMIENTO	NÚM.	TASA *	% Porcentaje
1	Agresiones (homicidios)	25	187.10	17.48
2	Cirrosis y otras enfermedades crónicas del hígado	20	149.68	13.99
3	Diabetes mellitus	16	119.74	11.19
4	Enfermedad pulmonar obstructiva crónica	11	82.32	7.69
5	Enfermedades isquémicas del corazón	11	82.32	7.69
6	Enfermedades hipertensivas	6	44.90	4.20
7	Infecciones respiratorias agudas bajas	5	37.42	3.50
8	Enfermedad cerebrovascular	3	22.45	2.10
9	Desnutrición calórico protéica	2	14.97	1.40
10	Nefritis y nefrosis	2	14.97	1.40
	Las demás causas	42	314.32	29.37
TOTAL		143		
Población total hombres 2017:		13,362		

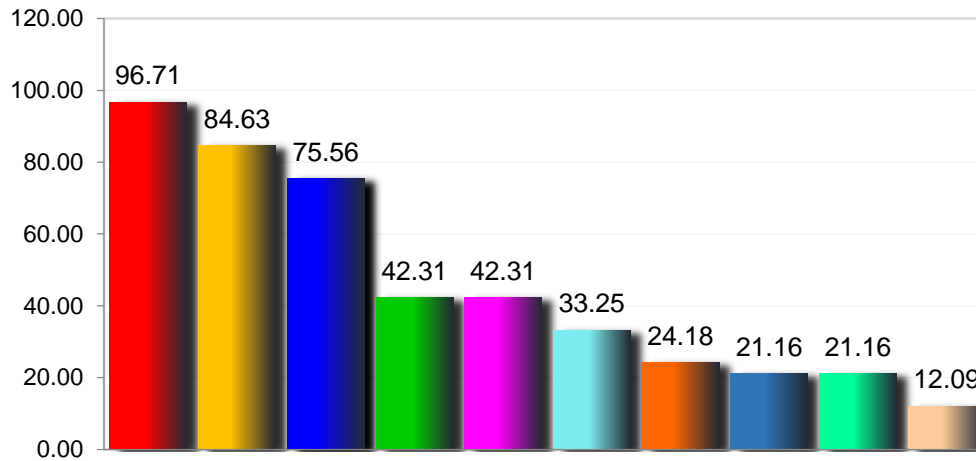
10 Principales Causas de Mortalidad 2017, en Población Hombres (Tasa X 100,000 habitantes) 016 Ocuilco



Principales Causas de Mortalidad en hombres. Por residencia habitual, 016 Ocuilco, 2017.

No.	PADECIMIENTO	NÚM.	TASA *	% Porcentaje
1	Diabetes mellitus	12	132.79	21.82
2	Enfermedades isquémicas del corazón	7	77.46	12.73
3	Agresiones (homicidios)	5	55.33	9.09
4	Accidentes de vehículo de motor (tránsito)	2	22.13	3.64
5	Linfomas y mieloma múltiple	2	22.13	3.64
6	Melanoma y otros tumores malignos de la piel	2	22.13	3.64
7	Artritis reumatoide	1	11.07	1.82
8	Desnutrición calórico protéica	1	11.07	1.82
9	Enfermedades hipertensivas	1	11.07	1.82
10	Enfermedad pulmonar obstructiva crónica	1	11.07	1.82
	Las demás causas	21	232.38	38.18
	TOTAL	55		
Población total hombres 2017:		9,037		

10 Principales Causas de Mortalidad 2017, en Población Hombres (Tasa X 100,000 habitantes) 017 Puente de Ixtla



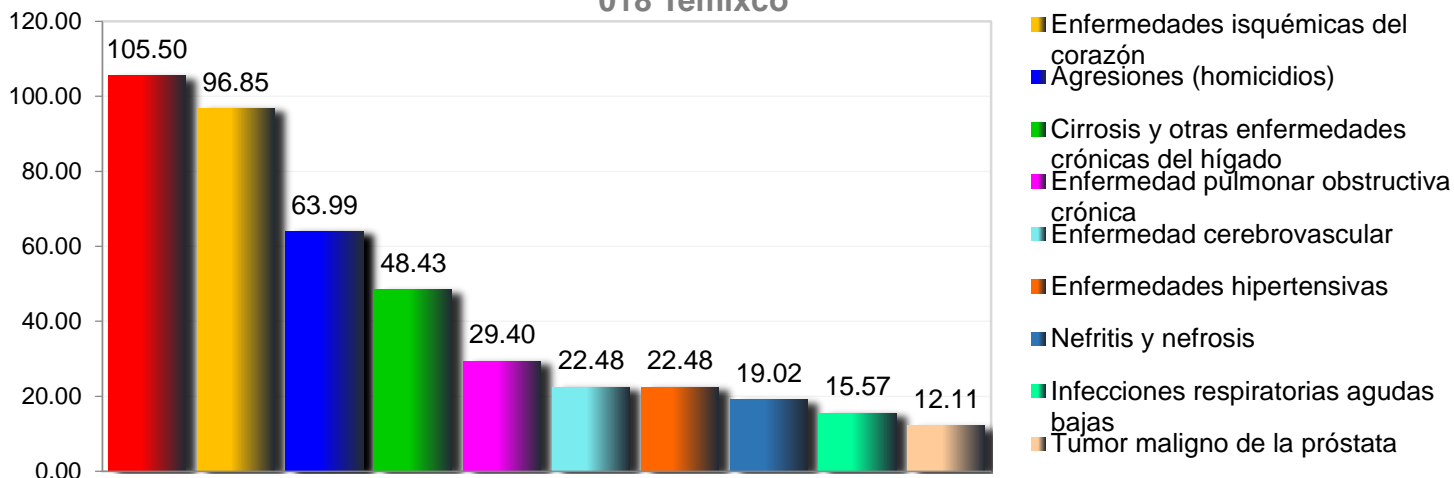
- Agresiones (homicidios)
- Enfermedades isquémicas del corazón
- Diabetes mellitus
- Enfermedad cerebrovascular
- Cirrosis y otras enfermedades crónicas del hígado
- Enfermedad pulmonar obstructiva crónica
- Nefritis y nefrosis
- Enfermedades hipertensivas
- Infecciones respiratorias agudas bajas
- Accidentes de vehículo de motor (tránsito)

Principales Causas de Mortalidad en hombres. Por residencia habitual, 017 Puente de Ixtla, 2017.

No.	PADECIMIENTO	NÚM.	TASA *	% Porcentaje
1	Agresiones (homicidios)	32	96.71	14.61
2	Enfermedades isquémicas del corazón	28	84.63	12.79
3	Diabetes mellitus	25	75.56	11.42
4	Enfermedad cerebrovascular	14	42.31	6.39
5	Cirrosis y otras enfermedades crónicas del hígado	14	42.31	6.39
6	Enfermedad pulmonar obstructiva crónica	11	33.25	5.02
7	Nefritis y nefrosis	8	24.18	3.65
8	Enfermedades hipertensivas	7	21.16	3.20
9	Infecciones respiratorias agudas bajas	7	21.16	3.20
10	Accidentes de vehículo de motor (tránsito)	4	12.09	1.83
	Las demás causas	69	208.54	31.51
TOTAL		219		
Población total hombres 2017:		33,087		

Fuente: Dirección General de Información en Salud con base en las defunciones del 2017, cierre estatal 2017;
Proyección de Población 2017, CONAPO-DGIS. * Tasa por 100,000 habitantes hombres. Fecha de consulta: Junio 2019.
Fecha de Actualización: Junio 2019. Elaboró: Departamento de Evaluación.

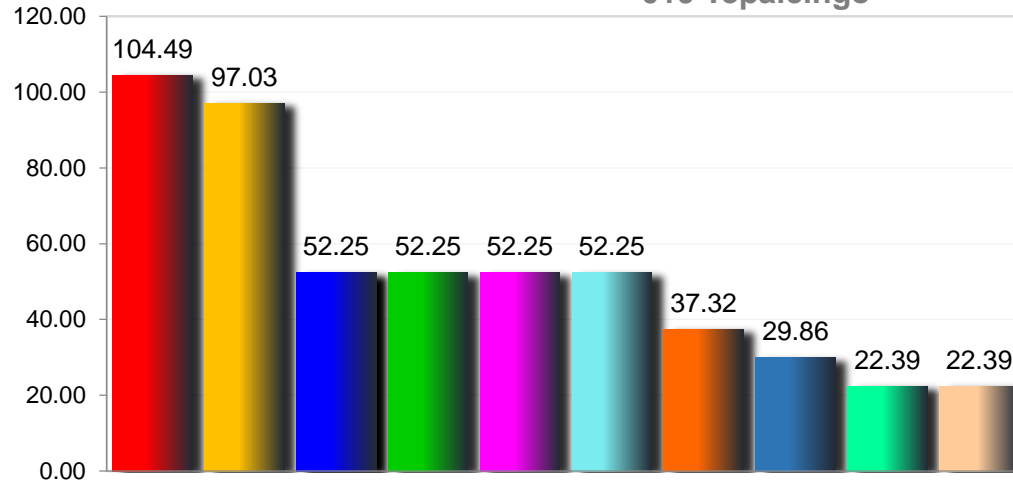
10 Principales Causas de Mortalidad 2017, en Población Hombres (Tasa X 100,000 habitantes) 018 Temixco



Principales Causas de Mortalidad en hombres. Por residencia habitual, 018 Temixco , 2017.

No.	PADECIMIENTO	NÚM.	TASA *	% Porcentaje
1	Diabetes mellitus	61	105.50	15.97
2	Enfermedades isquémicas del corazón	56	96.85	14.66
3	Agresiones (homicidios)	37	63.99	9.69
4	Cirrosis y otras enfermedades crónicas del hígado	28	48.43	7.33
5	Enfermedad pulmonar obstructiva crónica	17	29.40	4.45
6	Enfermedad cerebrovascular	13	22.48	3.40
7	Enfermedades hipertensivas	13	22.48	3.40
8	Nefritis y nefrosis	11	19.02	2.88
9	Infecciones respiratorias agudas bajas	9	15.57	2.36
10	Tumor maligno de la próstata	7	12.11	1.83
	Las demás causas	130	224.84	34.03
TOTAL		382		
Población total hombres 2017:		57,819		

10 Principales Causas de Mortalidad 2017, en Población Hombres (Tasa X 100,000 habitantes) 019 Tepalcingo



- Diabetes mellitus
- Cirrosis y otras enfermedades crónicas del hígado
- Enfermedad pulmonar obstructiva crónica
- Enfermedad cerebrovascular
- Agresiones (homicidios)
- Enfermedades isquémicas del corazón
- Infecciones respiratorias agudas bajas
- Asfixia y trauma al nacimiento
- Enfermedades hipertensivas
- Tumor maligno de la próstata

Principales Causas de Mortalidad en hombres. Por residencia habitual, 019 Tepalcingo, 2017.

No.	PADECIMIENTO	NÚM.	TASA *	% Porcentaje
1	Diabetes mellitus	14	104.49	13.33
2	Cirrosis y otras enfermedades crónicas del hígado	13	97.03	12.38
3	Enfermedad pulmonar obstructiva crónica	7	52.25	6.67
4	Enfermedad cerebrovascular	7	52.25	6.67
5	Agresiones (homicidios)	7	52.25	6.67
6	Enfermedades isquémicas del corazón	7	52.25	6.67
7	Infecciones respiratorias agudas bajas	5	37.32	4.76
8	Asfixia y trauma al nacimiento	4	29.86	3.81
9	Enfermedades hipertensivas	3	22.39	2.86
10	Tumor maligno de la próstata	3	22.39	2.86
	Las demás causas	35	261.23	33.33
TOTAL		105		
Población total hombres 2017:		13,398		

Fuente: Dirección General de Información en Salud con base en las defunciones del 2017, cierre estatal 2017;

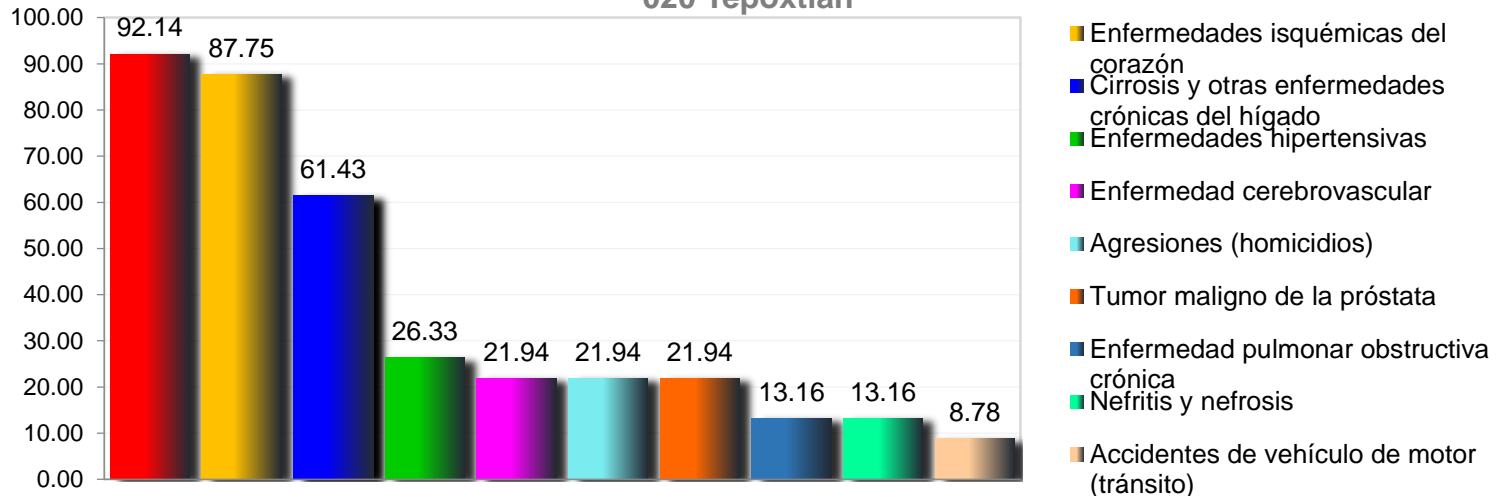
SERVICIOS DE SALUD Proyección de Población 2017, CONAPO-DGIS. * Tasa por 100,000 habitantes hombres. Fecha de consulta: Junio 2019.

Fecha de Actualización: Junio 2019. Elaboró: Departamento de Evaluación.

Diagnóstico Estatal de Salud

D.R. © Servicios de Salud de Morelos 2019, México.

10 Principales Causas de Mortalidad 2017, en Población Hombres (Tasa X 100,000 habitantes) 020 Tepoztlán

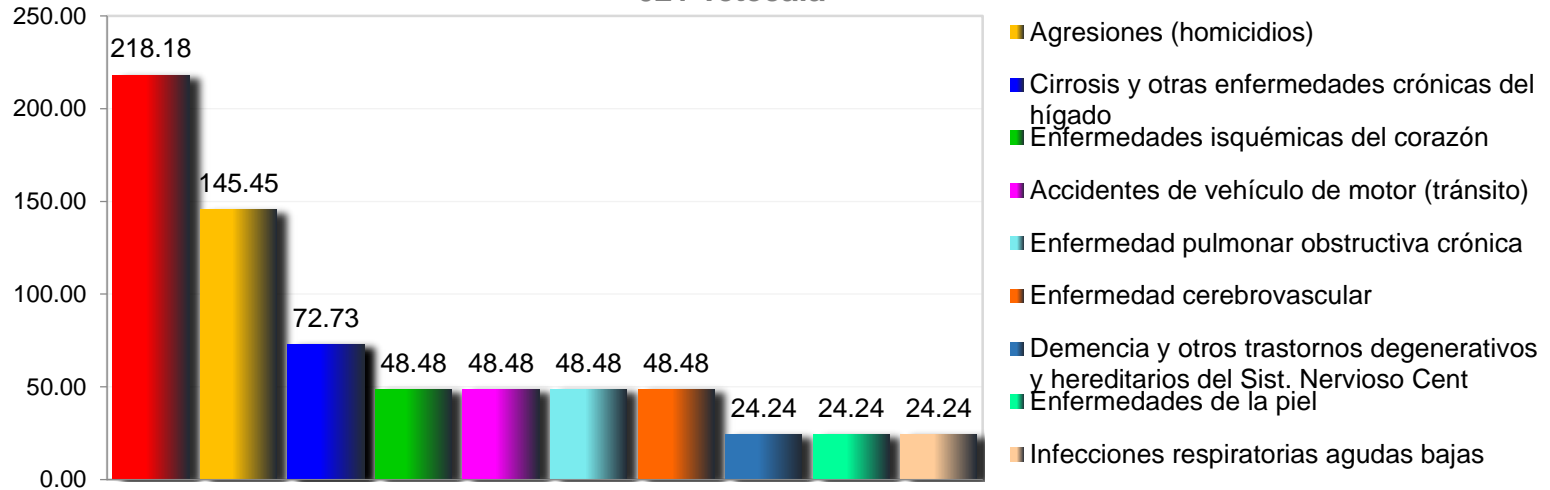


Principales Causas de Mortalidad en hombres. Por residencia habitual, 020 Tepoztlán, 2017.

No.	PADECIMIENTO	NÚM.	TASA *	% Porcentaje
1	Diabetes mellitus	21	92.14	16.41
2	Enfermedades isquémicas del corazón	20	87.75	15.63
3	Cirrosis y otras enfermedades crónicas del hígado	14	61.43	10.94
4	Enfermedades hipertensivas	6	26.33	4.69
5	Enfermedad cerebrovascular	5	21.94	3.91
6	Agresiones (homicidios)	5	21.94	3.91
7	Tumor maligno de la próstata	5	21.94	3.91
8	Enfermedad pulmonar obstructiva crónica	3	13.16	2.34
9	Nefritis y nefrosis	3	13.16	2.34
10	Accidentes de vehículo de motor (tránsito)	2	8.78	1.56
	Las demás causas	44	193.05	34.38
TOTAL		128		
Población total hombres 2017:		22,792		

Fuente: Dirección General de Información en Salud con base en las defunciones del 2017, cierre estatal 2017;
Proyección de Población 2017, CONAPO-DGIS. * Tasa por 100,000 habitantes hombres. Fecha de consulta: Junio 2019.
Fecha de Actualización: Junio 2019. Elaboró: Departamento de Evaluación.

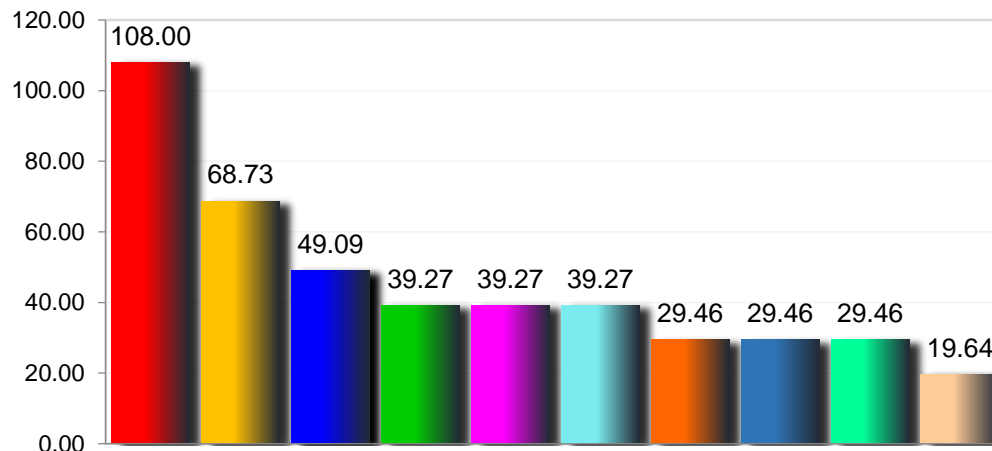
10 Principales Causas de Mortalidad 2017, en Población Hombres (Tasa X 100,000 habitantes) 021 Tetecala



Principales Causas de Mortalidad en hombres. Por residencia habitual, 021 Tetecala, 2017.

No.	PADECIMIENTO	NÚM.	TASA *	% Porcentaje
1	Diabetes mellitus	9	218.18	24.32
2	Agresiones (homicidios)	6	145.45	16.22
3	Cirrosis y otras enfermedades crónicas del hígado	3	72.73	8.11
4	Enfermedades isquémicas del corazón	2	48.48	5.41
5	Accidentes de vehículo de motor (tránsito)	2	48.48	5.41
6	Enfermedad pulmonar obstructiva crónica	2	48.48	5.41
7	Enfermedad cerebrovascular	2	48.48	5.41
8	Demencia y otros trastornos degenerativos y hereditarios del Sist. Nervioso Cent	1	24.24	2.70
9	Enfermedades de la piel	1	24.24	2.70
10	Infecciones respiratorias agudas bajas	1	24.24	2.70
	Las demás causas	8	193.94	21.62
	TOTAL	37		
	Población total hombres 2017:	4,125		

10 Principales Causas de Mortalidad 2017, en Población Hombres (Tasa X 100,000 habitantes) 022 Tetela del Volcán

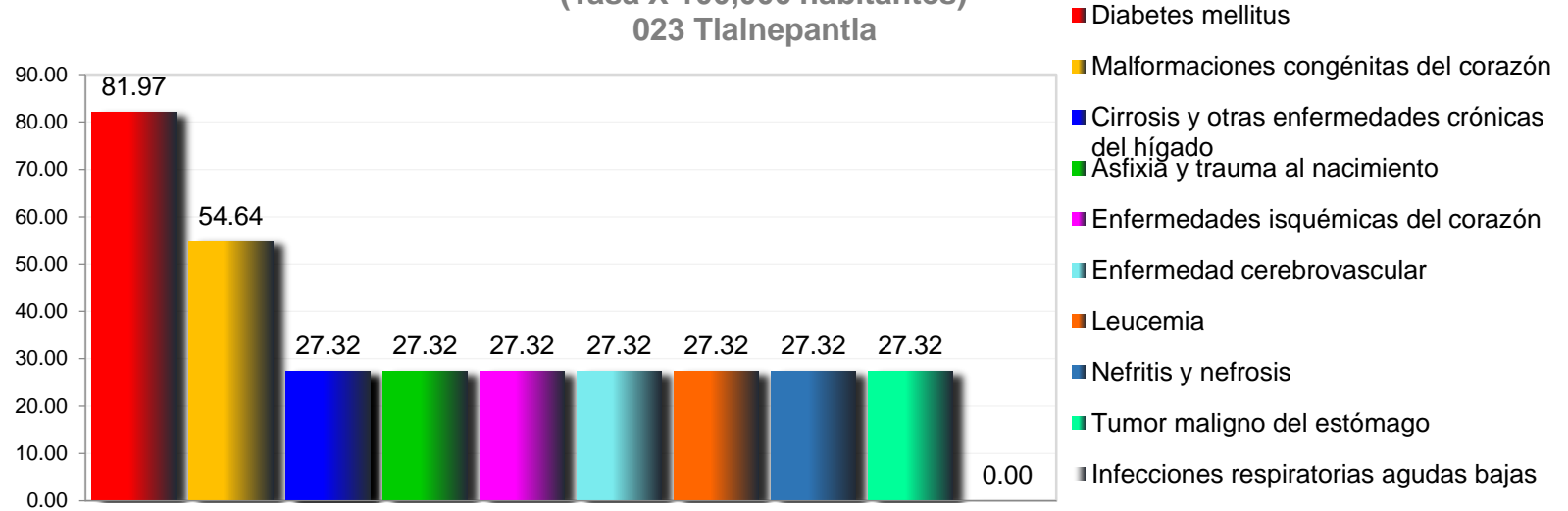


- Cirrosis y otras enfermedades crónicas del hígado
- Diabetes mellitus
- Infecciones respiratorias agudas bajas
- Enfermedad cerebrovascular
- Tumor maligno del estómago
- Uso de alcohol
- Asfixia y trauma al nacimiento
- Agresiones (homicidios)
- Enfermedades isquémicas del corazón
- Enfermedades hipertensivas

Principales Causas de Mortalidad en hombres. Por residencia habitual, 022 Tetela del Volcán, 2017.

No.	PADECIMIENTO	NÚM.	TASA *	% Porcentaje
1	Cirrosis y otras enfermedades crónicas del hígado	11	108.00	15.71
2	Diabetes mellitus	7	68.73	10.00
3	Infecciones respiratorias agudas bajas	5	49.09	7.14
4	Enfermedad cerebrovascular	4	39.27	5.71
5	Tumor maligno del estómago	4	39.27	5.71
6	Uso de alcohol	4	39.27	5.71
7	Asfixia y trauma al nacimiento	3	29.46	4.29
8	Agresiones (homicidios)	3	29.46	4.29
9	Enfermedades isquémicas del corazón	3	29.46	4.29
10	Enfermedades hipertensivas	2	19.64	2.86
	Las demás causas	24	235.64	34.29
TOTAL		70		
Población total hombres 2017:		10,185		

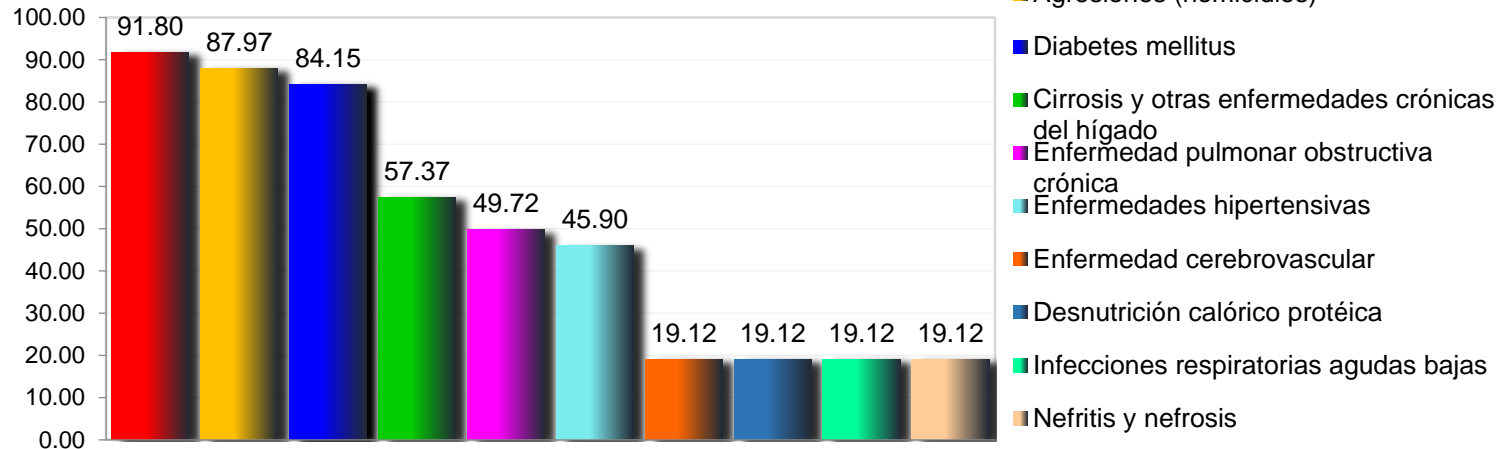
10 Principales Causas de Mortalidad 2017, en Población Hombres (Tasa X 100,000 habitantes) 023 Tlalnepantla



Principales Causas de Mortalidad en hombres. Por residencia habitual, 023 Tlalnepantla, 2017.

No.	PADECIMIENTO	NÚM.	TASA *	% Porcentaje
1	Diabetes mellitus	3	81.97	18.75
2	Malformaciones congénitas del corazón	2	54.64	12.50
3	Cirrosis y otras enfermedades crónicas del hígado	1	27.32	6.25
4	Asfixia y trauma al nacimiento	1	27.32	6.25
5	Enfermedades isquémicas del corazón	1	27.32	6.25
6	Enfermedad cerebrovascular	1	27.32	6.25
7	Leucemia	1	27.32	6.25
8	Nefritis y nefrosis	1	27.32	6.25
9	Tumor maligno del estómago	1	27.32	6.25
10	Infecciones respiratorias agudas bajas	0	0.00	0.00
	Las demás causas	4	109.29	25.00
TOTAL		16		
Población total hombres 2017:		3,660		

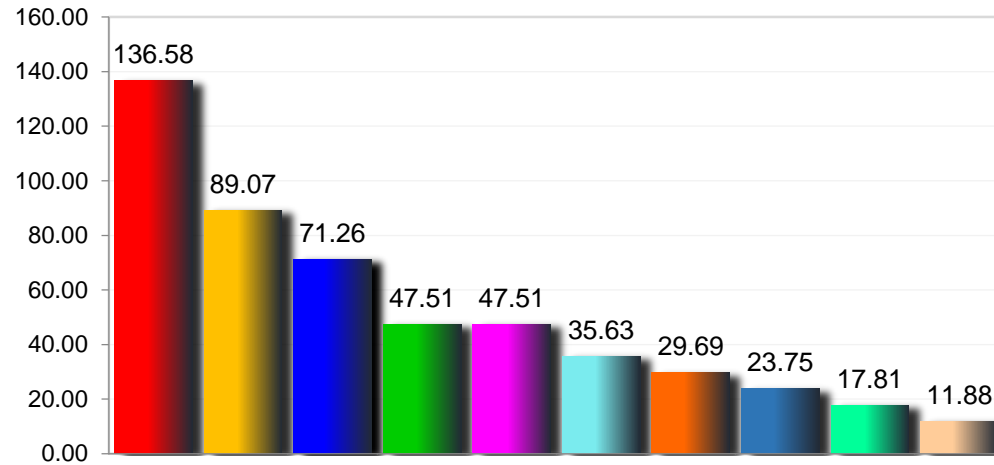
10 Principales Causas de Mortalidad 2017, en Población Hombres (Tasa X 100,000 habitantes) 024 Tlaltizapan



Principales Causas de Mortalidad en hombres. Por residencia habitual, 024 Tlaltizapán, 2017.

No.	PADECIMIENTO	NÚM.	TASA *	% Porcentaje
1	Enfermedades isquémicas del corazón	24	91.80	11.54
2	Agresiones (homicidios)	23	87.97	11.06
3	Diabetes mellitus	22	84.15	10.58
4	Cirrosis y otras enfermedades crónicas del hígado	15	57.37	7.21
5	Enfermedad pulmonar obstructiva crónica	13	49.72	6.25
6	Enfermedades hipertensivas	12	45.90	5.77
7	Enfermedad cerebrovascular	5	19.12	2.40
8	Desnutrición calórico protéica	5	19.12	2.40
9	Infecciones respiratorias agudas bajas	5	19.12	2.40
10	Nefritis y nefrosis	5	19.12	2.40
	Las demás causas	79	302.17	37.98
	TOTAL	208		
Población total hombres 2017:		26,144		

10 Principales Causas de Mortalidad 2017, en Población Hombres (Tasa X 100,000 habitantes) 025 Tlaquiltenango

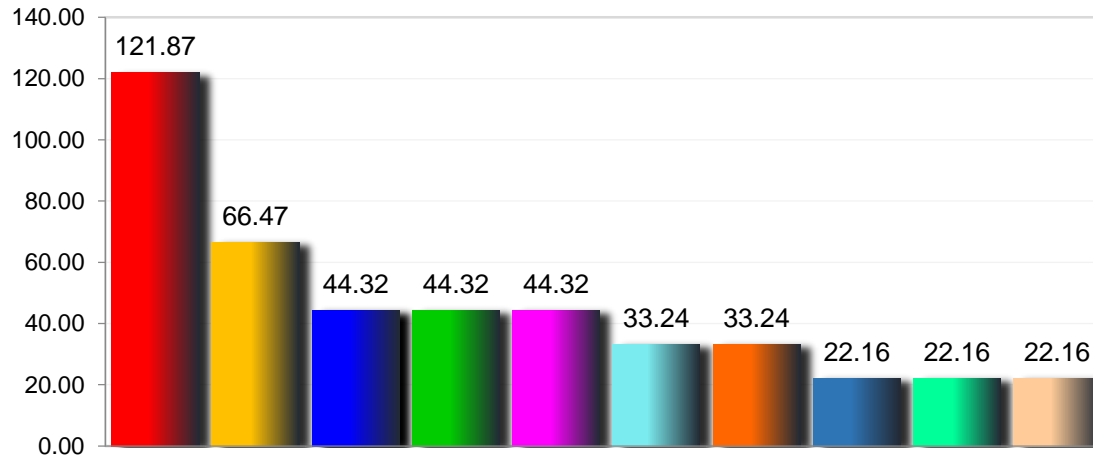


- Diabetes mellitus
- Enfermedades isquémicas del corazón
- Agresiones (homicidios)
- Cirrosis y otras enfermedades crónicas del hígado
- Enfermedades hipertensivas
- Enfermedad cerebrovascular
- Tumor maligno de la próstata
- Enfermedad pulmonar obstructiva crónica
- VIH/SIDA
- Accidentes de vehículo de motor (tránsito)

Principales Causas de Mortalidad en hombres. Por residencia habitual, 025 Tlaquiltenango, 2017.

No.	PADECIMIENTO	NÚM.	TASA *	% Porcentaje
1	Diabetes mellitus	23	136.58	18.25
2	Enfermedades isquémicas del corazón	15	89.07	11.90
3	Agresiones (homicidios)	12	71.26	9.52
4	Cirrosis y otras enfermedades crónicas del hígado	8	47.51	6.35
5	Enfermedades hipertensivas	8	47.51	6.35
6	Enfermedad cerebrovascular	6	35.63	4.76
7	Tumor maligno de la próstata	5	29.69	3.97
8	Enfermedad pulmonar obstructiva crónica	4	23.75	3.17
9	VIH/SIDA	3	17.81	2.38
10	Accidentes de vehículo de motor (tránsito)	2	11.88	1.59
	Las demás causas	40	237.53	31.75
TOTAL		126		
Población total hombres 2017:		16,840		

10 Principales Causas de Mortalidad 2017, en Población Hombres (Tasa X 100,000 habitantes) 026 Tlayacapan

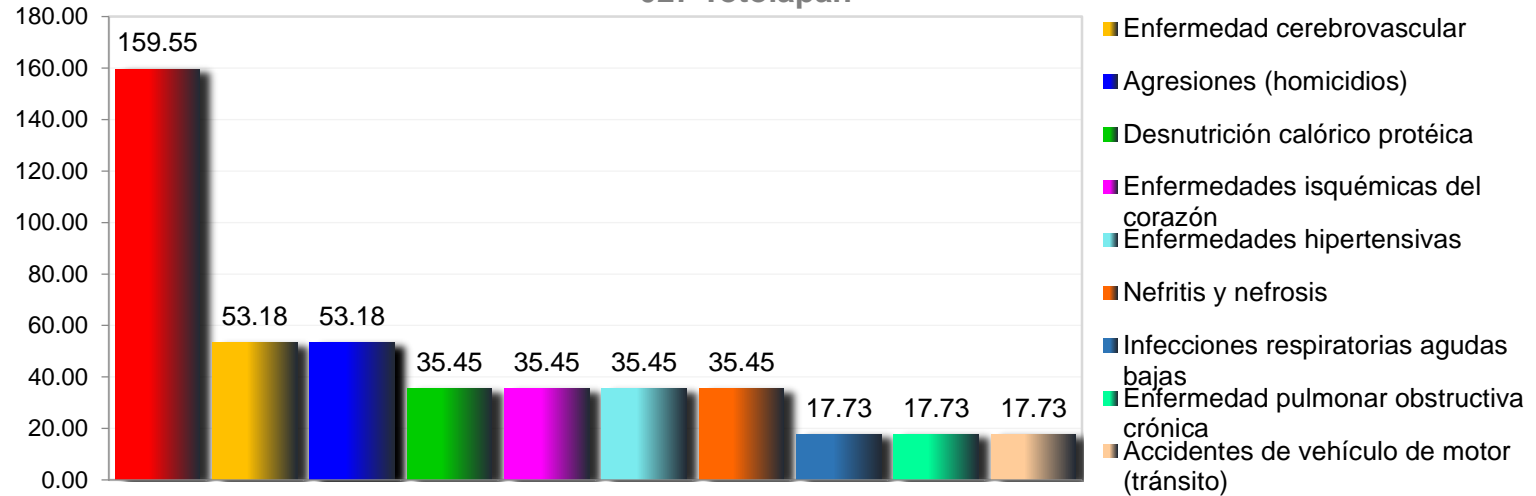


- Diabetes mellitus
- Enfermedades isquémicas del corazón
- Enfermedad cerebrovascular
- Cirrosis y otras enfermedades crónicas del hígado
- Nefritis y nefrosis
- Desnutrición calórico protéica
- Infecciones respiratorias agudas bajas
- Agresiones (homicidios)
- Accidentes de vehículo de motor (tránsito)
- Enfermedades hipertensivas

Principales Causas de Mortalidad en hombres. Por residencia habitual, 026 Tlayacapan, 2017.

No.	PADECIMIENTO	NÚM.	TASA *	% Porcentaje
1	Diabetes mellitus	11	121.87	15.28
2	Enfermedades isquémicas del corazón	6	66.47	8.33
3	Enfermedad cerebrovascular	4	44.32	5.56
4	Cirrosis y otras enfermedades crónicas del hígado	4	44.32	5.56
5	Nefritis y nefrosis	4	44.32	5.56
6	Desnutrición calórico protéica	3	33.24	4.17
7	Infecciones respiratorias agudas bajas	3	33.24	4.17
8	Agresiones (homicidios)	2	22.16	2.78
9	Accidentes de vehículo de motor (tránsito)	2	22.16	2.78
10	Enfermedades hipertensivas	2	22.16	2.78
	Las demás causas	31	343.45	43.06
TOTAL		72		
Población total hombres 2017:		9,026		

10 Principales Causas de Mortalidad 2017, en Población Hombres (Tasa X 100,000 habitantes) 027 Totolapan



Principales Causas de Mortalidad en hombres. Por residencia habitual, 027 Totolapan, 2017.

No.	PADECIMIENTO	NÚM.	TASA *	% Porcentaje
1	Diabetes mellitus	9	159.55	22.50
2	Enfermedad cerebrovascular	3	53.18	7.50
3	Agresiones (homicidios)	3	53.18	7.50
4	Desnutrición calórico protéica	2	35.45	5.00
5	Enfermedades isquémicas del corazón	2	35.45	5.00
6	Enfermedades hipertensivas	2	35.45	5.00
7	Nefritis y nefrosis	2	35.45	5.00
8	Infecciones respiratorias agudas bajas	1	17.73	2.50
9	Enfermedad pulmonar obstructiva crónica	1	17.73	2.50
10	Accidentes de vehículo de motor (tránsito)	1	17.73	2.50
	Las demás causas	14	248.18	35.00
TOTAL		40		
Población total hombres 2017:		5,641		

Fuente: Dirección General de Información en Salud con base en las defunciones del 2017, cierre estatal 2017;

Proyección de Población 2017, CONAPO-DGIS. * Tasa por 100,000 habitantes hombres. Fecha de consulta: Junio 2019.

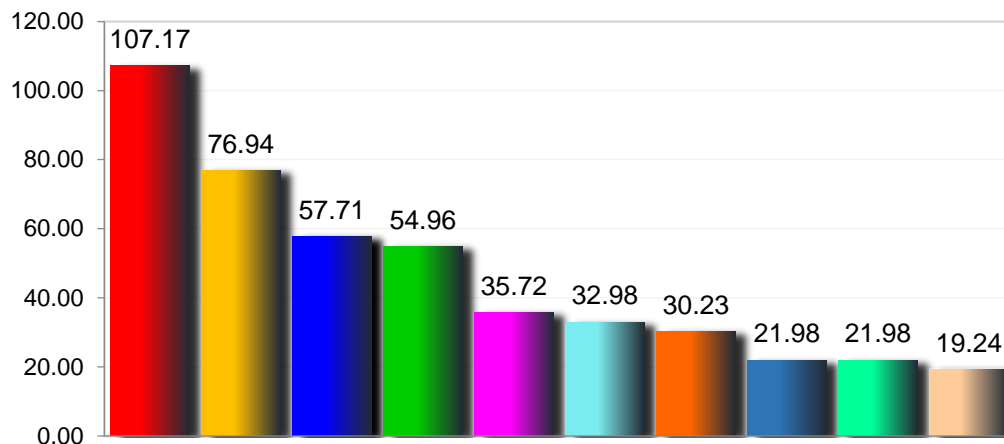
Fecha de Actualización: Junio 2019. Elaboró: Departamento de Evaluación.

Diagnóstico Estatal de Salud

D.R. © Servicios de Salud de Morelos 2019, México.



10 Principales Causas de Mortalidad 2017, en Población Hombres (Tasa X 100,000 habitantes) 028 Xochitepec

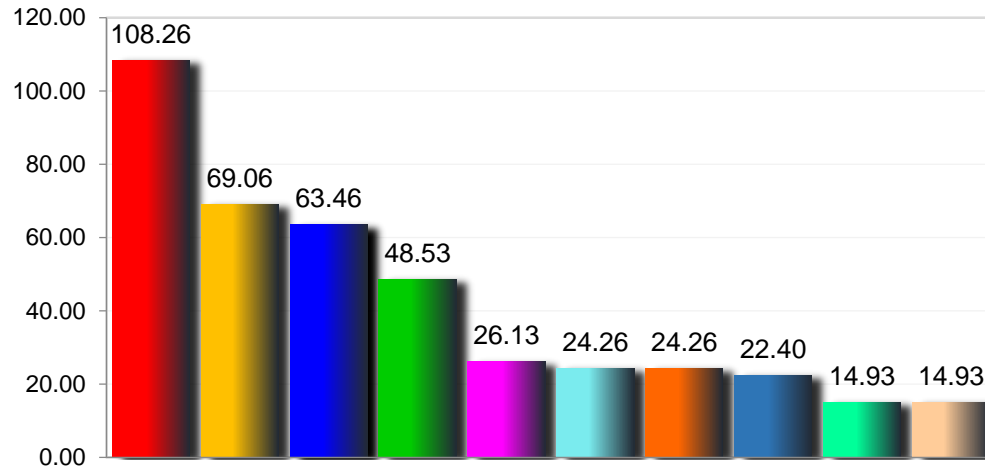


- Diabetes mellitus
- Agresiones (homicidios)
- Cirrosis y otras enfermedades crónicas del hígado
- Enfermedades isquémicas del corazón
- Enfermedad pulmonar obstructiva crónica
- Nefritis y nefrosis
- Enfermedad cerebrovascular
- Accidentes de vehículo de motor (tránsito)
- Enfermedades hipertensivas
- Infecciones respiratorias agudas bajas

Principales Causas de Mortalidad en hombres. Por residencia habitual, 028 Xochitepec, 2017.

No.	PADECIMIENTO	NÚM.	TASA *	% Porcentaje
1	Diabetes mellitus	39	107.17	14.77
2	Agresiones (homicidios)	28	76.94	10.61
3	Cirrosis y otras enfermedades crónicas del hígado	21	57.71	7.95
4	Enfermedades isquémicas del corazón	20	54.96	7.58
5	Enfermedad pulmonar obstructiva crónica	13	35.72	4.92
6	Nefritis y nefrosis	12	32.98	4.55
7	Enfermedad cerebrovascular	11	30.23	4.17
8	Accidentes de vehículo de motor (tránsito)	8	21.98	3.03
9	Enfermedades hipertensivas	8	21.98	3.03
10	Infecciones respiratorias agudas bajas	7	19.24	2.65
	Las demás causas	97	266.56	36.74
TOTAL		264		
Población total hombres 2017:		36,390		

10 Principales Causas de Mortalidad 2017, en Población Hombres (Tasa X 100,000 habitantes) 029 Yauatepec

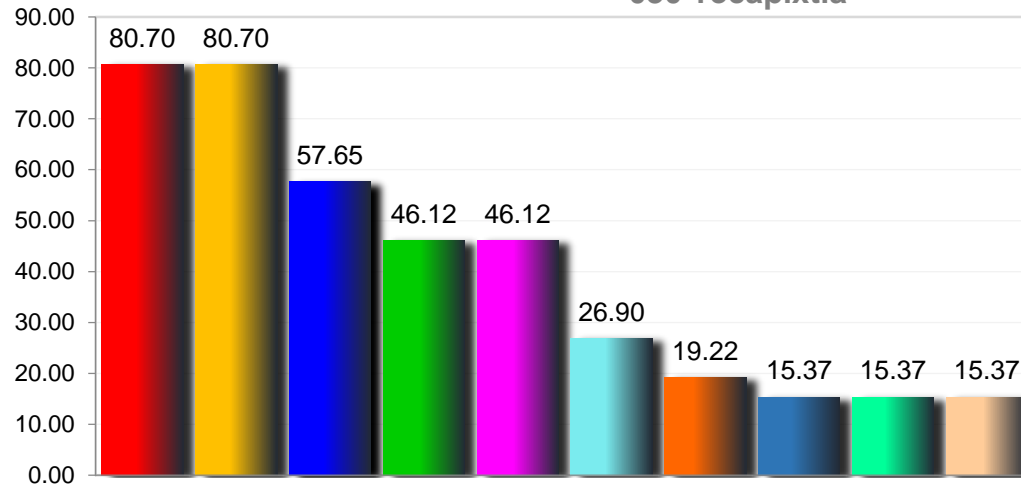


- Diabetes mellitus
- Enfermedades isquémicas del corazón
- Agresiones (homicidios)
- Cirrosis y otras enfermedades crónicas del hígado
- Enfermedad pulmonar obstructiva crónica
- Enfermedades hipertensivas
- Infecciones respiratorias agudas bajas
- Enfermedad cerebrovascular
- Accidentes de vehículo de motor (tránsito)
- Anemia

Principales Causas de Mortalidad en hombres. Por residencia habitual, 029 Yauatepec, 2017.

No.	PADECIMIENTO	NÚM.	TASA *	% Porcentaje
1	Diabetes mellitus	58	108.26	15.80
2	Enfermedades isquémicas del corazón	37	69.06	10.08
3	Agresiones (homicidios)	34	63.46	9.26
4	Cirrosis y otras enfermedades crónicas del hígado	26	48.53	7.08
5	Enfermedad pulmonar obstructiva crónica	14	26.13	3.81
6	Enfermedades hipertensivas	13	24.26	3.54
7	Infecciones respiratorias agudas bajas	13	24.26	3.54
8	Enfermedad cerebrovascular	12	22.40	3.27
9	Accidentes de vehículo de motor (tránsito)	8	14.93	2.18
10	Anemia	8	14.93	2.18
	Las demás causas	144	268.78	39.24
TOTAL		367		
Población total hombres 2017:		53,576		

10 Principales Causas de Mortalidad 2017, en Población Hombres (Tasa X 100,000 habitantes) 030 Yecapixtla

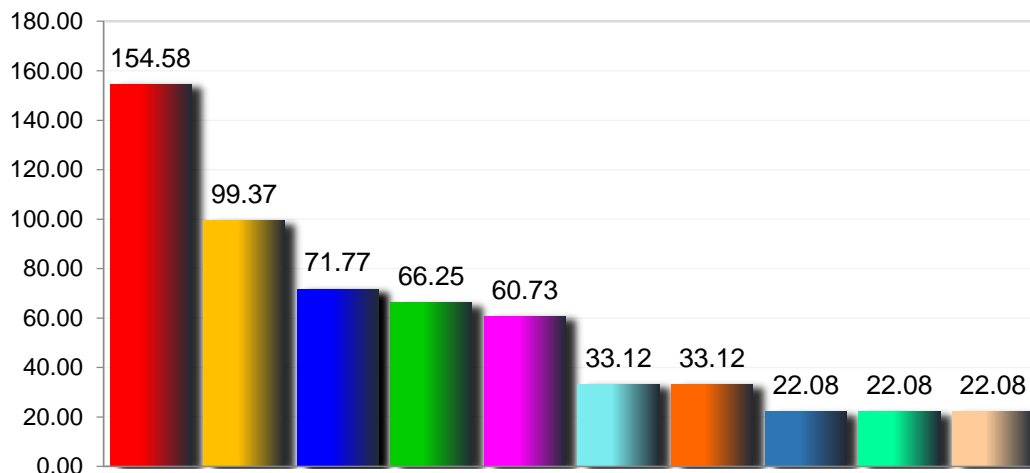


- Diabetes mellitus
- Enfermedades isquémicas del corazón
- Agresiones (homicidios)
- Enfermedad cerebrovascular
- Cirrosis y otras enfermedades crónicas del hígado
- Nefritis y nefrosis
- Enfermedad pulmonar obstructiva crónica
- Accidentes de vehículo de motor (tránsito)
- Enfermedades hipertensivas
- Infecciones respiratorias agudas bajas

Principales Causas de Mortalidad en hombres. Por residencia habitual, 030 Yecapixtla, 2017.

No.	PADECIMIENTO	NÚM.	TASA *	% Porcentaje
1	Diabetes mellitus	21	80.70	12.35
2	Enfermedades isquémicas del corazón	21	80.70	12.35
3	Agresiones (homicidios)	15	57.65	8.82
4	Enfermedad cerebrovascular	12	46.12	7.06
5	Cirrosis y otras enfermedades crónicas del hígado	12	46.12	7.06
6	Nefritis y nefrosis	7	26.90	4.12
7	Enfermedad pulmonar obstructiva crónica	5	19.22	2.94
8	Accidentes de vehículo de motor (tránsito)	4	15.37	2.35
9	Enfermedades hipertensivas	4	15.37	2.35
10	Infecciones respiratorias agudas bajas	4	15.37	2.35
	Las demás causas	65	249.80	38.24
TOTAL		170		
Población total hombres 2017:		26,021		

10 Principales Causas de Mortalidad 2017, en Población Hombres (Tasa X 100,000 habitantes) 031 Zacatepec



- Diabetes mellitus
- Enfermedades isquémicas del corazón
- Agresiones (homicidios)
- Cirrosis y otras enfermedades crónicas del hígado
- Enfermedad cerebrovascular
- Enfermedad pulmonar obstructiva crónica
- Enfermedades hipertensivas
- Desnutrición calórico protéica
- Infecciones respiratorias agudas bajas
- Nefritis y nefrosis

Principales Causas de Mortalidad en hombres. Por residencia habitual, 031 Zacatepec, 2017.

No.	PADECIMIENTO	NÚM.	TASA *	% Porcentaje
1	Diabetes mellitus	28	154.58	15.30
2	Enfermedades isquémicas del corazón	18	99.37	9.84
3	Agresiones (homicidios)	13	71.77	7.10
4	Cirrosis y otras enfermedades crónicas del hígado	12	66.25	6.56
5	Enfermedad cerebrovascular	11	60.73	6.01
6	Enfermedad pulmonar obstructiva crónica	6	33.12	3.28
7	Enfermedades hipertensivas	6	33.12	3.28
8	Desnutrición calórico protéica	4	22.08	2.19
9	Infecciones respiratorias agudas bajas	4	22.08	2.19
10	Nefritis y nefrosis	4	22.08	2.19
	Las demás causas	77	425.09	42.08
TOTAL		183		
Población total hombres 2017:		18,114		

Fuente: Dirección General de Información en Salud con base en las defunciones del 2017, cierre estatal 2017;

SERVICIOS DE SALUD Proyección de Población 2017, CONAPO-DGIS. * Tasa por 100,000 habitantes hombres. Fecha de consulta: Junio 2019.

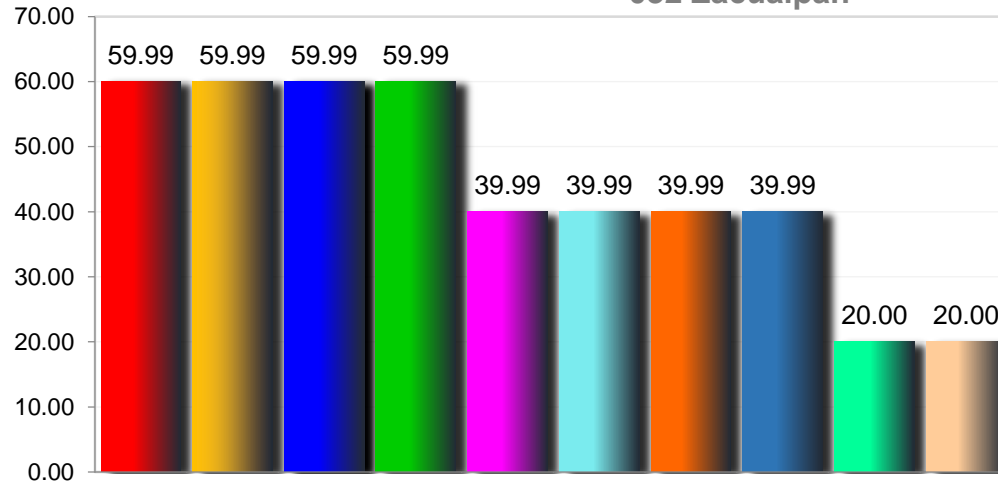
Fecha de Actualización: Junio 2019. Elaboró: Departamento de Evaluación.

Diagnóstico Estatal de Salud

D.R. © Servicios de Salud de Morelos 2019, México.



10 Principales Causas de Mortalidad 2017, en Población Hombres (Tasa X 100,000 habitantes) 032 Zacualpan



- Diabetes mellitus
- Cirrosis y otras enfermedades crónicas del hígado
- Enfermedad pulmonar obstructiva crónica
- Enfermedades isquémicas del corazón
- Enfermedades hipertensivas
- Enfermedad cerebrovascular
- Nefritis y nefrosis
- Tumor maligno del hígado
- Agresiones (homicidios)
- Accidentes de vehículo de motor (tránsito)

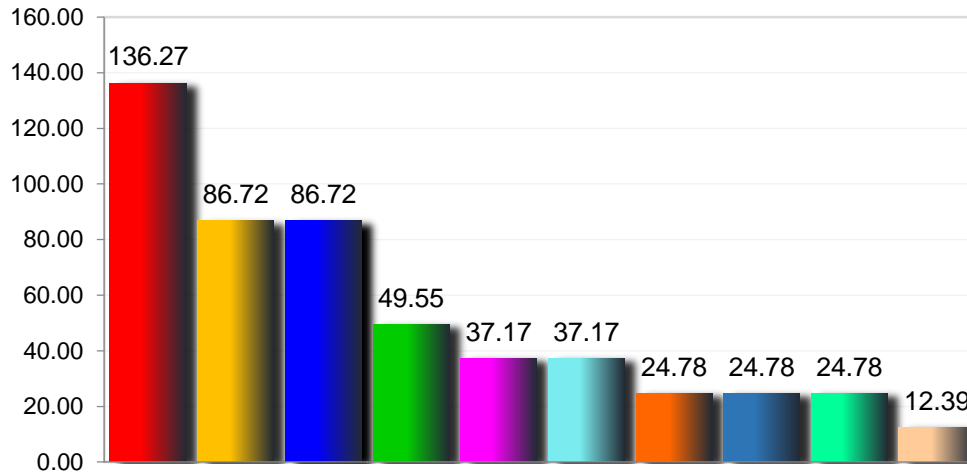
Principales Causas de Mortalidad en hombres. Por residencia habitual, 032 Zacualpan, 2017.

No.	PADECIMIENTO	NÚM.	TASA *	% Porcentaje
1	Diabetes mellitus	3	59.99	10.34
2	Cirrosis y otras enfermedades crónicas del hígado	3	59.99	10.34
3	Enfermedad pulmonar obstructiva crónica	3	59.99	10.34
4	Enfermedades isquémicas del corazón	3	59.99	10.34
5	Enfermedades hipertensivas	2	39.99	6.90
6	Enfermedad cerebrovascular	2	39.99	6.90
7	Nefritis y nefrosis	2	39.99	6.90
8	Tumor maligno del hígado	2	39.99	6.90
9	Agresiones (homicidios)	1	20.00	3.45
10	Accidentes de vehículo de motor (tránsito)	1	20.00	3.45
	Las demás causas	7	139.97	24.14
TOTAL		29		
Población total hombres 2017:		5,001		

Fuente: Dirección General de Información en Salud con base en las defunciones del 2017, cierre estatal 2017;
Proyección de Población 2017, CONAPO-DGIS. * Tasa por 100,000 habitantes hombres. Fecha de consulta: Junio 2019.
Fecha de Actualización: Junio 2019. Elaboró: Departamento de Evaluación.



10 Principales Causas de Mortalidad 2017, en Población Hombres (Tasa X 100,000 habitantes) 033 Temoac



- Diabetes mellitus
- Agresiones (homicidios)
- Enfermedades isquémicas del corazón
- Enfermedad cerebrovascular
- Accidentes de vehículo de motor (tránsito)
- Enfermedades hipertensivas
- Lesiones autoinfligidas intencionalmente (suicidios)
- Nefritis y nefrosis
- VIH/SIDA
- Envenenamiento accidental

Principales Causas de Mortalidad en hombres. Por residencia habitual, 033 Temoac, 2017.

No.	PADECIMIENTO	NÚM.	TASA *	% Porcentaje
1	Diabetes mellitus	11	136.27	20.00
2	Agresiones (homicidios)	7	86.72	12.73
3	Enfermedades isquémicas del corazón	7	86.72	12.73
4	Enfermedad cerebrovascular	4	49.55	7.27
5	Accidentes de vehículo de motor (tránsito)	3	37.17	5.45
6	Enfermedades hipertensivas	3	37.17	5.45
7	Lesiones autoinfligidas intencionalmente (suicidios)	2	24.78	3.64
8	Nefritis y nefrosis	2	24.78	3.64
9	VIH/SIDA	2	24.78	3.64
10	Envenenamiento accidental	1	12.39	1.82
	Las demás causas	13	161.05	23.64
TOTAL		55		
Población total hombres 2017:		8,072		

