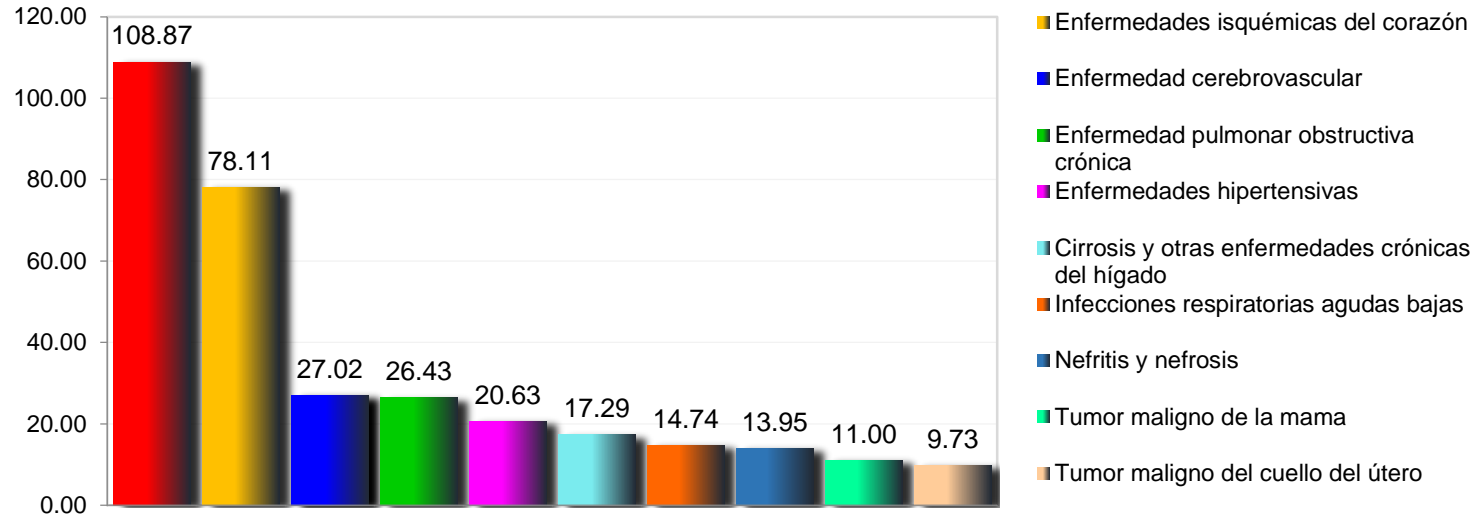


2.6 DEFUNCIONES 2017

2.6.3.- Principales Causas de Mortalidad, en Población Mujeres (Estatal, Jurisdicción y Municipio)

10 Principales Causas de Mortalidad 2017, en Población Mujeres (Tasa X 100,000 habitantes) ESTATAL MORELOS

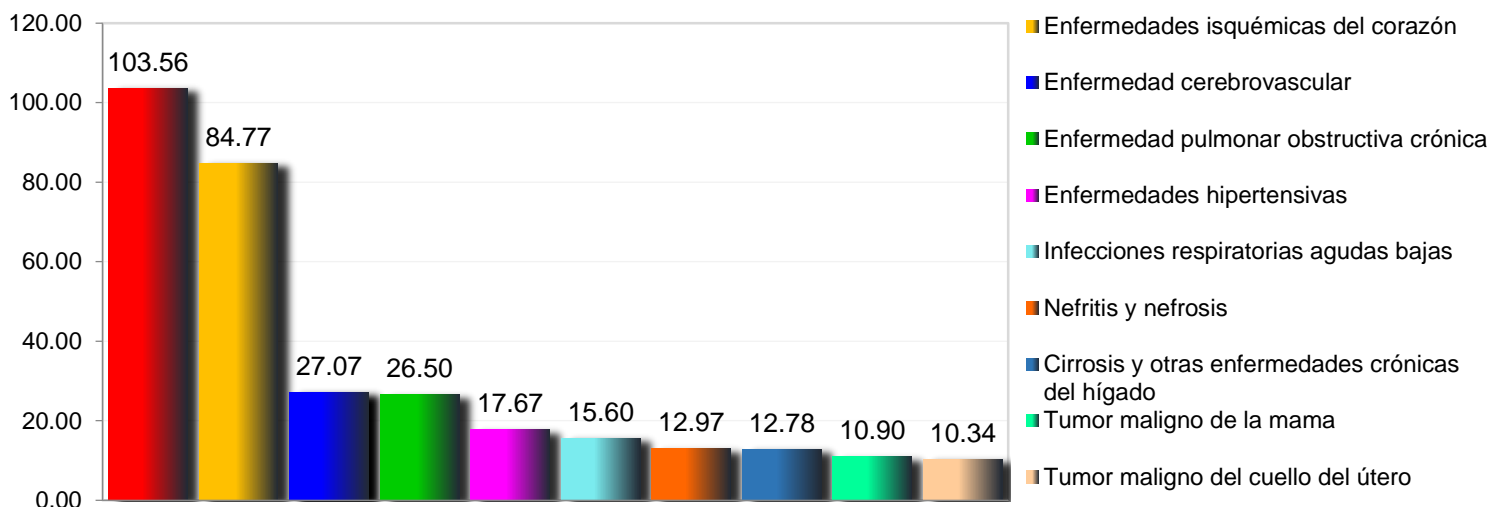


Principales Causas de Mortalidad en Mujeres. Por residencia habitual, ESTATAL MORELOS, 2017.

No.	PADECIMIENTO	NÚM.	TASA *	% Porcentaje
1	Diabetes mellitus	1,108	108.87	19.80
2	Enfermedades isquémicas del corazón	795	78.11	14.20
3	Enfermedad cerebrovascular	275	27.02	4.91
4	Enfermedad pulmonar obstructiva crónica	269	26.43	4.81
5	Enfermedades hipertensivas	210	20.63	3.75
6	Cirrosis y otras enfermedades crónicas del hígado	176	17.29	3.14
7	Infecciones respiratorias agudas bajas	150	14.74	2.68
8	Nefritis y nefrosis	142	13.95	2.54
9	Tumor maligno de la mama	112	11.00	2.00
10	Tumor maligno del cuello del útero	99	9.73	1.77
	Las demás causas	2,261	222.16	40.40
TOTAL		5,597		
Población total mujeres 2017:		1,017,751		

Fuente: Dirección General de Información en Salud con base en las defunciones del 2017, cierre estatal 2017;
Proyección de Población 2017, CONAPO-DGIS. * Tasa por 100,000 habitantes mujeres. Fecha de consulta: Junio 2019.
Fecha de Actualización: Junio 2019. Elaboró: Departamento de Evaluación.

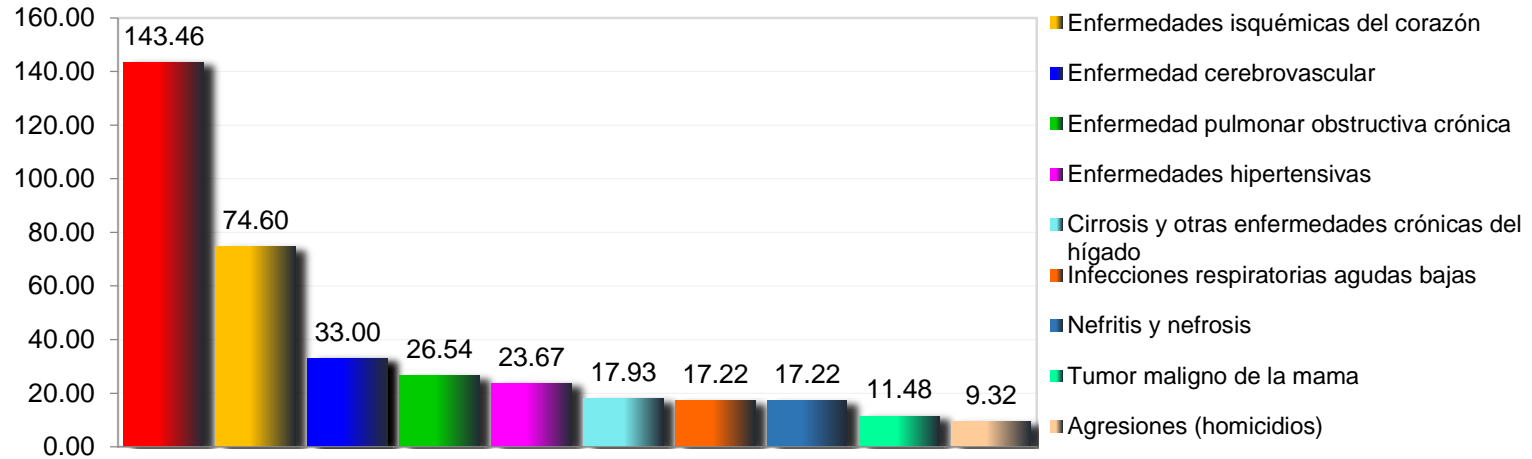
10 Principales Causas de Mortalidad 2017, en Población Mujeres (Tasa X 100,000 habitantes) JURISDICCIÓN I



Principales Causas de Mortalidad en Mujeres. Por residencia habitual, Jurisdicción I Cuernavaca, 2017.

No.	PADECIMIENTO	NÚM.	TASA *	% Porcentaje
1	Diabetes mellitus	551	103.56	18.91
2	Enfermedades isquémicas del corazón	451	84.77	15.48
3	Enfermedad cerebrovascular	144	27.07	4.94
4	Enfermedad pulmonar obstructiva crónica	141	26.50	4.84
5	Enfermedades hipertensivas	94	17.67	3.23
6	Infecciones respiratorias agudas bajas	83	15.60	2.85
7	Nefritis y nefrosis	69	12.97	2.37
8	Cirrosis y otras enfermedades crónicas del hígado	68	12.78	2.33
9	Tumor maligno de la mama	58	10.90	1.99
10	Tumor maligno del cuello del útero	55	10.34	1.89
	Las demás causas	1,200	225.54	41.18
TOTAL		2,914		
Población total mujeres 2017:		532,050		

10 Principales Causas de Mortalidad 2017, en Población Mujeres (Tasa X 100,000 habitantes) JURISDICCIÓN II

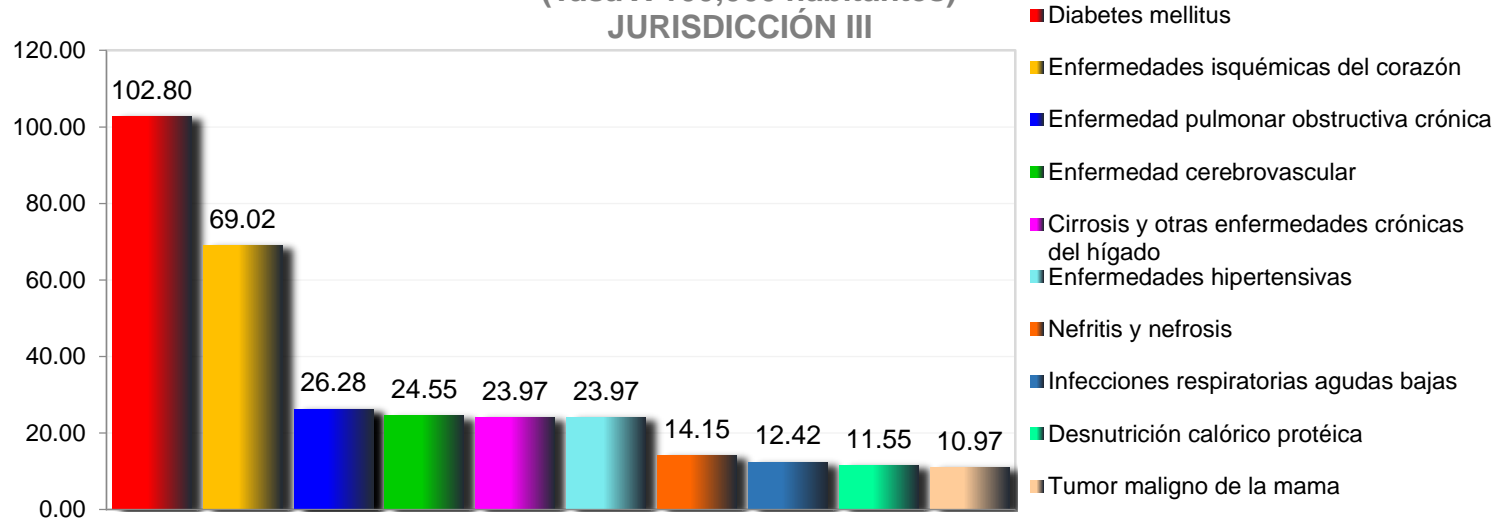


Principales Causas de Mortalidad en Mujeres. Por residencia habitual, Jurisdicción II Jojutla , 2017.

No.	PADECIMIENTO	NÚM.	TASA *	% Porcentaje
1	Diabetes mellitus	200	143.46	23.75
2	Enfermedades isquémicas del corazón	104	74.60	12.35
3	Enfermedad cerebrovascular	46	33.00	5.46
4	Enfermedad pulmonar obstructiva crónica	37	26.54	4.39
5	Enfermedades hipertensivas	33	23.67	3.92
6	Cirrosis y otras enfermedades crónicas del hígado	25	17.93	2.97
7	Infecciones respiratorias agudas bajas	24	17.22	2.85
8	Nefritis y nefrosis	24	17.22	2.85
9	Tumor maligno de la mama	16	11.48	1.90
10	Agresiones (homicidios)	13	9.32	1.54
	Las demás causas	320	229.53	38.00
TOTAL		842		
Población total mujeres 2017:		139,413		

Fuente: Dirección General de Información en Salud con base en las defunciones del 2017, cierre estatal 2017;
Proyección de Población 2017, CONAPO-DGIS. * Tasa por 100,000 habitantes mujeres. Fecha de consulta: Junio 2019.
Fecha de Actualización: Junio 2019. Elaboró: Departamento de Evaluación.

10 Principales Causas de Mortalidad 2017, en Población Mujeres (Tasa X 100,000 habitantes) JURISDICCIÓN III

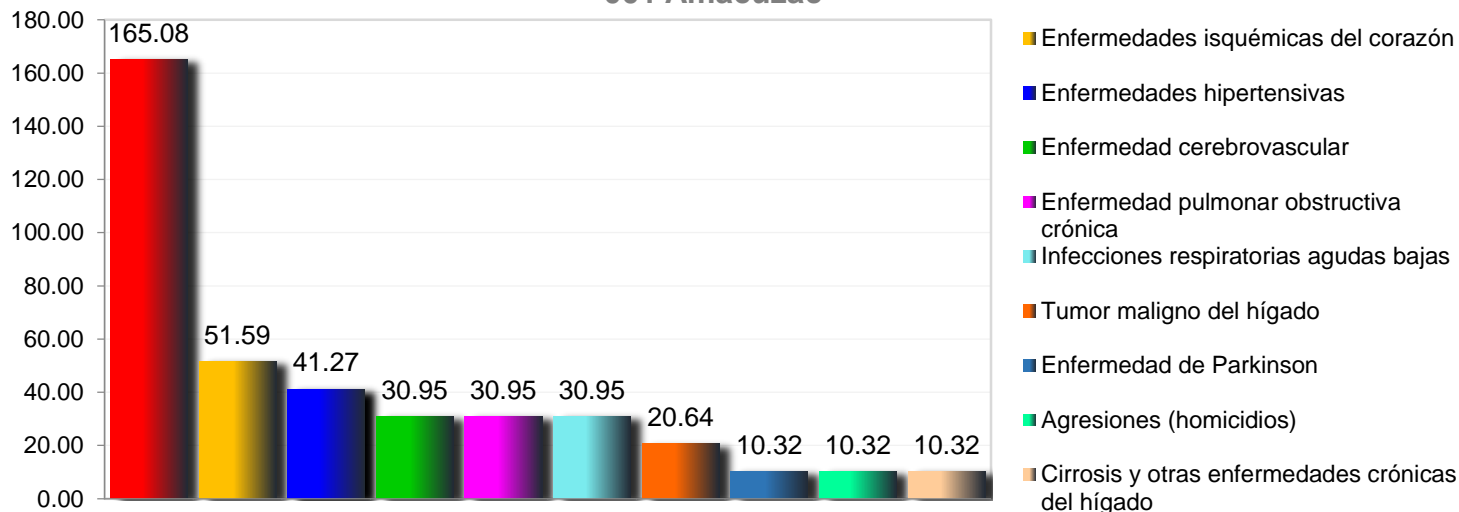


Principales Causas de Mortalidad en Mujeres. Por residencia habitual, Jurisdicción III Cuautla , 2017.

No.	PADECIMIENTO	NÚM.	TASA *	% Porcentaje
1	Diabetes mellitus	356	102.80	19.36
2	Enfermedades isquémicas del corazón	239	69.02	13.00
3	Enfermedad pulmonar obstructiva crónica	91	26.28	4.95
4	Enfermedad cerebrovascular	85	24.55	4.62
5	Cirrosis y otras enfermedades crónicas del hígado	83	23.97	4.51
6	Enfermedades hipertensivas	83	23.97	4.51
7	Nefritis y nefrosis	49	14.15	2.66
8	Infecciones respiratorias agudas bajas	43	12.42	2.34
9	Desnutrición calórico protéica	40	11.55	2.18
10	Tumor maligno de la mama	38	10.97	2.07
	Las demás causas	732	211.38	39.80
	TOTAL	1,839		
	Población total mujeres 2017:	346,288		

Fuente: Dirección General de Información en Salud con base en las defunciones del 2017, cierre estatal 2017;
Proyección de Población 2017, CONAPO-DGIS. * Tasa por 100,000 habitantes mujeres. Fecha de consulta: Junio 2019.
Fecha de Actualización: Junio 2019. Elaboró: Departamento de Evaluación.

10 Principales Causas de Mortalidad 2017, en Población Mujeres (Tasa X 100,000 habitantes) 001 Amacuzac



Principales Causas de Mortalidad en Mujeres. Por residencia habitual, 001 Amacuzac, 2017.

No.	PADECIMIENTO	NÚM.	TASA *	% Porcentaje
1	Diabetes mellitus	16	165.08	31.37
2	Enfermedades isquémicas del corazón	5	51.59	9.80
3	Enfermedades hipertensivas	4	41.27	7.84
4	Enfermedad cerebrovascular	3	30.95	5.88
5	Enfermedad pulmonar obstructiva crónica	3	30.95	5.88
6	Infecciones respiratorias agudas bajas	3	30.95	5.88
7	Tumor maligno del hígado	2	20.64	3.92
8	Enfermedad de Parkinson	1	10.32	1.96
9	Agresiones (homicidios)	1	10.32	1.96
10	Cirrosis y otras enfermedades crónicas del hígado	1	10.32	1.96
	Las demás causas	12	123.81	23.53
TOTAL		51		
Población total mujeres 2017:		9,692		

Fuente: Dirección General de Información en Salud con base en las defunciones del 2017, cierre estatal 2017;

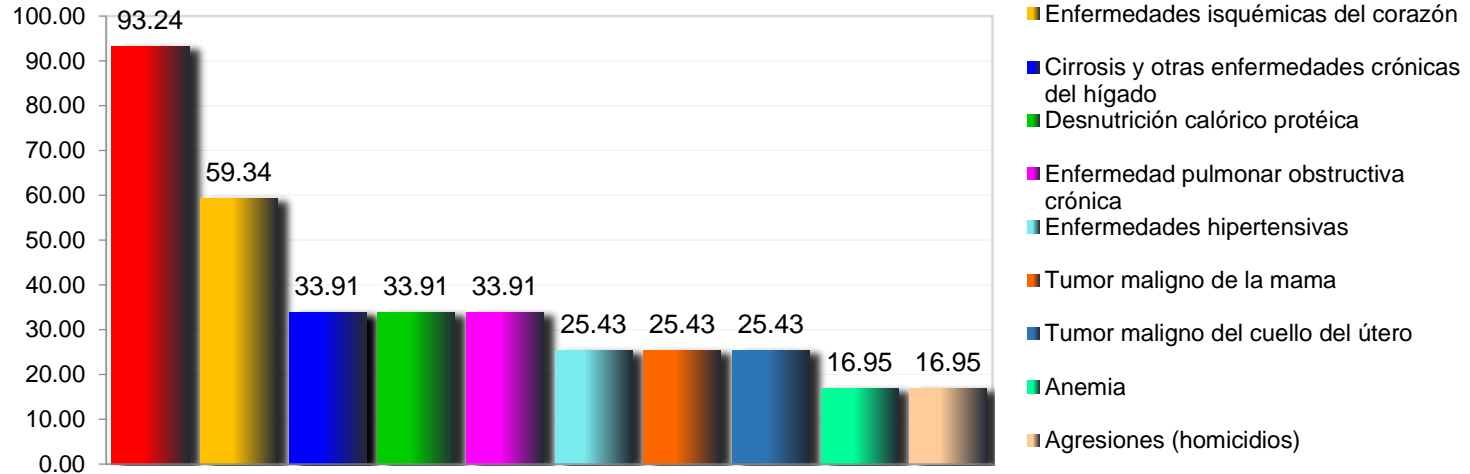
SERVICIOS DE SALUD Proyección de Población 2017, CONAPO-DGIS. * Tasa por 100,000 habitantes mujeres. Fecha de consulta: Junio 2019.

Fecha de Actualización: Junio 2019. Elaboró: Departamento de Evaluación.

Diagnóstico Estatal de Salud

D.R. © Servicios de Salud de Morelos 2019, México.

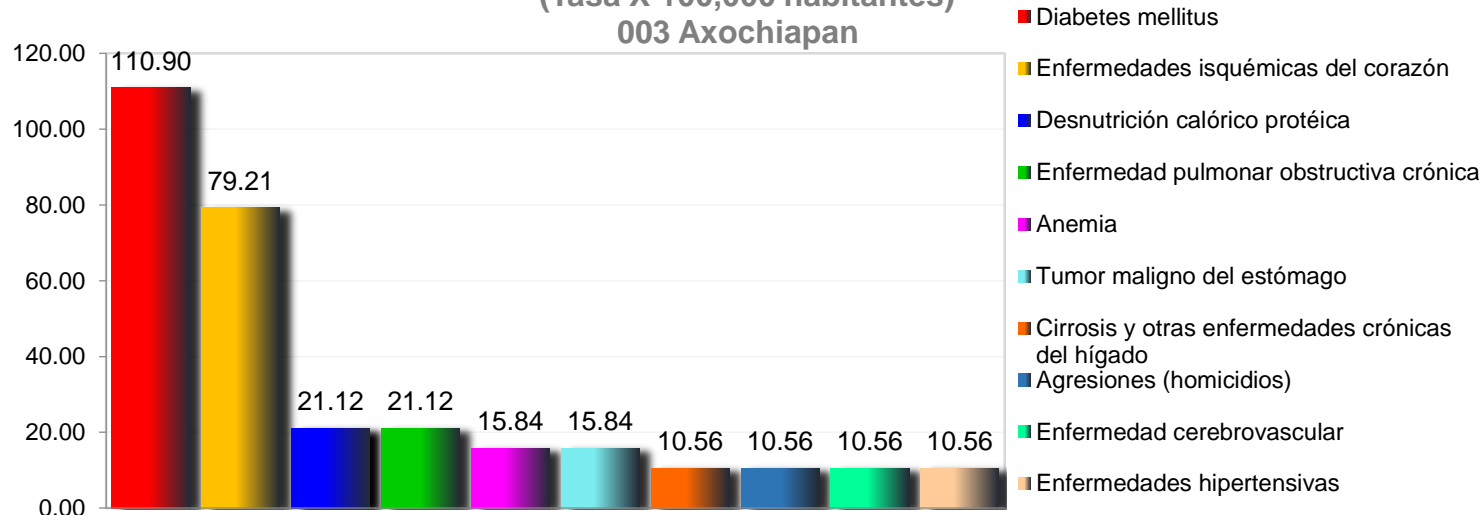
10 Principales Causas de Mortalidad 2017, en Población Mujeres (Tasa X 100,000 habitantes) 002 Atlatlahucán



Principales Causas de Mortalidad en Mujeres. Por residencia habitual, 002 Atlalahucán, 2017.

No.	PADECIMIENTO	NÚM.	TASA *	% Porcentaje
1	Diabetes mellitus	11	93.24	16.42
2	Enfermedades isquémicas del corazón	7	59.34	10.45
3	Cirrosis y otras enfermedades crónicas del hígado	4	33.91	5.97
4	Desnutrición calórico protéica	4	33.91	5.97
5	Enfermedad pulmonar obstructiva crónica	4	33.91	5.97
6	Enfermedades hipertensivas	3	25.43	4.48
7	Tumor maligno de la mama	3	25.43	4.48
8	Tumor maligno del cuello del útero	3	25.43	4.48
9	Anemia	2	16.95	2.99
10	Agresiones (homicidios)	2	16.95	2.99
	Las demás causas	24	203.44	35.82
	TOTAL	67		
	Población total mujeres 2017:	11,797		

10 Principales Causas de Mortalidad 2017, en Población Mujeres (Tasa X 100,000 habitantes) 003 Axochiapan

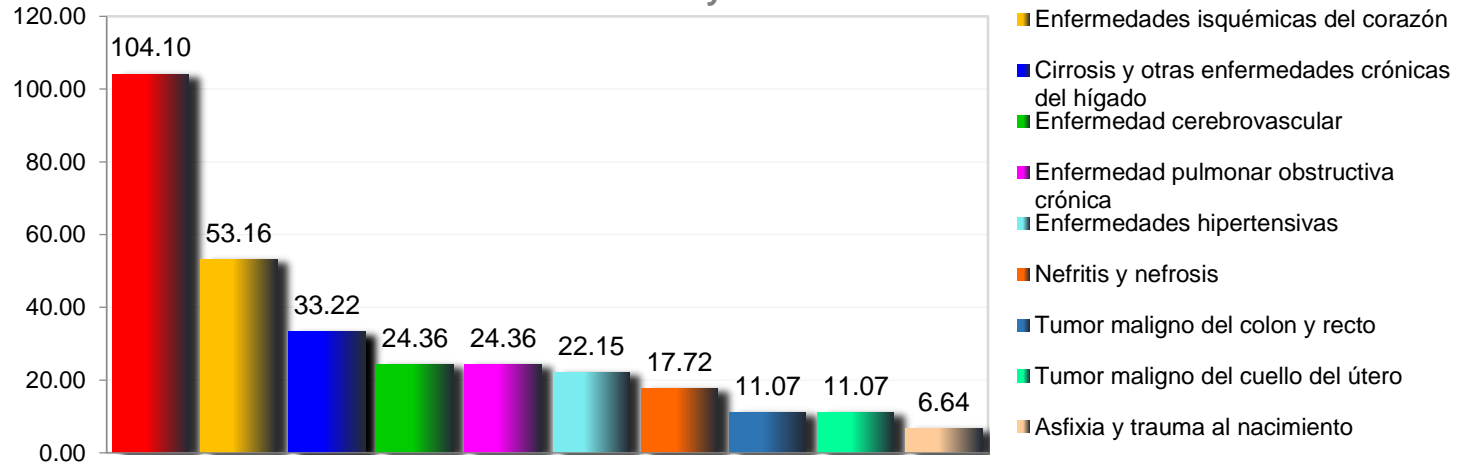


Principales Causas de Mortalidad en Mujeres. Por residencia habitual, 003 Axochiapan, 2017.

No.	PADECIMIENTO	NÚM.	TASA *	% Porcentaje
1	Diabetes mellitus	21	110.90	23.60
2	Enfermedades isquémicas del corazón	15	79.21	16.85
3	Desnutrición calórico protéica	4	21.12	4.49
4	Enfermedad pulmonar obstructiva crónica	4	21.12	4.49
5	Anemia	3	15.84	3.37
6	Tumor maligno del estómago	3	15.84	3.37
7	Cirrosis y otras enfermedades crónicas del hígado	2	10.56	2.25
8	Agresiones (homicidios)	2	10.56	2.25
9	Enfermedad cerebrovascular	2	10.56	2.25
10	Enfermedades hipertensivas	2	10.56	2.25
	Las demás causas	31	163.71	34.83
TOTAL		89		
Población total mujeres 2017:		18,936		

Fuente: Dirección General de Información en Salud con base en las defunciones del 2017, cierre estatal 2017;
Proyección de Población 2017, CONAPO-DGIS. * Tasa por 100,000 habitantes mujeres. Fecha de consulta: Junio 2019.
Fecha de Actualización: Junio 2019. Elaboró: Departamento de Evaluación.

10 Principales Causas de Mortalidad 2017, en Población Mujeres (Tasa X 100,000 habitantes) 004 Ayala

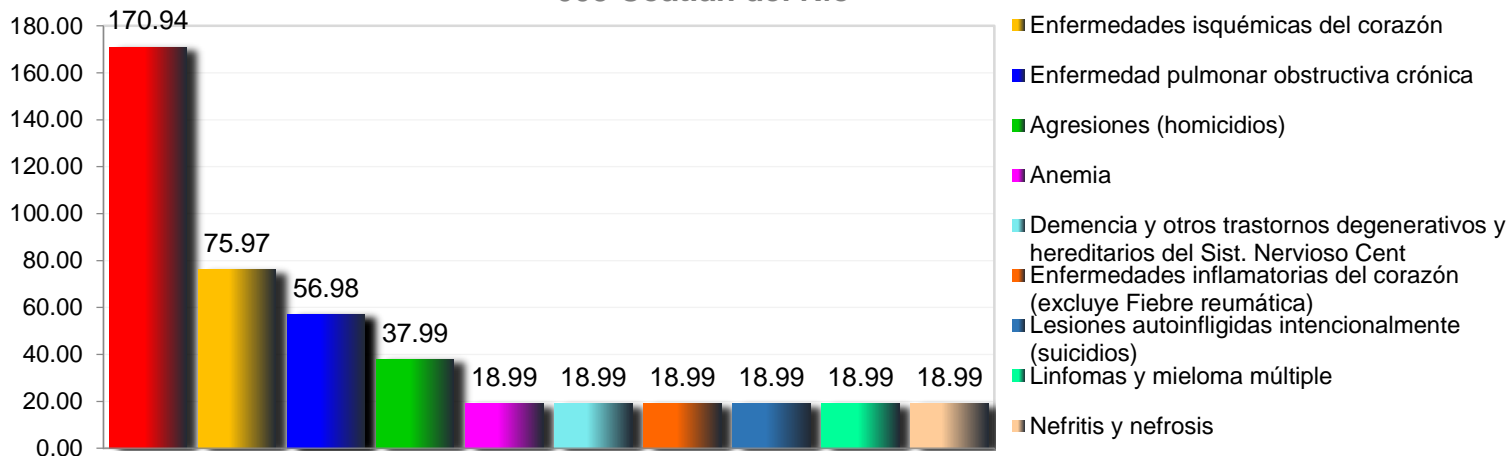


Principales Causas de Mortalidad en Mujeres. Por residencia habitual, 004 Ayala, 2017.

No.	PADECIMIENTO	NÚM.	TASA *	% Porcentaje
1	Diabetes mellitus	47	104.10	22.60
2	Enfermedades isquémicas del corazón	24	53.16	11.54
3	Cirrosis y otras enfermedades crónicas del hígado	15	33.22	7.21
4	Enfermedad cerebrovascular	11	24.36	5.29
5	Enfermedad pulmonar obstructiva crónica	11	24.36	5.29
6	Enfermedades hipertensivas	10	22.15	4.81
7	Nefritis y nefrosis	8	17.72	3.85
8	Tumor maligno del colon y recto	5	11.07	2.40
9	Tumor maligno del cuello del útero	5	11.07	2.40
10	Asfixia y trauma al nacimiento	3	6.64	1.44
	Las demás causas	69	152.83	33.17
TOTAL		208		
Población total mujeres 2017:		45,149		

Fuente: Dirección General de Información en Salud con base en las defunciones del 2017, cierre estatal 2017;
Proyección de Población 2017, CONAPO-DGIS. * Tasa por 100,000 habitantes mujeres. Fecha de consulta: Junio 2019.
Fecha de Actualización: Junio 2019. Elaboró: Departamento de Evaluación.

10 Principales Causas de Mortalidad 2017, en Población Mujeres (Tasa X 100,000 habitantes) 005 Coatlán del Río



Principales Causas de Mortalidad en Mujeres. Por residencia habitual, 005 Coatlán del Río, 2017.

No.	PADECIMIENTO	NÚM.	TASA *	% Porcentaje
1	Diabetes mellitus	9	170.94	28.13
2	Enfermedades isquémicas del corazón	4	75.97	12.50
3	Enfermedad pulmonar obstructiva crónica	3	56.98	9.38
4	Agresiones (homicidios)	2	37.99	6.25
5	Anemia	1	18.99	3.13
6	Demencia y otros trastornos degenerativos y hereditarios del Sist. Nervioso Cent	1	18.99	3.13
7	Enfermedades inflamatorias del corazón (excluye Fiebre reumática)	1	18.99	3.13
8	Lesiones autoinfligidas intencionalmente (suicidios)	1	18.99	3.13
9	Linfomas y mieloma múltiple	1	18.99	3.13
10	Nefritis y nefrosis	1	18.99	3.13
	Las demás causas	8	151.95	25.00
TOTAL		32		
Población total mujeres 2017:		5,265		

Fuente: Dirección General de Información en Salud con base en las defunciones del 2017, cierre estatal 2017;

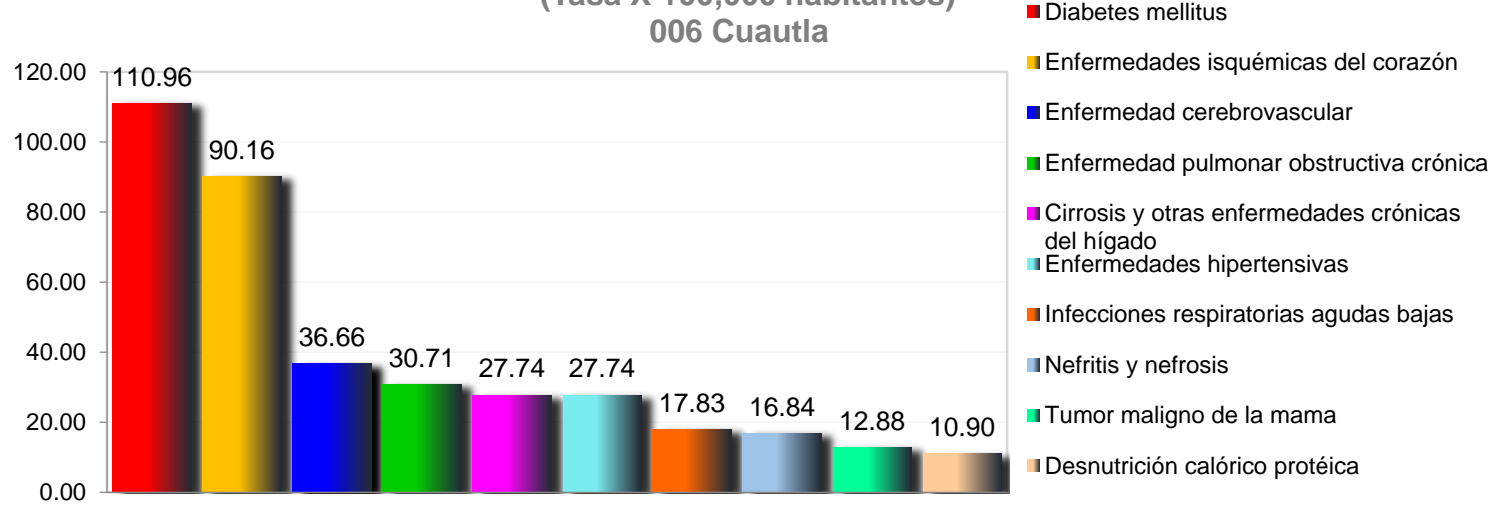
SERVICIOS DE SALUD Proyección de Población 2017, CONAPO-DGIS. * Tasa por 100,000 habitantes mujeres. Fecha de consulta: Junio 2019.

Fecha de Actualización: Junio 2019. Elaboró: Departamento de Evaluación.

Diagnóstico Estatal de Salud

D.R. © Servicios de Salud de Morelos 2019, México.

10 Principales Causas de Mortalidad 2017, en Población Mujeres (Tasa X 100,000 habitantes) 006 Cuautla



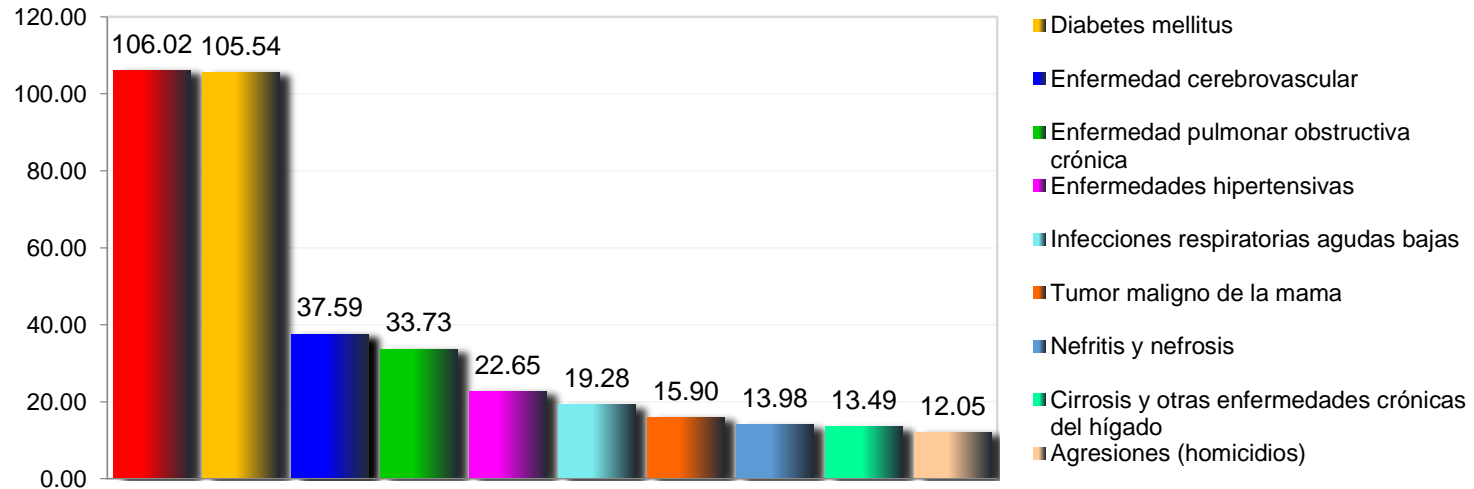
Principales Causas de Mortalidad en Mujeres. Por residencia habitual, 006 Cuautla, 2017.

No.	PADECIMIENTO	NÚM.	TASA *	% Porcentaje
1	Diabetes mellitus	112	110.96	18.57
2	Enfermedades isquémicas del corazón	91	90.16	15.09
3	Enfermedad cerebrovascular	37	36.66	6.14
4	Enfermedad pulmonar obstructiva crónica	31	30.71	5.14
5	Cirrosis y otras enfermedades crónicas del hígado	28	27.74	4.64
6	Enfermedades hipertensivas	28	27.74	4.64
7	Infecciones respiratorias agudas bajas	18	17.83	2.99
8	Nefritis y nefrosis	17	16.84	2.82
9	Tumor maligno de la mama	13	12.88	2.16
10	Desnutrición calórico protéica	11	10.90	1.82
	Las demás causas	217	214.99	35.99
TOTAL		603		
Población total mujeres 2017:		100,933		

Fuente: Dirección General de Información en Salud con base en las defunciones del 2017, cierre estatal 2017;
Proyección de Población 2017, CONAPO-DGIS. * Tasa por 100,000 habitantes mujeres. Fecha de consulta: Junio 2019.
Fecha de Actualización: Junio 2019. Elaboró: Departamento de Evaluación.

Diagnóstico Estatal de Salud
D.R. © Servicios de Salud de Morelos 2019, México.

10 Principales Causas de Mortalidad 2017, en Población Mujeres (Tasa X 100,000 habitantes) 007 Cuernavaca

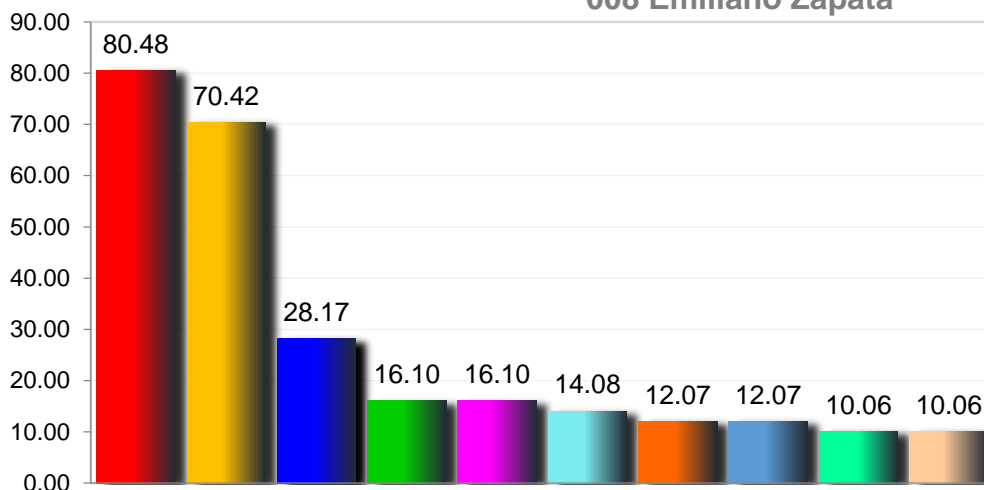


Principales Causas de Mortalidad en Mujeres. Por residencia habitual, 007 Cuernavaca, 2017.

No.	PADECIMIENTO	NÚM.	TASA *	% Porcentaje
1	Enfermedades isquémicas del corazón	220	106.02	16.33
2	Diabetes mellitus	219	105.54	16.26
3	Enfermedad cerebrovascular	78	37.59	5.79
4	Enfermedad pulmonar obstructiva crónica	70	33.73	5.20
5	Enfermedades hipertensivas	47	22.65	3.49
6	Infecciones respiratorias agudas bajas	40	19.28	2.97
7	Tumor maligno de la mama	33	15.90	2.45
8	Nefritis y nefrosis	29	13.98	2.15
9	Cirrosis y otras enfermedades crónicas del hígado	28	13.49	2.08
10	Agresiones (homicidios)	25	12.05	1.86
	Las demás causas	558	268.91	41.43
TOTAL		1,347		
Población total mujeres 2017:		207,502		

Fuente: Dirección General de Información en Salud con base en las defunciones del 2017, cierre estatal 2017;
Proyección de Población 2017, CONAPO-DGIS. * Tasa por 100,000 habitantes mujeres. Fecha de consulta: Junio 2019.
Fecha de Actualización: Junio 2019. Elaboró: Departamento de Evaluación.

10 Principales Causas de Mortalidad 2017, en Población Mujeres (Tasa X 100,000 habitantes) 008 Emiliano Zapata



- Enfermedades isquémicas del corazón
- Diabetes mellitus
- Enfermedad pulmonar obstructiva crónica
- Cirrosis y otras enfermedades crónicas del hígado
- Enfermedad cerebrovascular
- Enfermedades hipertensivas
- Desnutrición calórico protéica
- Tumor maligno del cuello del útero
- Infecciones respiratorias agudas bajas
- Tumor maligno del estómago

Principales Causas de Mortalidad en Mujeres. Por residencia habitual, 008 Emiliano Zapata, 2017.

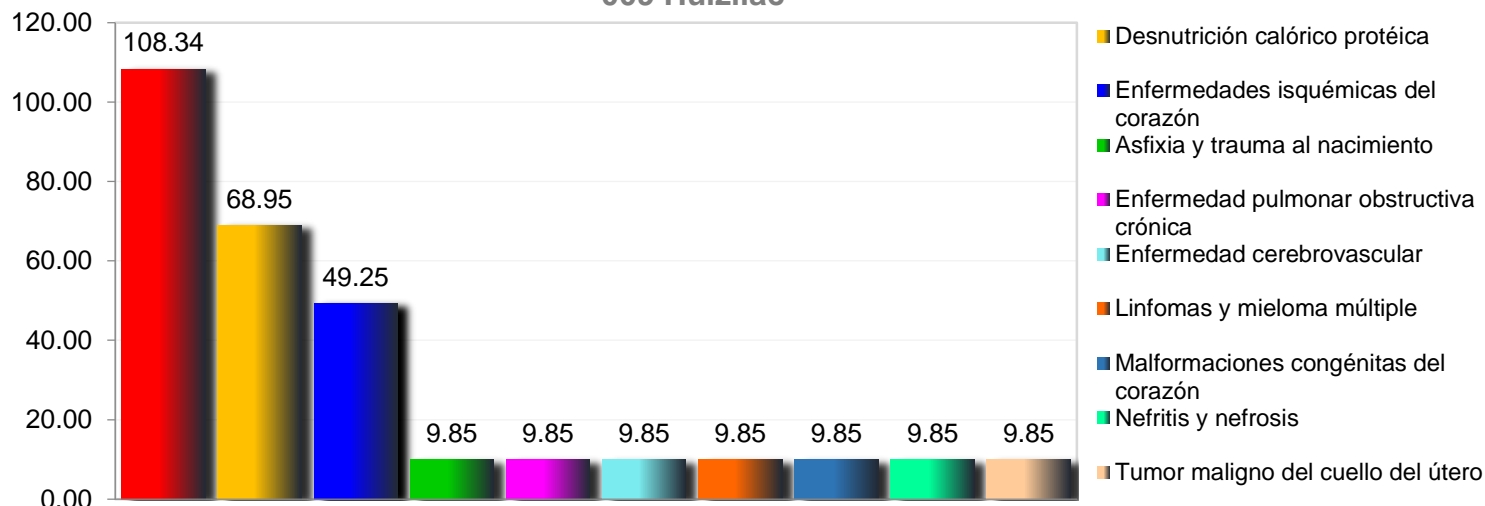
No.	PADECIMIENTO	NÚM.	TASA *	% Porcentaje
1	Enfermedades isquémicas del corazón	40	80.48	18.10
2	Diabetes mellitus	35	70.42	15.84
3	Enfermedad pulmonar obstructiva crónica	14	28.17	6.33
4	Cirrosis y otras enfermedades crónicas del hígado	8	16.10	3.62
5	Enfermedad cerebrovascular	8	16.10	3.62
6	Enfermedades hipertensivas	7	14.08	3.17
7	Desnutrición calórico protéica	6	12.07	2.71
8	Tumor maligno del cuello del útero	6	12.07	2.71
9	Infecciones respiratorias agudas bajas	5	10.06	2.26
10	Tumor maligno del estómago	5	10.06	2.26
	Las demás causas	87	175.05	39.37
TOTAL		221		
Población total mujeres 2017:		49,699		

Fuente: Dirección General de Información en Salud con base en las defunciones del 2017, cierre estatal 2017;
Proyección de Población 2017, CONAPO-DGIS. * Tasa por 100,000 habitantes mujeres. Fecha de consulta: Junio 2019.
Fecha de Actualización: Junio 2019. Elaboró: Departamento de Evaluación.

Diagnóstico Estatal de Salud
D.R. © Servicios de Salud de Morelos 2019, México.



10 Principales Causas de Mortalidad 2017, en Población Mujeres (Tasa X 100,000 habitantes) 009 Huizilac



Principales Causas de Mortalidad en Mujeres. Por residencia habitual, 009 Huizilac, 2017.

No.	PADECIMIENTO	NÚM.	TASA *	% Porcentaje
1	Diabetes mellitus	11	108.34	24.44
2	Desnutrición calórico protéica	7	68.95	15.56
3	Enfermedades isquémicas del corazón	5	49.25	11.11
4	Asfixia y trauma al nacimiento	1	9.85	2.22
5	Enfermedad pulmonar obstructiva crónica	1	9.85	2.22
6	Enfermedad cerebrovascular	1	9.85	2.22
7	Linfomas y mieloma múltiple	1	9.85	2.22
8	Malformaciones congénitas del corazón	1	9.85	2.22
9	Nefritis y nefrosis	1	9.85	2.22
10	Tumor maligno del cuello del útero	1	9.85	2.22
	Las demás causas	15	147.74	33.33
	TOTAL	45		
		Población total mujeres 2017:	10,153	

Fuente: Dirección General de Información en Salud con base en las defunciones del 2017, cierre estatal 2017;

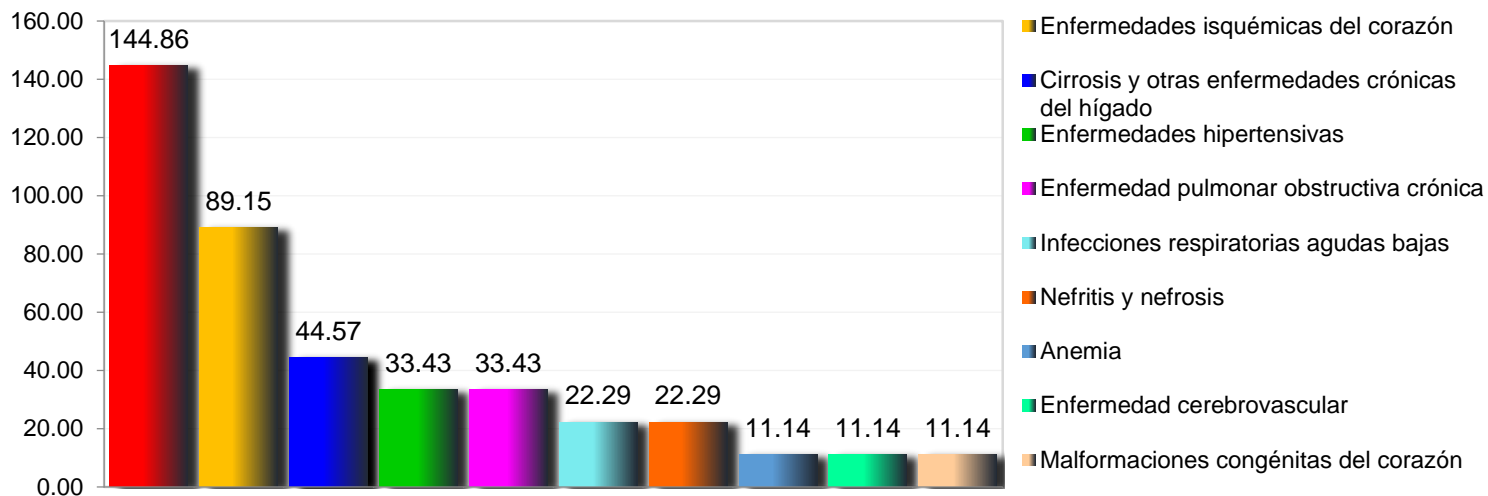
SERVICIOS DE SALUD Proyección de Población 2017, CONAPO-DGIS. * Tasa por 100,000 habitantes mujeres. Fecha de consulta: Junio 2019.

Fecha de Actualización: Junio 2019. Elaboró: Departamento de Evaluación.

Diagnóstico Estatal de Salud

D.R. © Servicios de Salud de Morelos 2019, México.

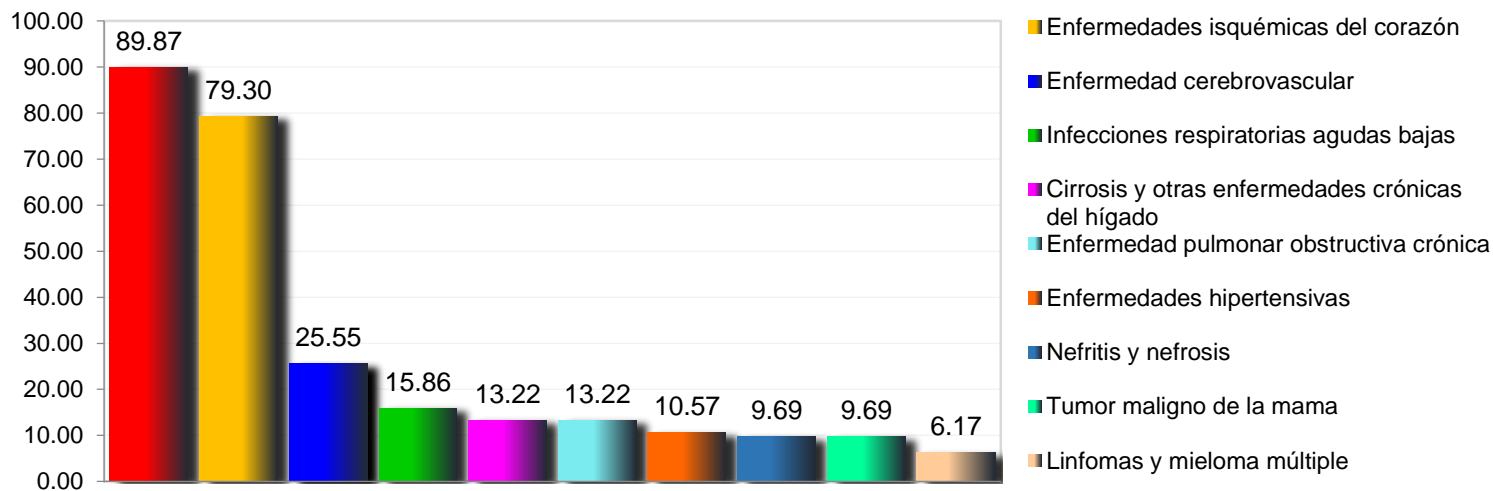
10 Principales Causas de Mortalidad 2017, en Población Mujeres (Tasa X 100,000 habitantes) 010 Jantetelco



Principales Causas de Mortalidad en Mujeres. Por residencia habitual, 010 Jantetelco, 2017.

No.	PADECIMIENTO	NÚM.	TASA *	% Porcentaje
1	Diabetes mellitus	13	144.86	22.03
2	Enfermedades isquémicas del corazón	8	89.15	13.56
3	Cirrosis y otras enfermedades crónicas del hígado	4	44.57	6.78
4	Enfermedades hipertensivas	3	33.43	5.08
5	Enfermedad pulmonar obstructiva crónica	3	33.43	5.08
6	Infecciones respiratorias agudas bajas	2	22.29	3.39
7	Nefritis y nefrosis	2	22.29	3.39
8	Anemia	1	11.14	1.69
9	Enfermedad cerebrovascular	1	11.14	1.69
10	Malformaciones congénitas del corazón	1	11.14	1.69
	Las demás causas	21	234.01	35.59
TOTAL		59		
Población total mujeres 2017:		8,974		

10 Principales Causas de Mortalidad 2017, en Población Mujeres (Tasa X 100,000 habitantes) 011 Jiutepec

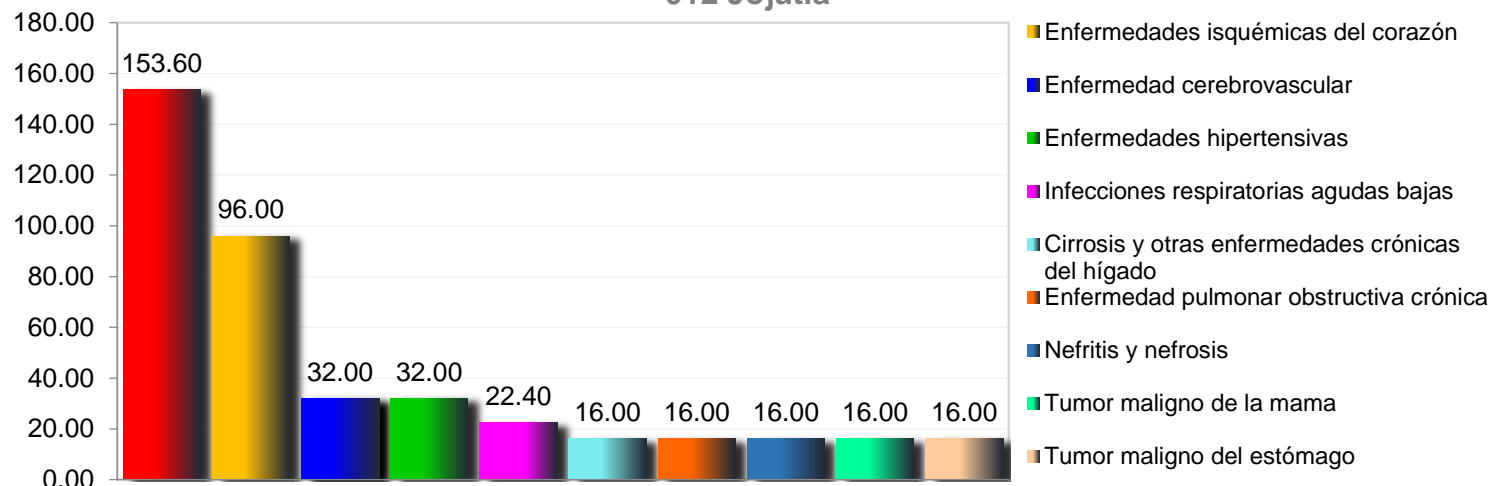


Principales Causas de Mortalidad en Mujeres. Por residencia habitual, 011 Jiutepec, 2017.

No.	PADECIMIENTO	NÚM.	TASA *	% Porcentaje
1	Diabetes mellitus	102	89.87	20.16
2	Enfermedades isquémicas del corazón	90	79.30	17.79
3	Enfermedad cerebrovascular	29	25.55	5.73
4	Infecciones respiratorias agudas bajas	18	15.86	3.56
5	Cirrosis y otras enfermedades crónicas del hígado	15	13.22	2.96
6	Enfermedad pulmonar obstructiva crónica	15	13.22	2.96
7	Enfermedades hipertensivas	12	10.57	2.37
8	Nefritis y nefrosis	11	9.69	2.17
9	Tumor maligno de la mama	11	9.69	2.17
10	Linfomas y mieloma múltiple	7	6.17	1.38
	Las demás causas	196	172.69	38.74
	TOTAL	506		
		Población total mujeres 2017:	113,498	

Fuente: Dirección General de Información en Salud con base en las defunciones del 2017, cierre estatal 2017;
Proyección de Población 2017, CONAPO-DGIS. * Tasa por 100,000 habitantes mujeres. Fecha de consulta: Junio 2019.
Fecha de Actualización: Junio 2019. Elaboró: Departamento de Evaluación.

10 Principales Causas de Mortalidad 2017, en Población Mujeres (Tasa X 100,000 habitantes) 012 Jojutla



Principales Causas de Mortalidad en Mujeres. Por residencia habitual, 012 Jojutla, 2017.

No.	PADECIMIENTO	NÚM.	TASA *	% Porcentaje
1	Diabetes mellitus	48	153.60	21.43
2	Enfermedades isquémicas del corazón	30	96.00	13.39
3	Enfermedad cerebrovascular	10	32.00	4.46
4	Enfermedades hipertensivas	10	32.00	4.46
5	Infecciones respiratorias agudas bajas	7	22.40	3.13
6	Cirrosis y otras enfermedades crónicas del hígado	5	16.00	2.23
7	Enfermedad pulmonar obstructiva crónica	5	16.00	2.23
8	Nefritis y nefrosis	5	16.00	2.23
9	Tumor maligno de la mama	5	16.00	2.23
10	Tumor maligno del estómago	5	16.00	2.23
	Las demás causas	94	300.79	41.96
	TOTAL	224		
	Población total mujeres 2017:	31,251		

Fuente: Dirección General de Información en Salud con base en las defunciones del 2017, cierre estatal 2017;

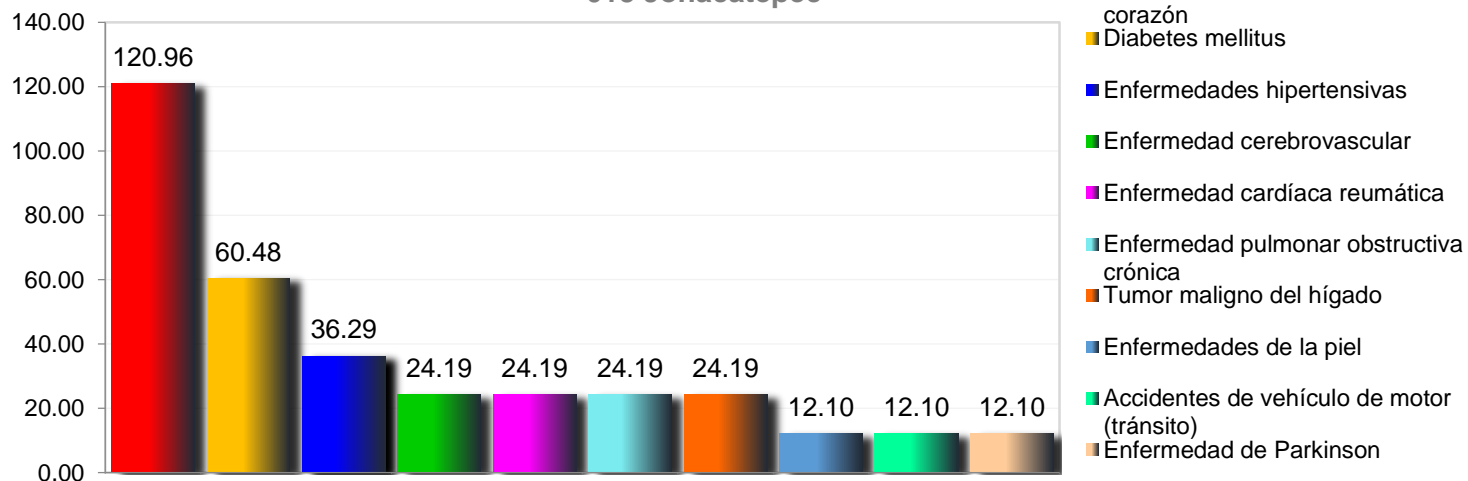
SERVICIOS DE SALUD
Proyección de Población 2017, CONAPO-DGIS. * Tasa por 100,000 habitantes mujeres. Fecha de consulta: Junio 2019.

Fecha de Actualización: Junio 2019. Elaboró: Departamento de Evaluación.

Diagnóstico Estatal de Salud

D.R. © Servicios de Salud de Morelos 2019, México.

10 Principales Causas de Mortalidad 2017, en Población Mujeres (Tasa X 100,000 habitantes) 013 Jonacatepec



Principales Causas de Mortalidad en Mujeres. Por residencia habitual, 013 Jonacatepec, 2017.

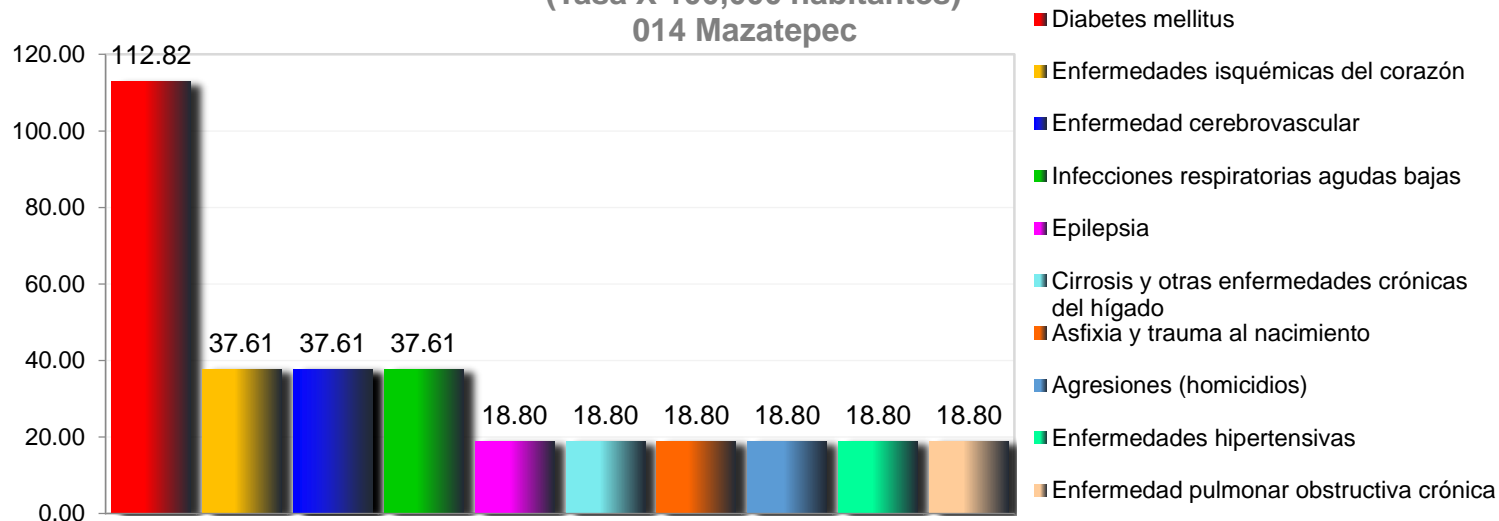
No.	PADECIMIENTO	NÚM.	TASA *	% Porcentaje
1	Enfermedades isquémicas del corazón	10	120.96	22.73
2	Diabetes mellitus	5	60.48	11.36
3	Enfermedades hipertensivas	3	36.29	6.82
4	Enfermedad cerebrovascular	2	24.19	4.55
5	Enfermedad cardíaca reumática	2	24.19	4.55
6	Enfermedad pulmonar obstructiva crónica	2	24.19	4.55
7	Tumor maligno del hígado	2	24.19	4.55
8	Enfermedades de la piel	1	12.10	2.27
9	Accidentes de vehículo de motor (tránsito)	1	12.10	2.27
10	Enfermedad de Parkinson	1	12.10	2.27
	Las demás causas	15	181.44	34.09
TOTAL		44		
Población total mujeres 2017:		8,267		

Fuente: Dirección General de Información en Salud con base en las defunciones del 2017, cierre estatal 2017;

Proyección de Población 2017, CONAPO-DGIS. * Tasa por 100,000 habitantes mujeres. Fecha de consulta: Junio 2019.

Fecha de Actualización: Junio 2019. Elaboró: Departamento de Evaluación.

10 Principales Causas de Mortalidad 2017, en Población Mujeres (Tasa X 100,000 habitantes) 014 Mazatepec



Principales Causas de Mortalidad en Mujeres. Por residencia habitual, 014 Mazatepec, 2017.

No.	PADECIMIENTO	NÚM.	TASA *	% Porcentaje
1	Diabetes mellitus	6	112.82	21.43
2	Enfermedades isquémicas del corazón	2	37.61	7.14
3	Enfermedad cerebrovascular	2	37.61	7.14
4	Infecciones respiratorias agudas bajas	2	37.61	7.14
5	Epilepsia	1	18.80	3.57
6	Cirrosis y otras enfermedades crónicas del hígado	1	18.80	3.57
7	Asfixia y trauma al nacimiento	1	18.80	3.57
8	Agresiones (homicidios)	1	18.80	3.57
9	Enfermedades hipertensivas	1	18.80	3.57
10	Enfermedad pulmonar obstructiva crónica	1	18.80	3.57
	Las demás causas	10	188.04	35.71
TOTAL		28		
Población total mujeres 2017:		5,318		

Fuente: Dirección General de Información en Salud con base en las defunciones del 2017, cierre estatal 2017;

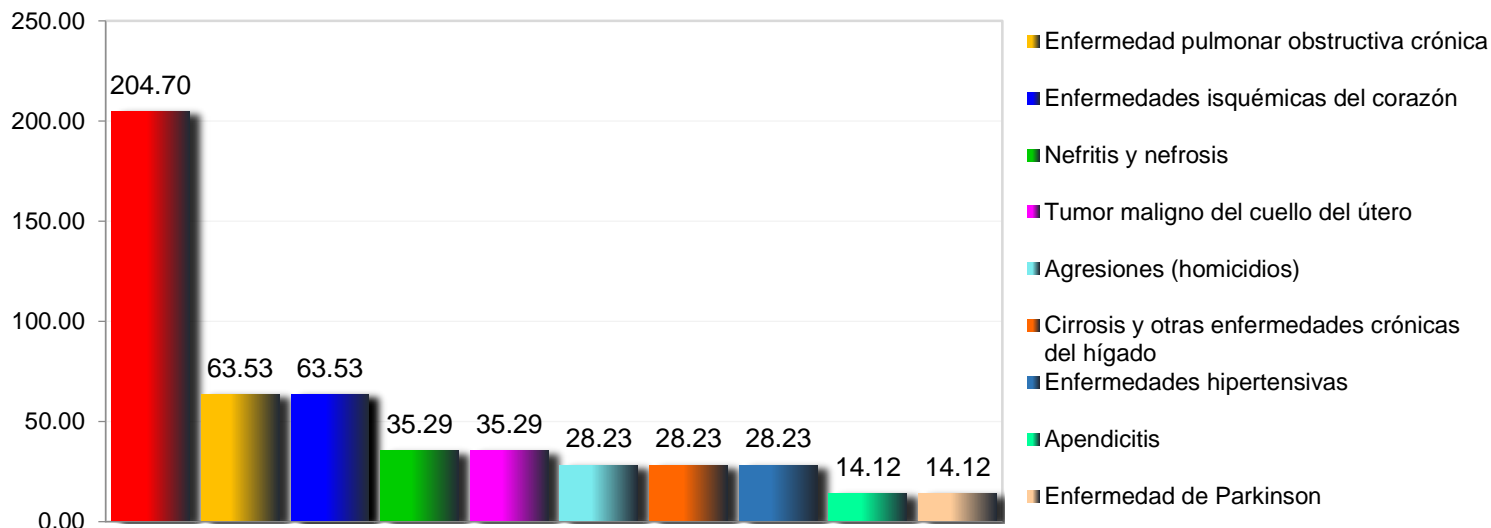
SERVICIOS DE SALUD Proyección de Población 2017, CONAPO-DGIS. * Tasa por 100,000 habitantes mujeres. Fecha de consulta: Junio 2019.

Fecha de Actualización: Junio 2019. Elaboró: Departamento de Evaluación.

Diagnóstico Estatal de Salud

D.R. © Servicios de Salud de Morelos 2019, México.

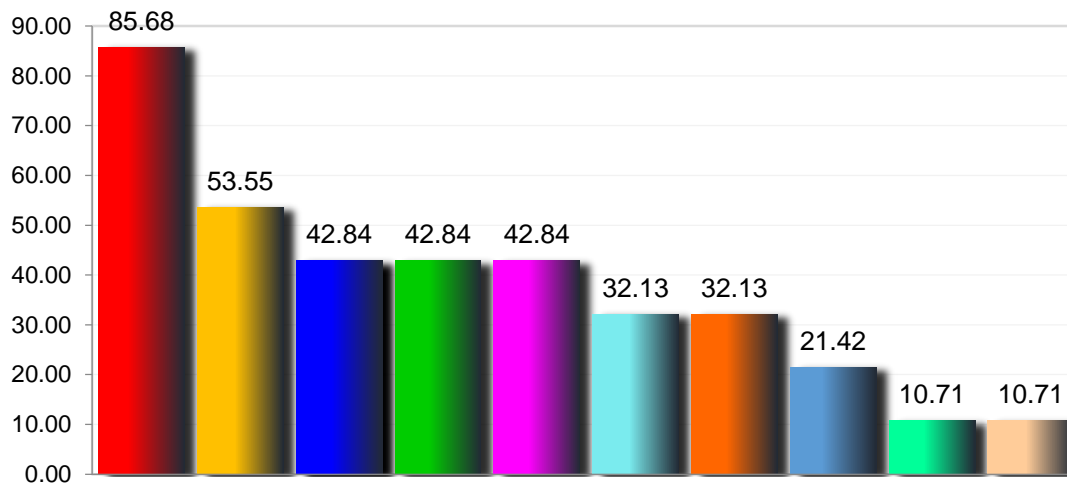
10 Principales Causas de Mortalidad 2017, en Población Mujeres (Tasa X 100,000 habitantes) 015 Miacatlán



Principales Causas de Mortalidad en Mujeres. Por residencia habitual, 015 Miacatlán, 2017.

No.	PADECIMIENTO	NÚM.	TASA *	% Porcentaje
1	Diabetes mellitus	29	204.70	28.43
2	Enfermedad pulmonar obstructiva crónica	9	63.53	8.82
3	Enfermedades isquémicas del corazón	9	63.53	8.82
4	Nefritis y nefrosis	5	35.29	4.90
5	Tumor maligno del cuello del útero	5	35.29	4.90
6	Agresiones (homicidios)	4	28.23	3.92
7	Cirrosis y otras enfermedades crónicas del hígado	4	28.23	3.92
8	Enfermedades hipertensivas	4	28.23	3.92
9	Apendicitis	2	14.12	1.96
10	Enfermedad de Parkinson	2	14.12	1.96
	Las demás causas	29	204.70	28.43
TOTAL		102		
Población total mujeres 2017:		14,167		

10 Principales Causas de Mortalidad 2017, en Población Mujeres (Tasa X 100,000 habitantes) 016 Ocuituco



- Diabetes mellitus
- Enfermedades isquémicas del corazón
- Enfermedad cerebrovascular
- Desnutrición calórico protéica
- Tumor maligno del colon y recto
- Enfermedades hipertensivas
- Infecciones respiratorias agudas bajas
- Agresiones (homicidios)
- Enfermedad pulmonar obstructiva crónica
- Accidentes de vehículo de motor (tránsito)

Principales Causas de Mortalidad en Mujeres. Por residencia habitual, 016 Ocuituco, 2017.

No.	PADECIMIENTO	NÚM.	TASA *	% Porcentaje
1	Diabetes mellitus	8	85.68	13.56
2	Enfermedades isquémicas del corazón	5	53.55	8.47
3	Enfermedad cerebrovascular	4	42.84	6.78
4	Desnutrición calórico protéica	4	42.84	6.78
5	Tumor maligno del colon y recto	4	42.84	6.78
6	Enfermedades hipertensivas	3	32.13	5.08
7	Infecciones respiratorias agudas bajas	3	32.13	5.08
8	Agresiones (homicidios)	2	21.42	3.39
9	Enfermedad pulmonar obstructiva crónica	1	10.71	1.69
10	Accidentes de vehículo de motor (tránsito)	1	10.71	1.69
	Las demás causas	24	257.04	40.68
	TOTAL	59		
	Población total mujeres 2017:	9,337		

Fuente: Dirección General de Información en Salud con base en las defunciones del 2017, cierre estatal 2017;

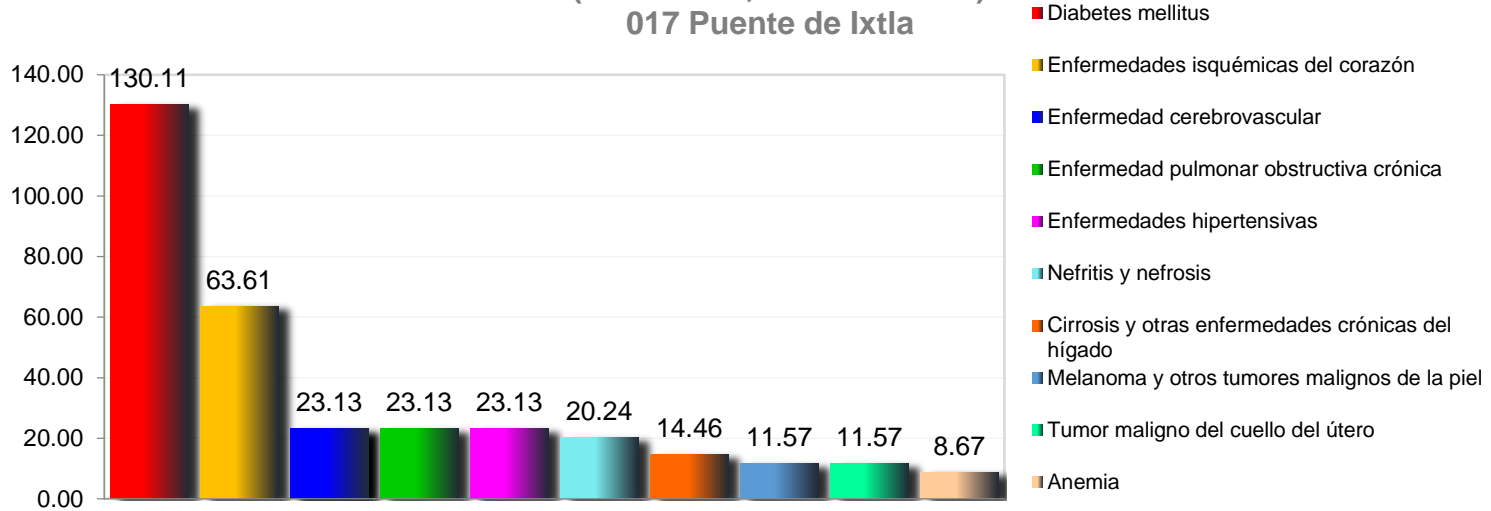
SERVICIOS DE SALUD Proyección de Población 2017, CONAPO-DGIS. * Tasa por 100,000 habitantes mujeres. Fecha de consulta: Junio 2019.

Fecha de Actualización: Junio 2019. Elaboró: Departamento de Evaluación.

Diagnóstico Estatal de Salud

D.R. © Servicios de Salud de Morelos 2019, México.

10 Principales Causas de Mortalidad 2017, en Población Mujeres (Tasa X 100,000 habitantes) 017 Puente de Ixtla

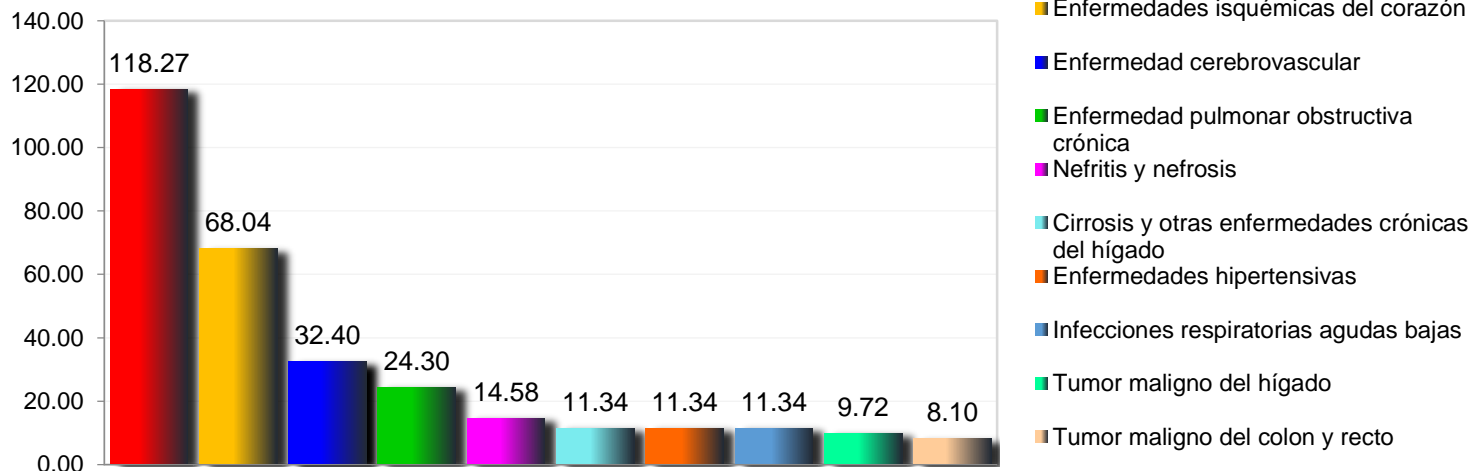


Principales Causas de Mortalidad en Mujeres. Por residencia habitual, 017 Puente de Ixtla , 2017.

No.	PADECIMIENTO	NÚM.	TASA *	% Porcentaje
1	Diabetes mellitus	45	130.11	25.42
2	Enfermedades isquémicas del corazón	22	63.61	12.43
3	Enfermedad cerebrovascular	8	23.13	4.52
4	Enfermedad pulmonar obstructiva crónica	8	23.13	4.52
5	Enfermedades hipertensivas	8	23.13	4.52
6	Nefritis y nefrosis	7	20.24	3.95
7	Cirrosis y otras enfermedades crónicas del hígado	5	14.46	2.82
8	Melanoma y otros tumores malignos de la piel	4	11.57	2.26
9	Tumor maligno del cuello del útero	4	11.57	2.26
10	Anemia	3	8.67	1.69
	Las demás causas	63	182.16	35.59
	TOTAL	177		
Población total mujeres 2017:		34,585		

Fuente: Dirección General de Información en Salud con base en las defunciones del 2017, cierre estatal 2017;
Proyección de Población 2017, CONAPO-DGIS. * Tasa por 100,000 habitantes mujeres. Fecha de consulta: Junio 2019.
Fecha de Actualización: Junio 2019. Elaboró: Departamento de Evaluación.

10 Principales Causas de Mortalidad 2017, en Población Mujeres (Tasa X 100,000 habitantes) 018 Temixco



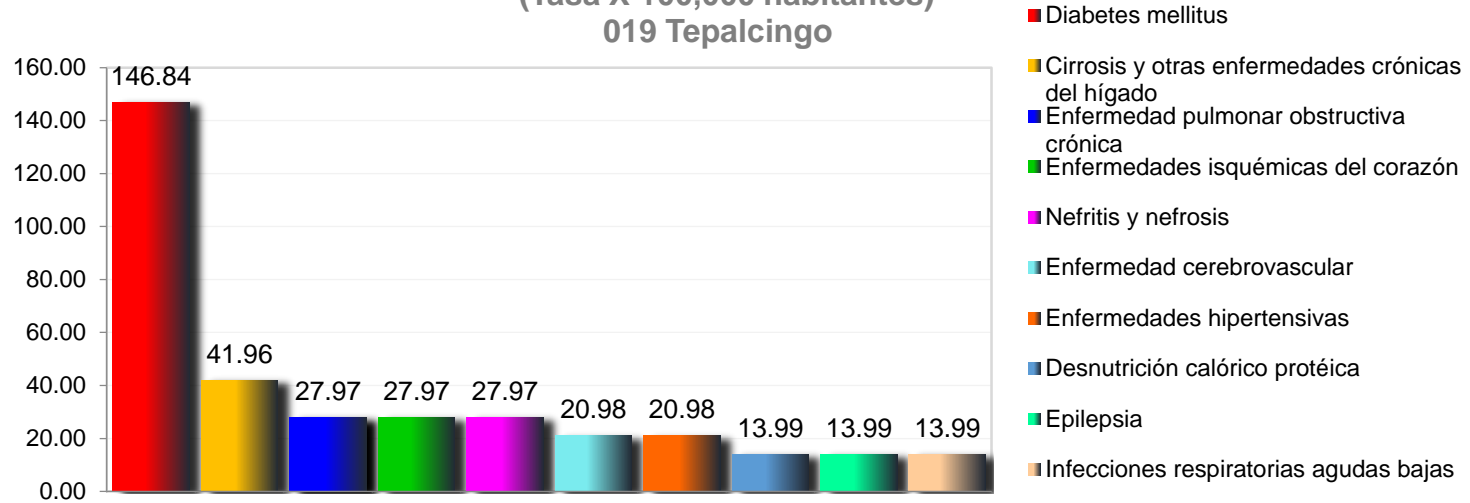
Principales Causas de Mortalidad en Mujeres. Por residencia habitual, 018 Temixco, 2017.

No.	PADECIMIENTO	NÚM.	TASA *	% Porcentaje
1	Diabetes mellitus	73	118.27	22.53
2	Enfermedades isquémicas del corazón	42	68.04	12.96
3	Enfermedad cerebrovascular	20	32.40	6.17
4	Enfermedad pulmonar obstructiva crónica	15	24.30	4.63
5	Nefritis y nefrosis	9	14.58	2.78
6	Cirrosis y otras enfermedades crónicas del hígado	7	11.34	2.16
7	Enfermedades hipertensivas	7	11.34	2.16
8	Infecciones respiratorias agudas bajas	7	11.34	2.16
9	Tumor maligno del hígado	6	9.72	1.85
10	Tumor maligno del colon y recto	5	8.10	1.54
	Las demás causas	133	215.47	41.05
TOTAL		324		
Población total mujeres 2017:		61,725		

Fuente: Dirección General de Información en Salud con base en las defunciones del 2017, cierre estatal 2017;
Proyección de Población 2017, CONAPO-DGIS. * Tasa por 100,000 habitantes mujeres. Fecha de consulta: Junio 2019.
Fecha de Actualización: Junio 2019. Elaboró: Departamento de Evaluación.

Diagnóstico Estatal de Salud
D.R. © Servicios de Salud de Morelos 2019, México.

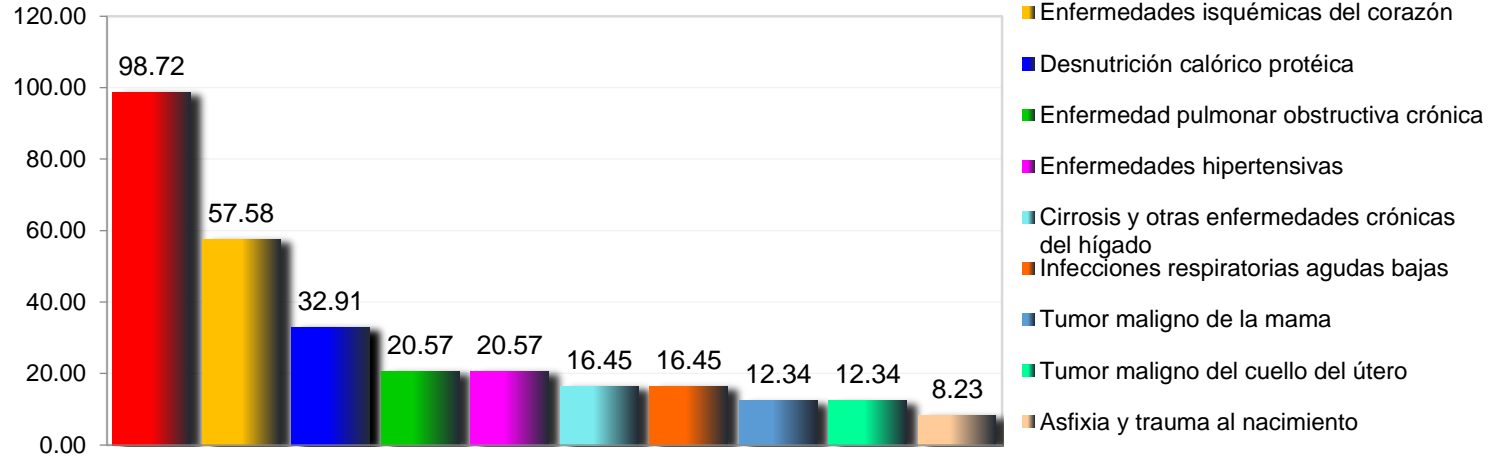
10 Principales Causas de Mortalidad 2017, en Población Mujeres (Tasa X 100,000 habitantes) 019 Tepalcingo



Principales Causas de Mortalidad en Mujeres. Por residencia habitual, 019 Tepalcingo, 2017.

No.	PADECIMIENTO	NÚM.	TASA *	% Porcentaje
1	Diabetes mellitus	21	146.84	26.25
2	Cirrosis y otras enfermedades crónicas del hígado	6	41.96	7.50
3	Enfermedad pulmonar obstructiva crónica	4	27.97	5.00
4	Enfermedades isquémicas del corazón	4	27.97	5.00
5	Nefritis y nefrosis	4	27.97	5.00
6	Enfermedad cerebrovascular	3	20.98	3.75
7	Enfermedades hipertensivas	3	20.98	3.75
8	Desnutrición calórico protéica	2	13.99	2.50
9	Epilepsia	2	13.99	2.50
10	Infecciones respiratorias agudas bajas	2	13.99	2.50
	Las demás causas	29	202.78	36.25
TOTAL		80		
Población total mujeres 2017:		14,301		

10 Principales Causas de Mortalidad 2017, en Población Mujeres (Tasa X 100,000 habitantes) 020 Tepoztlán



Principales Causas de Mortalidad en Mujeres. Por residencia habitual, 020 Tepoztlán, 2017.

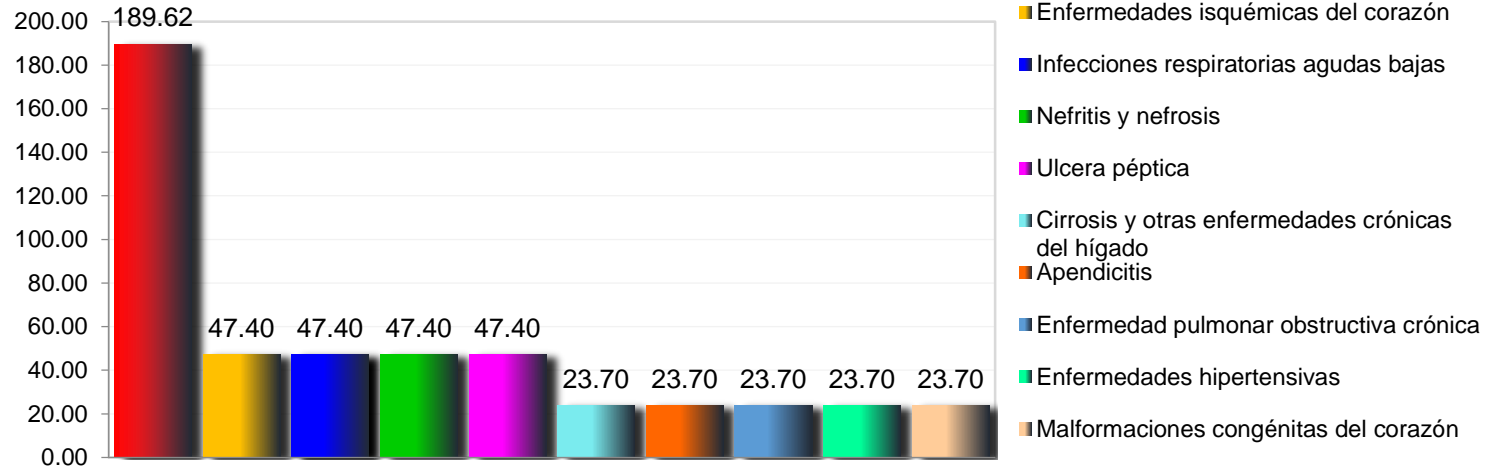
No.	PADECIMIENTO	NÚM.	TASA *	% Porcentaje
1	Diabetes mellitus	24	98.72	23.08
2	Enfermedades isquémicas del corazón	14	57.58	13.46
3	Desnutrición calórico protéica	8	32.91	7.69
4	Enfermedad pulmonar obstructiva crónica	5	20.57	4.81
5	Enfermedades hipertensivas	5	20.57	4.81
6	Cirrosis y otras enfermedades crónicas del hígado	4	16.45	3.85
7	Infecciones respiratorias agudas bajas	4	16.45	3.85
8	Tumor maligno de la mama	3	12.34	2.88
9	Tumor maligno del cuello del útero	3	12.34	2.88
10	Asfixia y trauma al nacimiento	2	8.23	1.92
	Las demás causas	32	131.62	30.77
TOTAL		104		
Población total mujeres 2017:		24,312		

Fuente: Dirección General de Información en Salud con base en las defunciones del 2017, cierre estatal 2017;
Proyección de Población 2017, CONAPO-DGIS. * Tasa por 100,000 habitantes mujeres. Fecha de consulta: Junio 2019.
Fecha de Actualización: Junio 2019. Elaboró: Departamento de Evaluación.

Diagnóstico Estatal de Salud
D.R. © Servicios de Salud de Morelos 2019, México.



10 Principales Causas de Mortalidad 2017, en Población Mujeres (Tasa X 100,000 habitantes) 021 Tetecala

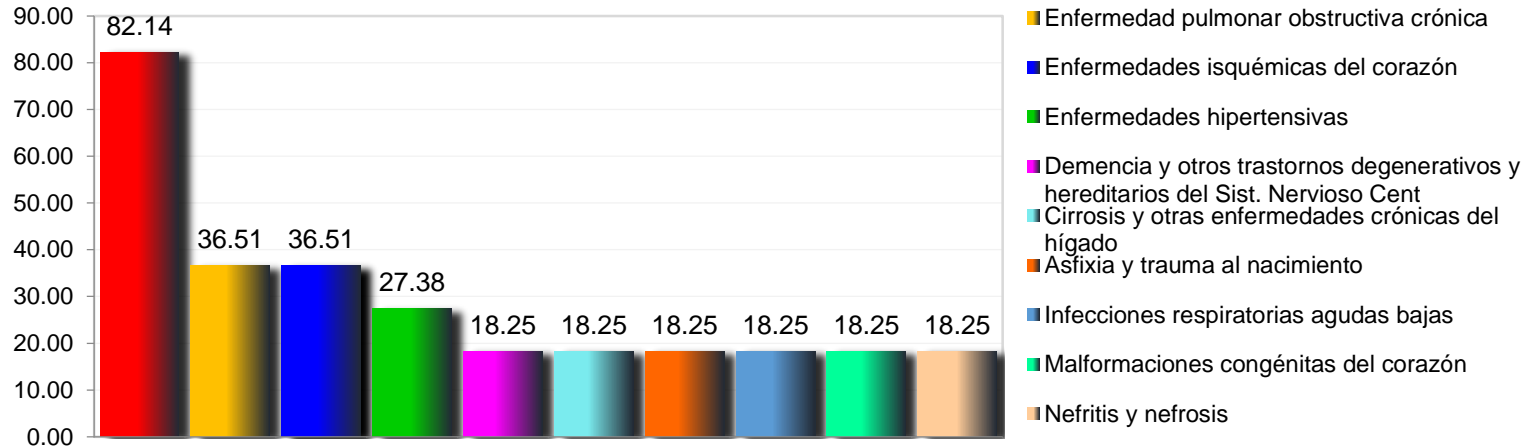


Principales Causas de Mortalidad en Mujeres. Por residencia habitual, 021 Tetecala, 2017.

No.	PADECIMIENTO	NÚM.	TASA *	% Porcentaje
1	Diabetes mellitus	8	189.62	22.86
2	Enfermedades isquémicas del corazón	2	47.40	5.71
3	Infecciones respiratorias agudas bajas	2	47.40	5.71
4	Nefritis y nefrosis	2	47.40	5.71
5	Úlcera péptica	2	47.40	5.71
6	Cirrosis y otras enfermedades crónicas del hígado	1	23.70	2.86
7	Apendicitis	1	23.70	2.86
8	Enfermedad pulmonar obstructiva crónica	1	23.70	2.86
9	Enfermedades hipertensivas	1	23.70	2.86
10	Malformaciones congénitas del corazón	1	23.70	2.86
	Las demás causas	14	331.83	40.00
	TOTAL	35		
Población total mujeres 2017:		4,219		

Fuente: Dirección General de Información en Salud con base en las defunciones del 2017, cierre estatal 2017;
Proyección de Población 2017, CONAPO-DGIS. * Tasa por 100,000 habitantes mujeres. Fecha de consulta: Junio 2019.
Fecha de Actualización: Junio 2019. Elaboró: Departamento de Evaluación.

10 Principales Causas de Mortalidad 2017, en Población Mujeres (Tasa X 100,000 habitantes) 022 Tetela del Volcán

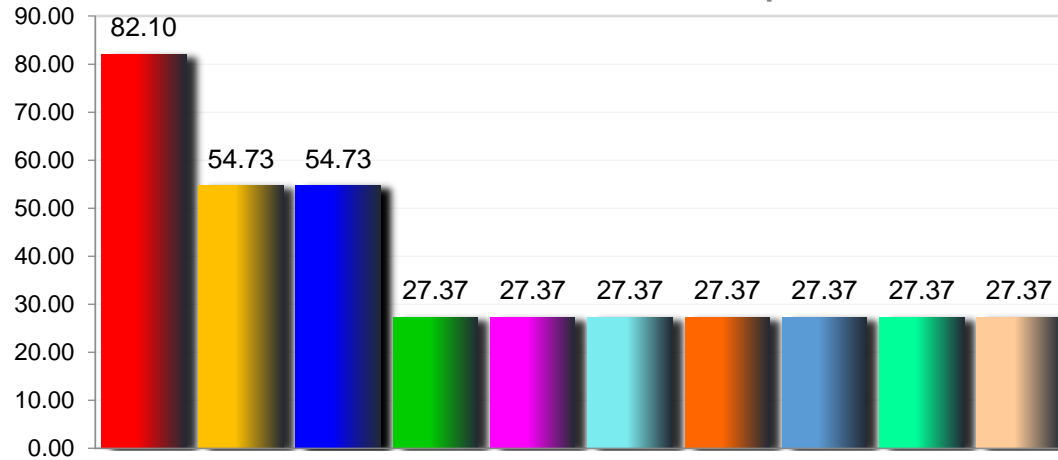


Principales Causas de Mortalidad en Mujeres. Por residencia habitual, 022 Tetela del Volcán, 2017.

No.	PADECIMIENTO	NÚM.	TASA *	% Porcentaje
1	Diabetes mellitus	9	82.14	19.15
2	Enfermedad pulmonar obstructiva crónica	4	36.51	8.51
3	Enfermedades isquémicas del corazón	4	36.51	8.51
4	Enfermedades hipertensivas	3	27.38	6.38
5	Demencia y otros trastornos degenerativos y hereditarios del Sist. Nervioso Cent	2	18.25	4.26
6	Cirrosis y otras enfermedades crónicas del hígado	2	18.25	4.26
7	Asfixia y trauma al nacimiento	2	18.25	4.26
8	Infecciones respiratorias agudas bajas	2	18.25	4.26
9	Malformaciones congénitas del corazón	2	18.25	4.26
10	Nefritis y nefrosis	2	18.25	4.26
	Las demás causas	15	136.90	31.91
TOTAL		47		
Población total mujeres 2017:		10,957		

Fuente: Dirección General de Información en Salud con base en las defunciones del 2017, cierre estatal 2017;
Proyección de Población 2017, CONAPO-DGIS. * Tasa por 100,000 habitantes mujeres. Fecha de consulta: Junio 2019.
Fecha de Actualización: Junio 2019. Elaboró: Departamento de Evaluación.

10 Principales Causas de Mortalidad 2017, en Población Mujeres (Tasa X 100,000 habitantes) 023 Tlalnepantla



- Diabetes mellitus
- Enfermedad pulmonar obstructiva crónica
- Tumor maligno del cuello del útero
- Infecciones respiratorias agudas bajas
- Enfermedades isquémicas del corazón
- Enfermedades infecciosas intestinales
- Enfermedades hipertensivas
- Desnutrición calórico protéica
- Nefritis y nefrosis
- Tumor maligno del hígado

Principales Causas de Mortalidad en Mujeres. Por residencia habitual, 023 Tlalnepantla, 2017.

No.	PADECIMIENTO	NÚM.	TASA *	% Porcentaje
1	Diabetes mellitus	3	82.10	16.67
2	Enfermedad pulmonar obstructiva crónica	2	54.73	11.11
3	Tumor maligno del cuello del útero	2	54.73	11.11
4	Infecciones respiratorias agudas bajas	1	27.37	5.56
5	Enfermedades isquémicas del corazón	1	27.37	5.56
6	Enfermedades infecciosas intestinales	1	27.37	5.56
7	Enfermedades hipertensivas	1	27.37	5.56
8	Desnutrición calórico protéica	1	27.37	5.56
9	Nefritis y nefrosis	1	27.37	5.56
10	Tumor maligno del hígado	1	27.37	5.56
	Las demás causas	4	109.47	22.22
TOTAL		18		
Población total mujeres 2017:		3,654		

Fuente: Dirección General de Información en Salud con base en las defunciones del 2017, cierre estatal 2017;

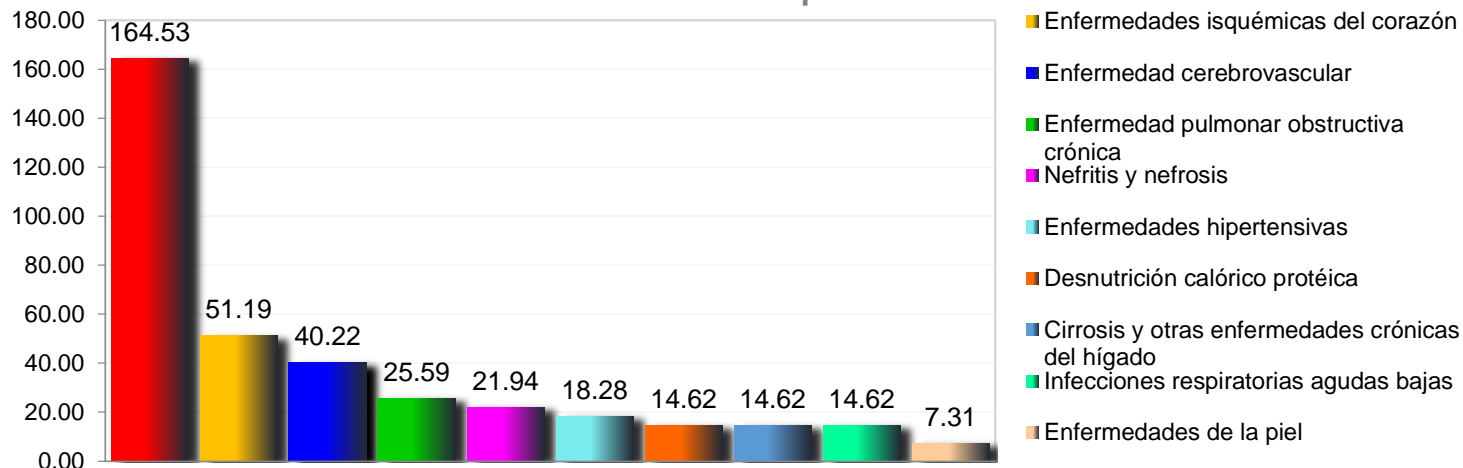
Proyección de Población 2017, CONAPO-DGIS. * Tasa por 100,000 habitantes mujeres. Fecha de consulta: Junio 2019.

Fecha de Actualización: Junio 2019. Elaboró: Departamento de Evaluación.

Diagnóstico Estatal de Salud

D.R. © Servicios de Salud de Morelos 2019, México.

10 Principales Causas de Mortalidad 2017, en Población Mujeres (Tasa X 100,000 habitantes) 024 Tlaltizapan



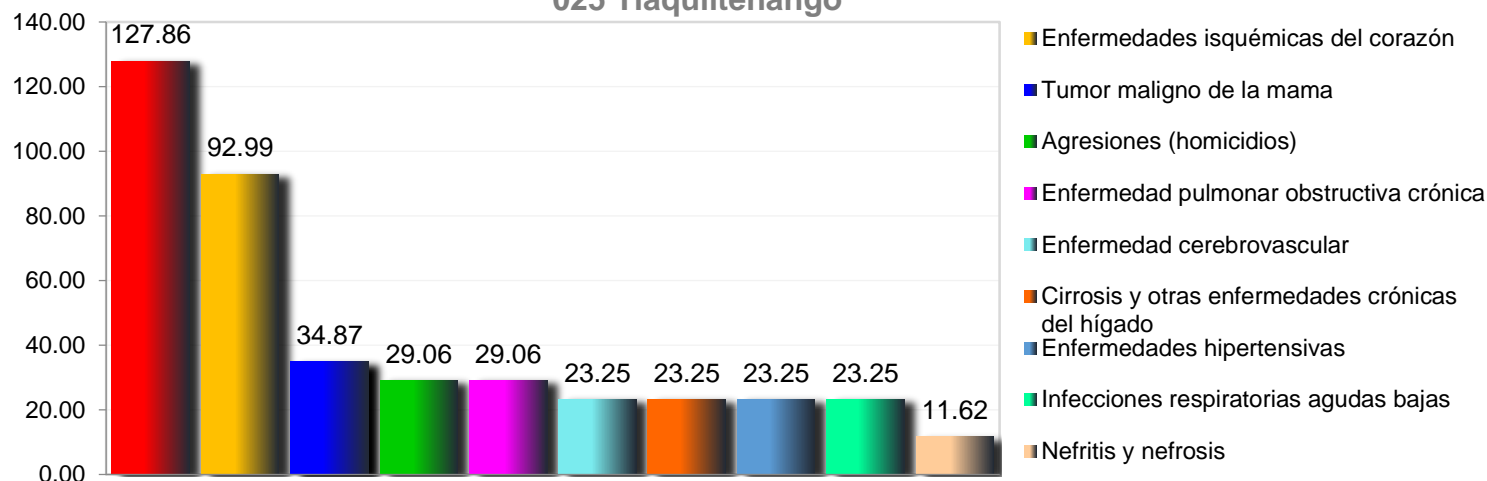
Principales Causas de Mortalidad en Mujeres. Por residencia habitual, 024 Tlaltizapán , 2017.

No.	PADECIMIENTO	NÚM.	TASA *	% Porcentaje
1	Diabetes mellitus	45	164.53	29.41
2	Enfermedades isquémicas del corazón	14	51.19	9.15
3	Enfermedad cerebrovascular	11	40.22	7.19
4	Enfermedad pulmonar obstructiva crónica	7	25.59	4.58
5	Nefritis y nefrosis	6	21.94	3.92
6	Enfermedades hipertensivas	5	18.28	3.27
7	Desnutrición calórico protéica	4	14.62	2.61
8	Cirrosis y otras enfermedades crónicas del hígado	4	14.62	2.61
9	Infecciones respiratorias agudas bajas	4	14.62	2.61
10	Enfermedades de la piel	2	7.31	1.31
	Las demás causas	51	186.46	33.33
TOTAL		153		
Población total mujeres 2017:		27,351		

Fuente: Dirección General de Información en Salud con base en las defunciones del 2017, cierre estatal 2017;
Proyección de Población 2017, CONAPO-DGIS. * Tasa por 100,000 habitantes mujeres. Fecha de consulta: Junio 2019.
Fecha de Actualización: Junio 2019. Elaboró: Departamento de Evaluación.

Diagnóstico Estatal de Salud
D.R. © Servicios de Salud de Morelos 2019, México.

10 Principales Causas de Mortalidad 2017, en Población Mujeres (Tasa X 100,000 habitantes) 025 Tlaquiltenango

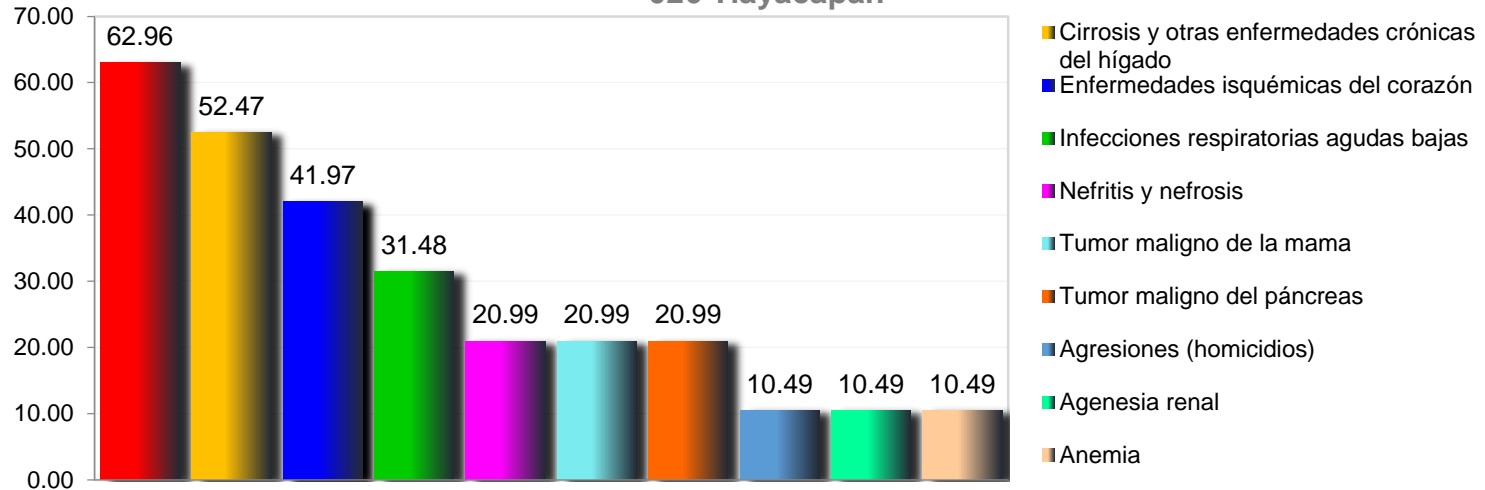


Principales Causas de Mortalidad en Mujeres. Por residencia habitual, 025 Tlaquiltenango, 2017.

No.	PADECIMIENTO	NÚM.	TASA *	% Porcentaje
1	Diabetes mellitus	22	127.86	20.56
2	Enfermedades isquémicas del corazón	16	92.99	14.95
3	Tumor maligno de la mama	6	34.87	5.61
4	Agresiones (homicidios)	5	29.06	4.67
5	Enfermedad pulmonar obstructiva crónica	5	29.06	4.67
6	Enfermedad cerebrovascular	4	23.25	3.74
7	Cirrosis y otras enfermedades crónicas del hígado	4	23.25	3.74
8	Enfermedades hipertensivas	4	23.25	3.74
9	Infecciones respiratorias agudas bajas	4	23.25	3.74
10	Nefritis y nefrosis	2	11.62	1.87
	Las demás causas	35	203.42	32.71
TOTAL		107		
Población total mujeres 2017:		17,206		

Fuente: Dirección General de Información en Salud con base en las defunciones del 2017, cierre estatal 2017;
Proyección de Población 2017, CONAPO-DGIS. * Tasa por 100,000 habitantes mujeres. Fecha de consulta: Junio 2019.
Fecha de Actualización: Junio 2019. Elaboró: Departamento de Evaluación.

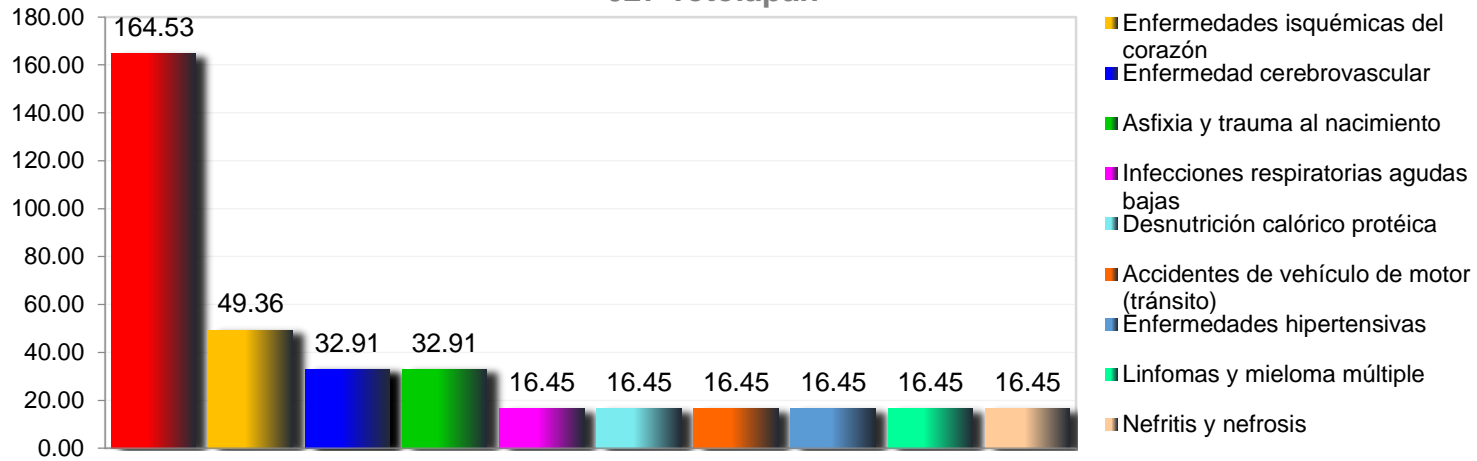
10 Principales Causas de Mortalidad 2017, en Población Mujeres (Tasa X 100,000 habitantes) 026 Tlayacapan



Principales Causas de Mortalidad en Mujeres. Por residencia habitual, 026 Tlayacapan, 2017.

No.	PADECIMIENTO	NÚM.	TASA *	% Porcentaje
1	Diabetes mellitus	6	62.96	13.04
2	Cirrosis y otras enfermedades crónicas del hígado	5	52.47	10.87
3	Enfermedades isquémicas del corazón	4	41.97	8.70
4	Infecciones respiratorias agudas bajas	3	31.48	6.52
5	Nefritis y nefrosis	2	20.99	4.35
6	Tumor maligno de la mama	2	20.99	4.35
7	Tumor maligno del páncreas	2	20.99	4.35
8	Agresiones (homicidios)	1	10.49	2.17
9	Agenesia renal	1	10.49	2.17
10	Anemia	1	10.49	2.17
	Las demás causas	19	199.37	41.30
	TOTAL	46		
Población total mujeres 2017:		9,530		

10 Principales Causas de Mortalidad 2017, en Población Mujeres (Tasa X 100,000 habitantes) 027 Totolapan

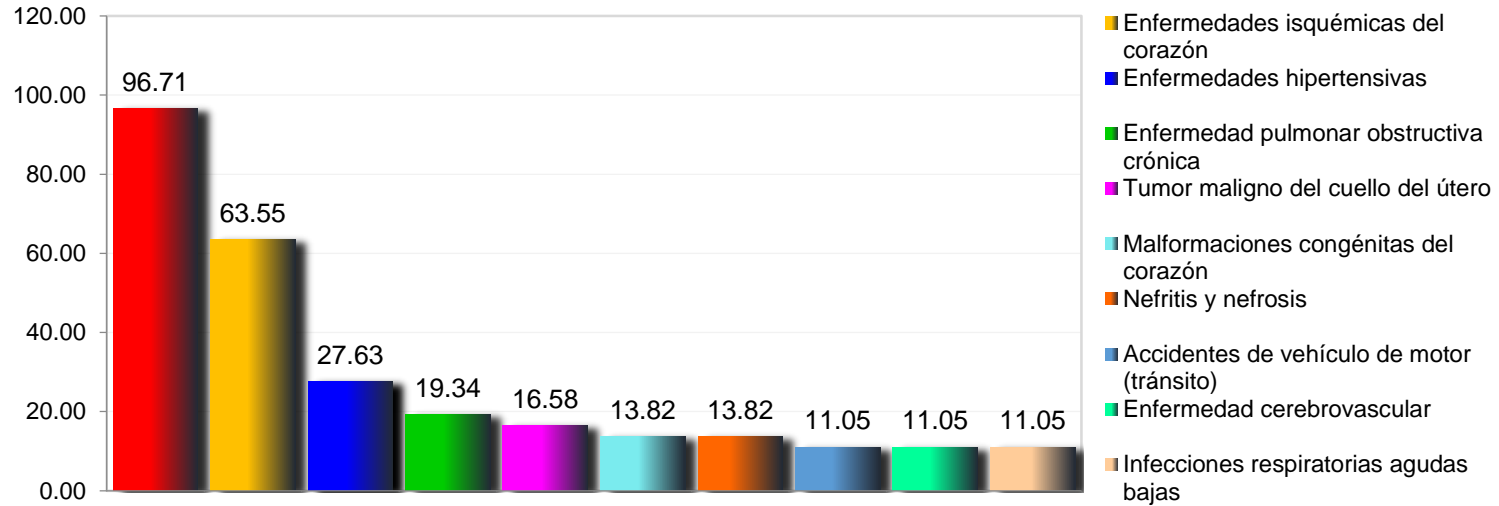


Principales Causas de Mortalidad en Mujeres. Por residencia habitual, 027 Totolapan, 2017.

No.	PADECIMIENTO	NÚM.	TASA *	% Porcentaje
1	Diabetes mellitus	10	164.53	30.30
2	Enfermedades isquémicas del corazón	3	49.36	9.09
3	Enfermedad cerebrovascular	2	32.91	6.06
4	Asfixia y trauma al nacimiento	2	32.91	6.06
5	Infecciones respiratorias agudas bajas	1	16.45	3.03
6	Desnutrición calórico protéica	1	16.45	3.03
7	Accidentes de vehículo de motor (tránsito)	1	16.45	3.03
8	Enfermedades hipertensivas	1	16.45	3.03
9	Linfomas y mieloma múltiple	1	16.45	3.03
10	Nefritis y nefrosis	1	16.45	3.03
	Las demás causas	10	164.53	30.30
TOTAL		33		
Población total mujeres 2017:		6,078		

Fuente: Dirección General de Información en Salud con base en las defunciones del 2017, cierre estatal 2017;
Proyección de Población 2017, CONAPO-DGIS. * Tasa por 100,000 habitantes mujeres. Fecha de consulta: Junio 2019.
Fecha de Actualización: Junio 2019. Elaboró: Departamento de Evaluación.

10 Principales Causas de Mortalidad 2017, en Población Mujeres (Tasa X 100,000 habitantes) 028 Xochitepec

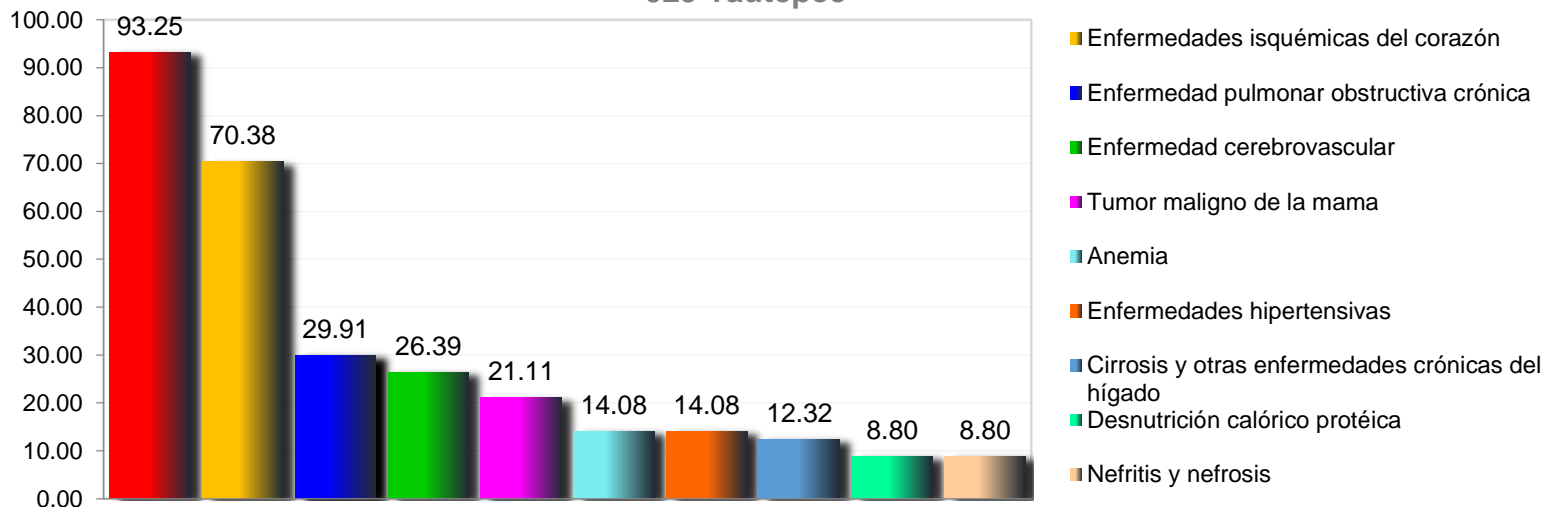


Principales Causas de Mortalidad en Mujeres. Por residencia habitual, 028 Xochitepec, 2017.

No.	PADECIMIENTO	NÚM.	TASA *	% Porcentaje
1	Diabetes mellitus	35	96.71	20.59
2	Enfermedades isquémicas del corazón	23	63.55	13.53
3	Enfermedades hipertensivas	10	27.63	5.88
4	Enfermedad pulmonar obstructiva crónica	7	19.34	4.12
5	Tumor maligno del cuello del útero	6	16.58	3.53
6	Malformaciones congénitas del corazón	5	13.82	2.94
7	Nefritis y nefrosis	5	13.82	2.94
8	Accidentes de vehículo de motor (tránsito)	4	11.05	2.35
9	Enfermedad cerebrovascular	4	11.05	2.35
10	Infecciones respiratorias agudas bajas	4	11.05	2.35
	Las demás causas	67	185.12	39.41
	TOTAL	170		
Población total mujeres 2017:		36,192		

Fuente: Dirección General de Información en Salud con base en las defunciones del 2017, cierre estatal 2017;
Proyección de Población 2017, CONAPO-DGIS. * Tasa por 100,000 habitantes mujeres. Fecha de consulta: Junio 2019.
Fecha de Actualización: Junio 2019. Elaboró: Departamento de Evaluación.

10 Principales Causas de Mortalidad 2017, en Población Mujeres (Tasa X 100,000 habitantes) 029 Yautepec



Principales Causas de Mortalidad en Mujeres. Por residencia habitual, 029 Yautepec , 2017.

No.	PADECIMIENTO	NÚM.	TASA *	% Porcentaje
1	Diabetes mellitus	53	93.25	18.40
2	Enfermedades isquémicas del corazón	40	70.38	13.89
3	Enfermedad pulmonar obstructiva crónica	17	29.91	5.90
4	Enfermedad cerebrovascular	15	26.39	5.21
5	Tumor maligno de la mama	12	21.11	4.17
6	Anemia	8	14.08	2.78
7	Enfermedades hipertensivas	8	14.08	2.78
8	Cirrosis y otras enfermedades crónicas del hígado	7	12.32	2.43
9	Desnutrición calórico protéica	5	8.80	1.74
10	Nefritis y nefrosis	5	8.80	1.74
	Las demás causas	118	207.61	40.97
TOTAL		288		
Población total mujeres 2017:		56,836		

Fuente: Dirección General de Información en Salud con base en las defunciones del 2017, cierre estatal 2017;

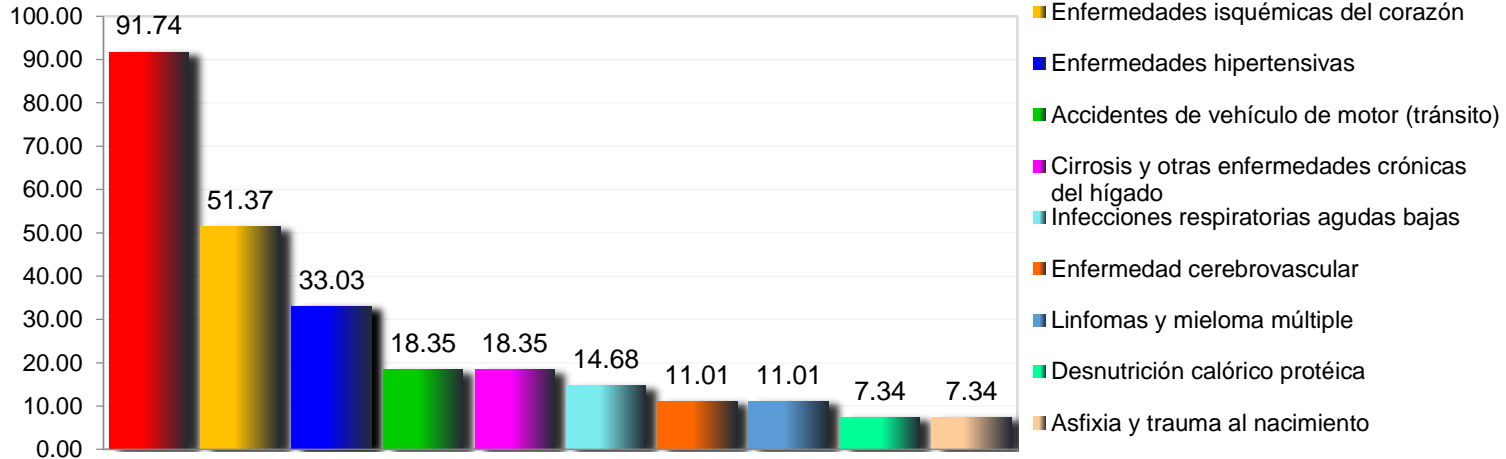
SERVICIOS DE SALUD Proyección de Población 2017, CONAPO-DGIS. * Tasa por 100,000 habitantes mujeres. Fecha de consulta: Junio 2019.

Fecha de Actualización: Junio 2019. Elaboró: Departamento de Evaluación.

Diagnóstico Estatal de Salud

D.R.© Servicios de Salud de Morelos 2019, México.

10 Principales Causas de Mortalidad 2017, en Población Mujeres (Tasa X 100,000 habitantes) 030 Yecapixtla

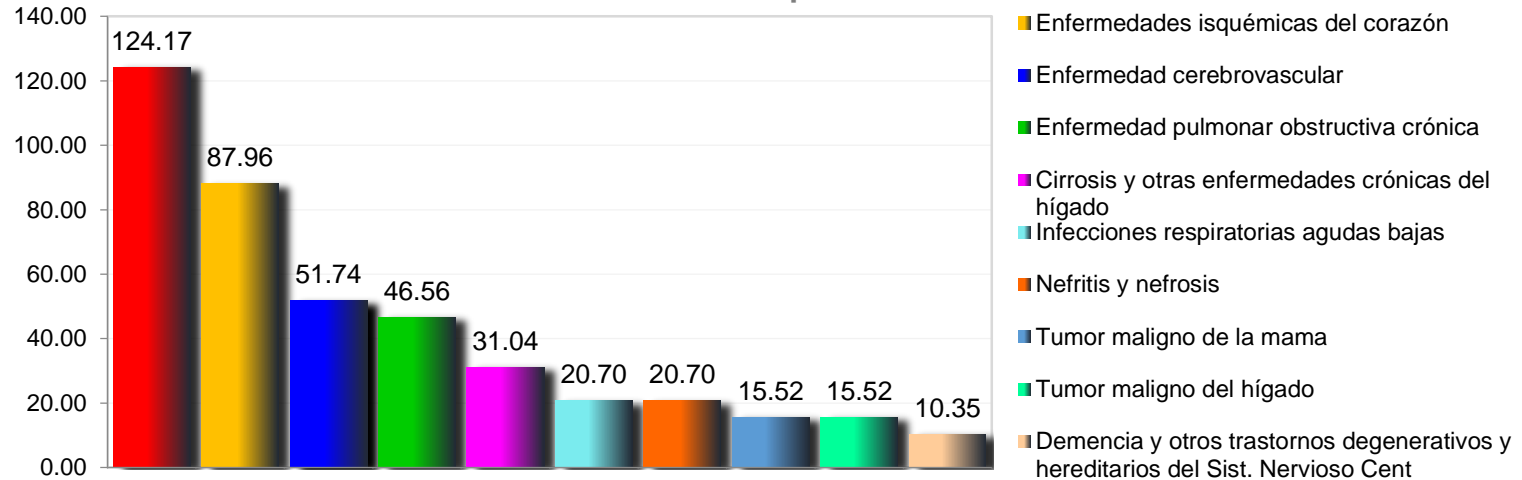


Principales Causas de Mortalidad en Mujeres. Por residencia habitual, 030 Yecapixtla, 2017.

No.	PADECIMIENTO	NÚM.	TASA *	% Porcentaje
1	Diabetes mellitus	25	91.74	20.49
2	Enfermedades isquémicas del corazón	14	51.37	11.48
3	Enfermedades hipertensivas	9	33.03	7.38
4	Accidentes de vehículo de motor (tránsito)	5	18.35	4.10
5	Cirrosis y otras enfermedades crónicas del hígado	5	18.35	4.10
6	Infecciones respiratorias agudas bajas	4	14.68	3.28
7	Enfermedad cerebrovascular	3	11.01	2.46
8	Linfomas y mieloma múltiple	3	11.01	2.46
9	Desnutrición calórico protéica	2	7.34	1.64
10	Asfixia y trauma al nacimiento	2	7.34	1.64
	Las demás causas	50	183.48	40.98
TOTAL		122		
Población total mujeres 2017:		27,251		

Fuente: Dirección General de Información en Salud con base en las defunciones del 2017, cierre estatal 2017;
Proyección de Población 2017, CONAPO-DGIS. * Tasa por 100,000 habitantes mujeres. Fecha de consulta: Junio 2019.
Fecha de Actualización: Junio 2019. Elaboró: Departamento de Evaluación.

10 Principales Causas de Mortalidad 2017, en Población Mujeres (Tasa X 100,000 habitantes) 031 Zacatepec

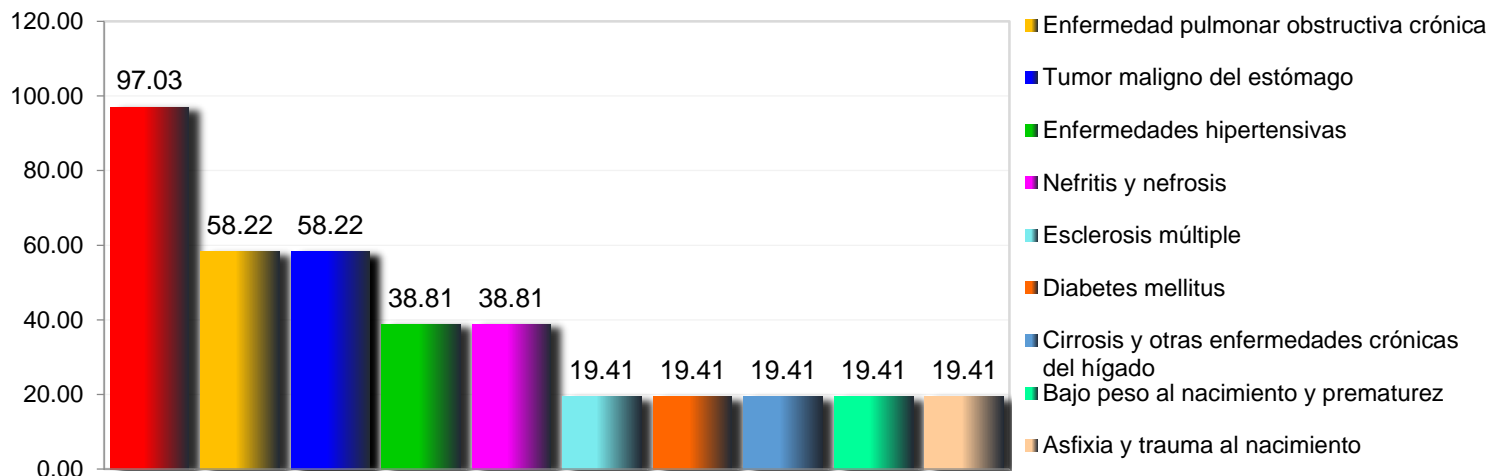


Principales Causas de Mortalidad en Mujeres. Por residencia habitual, 031 Zacatepec, 2017.

No.	PADECIMIENTO	NÚM.	TASA *	% Porcentaje
1	Diabetes mellitus	24	124.17	18.46
2	Enfermedades isquémicas del corazón	17	87.96	13.08
3	Enfermedad cerebrovascular	10	51.74	7.69
4	Enfermedad pulmonar obstructiva crónica	9	46.56	6.92
5	Cirrosis y otras enfermedades crónicas del hígado	6	31.04	4.62
6	Infecciones respiratorias agudas bajas	4	20.70	3.08
7	Nefritis y nefrosis	4	20.70	3.08
8	Tumor maligno de la mama	3	15.52	2.31
9	Tumor maligno del hígado	3	15.52	2.31
10	Demencia y otros trastornos degenerativos y hereditarios del Sist. Nervioso Cent	2	10.35	1.54
	Las demás causas	48	248.34	36.92
TOTAL		130		
Población total mujeres 2017:		19,328		

Fuente: Dirección General de Información en Salud con base en las defunciones del 2017, cierre estatal 2017;
Proyección de Población 2017, CONAPO-DGIS. * Tasa por 100,000 habitantes mujeres. Fecha de consulta: Junio 2019.
Fecha de Actualización: Junio 2019. Elaboró: Departamento de Evaluación.

10 Principales Causas de Mortalidad 2017, en Población Mujeres (Tasa X 100,000 habitantes) 032 Zacualpan



Principales Causas de Mortalidad en Mujeres. Por residencia habitual, 032 Zacualpan, 2017.

No.	PADECIMIENTO	NÚM.	TASA *	% Porcentaje
1	Enfermedades isquémicas del corazón	5	97.03	17.86
2	Enfermedad pulmonar obstructiva crónica	3	58.22	10.71
3	Tumor maligno del estómago	3	58.22	10.71
4	Enfermedades hipertensivas	2	38.81	7.14
5	Nefritis y nefrosis	2	38.81	7.14
6	Esclerosis múltiple	1	19.41	3.57
7	Diabetes mellitus	1	19.41	3.57
8	Cirrosis y otras enfermedades crónicas del hígado	1	19.41	3.57
9	Bajo peso al nacimiento y prematuridad	1	19.41	3.57
10	Asfixia y trauma al nacimiento	1	19.41	3.57
	Las demás causas	8	155.25	28.57
TOTAL		28		
Población total mujeres 2017:		5,153		

Fuente: Dirección General de Información en Salud con base en las defunciones del 2017, cierre estatal 2017;

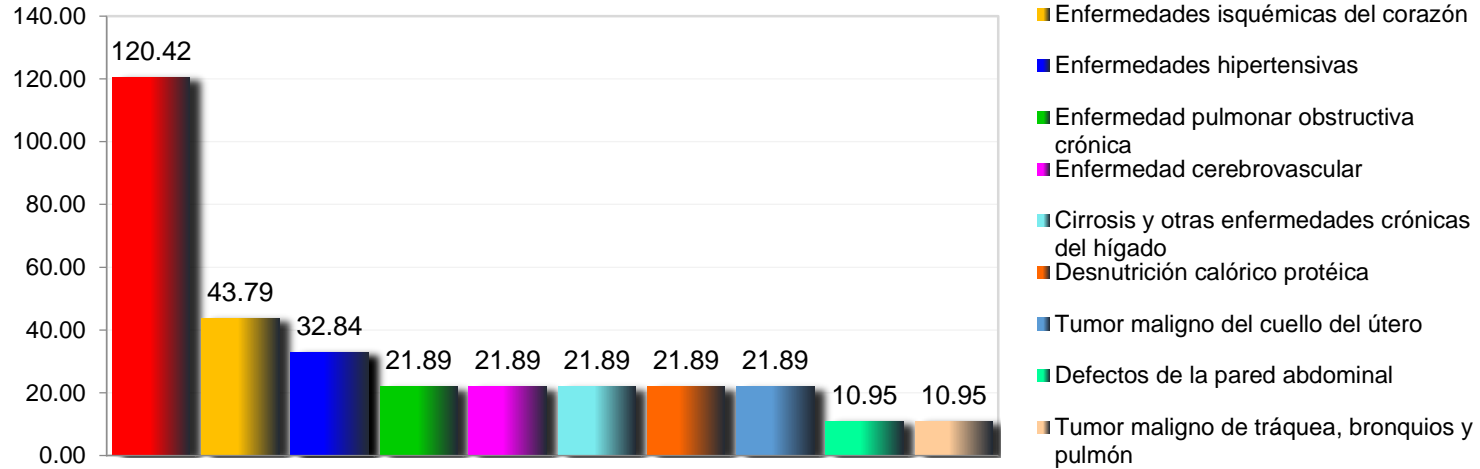
SERVICIOS DE SALUD Proyección de Población 2017, CONAPO-DGIS. * Tasa por 100,000 habitantes mujeres. Fecha de consulta: Junio 2019.

Fecha de Actualización: Junio 2019. Elaboró: Departamento de Evaluación.

Diagnóstico Estatal de Salud

D.R. © Servicios de Salud de Morelos 2019, México.

10 Principales Causas de Mortalidad 2017, en Población Mujeres (Tasa X 100,000 habitantes) 033 Temoac



Principales Causas de Mortalidad en Mujeres. Por residencia habitual, 033 Temoac, 2017.

No.	PADECIMIENTO	NÚM.	TASA *	% Porcentaje
1	Diabetes mellitus	11	120.42	22.92
2	Enfermedades isquémicas del corazón	4	43.79	8.33
3	Enfermedades hipertensivas	3	32.84	6.25
4	Enfermedad pulmonar obstructiva crónica	2	21.89	4.17
5	Enfermedad cerebrovascular	2	21.89	4.17
6	Cirrosis y otras enfermedades crónicas del hígado	2	21.89	4.17
7	Desnutrición calórico protéica	2	21.89	4.17
8	Tumor maligno del cuello del útero	2	21.89	4.17
9	Defectos de la pared abdominal	1	10.95	2.08
10	Tumor maligno de tráquea, bronquios y pulmón	1	10.95	2.08
	Las demás causas	18	197.04	37.50
TOTAL		48		
Población total mujeres 2017:		9,135		

Fuente: Dirección General de Información en Salud con base en las defunciones del 2017, cierre estatal 2017;
Proyección de Población 2017, CONAPO-DGIS. * Tasa por 100,000 habitantes mujeres. Fecha de consulta: Junio 2019.
Fecha de Actualización: Junio 2019. Elaboró: Departamento de Evaluación.